

**UNIVERSIDAD TECNOLÓGICA DE CORREGIDORA  
(UTC)  
DICTAMEN DE ESTADOS FINANCIEROS  
AL 31 DE DICIEMBRE DE 2020  
(Versión definitiva)**

<b>Contenido:</b>	<b>Anexo</b>
Opinión Independiente	-
Estado de Situación Financiera	1
Estado de Actividades	2
Estado de Variaciones en la Hacienda Pública	3
Estado de Cambios en la Situación Financiera	4
Estado de Flujos de Efectivo	5
Informe sobre Pasivos Contingentes	6
Notas a los Estados Financieros	7
Estado Analítico del Activo	8
Estado Analítico de la Deuda y Otros Pasivos	9
<b>Anexos</b>	
Relación de bienes muebles que componen el Patrimonio	
Relación de bienes inmuebles que componen el Patrimonio	
Relación de cuentas bancarias productivas específicas	
Relación de esquemas bursátiles	
Coberturas financieras	
Participación del Poder Ejecutivo del Estado de Querétaro en el Patrimonio del Ente Público	



### INFORME DEL AUDITOR INDEPENDIENTE

**Al H. Consejo Directivo de la  
Universidad Tecnológica de Corregidora (UTC)**

#### Opinión

Hemos auditado los estados financieros adjuntos de la **Universidad Tecnológica de Corregidora (UTC)**, que comprenden los Estados de Situación Financiera al 31 de diciembre de 2020, los Estados de Actividades, los Estados de Variaciones en la Hacienda Pública, los Estados de Flujos de Efectivo, los Estados de Cambios en la Situación Financiera, los Estados Analíticos del Activo y los Estados Analíticos de la Deuda y Otros Pasivos, el Informe sobre Pasivos Contingentes, correspondientes al periodo comprendido del 1 de enero al 31 de diciembre de 2020; así como las notas explicativas a los estados financieros que incluyen un resumen de las políticas contables significativas. Los estados financieros han sido preparados por la administración de la entidad de conformidad con las disposiciones en materia de información financiera establecidas en la Ley General de Contabilidad Gubernamental y normatividad emitida por el Consejo Nacional de Armonización Contable (CONAC). Las cifras de los estados financieros antes mencionados, por el ejercicio terminado al 31 de diciembre de 2019, se presentan con fines comparativos y fueron dictaminados por otro auditor, quien emitió su opinión con fecha 17 de enero de 2020 con párrafos de énfasis.

En nuestra opinión, los estados financieros adjuntos, que se describen en el párrafo anterior, están preparados, en todos los aspectos materiales, de conformidad con las disposiciones en materia de información financiera establecidas en la Ley General de Contabilidad Gubernamental y normatividad emitida por el Consejo Nacional de Armonización Contable (CONAC).

#### Fundamento de la opinión

Hemos llevado a cabo nuestras auditorías de conformidad con las Normas Internacionales de Auditoría. Nuestras responsabilidades, de acuerdo con estas normas, se describen con más detalle en la sección "Responsabilidades del auditor para la auditoría de los estados financieros" de nuestro informe. Somos independientes del ente público de conformidad con el Código de Ética Profesional del Instituto Mexicano de Contadores Públicos, A.C. (Código de Ética Profesional), junto con los requerimientos de ética que son aplicables a nuestras auditorías de los estados financieros en México, y hemos cumplido con las demás responsabilidades de ética de conformidad con esos requerimientos y con el Código de Ética Profesional. Consideramos que la evidencia de auditoría que hemos obtenido proporciona una base suficiente y adecuada para nuestra opinión.

#### Párrafos de énfasis

- a) Llamamos la atención que la universidad, sigue con el sistema que adecuó para cumplir con las disposiciones de armonización contable establecida en la Ley General de Contabilidad Gubernamental; sin embargo, solo proporciona información parcial del respaldo del registro y control de los saldos contables y presupuestales revelados en estados financieros, situación por la cual requiere de cargas administrativas adicionales para la obtención de su información financiera..
- b) Al 31 de diciembre de 2020, sigue en trámite el proceso de donación por parte del Gobierno del Estado de Querétaro, de los terrenos sobre los cuales se encuentra edificada la Universidad; de conformidad a lo indicado en la sesión extraordinaria del Comité de Adquisiciones, Enajenaciones y Arrendamientos y Contratación de Servicios del Poder Ejecutivo del Estado de Querétaro celebrada el 15 de marzo de 2018; en la cual se pronunció sobre la viabilidad de emitir el dictamen de racionalización, con el objeto de realizar los trámites correspondientes ante la Legislatura del Estado de Querétaro a efecto de que emita su autorización para que se lleve a cabo la enajenación a título gratuito a favor de la Universidad Tecnológica de Corregidora.

V  
I  
E  
Y  
R  
A  
M  
O  
T  
A  
Y  
A  
S  
O  
C  
I  
A  
D  
O  
S,  
S.  
C.



## Contadores Certificados y Asesores de Negocios

---

### Base de preparación contable y utilización de este informe

Llamamos la atención sobre la Nota 5, a los estados financieros adjuntos, en la que se describen las bases contables utilizadas para la preparación de los mismos. Dichos estados financieros fueron preparados para cumplir con los requerimientos normativos gubernamentales a que está sujeta la Universidad y para ser integrados en el Reporte de la Cuenta Pública Estatal, los cuales están presentados en los formatos que para tal efecto fueron establecidos por el Consejo Nacional de Armonización Contable (CONAC). Consecuentemente, éstos pueden no ser apropiados para otra finalidad. Nuestra opinión no se modifica por esta cuestión.

### Responsabilidades de la administración y de los encargados del gobierno de la entidad sobre los estados financieros

La administración de la **Universidad Tecnológica de Corregidora (UTC)**, es responsable de la preparación de los estados financieros adjuntos de conformidad con las disposiciones en materia de información financiera establecidas en la Ley General de Contabilidad Gubernamental que se describen en la Nota 5, a dichos estados financieros, y del control interno que la administración consideró necesario para permitir la preparación de estados financieros libres de incorrección material debida a fraude o error.

En la preparación de los estados financieros, la administración es responsable de la valoración de la capacidad del ente público para continuar operando como un ente público en funcionamiento, revelando, en su caso, las cuestiones relativas al ente público en funcionamiento y utilizando las bases contables aplicables a un ente público en funcionamiento, a menos que la administración tenga la intención de liquidar al ente público o cesar sus operaciones, o bien no exista una alternativa realista.

Los encargados del gobierno de la **Universidad Tecnológica de Corregidora (UTC)**, son responsables de la supervisión del proceso de información financiera del ente público.

### Responsabilidades del auditor sobre la auditoría de los estados financieros

Nuestros objetivos son obtener una seguridad razonable sobre de que los estados financieros, en su conjunto, se encuentran libres de incorrección material, debido a fraude o error, y emitir un informe de auditoría que contiene nuestra opinión. Seguridad razonable es un alto nivel de seguridad, pero no es una garantía, de que una auditoría realizada de conformidad con las Normas Internacionales de Auditoría siempre detecte una incorrección material cuando existe. Las incorrecciones pueden deberse a fraude o error y son consideradas materiales si individualmente, o en su conjunto, puede preverse razonablemente que influyan en las decisiones económicas que los usuarios hacen basándose en los estados financieros.

Como parte de una auditoría de conformidad con las Normas Internacionales de Auditoría, aplicamos nuestro juicio profesional y mantenemos una actitud de escepticismo profesional durante toda la auditoría. También:

- Identificamos y evaluamos los riesgos de incorrección material en los estados financieros, debida a fraude o error, diseñamos y aplicamos los procedimientos de auditoría para responder a esos riesgos y obtener evidencia de auditoría suficiente y apropiada para obtener una base para nuestra opinión. El riesgo de no detectar una incorrección material debida a fraude es mayor que en el caso de una incorrección material debido a error, ya que el fraude puede implicar colusión, falsificación, manifestaciones intencionalmente erróneas, omisiones intencionales o la anulación del control interno.
- Obtenemos conocimiento del control interno importante para la auditoría con el fin de diseñar los procedimientos de auditoría que consideramos adecuados en las circunstancias, y no con la finalidad de expresar una opinión sobre la eficacia del control interno del ente público.

V  
I  
E  
Y  
R  
A  
  
M  
O  
T  
A  
  
Y  
  
A  
S  
O  
C  
I  
A  
D  
O  
S,  
  
S.  
C.



## Contadores Certificados y Asesores de Negocios

---

- Evaluamos lo apropiado de las políticas contables utilizadas y la razonabilidad de las estimaciones contables, así como las revelaciones hechas por la administración de la **Universidad Tecnológica de Corregidora (UTC)**.
- Concluimos sobre lo apropiado del uso de la administración de la **Universidad Tecnológica de Corregidora (UTC)**, del postulado de contabilidad gubernamental de existencia permanente y, con base en la evidencia de auditoría obtenida, concluimos sobre si existe o no una incertidumbre importante relacionada con eventos o con condiciones que pueden originar dudas significativas sobre la capacidad del ente público para continuar en funcionamiento. Si concluimos que existe una incertidumbre importante, se nos requiere que llamemos la atención en nuestro informe de auditoría sobre la correspondiente información revelada en los estados financieros o, si dicha revelación es insuficiente, que expresemos una opinión modificada. Nuestras conclusiones se basan en la evidencia de auditoría obtenida hasta la fecha de nuestro informe. Sin embargo, hechos o condiciones futuros pueden ser causa de que el ente público deje de ser un ente público en funcionamiento.

Nos comunicamos con los responsables del gobierno de la **Universidad Tecnológica de Corregidora (UTC)**, en relación, entre otras cuestiones, con el alcance planeado y el momento de realización de la auditoría y los hallazgos importantes de la auditoría, así como cualquier deficiencia significativa en el control interno que identificamos durante nuestra auditoría.

**Vieyra Mota y Asociados, S.C.**

**L.C.C. Ricardo Vieyra Gómez**

**Socio Director**

**Querétaro, Querétaro a 20 de enero de 2021**

V  
I  
E  
Y  
R  
A  
  
M  
O  
T  
A  
  
Y  
  
A  
S  
O  
C  
I  
A  
D  
O  
S,  
  
S.  
C.



UNIVERSIDAD TECNOLÓGICA DE CORREGIDORA

Ejercicio 2020  
ESTADO DE SITUACIÓN FINANCIERA  
Al 31 de diciembre 2020 y 2019  
(Pesos)

Concepto	2020	2019
<b>ACTIVO</b>		
<b>Activo Circulante</b>		
Efectivo y Equivalentes	2,310,563	3,808,498
Derechos a Recibir Efectivo o Equivalentes	0	0
Derechos a Recibir Bienes o Servicios	0	0
Inventarios	0	0
Almacenes	0	0
Estimación por Pérdida o Deterioro de Activos Circulantes	0	0
Otros Activos Circulantes	0	0
<b>Total de Activos Circulantes</b>	<b>2,310,563</b>	<b>3,808,499</b>
<b>Activo No Circulante</b>		
Inversiones Financieras a Largo Plazo	0	0
Derechos a Recibir Efectivo o Equivalentes a Largo Plazo	0	0
Bienes Inmuebles, Infraestructura y Construcciones en Proceso	52,053,054	52,053,054
Bienes Muebles	20,415,218	20,098,773
Activos Intangibles	1,516,131	1,516,131
Depreciación, Deterioro y Amortización Acumulada de Bienes	(27,506,217)	(24,981,514)
Activos Diferidos	0	0
Estimación por Pérdida o Deterioro de Activos no Circulantes	0	0
Otros Activos no Circulantes	0	0
<b>Total de Activos No Circulantes</b>	<b>46,478,186</b>	<b>48,686,444</b>
<b>Total del Activo</b>	<b>48,788,749</b>	<b>52,494,943</b>

Concepto	2020	2019
<b>PASIVO</b>		
<b>Pasivo Circulante</b>		
Cuentas por Pagar a Corto Plazo	1,017,579	1,948,361
Documentos por Pagar a Corto Plazo	0	0
Porción a Corto Plazo de la Deuda Pública a Largo Plazo	0	0
Títulos y Valores a Corto Plazo	0	0
Pasivos Diferidos a Corto Plazo	0	0
Fondos y Bienes de Terceros en Garantía y/o Administración a Corto Plazo	0	0
Provisiones a Corto Plazo	0	0
Otros Pasivos a Corto Plazo	0	0
<b>Total de Pasivos Circulantes</b>	<b>1,017,579</b>	<b>1,948,361</b>
<b>Pasivo No Circulante</b>		
Cuentas por Pagar a Largo Plazo	0	0
Documentos por Pagar a Largo Plazo	0	0
Deuda Pública a Largo Plazo	0	0
Pasivos Diferidos a Largo Plazo	0	0
Fondos y Bienes de Terceros en Garantía y/o en Administración a Largo Plazo	0	0
Provisiones a Largo Plazo	0	0
<b>Total de Pasivos No Circulantes</b>	<b>0</b>	<b>0</b>
<b>Total del Pasivo</b>	<b>1,017,579</b>	<b>1,948,361</b>
<b>HACIENDA PÚBLICA/PATRIMONIO</b>		
<b>Hacienda Pública/Patrimonio Contribuido</b>		
Aportaciones	66,146,301	66,146,301
Donaciones de Capital	0	0
Actualización de la Hacienda Pública/Patrimonio	0	0
<b>Hacienda Pública/Patrimonio Generado</b>	<b>(18,375,131)</b>	<b>(15,599,720)</b>
Resultados del Ejercicio (Ahorro/ Desahorro)	(3,440,506)	(1,824,737)
Resultados de Ejercicios Anteriores	(14,934,625)	(13,774,983)
Revalúos	0	0
Reservas	0	0
Rectificaciones de Resultados de Ejercicios Anteriores	0	0
<b>Exceso o Insuficiencia en la Actualización de la Hacienda Pública/Patrimonio</b>	<b>0</b>	<b>0</b>
Resultado por Posición Monetaria	0	0
Resultado por Tenencia de Activos no Monetarios	0	0
<b>Total Hacienda Pública/Patrimonio</b>	<b>47,771,171</b>	<b>50,546,582</b>
<b>Total del Pasivo y Hacienda Pública/Patrimonio</b>	<b>48,788,749</b>	<b>52,494,943</b>

M. en E. Arturo Adolfo Vallejo Casanova  
RECTOR

C. P. Fabiola Velázquez Chaparro  
DIRECCIÓN DE ADMINISTRACIÓN Y FINANZAS

Bajo protesta de decir verdad declaramos que los Estados Financieros y sus notas, son razonablemente correctos y son responsabilidad del emisor.



UNIVERSIDAD TECNOLÓGICA DE CORREGIDORA

Ejercicio 2020  
ESTADO DE ACTIVIDADES  
Del 01 de enero al 31 de diciembre de 2020 y 2019  
(Pesos)

Concepto	2020	2019
<b>INGRESOS Y OTROS BENEFICIOS</b>		
Ingresos de Gestión	3,427,530	4,359,799
Impuestos	0	0
Cuotas y Aportaciones de Seguridad Social	0	0
Contribuciones de Mejoras	0	0
Derechos	0	0
Productos	81,072	135,415
Aprovechamientos	0	0
Ingresos por Venta de Bienes y Prestación de Servicios	3,346,458	4,224,384
Participaciones, Aportaciones, Convenios, Incentivos Derivados de la Colaboración Fiscal, Fondos Distintos de Aportaciones, Transferencias, Asignaciones, Subsidios y Subvenciones, y Pensiones y Jubilaciones	26,874,558	27,249,362
Participaciones, Aportaciones, Convenios, Incentivos Derivados de la Colaboración Fiscal y Fondos Distintos de Aportaciones	12,381,556	11,582,251
Transferencias, Asignaciones, Subsidios y Subvenciones, y Pensiones y Jubilaciones	14,493,002	15,667,111
Otros Ingresos y Beneficios	63,314	1,651,585
Ingresos Financieros	0	0
Incremento por Variación de Inventarios	0	0
Disminución del Exceso de Estimaciones por Pérdida o Deterioro u Obsolescencia	0	0
Disminución del Exceso de Provisiones	0	0
Otros Ingresos y Beneficios Varios	63,314	1,651,585
<b>Total de Ingresos y Otros Beneficios</b>	<b>30,365,402</b>	<b>33,260,746</b>

Concepto	2020	2019
<b>GASTOS y OTRAS PÉRDIDAS</b>		
Gastos de Funcionamiento	30,932,563	30,809,860
Servicios Personales	22,731,644	21,277,845
Materiales y Suministros	1,395,659	1,535,490
Servicios Generales	6,805,261	7,996,545
Transferencias, Asignaciones, Subsidios y Otras Ayudas	176,000	1,073,937
Transferencias Internas y Asignaciones al Sector Público	0	0
Transferencias al Resto del Sector Público	0	0
Subsidios y Subvenciones	0	0
Ayudas Sociales	176,000	1,073,937
Pensiones y Jubilaciones	0	0
Transferencias a Fideicomisos, Mandatos y Contratos Análogos	0	0
Transferencias a la Seguridad Social	0	0
Donativos	0	0
Transferencias al Exterior	0	0
Participaciones y Aportaciones	0	0
Participaciones	0	0
Aportaciones	0	0
Convenios	0	0
Intereses, Comisiones y Otros Gastos de la Deuda Pública	0	0
Intereses de la Deuda Pública	0	0
Comisiones de la Deuda Pública	0	0
Gastos de la Deuda Pública	0	0
Costo por Coberturas	0	0
Apoyos Financieros	0	0
Otros Gastos y Pérdidas Extraordinarias	2,697,344	3,201,666
Estimaciones, Depreciaciones, Deterioros, Obsolescencia y Amortizaciones	2,697,344	3,201,666
Provisiones	0	0
Disminución de Inventarios	0	0
Aumento por Insuficiencia de Estimaciones por Pérdida o Deterioro u Obsolescencia	0	0
Aumento por Insuficiencia de Provisiones	0	0
Otros Gastos	0	0
Inversión Pública	0	0
Inversión Pública no Capitalizable	0	0
<b>Total de Gastos y Otras Pérdidas</b>	<b>33,805,907</b>	<b>35,085,483</b>
<b>Resultados del Ejercicio (Ahorro/Desahorro)</b>	<b>(3,440,506)</b>	<b>(1,824,737)</b>

M. en E. Arturo Adolfo Vallejo Casanova  
RECTOR

C. P. Fabiola Velázquez Chaparro  
DIRECCIÓN DE ADMINISTRACIÓN Y FINANZAS

Bajo protesta de decir verdad declaramos que los Estados Financieros y sus notas, son razonablemente correctos y son responsabilidad del emisor.



UNIVERSIDAD TECNOLÓGICA DE CORREGIDORA

Ejercicio 2020  
ESTADO DE VARIACIÓN EN LA HACIENDA PÚBLICA  
Del 01 de enero al 31 de diciembre de 2020  
(Pesos)

Concepto	Hacienda Pública/Patrimonio Contribuido	Hacienda Pública/Patrimonio Generado de Ejercicios Anteriores	Hacienda Pública/Patrimonio Generado del Ejercicio	Exceso o Insuficiencia en la Actualización de la Hacienda Pública / Patrimonio	Total
Hacienda Pública / Patrimonio Contribuido Neto de 2019	66,146,301	0	0	0	66,146,301
Aportaciones	66,146,301	0	0	0	66,146,301
Donaciones de Capital	0	0	0	0	0
Actualización de la Hacienda Pública/Patrimonio	0	0	0	0	0
Hacienda Pública / Patrimonio Generado Neto de 2019	0	(13,774,983)	(1,824,737)	0	(15,599,720)
Resultados del Ejercicio (Ahorro/ Desahorro)	0	0	(1,824,737)	0	(1,824,737)
Resultados de Ejercicios Anteriores	0	(13,774,983)	0	0	(13,774,983)
Revalúos	0	0	0	0	0
Reservas	0	0	0	0	0
Rectificaciones de Resultados de Ejercicios Anteriores	0	0	0	0	0
Exceso o Insuficiencia en la Actualización de la Hacienda Pública / Patrimonio Neto de 2019	0	0	0	0	0
Resultado por Posición Monetaria	0	0	0	0	0
Resultado por Tenencia de Activos no Monetarios	0	0	0	0	0
<b>Hacienda Pública/Patrimonio Neto Final 2019</b>	<b>66,146,301</b>	<b>(13,774,983)</b>	<b>(1,824,737)</b>	<b>0</b>	<b>50,546,582</b>
Cambios en la Hacienda Pública/Patrimonio Contribuido Neto de 2020	0	0	0	0	0
Aportaciones	0	0	0	0	0
Donaciones de Capital	0	0	0	0	0
Actualización de la Hacienda Pública/Patrimonio	0	0	0	0	0
Variaciones de la Hacienda Pública / Patrimonio Generado Neto de 2020	0	(1,159,642)	(1,615,769)	0	(2,775,411)
Resultados del Ejercicio (Ahorro/ Desahorro)	0	0	(3,440,506)	0	(3,440,506)
Resultados de Ejercicios Anteriores	0	(1,159,642)	1,824,737	0	665,094
Revalúos	0	0	0	0	0
Reservas	0	0	0	0	0
Rectificaciones de Resultados de Ejercicios Anteriores	0	0	0	0	0
Cambios en el Exceso o Insuficiencia en la Actualización de la Hacienda Pública / Patrimonio Neto de 2020	0	0	0	0	0
Resultado por Posición Monetaria	0	0	0	0	0
Resultado por Tenencia de Activos no Monetarios	0	0	0	0	0
<b>Hacienda Pública/Patrimonio Neto Final 2020</b>	<b>66,146,301</b>	<b>(14,934,625)</b>	<b>(3,440,506)</b>	<b>0</b>	<b>47,771,171</b>

M. en E. Arturo Adolfo Vallejo Casanova  
RECTOR

C. P. Fabiola Velázquez Chaparro  
DIRECCIÓN DE ADMINISTRACIÓN Y FINANZAS

Bajo protesta de decir verdad declaramos que los Estados Financieros y sus notas, son razonablemente correctos y son responsabilidad del emisor.

Ejercicio 2020 Participación del Poder Ejecutivo del Estado de Querétaro en el Patrimonio del Ente Público Del 1 de enero al 31 de diciembre de 2020 Universidad Tecnológica de Corregidora	
Porcentaje de participación del Poder Ejecutivo en el Patrimonio	100%
Hacienda Pública/Patrimonio	47,771,171.00

"Bajo protesta de decir verdad declaramos que los Estados Financieros y sus notas, son razonablemente correctos y son responsabilidad del emisor"

M. en E. Arturo Adolfo Vallejo Casanova  
Rector

C.P. Fabiola Velázquez Chaparro  
Directora de Administración y Finanzas





UNIVERSIDAD TECNOLÓGICA DE CORREGIDORA  
Ejercicio 2020  
ESTADO DE FLUJOS DE EFECTIVO  
Del 01 de diciembre al 31 de diciembre de 2020 y 2019

Concepto	2020	2019	Concepto	2020	2019
<b>Flujos de Efectivo de las Actividades de Operación</b>			<b>Flujos de Efectivo de las Actividades de Inversión</b>		
Origen	30,857,856	33,260,746	Origen	0	4,640,143
Impuestos	0	0	Bienes Inmuebles, Infraestructura y Construcciones en Proceso	0	0
Cuotas y Aportaciones de Seguridad Social	0	0	Bienes Muebles	0	0
Contribuciones de Mejoras	0	0	Otros Orígenes de Inversión	0	4,640,143
Derechos	0	0	Aplicación	1,247,227	1,830,337
Productos	81,072	135,415	Bienes Inmuebles, Infraestructura y Construcciones en Proceso	0	0
Aprovechamientos	0	0	Bienes Muebles	316,445	20,164
Ingresos por Venta de Bienes y Prestación de Servicios	3,346,458	4,224,384	Otras Aplicaciones de Inversión	930,782	1,530,173
Participaciones, Aportaciones, Convenios, Incentivos Llevados de la Colaboración Fiscal y Fondos Distintos de Aportaciones	12,381,556	11,582,251	<b>Flujos Netos de Efectivo por Actividades de Inversión</b>	<b>-1,247,227</b>	<b>3,089,806</b>
Transferencias, Asignaciones, Subsidios y Subvenciones, y Pensiones y Jubilaciones	14,493,002	15,667,111			
Otros Orígenes de Operación	555,768	1,651,585	<b>Flujos de Efectivo de las Actividades de Financiamiento</b>		
Aplicación	31,106,563	35,085,483	Origen	0	0
Servicios Personales	22,731,644	21,277,845	Endeudamiento Neto	0	0
Materiales y Suministros	1,395,659	1,535,490	Interno	0	0
Servicios Generales	6,805,261	7,996,545	Externo	0	0
Transferencias Internas y Asignaciones al Sector Público	0	0	Otros Orígenes de Financiamiento	0	0
Transferencias al Resto del Sector Público	0	0	Aplicación	0	0
Subsidios y Subvenciones	0	0	Servicios de la Deuda	0	0
Ayudas Sociales	176,000	1,073,937	Interno	0	0
Pensionamientos y Jubilaciones	0	0	Externo	0	0
Transferencias a Fideicomisos, Mandatos y Contratos Análogos	0	0	Otras Aplicaciones de Financiamiento	0	0
Transferencias a la Seguridad Social	0	0	<b>Flujos Netos de Efectivo por Actividades de Financiamiento</b>	<b>0</b>	<b>0</b>
Donativos	0	0			
Transferencias al Exterior	0	0	<b>Incremento/Disminución Neta en el Efectivo y Equivalentes al Efectivo</b>	<b>-1,497,935</b>	<b>1,265,069</b>
Participaciones	0	0			
Aportaciones	0	0	<b>Efectivo y Equivalentes al Inicio del Ejercicio</b>	<b>3,808,498</b>	<b>2,543,429</b>
Convenios	0	0			
Otras Aplicaciones de Operación	0	3,201,666	<b>Efectivo y Equivalente al Efectivo al Final del Ejercicio</b>	<b>2,310,563</b>	<b>3,808,497</b>
<b>Flujos Netos de Efectivo por Actividades de Operación</b>	<b>-250,708</b>	<b>-1,824,737</b>			




M. en E. Arturo Adolfo Vallejo Casanova  
 RECTOR

C. P. Fabiola Velázquez Chaparro  
 DIRECCIÓN DE ADMINISTRACIÓN Y FINANZAS



UNIVERSIDAD TECNOLÓGICA DE CORREGIDORA

Ejercicio 2020  
ESTADO DE CAMBIOS EN LA SITUACIÓN FINANCIERA  
Del 31 de diciembre de 2019 al 31 de diciembre de 2020

(Pesos)

Concepto	ORIGEN	APLICACIÓN	Concepto	ORIGEN	APLICACIÓN
<b>ACTIVO</b>	<b>4,022,639</b>	<b>316,445</b>	<b>PASIVO</b>	<b>0</b>	<b>930,783</b>
<b>Activo Circulante</b>	<b>1,497,935</b>	<b>0</b>	<b>Pasivo Circulante</b>	<b>0</b>	<b>930,783</b>
Efectivo y Equivalentes	1,497,935	0	Cuentas por Pagar a Corto Plazo	0	930,783
Derechos a Recibir Efectivo o Equivalentes	0	0	Documentos por Pagar a Corto Plazo	0	0
Derechos a Recibir Bienes o Servicios	0	0	Porción a Corto Plazo de la Deuda Pública a Largo Plazo	0	0
Inventarios	0	0	Títulos y Valores a Corto Plazo	0	0
Almacenes	0	0	Pasivos Diferidos a Corto Plazo	0	0
Estimación por Pérdida o Deterioro de Activos Circulantes	0	0	Fondos y Bienes de Terceros en Garantía y/o Administración a Corto Plazo	0	0
Otros Activos Circulantes	0	0	Provisiones a Corto Plazo	0	0
<b>Activo No Circulante</b>	<b>2,524,704</b>	<b>316,445</b>	Otros Pasivos a Corto Plazo	0	0
Inversiones Financieras a Largo Plazo	0	0	<b>Pasivo No Circulante</b>	<b>0</b>	<b>0</b>
Derechos a Recibir Efectivo o Equivalentes a Largo Plazo	0	0	Cuentas por Pagar a Largo Plazo	0	0
Bienes Inmuebles, Infraestructura y Construcciones en Proceso	0	0	Documentos por Pagar a Largo Plazo	0	0
Bienes Muebles	0	316,445	Deuda Pública a Largo Plazo	0	0
Activos Intangibles	0	0	Pasivos Diferidos a Largo Plazo	0	0
Depreciación, Deterioro y Amortización Acumulada de Bienes	2,524,704	0	Fondos y Bienes de Terceros en Garantía y/o en Administración a Largo Plazo	0	0
Activos Diferidos	0	0	Provisiones a Largo Plazo	0	0
Estimación por Pérdida o Deterioro de Activos no Circulantes	0	0	<b>HACIENDA PÚBLICA/PATRIMONIO</b>	<b>0</b>	<b>2,775,411</b>
Otros Activos no Circulantes	0	0	<b>Hacienda Pública/Patrimonio Contribuido</b>	<b>0</b>	<b>0</b>
			Aportaciones	0	0
			Donaciones de Capital	0	0
			Actualización de la Hacienda Pública/Patrimonio	0	0
			<b>Hacienda Pública/Patrimonio Generado</b>	<b>0</b>	<b>2,775,411</b>
			Resultados del Ejercicio (Ahorro/ Desahorro)	0	1,615,769
			Resultados de Ejercicios Anteriores	0	1,159,642
			Revalúos	0	0
			Reservas	0	0
			Rectificaciones de Resultados de Ejercicios Anteriores	0	0
			<b>Exceso o Insuficiencia en la Actualización de la Hacienda Pública/Patrimonio</b>	<b>0</b>	<b>0</b>
			Resultado por Posición Monetaria	0	0
			Resultado por Tenencia de Activos no Monetarios	0	0

M. en E. Arturo Adolfo Vallejo-Casanova  
RECTOR

C. P. Fabiola Velázquez Chaparro  
DIRECCIÓN DE ADMINISTRACIÓN Y FINANZAS

Bajo protesta de decir verdad declaramos que los Estados Financieros y sus notas, son razonablemente correctos y son responsabilidad del emisor.



UNIVERSIDAD TECNOLÓGICA DE CORREGIDORA

Ejercicio 2020  
ESTADO ANALÍTICO DEL ACTIVO  
Del 01 de enero al 31 de diciembre de 2020  
(Pesos)

Concepto	Saldo Inicial 1	Cargos del Periodo 2	Abonos del Periodo 3	Saldo Final 4 (1+2-3)	Variación del Periodo (4 - 1)
<b>ACTIVO</b>	<b>52,494,943</b>	<b>148,919,577</b>	<b>152,625,771</b>	<b>48,788,749</b>	<b>(3,706,194)</b>
<b>Activo Circulante</b>	<b>3,808,499</b>	<b>105,161,244</b>	<b>106,659,179</b>	<b>2,310,563</b>	<b>(1,497,935)</b>
Efectivo y Equivalentes	3,808,498	96,160,862	97,658,798	2,310,563	(1,497,935)
Derechos a Recibir Efectivo o Equivalentes	0	606,674	606,674	0	0
Derechos a Recibir Bienes o Servicios	0	1,030,117	1,030,117	0	0
Inventarios	0	0	0	0	0
Almacenes	0	0	0	0	0
Estimación por Pérdida o Deterioro de Activos Circulantes	0	7,363,590	7,363,590	0	0
Otros Activos Circulantes	0	0	0	0	0
<b>Activo No Circulante</b>	<b>48,686,444</b>	<b>43,758,333</b>	<b>45,966,591</b>	<b>46,478,186</b>	<b>(2,208,259)</b>
Inversiones Financieras a Largo Plazo	0	0	0	0	0
Derechos a Recibir Efectivo o Equivalentes a Largo Plazo	0	0	0	0	0
Bienes Inmuebles, Infraestructura y Construcciones en Proceso	52,053,054	0	0	52,053,054	0
Bienes Muebles	20,098,773	23,757,380	23,440,935	20,415,218	316,445
Activos Intangibles	1,516,131	1,523,601	1,523,601	1,516,131	0
Depreciación, Deterioro y Amortización Acumulada de Bienes	(24,981,514)	18,477,352	21,002,055	(27,506,217)	(2,524,704)
Activos Diferidos	0	0	0	0	0
Estimación por Pérdida o Deterioro de Activos no Circulantes	0	0	0	0	0
Otros Activos no Circulantes	0	0	0	0	0

M. en E. Arturo Adolfo Vallejo Casanova  
RECTOR

C. P. Fabiola Velázquez Chaparro  
DIRECCIÓN DE ADMINISTRACIÓN Y FINANZAS

Bajo protesta de decir verdad declaramos que los Estados Financieros y sus notas, son razonablemente correctos y son responsabilidad del emisor.



UNIVERSIDAD TECNOLÓGICA DE CORREGIDORA

Ejercicio 2020  
ESTADO ANALÍTICO DE LA DEUDA Y OTROS PASIVOS  
Del 01 de enero al 31 de diciembre de 2020

(Pesos)

Denominación de las Deudas	Moneda de Contratación	Institución o País Acreedor	Saldo Inicial del Periodo	Saldo Final del Periodo
<b>DEUDA PÚBLICA</b>				
<b>Corto Plazo</b>				
<b>Deuda Interna</b>				
Instituciones de Crédito			0	0
Títulos y Valores			0	0
Arrendamientos Financieros			0	0
<b>Deuda Externa</b>				
Organismos Financieros Internacionales			0	0
Deuda Bilateral			0	0
Títulos y Valores			0	0
Arrendamientos Financieros			0	0
<b>SubTotal Corto Plazo</b>			<b>0</b>	<b>0</b>
<b>Largo Plazo</b>				
<b>-Deuda Interna</b>				
Instituciones de Crédito			0	0
Títulos y Valores			0	0
Arrendamientos Financieros			0	0
<b>Deuda Externa</b>				
Organismos Financieros Internacionales			0	0
Deuda Bilateral			0	0
Títulos y Valores			0	0
Arrendamientos Financieros			0	0
<b>SubTotal Largo Plazo</b>			<b>0</b>	<b>0</b>
<b>Otros Pasivos</b>			<b>1,948,361</b>	<b>1,017,579</b>
<b>Total Deuda y Otros Pasivos</b>			<b>1,948,361</b>	<b>1,017,579</b>

M. en E. Arturo Adolfo Vallejo Casanova  
RECTOR

C. P. Fabiola Velázquez Chaparro  
DIRECCIÓN DE ADMINISTRACIÓN Y FINANZAS

Bajo protesta de decir verdad declaramos que los Estados Financieros y sus notas, son razonablemente correctos y son responsabilidad del emisor.



UNIVERSIDAD TECNOLÓGICA DE CORREGIDORA

Ejercicio 2020  
INFORME SOBRE PASIVOS CONTINGENTES  
Del 01 de enero al 31 de diciembre de 2020

(Pesos)

Denominación del Pasivo Contingente	Saldos Inicial 1	Movimientos del Periodo 2	Saldos Final 3=(1+2)
<b>A FONDOS CONTINGENTES A CORTO PLAZO PROVISIONES A CORTO PLAZO</b>	<b>0</b>	<b>0</b>	<b>0</b>
PROVISIÓN PARA DEMANDAS Y JUICIOS A CORTO PLAZO	0	0	0
Provisión para Demandas y Juicios a Corto Plazo	0	0	0
PROVISIÓN PARA CONTINGENCIAS A CORTO PLAZO	0	0	0
Provisión para Contingencias a Corto Plazo	0	0	0
<b>B FONDOS CONTINGENTES A LARGO PLAZO PROVISIONES A LARGO PLAZO</b>	<b>0</b>	<b>0</b>	<b>0</b>
PROVISIÓN PARA DEMANDAS Y JUICIOS A LARGO PLAZO	0	0	0
Provisión para Demandas y Juicios a Largo Plazo	0	0	0
PROVISIÓN PARA PENSIONES A LARGO PLAZO	0	0	0
Provisión para Pensiones a Largo Plazo	0	0	0
PROVISIÓN PARA CONTINGENCIAS A LARGO PLAZO	0	0	0
Provisión para Contingencias a Largo Plazo	0	0	0
<b>TOTAL PASIVOS CONTINGENTES</b>	<b>0</b>	<b>0</b>	<b>0</b>

M. en E. Arturo Adelfo Vallejo Casanova  
RECTOR

C. P. Fabiola Velázquez Chaparro  
DIRECCIÓN DE ADMINISTRACIÓN Y FINANZAS

Bajo protesta de decir verdad declaramos que los Estados Financieros y sus notas, son razonablemente correctos y son responsabilidad del emisor.

NOTAS A LOS ESTADOS FINANCIEROS DE LA UNIVERSIDAD TECNOLÓGICA DE CORREGIDORA

Con el propósito de dar cumplimiento a los artículos 46 y 49 de la Ley General de Contabilidad Gubernamental (LGCG), así como a la normatividad emitida por el Consejo Nacional de Armonización Contable (CONAC), en seguida, se presentan las notas a los estados financieros correspondientes al ejercicio fiscal 2020, teniendo presente los postulados de revelación suficiente e importancia relativa con la finalidad de que la información sea de mayor utilidad para los usuarios. Los tres tipos de notas que acompañan a los estados financieros, son:

- a) Notas de Desglose
- b) Notas de Memoria
- c) Notas de Gestión Administrativa

a) Notas de Desglose:

I) Notas al Estado de Situación Financiera

Activo

- Efectivo y equivalentes

En este apartado se informa el tipo y monto de los fondos con afectación específica al 31 de Diciembre de 2020:

(Pesos)

FONDOS CON AFECTACIÓN ESPECÍFICA:	TIPO	MONTO
Fondo Fijo Rec. Hum. Mat. y Ser. Grales.		0.00
Recursos Propios 0194024885	Cuenta corriente	241,965.50
Recursos Prodep 0194024583	Cuenta corriente	758,160.13
Recurso Propio Títulos y Cédulas 0112137836	Cuenta corriente	935,993.93
Rec. Fed. Etq. PFCE cta.0114063600	Cuenta corriente	0.00
Rec. Est. 2020 cta. 0114682467	Cuenta corriente	86,490.26
Rec. Fed- 2020 cta. 0114682327	Cuenta corriente	281,213.15
Rec. Fed. Etq. PROFEXCE cta.0116021794	Cuenta corriente	6,704.51
Rec Fed. Fortalecimiento Financiero cta.0116129366	Cuenta corriente	35.58
<b>TOTAL</b>		<b>2,310,563.06</b>

Asimismo, se informa el tipo, el monto y el plazo de las inversiones temporales menores a tres meses al 31 de Diciembre de 2020:



"Bajo protesta de decir verdad declaramos que los Estados Financieros y sus notas, son razonablemente correctos y son responsabilidad del emisor"



# UNIVERSIDAD TECNOLÓGICA DE CORREGIDORA

(Pesos)

INVERSIONES FINANCIERAS HASTA TRES MESES:	TIPO	MONTO	PLAZO
Fondo de Inversión Prodep 2044150449		0.00	1 mes
Fondos de Inversión Rec. Propios 2047451776		0.00	1 mes
Fondo de Inversión Rec títulos y cédulas 2049094156		0.00	1 mes
Fondo de Inversión PFCE2019 2050644412		0.00	1 mes
<b>TOTAL</b>		<b>\$ 0.00</b>	

- Derechos a recibir efectivo o equivalentes y bienes o servicios a recibir:**

Corresponde integrar en este apartado, por tipo de contribución, los montos al 31 de Diciembre de 2020 que se encuentren pendientes de cobro y por recuperar de hasta cinco ejercicios anteriores. Asimismo, se informa los montos sujetos a algún tipo de juicio con una antigüedad mayor a cinco ejercicios anteriores y la factibilidad de cobro:

(Pesos)

CONTRIBUCIÓN PENDIENTE DE COBRO Y DE RECUPERAR HASTA POR CINCO EJERCICIOS:	TIPO	MONTO	MONTO SUJETO A JUICIO MAYOR A CINCO EJERCICIOS	FACTIBILIDAD DE COBRO
IMPUESTOS		0.00		
CUOTAS Y APORTACIONES DE SEGURIDAD		0.00		
CONTRIBUCIONES DE MEJORAS		0.00		
DERECHOS		0.00		
PRODUCTOS		0.00		
APROVECHAMIENTOS		0.00		
INGRESOS POR VENTAS DE BIENES Y SERVICIOS		0.00		
PARTICIPACIONES Y APORTACIONES		0.00		
TRANSFERENCIAS, ASIGNACIONES, SUBSIDIOS Y OTRAS AYUDAS		0.00		
<b>TOTAL</b>		<b>\$ 0.00</b>		

Se informa de manera agrupada, el monto al 31 de Diciembre de 2020 de los derechos a recibir efectivo y equivalentes (excepto cuentas por cobrar de contribuciones o fideicomisos que se encuentran dentro de inversiones financieras, participaciones y aportaciones de capital) en una desagregación por su vencimiento en días a 90, 180, menor o igual a 365 y mayor a 365. Adicionalmente se informa de las características cualitativas relevantes que les afectan a estas cuentas:

*"Bajo protesta de decir verdad declaramos que los Estados Financieros y sus notas, son razonablemente correctos y son responsabilidad del emisor"*

(Pesos)

DERECHOS A RECIBIR EFECTIVO O EQUIVALENTES (excepto cuentas por cobrar de contribuciones o fideicomisos que se encuentran dentro de inversiones financieras, participaciones y aportaciones de capital):	MONTO	CARACTERÍSTICAS CUALITATIVAS
a) Menor o igual a 90 días		
SUBSIDIO AL EMPLEO	0.40	
DEUDORES DIVERSOS POR COBRAR	0.00	
ANTICIPO A PROVEEDORES	0.00	
PRESTAMOS OTORGADOS	0.00	
OTROS DERECHOS A RECIBIR EFECTIVO	0.00	
<b>Sub-Total</b>	<b>\$ 0.40</b>	
b) Mayor a 90 días y menor o igual a 180 días		
CUENTAS POR COBRAR	0.00	
DEUDORES DIVERSOS POR COBRAR	0.00	
DEUDORES POR ANTICIPOS DE LA TESORERÍA	0.00	
PRESTAMOS OTORGADOS	0.00	
OTROS DERECHOS A RECIBIR EFECTIVO	0.00	
<b>Sub-Total</b>	<b>\$ 0.00</b>	
c) Mayor a 180 días y menor o igual a 365 días		
CUENTAS POR COBRAR	0.00	
DEUDORES DIVERSOS POR COBRAR	0.00	
DEUDORES POR ANTICIPOS DE LA TESORERÍA	0.00	
PRESTAMOS OTORGADOS	0.00	
OTROS DERECHOS A RECIBIR EFECTIVO	0.00	
<b>Sub-Total</b>	<b>\$ 0.00</b>	
d) Mayor a 365 días		
DOCUMENTOS POR COBRAR	0.00	
DEUDORES DIVERSOS	0.00	
PRESTAMOS OTORGADOS	0.00	
OTROS DERECHOS A RECIBIR EFECTIVO	0.00	
<b>Sub-Total</b>	<b>\$ 0.00</b>	
<b>TOTAL</b>	<b>\$ 0.40</b>	

Se informa de manera agrupada, el monto al 31 de Diciembre de 2020 de los derechos a recibir bienes o servicios (excepto cuentas por cobrar de contribuciones o fideicomisos que se encuentran dentro de inversiones financieras, participaciones y aportaciones de capital) en una desagregación por su vencimiento en días a 90, 180, menor o igual a 365 y mayor a 365. Adicionalmente se informa de las características cualitativas relevantes que les afectan a estas cuentas:

(Pesos)

"Bajo protesta de decir verdad declaramos que los Estados Financieros y sus notas, son razonablemente correctos y son responsabilidad del emisor"



# UNIVERSIDAD TECNOLÓGICA DE CORREGIDORA

DERECHOS A RECIBIR BIENES O SERVICIOS:	MONTO	CARACTERÍSTICAS CUALITATIVAS
<b>a) Menor o igual a 90 días</b>		
ANTICIPO A PROVEEDORES POR ADQUISICIÓN DE BIENES Y PRESTACIÓN DE SERVICIOS	0.00	
ANTICIPO A PROVEEDORES POR ADQUISICIÓN DE BIENES INMUEBLES Y MUEBLES	0.00	
ANTICIPO A PROVEEDORES POR ADQUISICIÓN DE BIENES INTANGIBLES	0.00	
ANTICIPO A CONTRATISTAS POR OBRAS PUBLICAS	0.00	
OTROS DERECHOS A RECIBIR BIENES O SERVICIOS	0.00	
<b>Sub-Total</b>	<b>\$ 0.00</b>	
<b>b) Mayor a 90 días y menor o igual a 180 días</b>		
ANTICIPO A PROVEEDORES POR ADQUISICIÓN DE BIENES Y PRESTACIÓN DE SERVICIOS	0.00	
ANTICIPO A PROVEEDORES POR ADQUISICIÓN DE BIENES INMUEBLES Y MUEBLES	0.00	
ANTICIPO A PROVEEDORES POR ADQUISICIÓN DE BIENES INTANGIBLES	0.00	
ANTICIPO A CONTRATISTAS POR OBRAS PUBLICAS	0.00	
OTROS DERECHOS A RECIBIR BIENES O SERVICIOS	0.00	
<b>Sub-Total</b>	<b>\$ 0.00</b>	
<b>c) Mayor a 180 días y menor o igual a 365 días</b>		
ANTICIPO A PROVEEDORES POR ADQUISICIÓN DE BIENES Y PRESTACIÓN DE SERVICIOS	0.00	
ANTICIPO A PROVEEDORES POR ADQUISICIÓN DE BIENES INMUEBLES Y MUEBLES	0.00	
ANTICIPO A PROVEEDORES POR ADQUISICIÓN DE BIENES INTANGIBLES	0.00	
ANTICIPO A CONTRATISTAS POR OBRAS PUBLICAS	0.00	
OTROS DERECHOS A RECIBIR BIENES O SERVICIOS	0.00	
<b>Sub-Total</b>	<b>0.00</b>	
<b>TOTAL</b>	<b>\$ 0.00</b>	

- **Bienes disponibles para su transformación o consumo (Inventarios)**

Se clasifican como bienes disponibles para su transformación, aquellos que se encuentran dentro de la cuenta de inventarios. En esta nota, se informa del sistema de conteo y el método de valuación aplicado a los inventarios, así como la conveniencia de su aplicación dada la naturaleza de los mismos. Adicionalmente se revela el impacto en la información financiera por cambios en el método o sistema:

*"Bajo protesta de decir verdad declaramos que los Estados Financieros y sus notas, son razonablemente correctos y son responsabilidad del emisor"*

CUENTA DE INVENTARIO DE ARTÍCULOS DE TRANSFORMACIÓN Y/O ELABORACIÓN	SISTEMA DE COSTEO	MÉTODO DE VALUACIÓN	CONVENIENCIA DEL MÉTODO	IMPACTO FINANCIERO POR CAMBIO DE MÉTODO
INVENTARIO DE MERCANCIAS PARA VENTA	N/A	N/A	N/A	N/A
INVENTARIO DE MERCANCIAS TERMINADAS	N/A	N/A	N/A	N/A
INVENTARIO DE MERCANCIAS EN PROCESO DE ELABORACIÓN	N/A	N/A	N/A	N/A
INVENTARIO DE MATERIAS PRIMAS, MATERIALES Y SUMINISTROS PARA PRODUCCIÓN	N/A	N/A	N/A	N/A
BIENES EN TRANSITO	N/A	N/A	N/A	N/A

De la cuenta de almacén se informa acerca del método de valuación, así como la conveniencia de su aplicación. Adicionalmente, se revela el impacto en la información financiera por cambios en el método:

CUENTA DE ALMACÉN	MÉTODO DE VALUACIÓN	CONVENIENCIA DEL MÉTODO	IMPACTO FINANCIERO POR CAMBIO DE MÉTODO
MATERIALES DE ADMINISTRACIÓN, EMISIÓN DE DOCUMENTOS Y ARTÍCULOS OFICIALES	N/A	N/A	N/A
ALIMENTOS Y UTENSILIOS	N/A	N/A	N/A
MATERIALES Y ARTÍCULOS DE CONSTRUCCIÓN Y DE REPARACIÓN	N/A	N/A	N/A
PRODUCTOS QUÍMICOS, FARMACÉUTICOS Y DE LABORATORIO	N/A	N/A	N/A
COMBUSTIBLES, LUBRICANTES Y ADITIVOS	N/A	N/A	N/A
VESTUARIO, BLANCOS, PRENDAS DE PROTECCIÓN Y ARTÍCULOS DEPORTIVOS	N/A	N/A	N/A
MATERIALES Y SUMINISTROS DE SEGURIDAD	N/A	N/A	N/A
HERRAMIENTAS, REFACCIONES Y ACCESORIOS MENORES PARA CONSUMO	N/A	N/A	N/A

- Inversiones Financieras**

De la cuenta de inversiones financieras, que considera los fideicomisos, se informa de éstos, los recursos asignados por tipo, monto al 31 de Diciembre de 2020 y características significativas que tengan o puedan tener alguna incidencia en las mismas

*"Bajo protesta de decir verdad declaramos que los Estados Financieros y sus notas, son razonablemente correctos y son responsabilidad del emisor"*

# UNIVERSIDAD TECNOLÓGICA DE CORREGIDORA

Pesos)

FIDEICOMISO	TIPO	MONTO	CARACTERÍSTICAS SIGNIFICATIVAS
FIDEICOMISOS, MANDATOS Y CONTRATOS ANÁLOGOS DEL PODER EJECUTIVO	N/A	N/A	N/A
FIDEICOMISOS, MANDATOS Y CONTRATOS ANÁLOGOS DEL PODER LEGISLATIVO	N/A	N/A	N/A
FIDEICOMISOS, MANDATOS Y CONTRATOS ANÁLOGOS DEL PODER JUDICIAL	N/A	N/A	N/A
FIDEICOMISOS, MANDATOS Y CONTRATOS ANÁLOGOS PÚBLICOS NO EMPRESARIALES Y NO FINANCIEROS	N/A	N/A	N/A
FIDEICOMISOS, MANDATOS Y CONTRATOS ANÁLOGOS PÚBLICOS EMPRESARIALES Y NO FINANCIEROS	N/A	N/A	N/A
FIDEICOMISOS, MANDATOS Y CONTRATOS ANÁLOGOS PÚBLICOS FINANCIEROS	N/A	N/A	N/A
FIDEICOMISOS, MANDATOS Y CONTRATOS ANÁLOGOS DE ENTIDADES FEDERATIVAS	N/A	N/A	N/A
FIDEICOMISOS, MANDATOS Y CONTRATOS ANÁLOGOS DE MUNICIPIOS	N/A	N/A	N/A
FIDEICOMISOS, MANDATOS Y CONTRATOS ANÁLOGOS DE EMPRESAS PRIVADAS Y PARTICULARES	N/A	N/A	N/A
<b>TOTAL</b>		<b>\$ 0.00</b>	

Se informa de las inversiones financieras, los saldos al 31 de Diciembre de 2020 de las participaciones y aportaciones de capital:

(Pesos)

PARTICIPACIONES Y APORTACIONES DE CAPITAL	SALDO
PARTICIPACIONES Y APORTACIONES DE CAPITAL A LARGO PLAZO EN EL SECTOR PÚBLICO	N/A
PARTICIPACIONES Y APORTACIONES DE CAPITAL A LARGO PLAZO EN EL SECTOR PRIVADO	N/A
PARTICIPACIONES Y APORTACIONES DE CAPITAL A LARGO PLAZO EN EL SECTOR EXTERNO	N/A
<b>TOTAL</b>	<b>\$ 0.00</b>

*\*Bajo protesta de decir verdad declaramos que los Estados Financieros y sus notas, son razonablemente correctos y son responsabilidad del emisor\**

• **Bienes muebles, inmuebles e intangibles**

Se informa de manera agrupada por cuenta, los rubros de bienes muebles, el monto al 31 de Diciembre de 2020 de la depreciación del ejercicio y la acumulada, el método de depreciación, tasas aplicadas y los criterios de aplicación de los mismos. Asimismo, se informa de las características significativas del estado en que se encuentran los activos:

(Pesos)

CUENTA DE BIENES MUEBLES	MONTO DE DEPRECIACIÓN DEL EJERCICIO	MONTO DE DEPRECIACIÓN ACUMULADA	MÉTODO DE DEPRECIACIÓN	TASA APLICADA	CRITERIO DE APLICACIÓN	CARACTERÍSTICAS SIGNIFICATIVAS DEL ESTADO EN QUE ENCUENTREN
MOBILIARIO Y EQUIPO DE ADMINISTRACIÓN	423,508.73	8,021,754.48	Línea Recta	10% - 33%	Parámetros de estimación de vida útil DOF 15 ago. 2012	En estado óptimo para su operación
MOBILIARIO Y EQUIPO EDUCACIONAL Y RECREATIVO	65,183.04	1,887,864.35	Línea Recta	20% - 33%	Parámetros de estimación de vida útil DOF 15 ago. 2012	En estado óptimo para su operación
EQUIPO E INSTRUMENTAL MEDICO Y DE LABORATORIO	87,199.67	2,145,829.53	Línea Recta	20%	Parámetros de estimación de vida útil DOF 15 ago. 2012	En estado óptimo para su operación
EQUIPO DE TRANSPORTE	65,510.20	842,099.74	Línea Recta	20%	Parámetros de estimación de vida útil DOF 15 ago. 2012	En estado óptimo para su operación
EQUIPO DE DEFENSA Y SEGURIDAD	0.00	0.00	Línea Recta	-	Parámetros de estimación de vida útil DOF 15 ago. 2012	N/A
MAQUINARIA, OTROS EQUIPOS Y HERRAMIENTAS	235,773.37	1,517,316.59	Línea Recta	10%	Parámetros de estimación de vida útil DOF 15 ago. 2012	En estado óptimo para su operación
ACTIVOS BIOLÓGICOS	0.00	0.00	Línea Recta	-	Parámetros de estimación de vida útil DOF 15 ago. 2012	N/A
<b>TOTAL</b>	<b>\$877,175.01</b>	<b>\$ 14,414,864.69</b>				

Se informa de manera agrupada por cuenta, los rubros de bienes inmuebles, el monto al 31 de Diciembre de 2020 de la depreciación del ejercicio y la acumulada, el método de depreciación, tasas aplicadas y los criterios de aplicación de los mismos. Asimismo, se informa de las características significativas del estado en que se encuentran los activos:

(Pesos)

*"Bajo protesta de decir verdad declaramos que los Estados Financieros y sus notas, son razonablemente correctos y son responsabilidad del emisor"*

# UNIVERSIDAD TECNOLÓGICA DE CORREGIDORA

CUENTA DE BIENES INMUEBLES	MONTO DE DEPRECIACIÓN DEL EJERCICIO	MONTO DE DEPRECIACIÓN ACUMULADA	MÉTODO DE DEPRECIACIÓN	TASA APLICADA	CRITERIO DE APLICACIÓN	CARACTERÍSTICAS SIGNIFICATIVAS DEL ESTADO EN QUE ENCUENTREN
VIVIENDAS						
EDIFICIOS NO HABITACIONALES	1,733,366.76	11,699,332.12	Línea Recta	3.3%	Parámetros de estimación de vida útil DOF 15 ago. 2012	En estado óptimo para su operación
INFRAESTRUCTURA	0.00	0.00				
OTROS BIENES INMUEBLES	0.00	0.00				
<b>TOTAL</b>	<b>\$ 1,733,366.76</b>	<b>\$ 11,699,332.12</b>				

Se informa de manera agrupada por cuenta, los rubros de activos intangibles y diferidos, su monto al 31 de Diciembre de 2020, naturaleza, amortización del ejercicio, amortización acumulada, tasa y método aplicados:

(Pesos)

CUENTA DE ACTIVOS INTANGIBLES	MONTO	NATURALEZA	AMORTIZACIÓN ACUMULADA DEL EJERCICIO	AMORTIZACIÓN ACUMULADA	TASA APLICADA	MÉTODO APLICADO
SOFTWARE	0.00	Deudora	0.00	1,082,101.60	25%	Se amortiza por periodo de uso
PATENTES, MARCAS Y DERECHOS	0.00		0.00	0.00		
CONCESIONES Y FRANQUICIAS	0.00		0.00	0.00		
LICENCIAS	0.00	Deudora	86,802.24	309,918.91	20%	Se amortiza por periodo de uso
OTROS ACTIVOS INTANGIBLES	0.00		0.00	0.00		
<b>TOTAL</b>	<b>\$ 0.00</b>		<b>\$ 86,802.24</b>	<b>\$ 1,392,020.51</b>		



- **Estimaciones y deterioros**

Se informa los criterios utilizados para la determinación de las estimaciones:

*"Bajo protesta de decir verdad declaramos que los Estados Financieros y sus notas, son razonablemente correctos y son responsabilidad del emisor"*

CUENTA	CRITERIOS UTILIZADOS PARA LA DETERMINACIÓN DE LAS ESTIMACIONES
ESTIMACIONES POR PERDIDAS DE CUENTAS INCOBRABLES DE DOCUMENTOS POR COBRAR	N/A
ESTIMACIONES POR PERDIDAS DE CUENTAS INCOBRABLES DE DEUDORES DIVERSOS	N/A
ESTIMACIONES POR PERDIDA DE CUENTAS INCOBRABLES DE INGRESOS POR COBRAR	N/A
ESTIMACIONES POR PERDIDA DE CUENTAS INCOBRABLES DE PRESTAMOS OTORGADOS	N/A
ESTIMACIONES POR PERDIDA DE OTRAS CUENTAS INCOBRABLES	N/A
DETERIOR ACUMULADO DE ACTIVOS BIOLÓGICOS	N/A

• **Otros Activos**

De las cuentas de otros activos, se informa por tipo circulante y no circulante, los montos totales asociados al 31 de Diciembre de 2020 y sus características cualitativas significativas que les impacten financieramente:

(Pesos)

CUENTA	MONTO TOTAL	CARACTERÍSTICAS CUALITATIVAS QUE IMPACTEN FINANCIERAMENTE
Activo circulante		
BIENES EN GARANTÍA	0.00	
BIENES DERIVADOS DE EMBARGOS, DECOMISOS, ASEGURAMIENTOS Y DACIÓN EN PAGO	0.00	
<b>Sub-Total</b>	<b>\$ 0.00</b>	
Activo no circulante		
BIENES EN CONCESIÓN	0.00	
BIENES EN ARRENDAMIENTO FINANCIERO	0.00	
BIENES EN COMODATO	0.00	
<b>Sub-Total</b>	<b>\$ 0.00</b>	
<b>TOTAL</b>	<b>\$ 0.00</b>	

**Pasivo<sup>1</sup>**



<sup>1</sup> Con respecto a la información de la deuda pública, ésta se incluye en el Informe de Deuda Pública en la nota 11 "Información sobre la Deuda y el Reporte Analítico de la Deuda" de las notas de Gestión Administrativa. Bajo protesta de decir verdad declaramos que los Estados Financieros y sus notas, son razonablemente correctos y son responsabilidad del emisor.

# UNIVERSIDAD TECNOLÓGICA DE CORREGIDORA

Se informa el monto al 31 de Diciembre del 2020 de las cuentas por pagar en una desagregación por su vencimiento en días a 90, 180, menor o igual a 365 y mayor a 365. Asimismo, se informa sobre la factibilidad del pago de dichos pasivos:

(Pesos)

Cuentas por pagar:	Monto	Factibilidad de pago
a) Menor o igual a 90 días		
SERVICIOS PERSONALES POR PAGAR	0.00	
PROVEEDORES POR PAGAR	97,372.00	Facturas que se aplicarán contablemente y serán pagadas en el mes de Enero 2021 F-4431 Ingrid Aurora Hernández Martínez \$ 3,480.00 F-1722 José Manuel Enriquez Ortiz \$ 2,552.00 F-1722 José Manuel Enriquez Ortiz \$ 8,400.00 F-157 Javier Vargas Rivera \$ 29,580.00 F-2899 Digav Administración S de RL de CV \$ 53,360.00
CONTRATISTAS POR OBRAS PUBLICAS	0.00	
PARTICIPACIONES Y APORTACIONES	0.00	
TRANSFERENCIAS OTORGADAS	0.00	
INTERESES, COMISIONES Y OTROS GASTOS DE LA DEUDA PUBLICA	0.00	
RETENCIONES Y CONTRIBUCIONES POR PAGAR	657,429.28	
	I.S.P.T. \$ 600,893.66 Impuestos y retenciones por pagar en honorarios \$ 32,494.75 I.M.S.S. \$ 24,040.87	Pagos que se efectuarán en el mes de enero 2021, se paga los días 17 de cada mes
DEVOLUCIONES DE LA LEY DE INGRESOS	0.00	
OTRAS CUENTAS POR PAGAR	262,777.26	
	Hojas de Títulos de Servicios Escolares 01G \$ 115,362.00 Auditoría IQS de Calidad F20 \$ 70,000.00 Provisión ISN Diciembre 2020 F20 \$ 13,010.26 CFE 01G \$ 24,037.00 Provisión para compra de equipo de laboratorio 01G \$ 40,368.00	Pagos que se efectuarán en 1er semestre 2021
<b>Sub-Total</b>	<b>\$ 1,017,578.54</b>	
b) Mayor a 90 días y menor o igual a 180 días		
SERVICIOS PERSONALES POR PAGAR	0.00	
PROVEEDORES POR PAGAR	0.00	
CONTRATISTAS POR OBRAS PUBLICAS	0.00	
PARTICIPACIONES Y APORTACIONES	0.00	
TRANSFERENCIAS OTORGADAS	0.00	


*"Bajo protesta de decir verdad declaramos que los Estados Financieros y sus notas, son razonablemente correctos y son responsabilidad del emisor"*

INTERESES, COMISIONES Y OTROS GASTOS DE LA DEUDA PUBLICA	0.00
RETENCIONES Y CONTRIBUCIONES POR PAGAR	0.00
DEVOLUCIONES DE LA LEY DE INGRESOS	0.00
OTRAS CUENTAS POR PAGAR	0.00
<b>Sub-Total</b>	<b>\$ 0.00</b>
c) Mayor a 180 días y menor o igual a 365 días	
SERVICIOS PERSONALES POR PAGAR	0.00
PROVEEDORES POR PAGAR	0.00
CONTRATISTAS POR OBRAS PUBLICAS	0.00
PARTICIPACIONES Y APORTACIONES	0.00
TRANSFERENCIAS OTORGADAS	0.00
INTERESES, COMISIONES Y OTROS GASTOS DE LA DEUDA PUBLICA	0.00
RETENCIONES Y CONTRIBUCIONES POR PAGAR	0.00
DEVOLUCIONES DE LA LEY DE INGRESOS	0.00
OTRAS CUENTAS POR PAGAR	0.00
<b>Sub-Total</b>	<b>\$ 0.00</b>
d) Mayor a 365 días	
PROVEEDORES POR PAGAR	0.00
CONTRATISTAS POR OBRAS PUBLICAS	0.00
<b>Sub-Total</b>	<b>\$ 0.00</b>
<b>TOTAL</b>	<b>\$ 1,017,578.54</b>

**Pasivos Contingentes.**

Se cuenta con el estudio actuarial y se solicitó a la Secretaria de Planeación y Finanzas el recurso para la provisión correspondiente mediante los oficios Núm. REC/UTC/250/2018, REC/UTC/177/2019 y REC/UTC/299/2019, al día de hoy no se cuenta con el dinero para el registro en la contabilidad.

Se informa el monto al 31 de Diciembre de 2020 de los documentos por pagar en una desagregación por su vencimiento en días a 90, 180, menor o igual a 365 y mayor a 365. Asimismo, se informa sobre la factibilidad del pago de dichos pasivos:

 La Universidad Tecnológica de Corregidora al 31 de Diciembre de 2020 no existen saldos que reportar

*"Bajo protesta de decir verdad declaramos que los Estados Financieros y sus notas, son razonablemente correctos y son responsabilidad del emisor"*





# UNIVERSIDAD TECNOLÓGICA DE CORREGIDORA

(Pesos)

DOCUMENTOS POR PAGAR:	MONTO	FACTIBILIDAD DE PAGO
a) Menor o igual a 90 días		
DOCUMENTOS COMERCIALES	0.00	
DOCUMENTOS CON CONTRATISTAS POR OBRAS PUBLICAS	0.00	
OTROS DOCUMENTOS POR PAGAR	0.00	
<b>Sub-Total</b>	<b>\$ 0.00</b>	
b) Mayor a 90 días y menor o igual a 180 días		
DOCUMENTOS COMERCIALES	0.00	
DOCUMENTOS CON CONTRATISTAS POR OBRAS PUBLICAS	0.00	
OTROS DOCUMENTOS POR PAGAR	0.00	
<b>Sub-Total</b>	<b>\$ 0.00</b>	
c) Mayor a 180 días y menor o igual a 365 días		
DOCUMENTOS COMERCIALES	0.00	
DOCUMENTOS CON CONTRATISTAS POR OBRAS PUBLICAS	0.00	
OTROS DOCUMENTOS POR PAGAR	0.00	
<b>Sub-Total</b>	<b>\$ 0.00</b>	
d) Mayor a 365 días		
DOCUMENTOS COMERCIALES	0.00	
DOCUMENTOS CON CONTRATISTAS POR OBRAS PUBLICAS	0.00	
OTROS DOCUMENTOS POR PAGAR	0.00	
<b>Sub-Total</b>	<b>\$ 0.00</b>	
<b>TOTAL</b>	<b>\$ 0.00</b>	

e informa de manera agrupada el monto al 31 de Diciembre de 2020 de los recursos localizados en fondos de bienes de terceros en administración y/o garantía a corto y largo plazo. Así como la naturaleza de dichos recursos y sus características cualitativas significativas que les afecten o pudieran afectarles financieramente:



La Universidad Tecnológica de Corregidora al 31 de Diciembre de 2020 no existen saldos que reportar

(Pesos)


*"Bajo protesta de decir verdad declaramos que los Estados Financieros y sus notas, son razonablemente correctos y son responsabilidad del emisor"*



A CORTO PLAZO:	MONTO	NATURALEZA	CARACTERÍSTICAS CUALITATIVAS QUE AFECTEN FINANCIERAMENTE
FONDOS EN GARANTÍA	0.00		
FONDOS EN ADMINISTRACIÓN	0.00		
FONDOS CONTINGENTES	0.00		
FONDOS DE FIDEICOMISOS	0.00		
OTROS FONDOS DE TERCEROS	0.00		
VALORES Y BIENES EN GARANTÍA	0.00		
<b>Sub-Total</b>	<b>\$ 0.00</b>		

A LARGO PLAZO:	MONTO	NATURALEZA	CARACTERÍSTICAS CUALITATIVAS QUE AFECTEN FINANCIERAMENTE
FONDOS EN GARANTÍA	0.00		
FONDOS EN ADMINISTRACIÓN	0.00		
FONDOS CONTINGENTES	0.00		
FONDOS DE FIDEICOMISOS	0.00		
OTROS FONDOS DE TERCEROS	0.00		
VALORES Y BIENES EN GARANTÍA	0.00		
<b>Sub-Total</b>	<b>\$ 0.00</b>		
<b>TOTAL</b>	<b>\$ 0.00</b>		

Se informa de las cuentas de los pasivos diferidos y otros, su tipo, naturaleza, y monto al 31 de Diciembre de 2020. Asimismo, las características significativas que les impacten o pudieran impactarles financieramente.

 La Universidad Tecnológica de Corregidora no existen saldos que reportar



*"Bajo protesta de decir verdad declaramos que los Estados Financieros y sus notas, son razonablemente correctos y son responsabilidad del emisor"*

# UNIVERSIDAD TECNOLÓGICA DE CORREGIDORA

(Pesos)

TIPO	MONTO	NATURALEZA	CARACTERÍSTICAS CUALITATIVAS QUE AFECTEN FINANCIERAMENTE
CRÉDITOS DIFERIDOS	0.00		
INTERESES COBRADOS POR ADELANTADO	0.00		
OTROS PASIVOS DIFERIDOS	0.00		
<b>TOTAL</b>	<b>\$ 0.00</b>		

*"Bajo protesta de decir verdad declaramos que los Estados Financieros y sus notas, son razonablemente correctos y son responsabilidad del emisor"*

II) Notas al Estado de Actividades



UNIVERSIDAD TECNOLÓGICA DE CORREGIDORA

Ejercicio 2020  
ESTADO DE ACTIVIDADES  
Del 01 de enero al 31 de diciembre de 2020 y 2019  
(Pesos)

Concepto	2020	2019	Concepto	2020	2019
<b>INGRESOS Y OTROS BENEFICIOS</b>			<b>GASTOS y OTRAS PÉRDIDAS</b>		
Ingresos de Gestión	3,427,530	4,359,799	Gastos de Funcionamiento	30,932,563	30,809,880
Impuestos	0	0	Servicios Personales	22,731,644	21,277,845
Cuotas y Aportaciones de Seguridad Social	0	0	Materiales y Suministros	1,395,659	1,535,490
Contribuciones de Mejoras	0	0	Servicios Generales	6,805,261	7,996,545
Derechos	0	0	Transferencias, Asignaciones, Subsidios y Otras Ayudas	176,000	1,073,937
Productos	81,072	135,415	Transferencias Internas y Asignaciones al Sector Público	0	0
Aprovechamientos	0	0	Transferencias al Resto del Sector Público	0	0
Ingresos por Venta de Bienes y Prestación de Servicios	3,346,458	4,224,364	Subsidios y Subvenciones	0	0
Participaciones, Aportaciones, Convenios, Incentivos Derivados de la Colaboración Fiscal, Fondos Distintos de Aportaciones, Transferencias, Asignaciones, Subsidios y Subvenciones, y Pensiones y Jubilaciones	26,874,558	27,249,362	Ayudas Sociales	176,000	1,073,937
Participaciones, Aportaciones, Convenios, Incentivos Derivados de la Colaboración Fiscal y Fondos Distintos de Aportaciones	12,381,556	11,582,251	Pensiones y Jubilaciones	0	0
Transferencias, Asignaciones, Subsidios y Subvenciones, y Pensiones y Jubilaciones	14,493,002	15,667,111	Transferencias a Fideicomisos, Mandatos y Contratos Análogos	0	0
Otros Ingresos y Beneficios	63,314	1,651,585	Transferencias a la Seguridad Social	0	0
Ingresos Financieros	0	0	Donativos	0	0
Incremento por Variación de Inventarios	0	0	Transferencias al Exterior	0	0
Disminución del Exceso de Estimaciones por Pérdida o Deterioro u Obsolescencia	0	0	Participaciones y Aportaciones	0	0
Disminución del Exceso de Provisiones	0	0	Aportaciones	0	0
Otros Ingresos y Beneficios Varios	63,314	1,651,585	Convenios	0	0
<b>Total de Ingresos y Otros Beneficios</b>	<b>30,365,402</b>	<b>33,260,746</b>	Intereses, Comisiones y Otros Gastos de la Deuda Pública	0	0
			Intereses de la Deuda Pública	0	0
			Comisiones de la Deuda Pública	0	0
			Gastos de la Deuda Pública	0	0
			Costo por Coberturas	0	0
			Apoyos Financieros	0	0
			Otros Gastos y Pérdidas Extraordinarias	2,697,344	3,201,666
			Estimaciones, Depreciaciones, Deterioros, Obsolescencia y Amortizaciones	2,697,344	3,201,666
			Provisiones	0	0
			Disminución de Inventarios	0	0
			Aumento por Insuficiencia de Estimaciones por Pérdida o Deterioro y Obsolescencia	0	0
			Aumento por Insuficiencia de Provisiones	0	0
			Otros Gastos	0	0
			Inversión Pública	0	0
			Inversión Pública no Capitalizable	0	0
			<b>Total de Gastos y Otras Pérdidas</b>	<b>33,805,907</b>	<b>35,085,483</b>
			<b>Resultados del Ejercicio (Ahorro/Desahorro)</b>	<b>(3,440,506)</b>	<b>(1,824,737)</b>

M. en E. Arturo Adolfo Vallejo Casanova  
RECTOR

C. P. Fabiola Velázquez Chaparro  
DIRECCIÓN DE ADMINISTRACIÓN Y FINANZAS

Bajo protesta de decir verdad declaramos que los Estados Financieros y sus notas, son razonablemente correctos y son responsabilidad del emisor

"Bajo protesta de decir verdad declaramos que los Estados Financieros y sus notas, son razonablemente correctos y son responsabilidad del emisor"

# UNIVERSIDAD TECNOLÓGICA DE CORREGIDORA

## Ingresos de gestión

De los rubros de impuestos, cuotas y aportaciones de seguridad social, contribuciones de mejoras, derechos, productos, aprovechamientos, y de ingresos por venta de bienes y prestación de servicios, los cuales están armonizados con los rubros del Clasificador por Rubros de Ingresos, se informarán los montos totales y cualquier característica significativa.

**Participaciones, Aportaciones, Convenios, Incentivos Derivados de la Colaboración Fiscal, Fondos Distintos de Aportaciones, Transferencias, Asignaciones, Subsidios y Subvenciones, y Pensiones y Jubilaciones se informa los montos totales al 31 de Diciembre de 2020 de cada clase, así como de cualquier característica significativa:**

De los rubros de participaciones, aportaciones, convenios, incentivos derivados de la colaboración fiscal, fondos distintos de aportaciones, transferencias, asignaciones, subsidios y subvenciones, y pensiones y jubilaciones, los cuales están armonizados con los rubros del Clasificador por Rubros de Ingresos, se informarán los montos totales y cualquier característica significativa.

## Otros Ingresos y Beneficios

De los rubros de Ingresos Financieros, Incremento por Variación de Inventarios, Disminución del Exceso de Estimaciones por Pérdida o Deterioro u Obsolescencia, Disminución del Exceso de Provisiones, y de Otros Ingresos y Beneficios Varios, se informarán los montos totales y cualquier característica significativa. (Pesos)

(Pesos)

INGRESOS DE LA GESTION	MONTO	CARACTERÍSTICA SIGNIFICATIVA
<b>Productos</b>		
Otros productos		
Productos	81,071.60	Productos Financieros
<b>Ingresos por Venta de Bienes, Prestación de Servicios y otros ingresos</b>		
Ingresos por Venta de Bienes, Prestación de Servicios y otros ingresos	3,346,458.00	Ingresos Propios
<b>TOTAL</b>	<b>\$3,427,529.60</b>	

"Bajo protesta de decir verdad declaramos que los Estados Financieros y sus notas, son razonablemente correctos y son responsabilidad del emisor"

PARTICIPACIONES, APORTACIONES, CONVENIOS, INCENTIVOS DERIVADOS DE LA COLABORACION FISCAL, FONDOS DISTINTOS DE APORTACIONES, TRANSFERENCIAS, ASIGNACIONES, SUBSIDIOS Y SUBVENCIONES, Y PENSIONES Y JUBILACIONES	MONTO	CARACTERÍSTICA SIGNIFICATIVA
TRANSFERENCIAS, ASIGNACIONES, SUBSIDIOS Y SUBVENCIONES, Y PENSIONES Y JUBILACIONES		
TRANSFERENCIAS, ASIGNACIONES, SUBSIDIOS Y SUBVENCIONES, Y PENSIONES Y JUBILACIONES	26,799,558.00	La UTC al 31 de Diciembre a recibido radicaciones Estatales por medio del Poder Ejecutivo del Estado de Querétaro por un importe de \$ 14,493,002.00 y por parte de la Federación ha recibido \$ 12,306,556.00

Se informa de manera agrupada, el tipo, el monto al 31 de Diciembre de 2020, y naturaleza de la cuenta de otros ingresos, asimismo se informa de sus características significativas:

(Pesos)

OTROS INGRESOS Y BENEFICIOS VARIOS:	TIPO	MONTO	NATURALEZA	CARACTERÍSTICAS SIGNIFICATIVAS
OTROS INGRESOS DE EJERCICIOS ANTERIORES		0.00		
BONIFICACIONES Y DESCUENTOS OBTENIDOS		0.00		
DIFERENCIAS POR TIPO DE CAMBIO A FAVOR		0.00		
DIFERENCIAS DE COTIZACIONES A FAVOR EN VALORES NEGOCIABLES		0.00		
RESULTADO POR POSICIÓN MONETARIA		0.00		
UTILIDADES POR PARTICIPACIÓN PATRIMONIAL		0.00		
OTROS INGRESOS Y BENEFICIOS VARIOS		63,313.92	ACREEDORA	INCAPACIDADES DE TRABAJADORES
<b>TOTAL</b>		<b>\$ 63,313.92</b>		

**Gastos y otras pérdidas.**

Se explican aquellas cuentas de gastos de funcionamiento, transferencias, subsidios y otras ayudas, participaciones y aportaciones, otros gastos y pérdidas extraordinarias, que en lo individual representen el 10% o más del total de los gastos al 31 de Diciembre de 2020:

**GASTOS Y OTRAS PERDIDAS PLAN DE CUENTAS 51110**

Representa el importe de los gastos y otras pérdidas de la UTC incurridos por gastos de funcionamiento, intereses, transferencias, participaciones, aportaciones otorgadas, otras pérdidas de la gestión y extraordinarias entre otras.

*"Bajo protesta de decir verdad declaramos que los Estados Financieros y sus notas, son razonablemente correctos y son responsabilidad del emisor"*

# UNIVERSIDAD TECNOLÓGICA DE CORREGIDORA

<b>MONTO TOTAL DE GASTOS</b>	<b>\$31,108,563.20</b>
------------------------------	------------------------

CUENTA	MONTO INDIVIDUAL	PORCENTAJE DEL TOTAL DEL GASTO
51110 REMUNERACION AL PERSONAL DE CARÁCTER PERMANENTE	14,214,905.82	62.53%
51150 OTRAS PRESTACIONES SOCIALES Y ECONOMICAS	8,516,737.86	37.47%

Las remuneraciones al personal con carácter permanente corresponden a los sueldos y salarios, prestaciones que la UTC, tiene obligación de pagar

Otras prestaciones sociales y económicas corresponden al importe del gasto a favor al personal de la UTC de acuerdo con las disposiciones legales vigentes y/o acuerdos contractuales respectivos.

(Pesos)

<b>MONTO TOTAL DE GASTOS</b>	<b>\$31,108,563.20</b>
------------------------------	------------------------

CUENTA	MONTO INDIVIDUAL	PORCENTAJE DEL TOTAL DEL GASTO
Servicios Personales	22,731,643.68	73.07%
Materiales y Suministro	1,395,658.95	4.49%
Servicios Generales	6,805,260.57	21.88%
Transferencias, Asignaciones, Subsidios Y Otras Ayudas	176,000.00	0.56 %

### III) Notas al Estado de Variación en la Hacienda Pública.

Se informa de manera agrupada, acerca de las modificaciones al patrimonio contribuido por tipo, naturaleza y monto al 31 de Diciembre del 2020:

La Universidad Tecnológica de Corregidora no existen saldos que reportar

*"Bajo protesta de decir verdad declaramos que los Estados Financieros y sus notas, son razonablemente correctos y son responsabilidad del emisor"*

(Pesos)

CUENTA	MONTO	NATURALEZA
<b>APORTACIONES</b>	<b>\$0.00</b>	
Inversiones Financieras a Largo Plazo	0.00	
Bienes Inmuebles e Infraestructura	0.00	<b>ACREEDORA</b>
Bienes Muebles	0.00	<b>ACREEDORA</b>
Bienes Intangibles	0.00	<b>ACREEDORA</b>
<b>DONACIONES DE CAPITAL</b>	<b>(\$0.00)</b>	
Inversiones Financieras a Largo Plazo	0.00	
Bienes Inmuebles e Infraestructura	0.00	
Bienes Muebles	0.00	
Bienes Intangibles	0.00	
<b>ACTUALIZACIÓN DE LA HACIENDA PUBLICA/PATRIMONIO</b>	<b>(\$0.00)</b>	
Inversiones Financieras a Largo Plazo	0.00	
Bienes Inmuebles e Infraestructura	0.00	
Bienes Muebles	0.00	
Bienes Intangibles	0.00	

Se informa de manera agrupada, acerca del monto al 31 de Diciembre de 2020 así como la procedencia de los recursos que modifican al patrimonio generado:

(Pesos)

CUENTA	MONTO	PROCEDENCIA DEL RECURSO
<b>RESULTADO DEL EJERCICIO</b>	(3,440,506)	<b>EL RESULTADO CORRESPONDE A LA OPERACIÓN NORMAL DE LA UNIVERSIDAD Y LO MÁS REPRESENTATIVO SE DEBE A LAS REINSCRIPCIONES DE ALUMNOS</b>
<b>RESULTADOS DE EJERCICIOS ANTERIORES</b>	(14,934,625.29)	<b>EL RESULTADO CORRESPONDE A INGRESOS PROPIOS GENERADOS POR LA UNIVERSIDAD Y A RECURSOS ETIQUETADOS</b>
<b>REVALÚOS</b>	\$ 0.00	

*"Bajo protesta de decir verdad declaramos que los Estados Financieros y sus notas, son razonablemente correctos y son responsabilidad del emisor"*



# UNIVERSIDAD TECNOLÓGICA DE CORREGIDORA

Revalúo de Bienes Inmuebles	0	
Revalúo de Bienes Muebles	0	
Revalúo de Bienes Intangibles	0	
Otros Revalúos	0	
<b>RESERVAS</b>		
	\$ 0.00	
Reservas de Patrimonio	0	
Reservas Territoriales	0	
Reservas por Contingencias	0	
<b>RECTIFICACIONES DE RESULTADOS DE EJERCICIOS ANTERIORES</b>		
	\$ 0.00	
Cambios en Políticas Contables		
Cambios por Errores Contables		

**Notas al Estado de Flujos de Efectivo.**

**Efectivo y equivalentes.**

El análisis de los saldos inicial y final que figuran en la última parte del Estado de Flujo de Efectivo en la cuenta de efectivo y equivalentes es como sigue:

(Pesos)

CUENTA	Dic – 2020	Dic – 2019
Efectivo	2,310,563.06	3,808,498.40
Efectivo en Bancos – Tesorería		
Efectivo en Bancos- Dependencias		
Inversiones Temporales (hasta 3 meses)		
Fondos con Afectación Específica		
Depósitos de Fondos de Terceros y Otros		
Otros Efectivos y Equivalentes		
<b>Total de Efectivo y Equivalentes</b>	<b>2,310,563.06</b>	<b>3,808,498.40</b>

*"Bajo protesta de decir verdad declaramos que los Estados Financieros y sus notas, son razonablemente correctos y son responsabilidad del emisor"*

Se detallan las adquisiciones de bienes muebles e inmuebles con su monto global al 31 de Diciembre de 2020 y, en su caso, el porcentaje de ciertas adquisiciones que fueron realizadas mediante subsidios de capital del sector central.

La Universidad Tecnológica de Corregidora al 31 de Diciembre de 2020 no existen saldos que reportar: de los pagos que durante el ejercicio se hicieron por la compra de los elementos citados:

(Pesos)

ADQUISICIONES POR ACTIVIDADES DE INVERSIÓN	MONTO GLOBAL	PORCENTAJE DE ADQUISICIÓN CON SUBSIDIOS DE SECTOR CENTRAL	IMPORTE DE PAGOS POR LA COMPRA
Bienes Inmuebles, Infraestructura y Construcciones en Proceso	0		
Bienes Muebles	0	ADQUISICION DE BIENES MUEBLES POR UN IMPORTE DE \$ 54,255.64 propios \$ 69,740.75 prodep19 \$ 92,688.68 estatal \$ 99,760 Profexce	\$316,445.07

A continuación, se expone la conciliación de los Flujos de Efectivos Netos de las Actividades de Operación y la cuenta de Ahorro/Desahorro antes de Rubros Extraordinarios:

(Pesos)

	Dic – 2020	Dic – 2019
<b>Ahorro/Desahorro antes de Rubros Extraordinarios</b>		
<i>Movimientos de partidas (o rubros) que no afectan al efectivo</i>	<b>-27,506,217.32</b>	<b>-24,981,513.62</b>
Depreciación	- 26,114,196.81	-23,637,915.14
Amortización	-1,392,020.51	-1,343,598.48
Incrementos en las provisiones		

"Bajo protesta de decir verdad declaramos que los Estados Financieros y sus notas, son razonablemente correctos y son responsabilidad del emisor"

# UNIVERSIDAD TECNOLÓGICA DE CORREGIDORA

Incremento en inversiones producido por revaluación		
Ganancia/pérdida en venta de propiedad, planta y equipo		
Incremento en cuentas por cobrar		
Partidas extraordinarias		
Otros ingresos y beneficios		
<b>Flujos de Efectivo Netos de las Actividades de Operación</b>		

**IV) Conciliación entre los Ingresos Presupuestarios y Contables, así como ente los Egresos Presupuestarios y los Gastos Contables.**

La conciliación se presenta atendiendo a lo dispuesto por el Acuerdo por el que se emite el formato de conciliación entre los ingresos presupuestarios y contables, así como entre los egresos presupuestarios y los gastos contables:

**A. Conciliación entre los Ingresos Presupuestarios y Contables:**

Universidad Tecnológica de Corregidora Conciliación entre los Ingresos Presupuestarios y Contables Correspondientes del 1° de Noviembre al 31 de Diciembre de 2020 (Pesos)
---

<b>1. Ingresos Presupuestarios</b>		<b>\$ 30,365,401.52</b>
<b>2. Más ingresos contables no presupuestarios</b>		<b>\$ 0</b>
Ingresos Financieros		
Incremento por variación de inventarios		
Disminución del exceso de estimaciones por pérdida o deterioro u obsolescencia		
Disminución del exceso de provisiones		
Otros ingresos y beneficios varios		
Otros ingresos contables no presupuestarios		
<b>3. Menos ingresos presupuestarios no contables</b>		<b>\$ 0</b>
Aprovechamientos capital		
Ingresos derivados de financiamientos		
Otros Ingresos presupuestarios no contables		

*"Bajo protesta de decir verdad declaramos que los Estados Financieros y sus notas, son razonablemente correctos y son responsabilidad del emisor"*

<b>4. Ingresos Contables (4 = 1 + 2 - 3)</b>		<b>\$ 30,365,401.52</b>
--	--	-------------------------

**Notas:**

1. Se deberán incluir los Ingresos Contables No Presupuestales que no se regularizaron presupuestariamente durante el ejercicio
2. Los Ingresos Financieros y Otros Ingresos se regularizarán presupuestariamente de acuerdo a la legislación aplicable

**B. Conciliación entre los Egresos Presupuestarios y los Gastos Contables:**

**Universidad Tecnológica de Corregidora**  
**Conciliación entre los Egresos Presupuestarios y los Gastos Contables**  
**Correspondientes del 1° de Noviembre al 31 de Diciembre de 2020**  
**(Cifras en Pesos)**

<b>1. Egresos Presupuestarios</b>		<b>\$ 31,425,009.65</b>
-----------------------------------	--	-------------------------

<b>2. Menos egresos presupuestarios no contables</b>		<b>0.00</b>
2.1. Materias Primas y Materiales de Producción y Comercialización		
2.2. Materiales y Suministros		
2.3. Mobiliario y equipo de administración		
2.4. Mobiliario y equipo educacional y recreativo		
2.5. Equipo e instrumental médico y de laboratorio		
2.6. Vehículos y equipo de transporte		
Equipo de defensa y seguridad		
2.7. Maquinaria, otros equipos y herramientas		
2.8. Activos biológicos		
2.1. Otros Bienes inmuebles		
2.11. Activos intangibles		
2.12. Obra pública en bienes de dominio público		
2.13. Obra pública en bienes propios		
2.14. Acciones y Participaciones de Capital		
2.15. Compra de Títulos y Valores		
2.16. Concesión de Préstamos		
2.17. Inversiones en Fideicomisos, Mandatos y Otros Análogos		
2.18. Provisiones para Contingencias y Otras Erogaciones Especiales		
2.19. Amortización de la deuda pública		
2.2. Adeudos de ejercicios fiscales anteriores (ADEFAS)		
2.21. Otros Egresos Presupuestales No Contables		

*"Bajo protesta de decir verdad declaramos que los Estados Financieros y sus notas, son razonablemente correctos y son responsabilidad del emisor"*

# UNIVERSIDAD TECNOLÓGICA DE CORREGIDORA

<b>3. Más Gasto Contables No Presupuestales</b>		<b>\$ 241,864.87</b>
3.1. Estimaciones, depreciaciones, deterioros, obsolescencia y amortizaciones	241,864.87	
3.2. Provisiones		
3.3. Disminución de inventarios		
3.4. Aumento por insuficiencia de estimaciones por pérdida o deterioro u obsolescencia		
3.5. Aumento por insuficiencia de provisiones		
3.6. Otros Gastos		
3.7. Otros Gastos Contables No Presupuestales		
<b>4. Total de Gasto Contable (4 = 1 - 2 + 3)</b>		<b>\$ 31,666,874.52</b>

## Notas de Memoria:

### V) Notas al Estado de Situación Financiera.

Las cuentas de orden se utilizan para registrar movimientos de valores que no afecten o modifiquen el balance del ente contable, sin embargo, su incorporación en libros es necesaria con fines de recordatorio contable, de control y en general sobre los aspectos administrativos, o bien, para consignar sus derechos o responsabilidades contingentes que puedan, o no, presentarse en el futuro.

Las cuentas que se manejan para efectos de estas Notas son las siguientes:

Cuentas de Orden Contables y Presupuestarias:

Contables:

Valores

Emisión de obligaciones

Avales y garantías

Juicios

Contratos para Inversión Mediante Proyectos para Prestación de Servicios (PPS) y Similares

Bienes concesionados o en comodato

*"Bajo protesta de decir verdad declaramos que los Estados Financieros y sus notas, son razonablemente correctos y son responsabilidad del emisor"*

Presupuestarias:

Cuentas de ingresos

Cuentas de egresos

Se informará, de manera agrupada, en las Notas a los Estados Financieros las cuentas de orden contables y cuentas de orden presupuestario, considerando al menos lo siguiente:

**Cuentas de orden contables.**

La Universidad Tecnológica de Corregidora al 31 de Diciembre de 2020 no existen saldos que reportar:

(Pesos)

**A. Valores:**

	TIPO	MONTO
Valores en Custodia	N/A	0
Instrumentos de Crédito Prestados a Formadores de Mercado	N/A	0
Instrumentos de Crédito Recibidos en Garantía de los Formadores de Mercado	N/A	0

Por tipo de emisión de instrumento, tasa y vencimiento la Universidad Tecnológica de Corregidora al 31 de Diciembre de 2020 no existen saldos que reportar:

(Pesos)

**B. Emisión de Obligaciones:**

	TIPO	MONTO	TASA	VENCIMIENTO
Autorización para la Emisión de Bonos, Títulos y Valores de la Deuda Pública Interna	N/A	0	N/A	N/A
Autorización para la Emisión de Bonos, Títulos y Valores de la Deuda Pública Externa	N/A	0	N/A	N/A
Suscripción de Contratos de Préstamos y Otras Obligaciones de la Deuda Pública Interna	N/A	0	N/A	N/A
Suscripción de Contratos de Préstamos y Otras Obligaciones de la Deuda Pública Externa	N/A	0	N/A	N/A

*"Bajo protesta de decir verdad declaramos que los Estados Financieros y sus notas, son razonablemente correctos y son responsabilidad del emisor"*

# UNIVERSIDAD TECNOLÓGICA DE CORREGIDORA

La Universidad Tecnológica de Corregidora al 31 de Diciembre de 2020 no existen saldos que reportar:

(Pesos)

## C. Aavales y Garantías:

	TIPO	MONTO	TASA	VENCIMIENTO
Aavales Autorizados	N/A	0	N/A	N/A
Fianzas y Garantías Recibidas por Deudas a Cobrar	N/A	0	N/A	N/A
Fianzas Otorgadas para Respalidar Obligaciones no Fiscales del Gobierno	N/A	0	N/A	N/A

La Universidad Tecnológica de Corregidora al 31 de Diciembre de 2020 no existen saldos que reportar::

(Pesos)

## D. Juicios:

	TIPO	MONTO
Juicio	N/A	0

La Universidad Tecnológica de Corregidora al 31 de Diciembre de 2020 no existen saldos que reportar:

(Pesos)

## E. Contratos para Inversión Mediante Proyectos para Prestación de Servicios (PPS) y Similares:

	TIPO	MONTO	VENCIMIENTO
Contratos para Inversión Mediante Proyectos para Prestación de Servicios (PPS) y Similares	N/A	0	N/A

La Universidad Tecnológica de Corregidora al 31 de Diciembre de 2020 no existen saldos que reportar:

(Pesos)

"Bajo protesta de decir verdad declaramos que los Estados Financieros y sus notas, son razonablemente correctos y son responsabilidad del emisor"

**F. Bienes en Concesión o en Comodato:**

	TIPO	MONTO	VENCIMIENTO
Bienes Bajo Contrato en Concesión	N/A	0	N/A
Bienes Bajo Contrato en Comodato	N/A	0	N/A

La Universidad Tecnológica de Corregidora al 31 de Diciembre 2020 no existen saldos que reportar:

(Pesos)

**G. Bienes Arqueológicos, Artísticos e Históricos:**

	TIPO	MONTO	OBSERVACIÓN
Bienes Arqueológicos Muebles	N/A	0	N/A
Bienes Arqueológicos Inmuebles	N/A	0	N/A
Bienes Arqueológicos Restos Humanos, de la Flora y de la Fauna	N/A	0	N/A
Bienes Artísticos Muebles	N/A	0	N/A
Bienes Artísticos Inmuebles	N/A	0	N/A
Bienes Históricos Muebles	N/A	0	N/A
Bienes Históricos Inmuebles	N/A	0	N/A
Bienes Históricos Documentos y Expedientes	N/A	0	N/A
Bienes Históricos Colecciones	N/A	0	N/A

La Universidad Tecnológica de Corregidora al 31 de Diciembre de 2020 no existen saldos que reportar en cuentas de orden contables:

(Pesos)

**H. Otras Cuentas de Orden:**

	TIPO	MONTO	OBSERVACIÓN
Control y Seguimiento	N/A	0	N/A

4. El avance que se registra en las cuentas de orden presupuestarias, previo al cierre presupuestario de cada periodo que se reporte.

**Cuentas de orden presupuestario.**

*"Bajo protesta de decir verdad declaramos que los Estados Financieros y sus notas, son razonablemente correctos y son responsabilidad del emisor"*



# UNIVERSIDAD TECNOLÓGICA DE CORREGIDORA

Se informa del monto al 31 de Diciembre de 2020 de las cuentas de orden presupuestario:

(Pesos)

## A. Ingresos:

	MONTO	OBSERVACIÓN
811 Ley de Ingresos Estimada	33,499,121.00	
812 Ley de Ingresos por Ejecutar	-731,831.00	
813 Modificaciones a la Ley de Ingresos Estimada	-2,401,888.48	
814 Ley de Ingresos Devengada	0.00	
815 Ley de Ingresos Recaudada	-30,365,401.52	
<b>Total</b>	<b>\$ 0.00</b>	

## B. Egresos:

	MONTO	OBSERVACIÓN
821 Presupuesto de Egresos Aprobado	-33,499,121.00	
822 Presupuesto de Egresos por Ejercer	1,709,568.94	
823 Modificaciones al Presupuesto de Egresos Aprobado	364,542.41	
824 Presupuesto de Egresos Comprometido	0.00	
825 Presupuesto de Egresos Devengado	0.00	
826 Presupuesto de Egresos Ejercido	319,781.26	
827 Presupuesto de Egresos Pagado	31,105,228.39	
<b>Total</b>	<b>\$ 0.00</b>	

## b) Notas de Gestión Administrativa:

### 1. Introducción.

Los Estados Financieros de los entes públicos, proveen de información financiera a los principales usuarios de la misma, al Congreso y a los ciudadanos.

El objetivo del presente documento es la revelación del contexto y de los aspectos económicos-financieros más relevantes que influyeron en las decisiones del período, y que deberán ser considerados en la elaboración de los estados financieros para la mayor comprensión de los mismos y sus particularidades.

De esta manera, se informa y explica la respuesta del gobierno a las condiciones relacionadas con la información financiera de cada período de gestión; además, de exponer aquellas políticas que podrían afectar la toma de decisiones en períodos posteriores.

### 2. Panorama Económico y Financiero.

*"Bajo protesta de decir verdad declaramos que los Estados Financieros y sus notas, son razonablemente correctos y son responsabilidad del emisor"*

La Universidad Tecnológica de Corregidora recibe aportaciones Estatales y Federales que son destinadas para el ejercicio de sus atribuciones constitucionales y su debido funcionamiento. Recibe las ministraciones estatales y federales a través del Poder Ejecutivo del Estado de Querétaro, asimismo tiene personalidad jurídica y patrimonio propio bajo los conceptos de servicios escolares, servicios profesionales por cursos especiales a empresas o alumnos coordinados por la Dirección de Vinculación.

La situación Financiera de La Universidad se ha visto afectada, ya que no contábamos con el recurso financiero suficiente para cumplir con todas nuestras erogaciones y pasivos, por lo que tuvimos que solicitar un complemento a la Secretaria de Finanzas del Poder Ejecutivo del Estado de Querétaro.

### **3. Autorización e Historia.**

La Universidad Tecnológica de Corregidora (UTC), es un Organismo Público Descentralizado del Estado de Querétaro con personalidad jurídica y patrimonio propios, creado mediante el "Decreto por el que se crea la Universidad Tecnológica de Corregidora" publicada en el Periódico Oficial del Esta.do de Querétaro "La Sombra de Arteaga" el día 12 de Julio de 2013.

Como parte del plan de desarrollo estatal, en el rubro de educación, durante la administración del Lic. José Eduardo Calzada Rovirosa, se creó el proyecto de la Universidad Tecnológica de Corregidora, el cual buscaba satisfacer la necesidad creciente de profesionales que cubran el perfil que requiere la planta productiva del estado, para ello se iniciaron labores provisionalmente en la casa particular con domicilio en Callejón de Mendoza No. 42, en el Pueblito, cabecera municipal de Corregidora, Qro., ofertando inicialmente las carreras de TSU en: Mecatrónica Área Sistemas de Manufactura Flexible, Mantenimiento Área Instalaciones, Tecnologías de la Información y Comunicaciones (TIC) Área Multimedia y Comercio Electrónico.

Posteriormente como parte del proceso de consolidación del proyecto se le otorgo la figura de Organismo Público descentralizado con personalidad jurídica y patrimonio propio, dotado de autonomía técnica y de gestión, para el cumplimiento de sus objetivos y atribuciones, con una estructura orgánica que le permitiera funcionar de manera eficiente, a través del Decreto por el cual se crea de manera oficial la Universidad tecnológica de Corregidora que se publica en "La Sombra de Arteaga" que es el Periódico Oficial del Estado de Querétaro.

En Julio del 2013, es nombrado el M. en E. Arturo Adolfo Vallejo Casanova siendo el segundo rector, dando inicio a nuevos procesos de consolidación, siendo uno de los más importantes el hecho de ser representante Legal de la Universidad Tecnológica de Corregidora de conformidad con dispuesto por el artículo 17º fracción XI, del Decreto de Creación, otro de los avances que se dieron en ese periodo fue el cambio de domicilio que paso de ser una casa adaptada a un edificio de academia ubicado en Carretera Estatal No. 413, Querétaro Coroneo km 11.2, el Pueblito, Municipio de Corregidora, Querétaro, Código Postal 76900 aunado a ello y debido al crecimiento de la matrícula estudiantil se requirió la contratación de profesores y personal administrativo que permitió un crecimiento sensible en los servicios ofertados a los estudiantes.

La Universidad Tecnológica de Corregidora, en el año 2014 inicia el TSU en Turismo Área Productos Alternativos y la Ingeniería en Química Área Biotecnología, derivado del potencial que se tiene en la región de influencia de la Universidad, aunado a esto se consolidan las gestiones para la construcción de un nuevo edificio que genera espacios administrativos y de academia, así como una biblioteca y laboratorios de computo que permiten mejorar los servicios a los alumnos, derivado del cambio en la administración se nombra como nuevo rector al M. en E. Arturo Adolfo Vallejo Casanova y con ello se retoman proyectos importantes como la consolidación de la Ingeniería en Arquitectura de Software dando con ello un nuevo impulso a la Universidad.

El proceso de crecimiento de la Universidad Tecnológica de Corregidora no ha sido sencillo pero con el compromiso de los que integran esta Institución se ha podido ir consolidando paso a paso como una Institución Educativa de Calidad, inmersa en un proceso de mejora continua, para tal efecto ofrece una formación profesional cuyo distintivo es la estrecha relación con el sector productivo, para ello se tienen convenios con empresas de los diferentes ramos productivos que tiene relación con nuestras carreras de TSU o Ingenierías, esto con la finalidad que nuestros estudiantes tengan las experiencias necesarias que enriquezcan su formación académica.

*"Bajo protesta de decir verdad declaramos que los Estados Financieros y sus notas, son razonablemente correctos y son responsabilidad del emisor"*

# UNIVERSIDAD TECNOLÓGICA DE CORREGIDORA

A través de la evolución que ha tenido la Universidad Tecnológica de Corregidora podemos notar que no ha sido una tarea fácil de llevar a cabo, pero con el trabajo Institucional, apegados al modelo de competencias y con una visión a futuro, basada en un trabajo constante e intenso en el presente se pretende ser una de las opciones educativas del Estado de Querétaro más importantes y reconocidas, entendiendo que nuestra carta de presentación son nuestros egresados.

## 4. Organización y Objeto Social.

Atribuciones referidas en el Decreto por el que se crea el organismo público descentralizado denominado Universidad Tecnológica de Corregidora, publicado en el periódico oficial de Gobierno del Estado "Sombra de Arteaga" en fecha 12 de Julio del 2013, en su Título Primero Disposiciones Generales, Capítulo Único De la Naturaleza y Objeto, Artículo 4.

Artículo 4. La Universidad tiene por objeto:

- I. Impartir educación superior, en sus diferentes modalidades, en los niveles de Técnico Superior Universitario, Licencia Profesional, Licenciatura y Posgrado con la finalidad de preparar profesionales aptos para la aplicación de conocimientos y la solución creativa de problemas, con un sentido de innovación e incorporando avances científicos y tecnológicos en beneficio de los sectores público, privado y social;
- II. Ofrecer programas cortos de educación superior, de dos años, así como ofrecer la continuidad de estudios para la obtención del nivel de Licencia Profesional o Licenciatura, con las características de intensidad, pertenencia, flexibilidad y calidad;
- III. Formar, a partir de egresados del bachillerato, técnicos superiores universitarios aptos para la aplicación de conocimientos y la solución de problemas, con un sentido de innovación en la incorporación de los avances científicos y tecnológicos;
- IV. Ofrecer programas de continuidad de estudios para sus egresados y para egresados del nivel de Técnico Superior Universitario o Profesional Asociado y otras instituciones de educación superior, que permitan a los estudiantes alcanzar los niveles académicos de Ingeniería Técnica (Licencia Profesional), Licenciatura y Posgrado;
- V. Promover con instituciones de educación superior, la celebración de convenios orientados a establecer equivalencias de estudio entre los realizados en la Universidad y los correspondientes a carreras profesionales afines que se impartan en aquellas, a la obtención de créditos adicionales y al acceso a centros o laboratorios para participar en proyectos de apoyo recíproco, con el propósito de facilitar a sus egresados que así lo deseen, continuar o realizar estudios conducentes a la obtención de otros grados académicos, los cuales podrán ser otorgados por las instituciones de educación superior, previamente cumplidos los requisitos que éstas establezcan;
- VI. Desarrollar estudios, capacitación o proyectos en las áreas de su competencia, que se traduzcan en aportaciones concretas que contribuyan al mejoramiento y mayor eficiencia de la producción de bienes o servicios y a la elevación de la calidad de vida de la comunidad;
- VII. Desarrollar programas de apoyo técnico en beneficio de la comunidad;
- VIII. Fomentar el desarrollo de nuevos perfiles académicos en educación superior, en el ámbito de la ciencia y la tecnología, con el fin de formar profesionales capaces, que participen en el desarrollo de la entidad;
- IX. Promover la cultura científica y tecnológica en el Estado, mediante la investigación aplicada y el intercambio académico con otras instituciones educativas estatales, nacionales o extranjeras; y
- X. Desarrollar las funciones de vinculación con los sectores público, privado y social, para contribuir al desarrollo tecnológico y social de la comunidad.

4.3. Ejercicio Fiscal: 01 de enero al 31 de diciembre de 2020.

4.4. Régimen jurídico:

Organismo Público Descentralizado del Estado de Querétaro con personalidad jurídica y patrimonio propios

4.5. Consideraciones Fiscales del ente:

La UTC Tributa en el Título II del Régimen Fiscal para Personas Morales con Fines No Lucrativos (No Contribuyentes) de la Ley del Impuesto sobre la renta.

4.6. Estructura Organizacional Básica:

*"Bajo protesta de decir verdad declaramos que los Estados Financieros y sus notas, son razonablemente correctos y son responsabilidad del emisor"*

<b>RECTORÍA</b>
Oficina del C. Rector
Abogado General
Órgano Interno de Control
Departamento de Planeación y Evaluación
Departamento de Prensa, Difusión y Actividades Culturales
Departamento de Servicios Escolares
<b>DIRECCIÓN DE DIVISIÓN DE CARRERA.</b>
Oficina del C. Director de División de Carrera.
<b>DIRECCIÓN DE VINCULACIÓN</b>
Oficina del C. Director de Vinculación
<b>DIRECCIÓN DE ADMINISTRACIÓN Y FINANZAS</b>
Oficina del C. Director de Administración y Finanzas
Departamento de Recursos Financieros, Programación y Contabilidad
Departamento de Recursos Humanos, Materiales y Servicios Generales

4.7. Fideicomisos, mandatos y análogos de los cuales es fideicomitente y fideicomisario.

N/A

**5. Bases de Preparación de los Estados Financieros.**

Se informará sobre:

Las principales políticas contables para la elaboración de los estados financieros, son las siguientes:

Los estados financieros de la UTC, se prepararon de conformidad con las disposiciones normativas que le son aplicables en su carácter de Entidad Paraestatal de Gobierno del Estado de Querétaro y que están incluidas en la Ley General de Contabilidad Gubernamental y en los Postulados Básicos de Contabilidad Gubernamental.

La UTC ha aplicado la normatividad para el reconocimiento, valuación y revelación de los diferentes rubros de la información financiera, así como las bases de medición utilizadas para la elaboración de los estados financieros, por ejemplo: costo histórico, valor de realización, valor razonable, valor de recuperación o cualquier otro método empleado y los criterios de aplicación de los mismos, de conformidad a lo siguiente:

Ley General de Contabilidad Gubernamental (LGCG).

El 31 de diciembre de 2008, se publicó en el Diario Oficial de la Federación la LGCG, que entró en vigor el 1 de enero de 2009, y es de observancia obligatoria para los poderes Ejecutivo, Legislativo y Judicial de la Federación, Los Estados y el Distrito Federal; los Ayuntamientos de los Municipios; los Órganos Político-Administrativo de la Demarcaciones Territoriales del Distrito Federal, estatales o municipales y los órganos Autónomos Federales y Estatales.

La LGCG tiene como objetivo establecer los criterios generales que regirán la contabilidad gubernamental y la emisión de la información financiera de los entes públicos, con la finalidad de lograr la armonización contable a nivel nacional, para la cual fue creado al Consejo Nacional de Armonización Contable (CONAC) como órgano de coordinación para la armonización de la contabilidad gubernamental, el cual tiene por objeto la emisión de las normas contables y las disposiciones presupuestales que se aplicarán para la generación de información financiera y presupuestal que emitirá los entes públicos.

*"Bajo protesta de decir verdad declaramos que los Estados Financieros y sus notas, son razonablemente correctos y son responsabilidad del emisor"*

# UNIVERSIDAD TECNOLÓGICA DE CORREGIDORA

---

En 2009, 2010 y 2011, el CONAC emitió diversas disposiciones regulatorias en materia de contabilidad gubernamental y de presupuestos, en las cuales se establecieron diversas fechas para el inicio de su aplicación efectiva.

Con la finalidad de dar cumplimiento al objetivo de la armonización contable y establecer los ejercicios sociales en que tendrá aplicación efectiva el conjunto de normas aplicables, el 15 de diciembre de 2010 el CONAC emitió el Acuerdo de interpretación sobre las obligaciones establecidas en los artículos transitorios de la LGCG, en la cual interpretó que las entidades federativas, las entidades y los órganos Autónomos de las entidades federativas, entre otros, tienen la obligación, a partir del 1 de enero de 2012, de realizar registros contables con base acumulativa, apegándose al marco conceptual y a los postulados básicos de contabilidad gubernamental, así como a las normas y metodologías que establezcan los momentos contables, los clasificadores y de acuerdo con las respectivas matrices de conversión con las características señaladas en los artículos 40 y 41 de la LGCG.

Consecuentemente, a partir de la fecha señalada tienen la obligación de emitir información contable, presupuestaria y programática sobre la base técnica prevista en los documentos técnico-contables siguientes:

Marco Conceptual

Postulados básicos de contabilidad

Clasificador por objeto de gasto

Clasificador por tipo de gasto

Clasificador por rubro de ingresos

Momentos contables de egresos

Momentos contables de ingresos

Los Principios de la Contabilidad Gubernamental son los fundamentos que configuran el sistema de información contable y rigen al ambiente bajo el cual opera. Estos inciden en la identificación, análisis, interpretación, captación, procesamiento y reconocimiento de las transacciones, transformaciones internas y de otros eventos económicos que se llevan a cabo en la Universidad Tecnológica de Corregidora.

Cabe destacar que con fecha 20 de agosto de 2009, fue publicado el acuerdo por el CONAC emiten los Postulados Básicos de Contabilidad Gubernamental, disponiendo que deben ser aplicado por los entes públicos.

- a. La Universidad Tecnológica de Corregidora ha observado la normatividad emitida por el CONAC y las disposiciones legales aplicables.
- b. La Universidad Tecnológica de Corregidora ha aplicado la normatividad para el reconocimiento, valuación y revelación de los diferentes rubros de la información financiera, así como las bases de medición utilizadas para la elaboración de los estados financieros; por ejemplo: costo histórico, valor de realización, valor razonable, valor de recuperación o cualquier otro método empleado y los criterios de aplicación de los mismos. De conformidad a lo siguiente: • El 31 de diciembre de 2008 se publicó en el Diario Oficial de la Federación la LGCG, que entró en vigor el 1 de enero de 2009, y es de observancia obligatoria para los poderes Ejecutivo, Legislativo y Judicial de la Federación, los Estados y el Distrito Federal; los Ayuntamientos de los Municipios; los órganos Político Administrativos de las Demarcaciones

*"Bajo protesta de decir verdad declaramos que los Estados Financieros y sus notas, son razonablemente correctos y son responsabilidad del emisor"*

Territoriales del Distrito Federal; las Entidades de la Administración Pública Paraestatal, ya sean federales, estatales o municipales y los órganos Autónomos Federales y Estatales.

- c. La Universidad Tecnológica de Corregidora aplica los Postulados Básicos de Contabilidad Gubernamental conforme a lo siguiente:
1. Son los elementos fundamentales que configuran el Sistema de Contabilidad Gubernamental (SCG), teniendo incidencia en la identificación, el análisis, la interpretación, la captación, el procesamiento y el reconocimiento de las transformaciones, transacciones y otros eventos que afectan el ente público.
  2. Los postulados sustentan de manera técnica el registro de las operaciones, la elaboración y presentación de estados financieros; basados en su razonamiento, eficiencia demostrada, respaldo en legislación especializada y aplicación de la Ley General de Contabilidad Gubernamental (Ley de Contabilidad), con la finalidad de uniformar los métodos, procedimientos y prácticas contables.
- d. La Universidad Tecnológica de Corregidora no ha aplicado ninguna normatividad supletoria.

#### **6. Políticas de Contabilidad Significativas.**

##### **a. Actualización:**

La Universidad Tecnológica de Corregidora (UTC) tiene como propósito establecer el correcto lineamiento a las políticas, los procedimientos y las reglas sobre las que se basa el registro, clasificación y evaluación contable de las operaciones, así como para obtener y emitir la información que se deriva de la contabilidad, conforme a la normatividad de la Ley General Gubernamental, la cual tiene como objeto, establecer los criterios generales que regirán la contabilidad gubernamental y la emisión de información financiera de los entes públicos, con el fin de lograr su adecuada armonización.

Seguir las mejores prácticas contables nacionales e internacionales en apoyo a las tareas de plantación financiera, control de recursos, análisis y fiscalización y determinar la valuación del patrimonio del estado y su expresión en los Estados Financieros. Con el fin que gire a un entorno donde el sistema contable tenga como fin primordial la generación de información para apoyar la toma de decisiones sobre las finanzas públicas y poder generar reportes periódicos. Para el logro de dicho objetivo el manual contiene los siguientes apartados; aspectos generales de la contabilidad gubernamental, plan de cuentas, instructivos de manejo de cuentas, clasificador por rubro de ingresos, clasificador por tipo de gasto, normas y metodología para la determinación de los momentos contables, postulados básicos y marco conceptual de contabilidad gubernamental.

Los objetivos específicos que se pretenden alcanzar son los siguientes:

- Registrar en forma veraz y oportuna las operaciones realizadas durante el periodo operativo.
- Facilitar el registro de las operaciones y el análisis de la información que genera.
- Asegurar la consistencia en la forma de registrar las operaciones.
- Detallar el registro por ciclo de operaciones.
- Realizar las funciones y actividades en forma sistematizada.
- Generar información financiera y contable en forma oportuna, con el fin de hacer más eficiente la toma de decisiones.

*"Bajo protesta de decir verdad declaramos que los Estados Financieros y sus notas, son razonablemente correctos y son responsabilidad del emisor"*

# UNIVERSIDAD TECNOLÓGICA DE CORREGIDORA

El Congreso de la Unión aprobó la Ley General de Contabilidad Gubernamental (LGCG) que rige en la materia a los tres órdenes de Gobierno y crea el CONAC. Dicha ley, asigna al CONAC el carácter de órgano de Coordinación para la Armonización de la Contabilidad gubernamental y lo faculta para la emisión de normas contables y lineamientos para la generación de información financiera que aplicarán los entes públicos.

La Universidad Tecnológica de Corregidora (UTC) aplicará la contabilidad gubernamental para facilitar el registro y la fiscalización de los activos, pasivos, ingresos y gastos y, en general, contribuir a medir la eficacia, economía y eficiencia del gasto e ingresos públicos, la administración de la deuda pública, incluyendo las obligaciones contingentes y el patrimonio del Estado. Asimismo, deberá seguir las mejores prácticas contables nacionales e internacionales en apoyo a las tareas de planeación financiera, control de recursos, análisis y fiscalización

b. Informar sobre la realización de operaciones en el extranjero y de sus efectos en la información financiera gubernamental.

Se informa que esta casa de estudios no cuenta con operaciones en moneda extranjera

c. Método de valuación de la inversión en acciones de Compañías subsidiarias no consolidadas y asociadas.

Se informa que esta casa de estudios no cuenta con inversiones en acciones

d. Sistema y método de valuación de inventarios y costo de lo vendido.

Se informa que esta casa de estudios no cuenta con esta actividad

e. Beneficios a empleados:

Los empleados de la UTC cuentan con Apoyo de Lentes, Ayuda por Defunción

La Universidad está gestionando con la Autoridades correspondientes apoyo económico para la realización del estudio actuarial de pasivos laborales y poder hacer el registro en la contabilidad

f. Provisiones:

Al cierre del 31 de Diciembre de 2020 se hicieron las siguientes provisiones:

Descripción	Monto
a) Hojas de Títulos de Servicios Escolares	115,362.00
b) ISN Diciembre 2020	13,010.26
c) Auditoría IQS de Calidad	70,000.00
d) CFE	24,037.00
	<b>222,409.26</b>

*"Bajo protesta de decir verdad declaramos que los Estados Financieros y sus notas, son razonablemente correctos y son responsabilidad del emisor"*

- a) La provisión de hojas de Títulos de Servicios Escolares.- se hará el pago a las instancias correspondientes cuando lo solicite el Depto. de Servicios Escolares
- b) La provisión del ISN de Diciembre 2020.- se hace al estimación de cuanto se pagará en el mes siguiente.
- c) La provisión de Auditoría IQS de Calidad, se hará el pago correspondiente cuando lo solicite el Depto. de Planeación y Evaluación.
- d) La provisión de CFE.- se hará el pago en la primera quincena de enero 2021.

g. Reservas: objetivo de su creación, monto y plazo.

Se informa que esta casa de estudios no cuenta con reservas

h. Cambios en políticas contables y corrección de errores junto con la revelación de los efectos que se tendrá en la información financiera del ente público, ya sea retrospectivos o prospectivos.

Se informa que esta casa de estudios no realiza cambios en políticas contables

i. Reclasificaciones: se deben revelar todos aquellos movimientos entre cuentas por efectos de cambios en los tipos de operaciones.

En el sistema financiero Oracle, se tiene la información disponible para su revisión según sea el caso

j. Depuración y cancelación de saldos.

En el sistema financiero Oracle, se tiene la información disponible para su revisión según sea el caso

#### **7. Posición en Moneda Extranjera y Protección por Riesgo Cambiario.**

Se informa que esta casa de estudios no cuenta con:

- a. Activos en moneda extranjera.
- b. Pasivos en moneda extranjera.
- c. Posición en moneda extranjera.
- d. Tipo de cambio.
- e. Equivalente en moneda nacional.

Al 31 de Diciembre de 2020 la UTC no tiene activos, ni pasivos en moneda extranjera.

*"Bajo protesta de decir verdad declaramos que los Estados Financieros y sus notas, son razonablemente correctos y son responsabilidad del emisor"*



# UNIVERSIDAD TECNOLÓGICA DE CORREGIDORA

## 8. Reporte Analítico del Activo.

- a) Los porcentajes de la depreciación se rigen bajo "Guía de vida útil estimada y porcentajes de depreciación" CONAC

### Parámetros de Estimación de Vida Útil.

#### PARÁMETROS DE ESTIMACIÓN DE VIDA ÚTIL

Con la finalidad de apoyar en la transición para la aplicación de la Ley General de Contabilidad Gubernamental se emite a manera de recomendación la "Guía de vida útil estimada y porcentajes de depreciación", considerando un uso normal y adecuado a las características del bien.

Cuando el ente público no cuente con los elementos para estimar la vida útil, de conformidad con las Principales Reglas de Registro y Valoración del Patrimonio (Elementos Generales) publicadas en el Diario Oficial de la Federación (DOF) el 27 de diciembre de 2010 y con las Reglas Específicas del Registro y Valoración del Patrimonio publicadas en el DOF el 13 de diciembre de 2011, la estimación de la vida útil de un bien será una cuestión de criterio basada en la experiencia que el ente público tenga con activos similares o de la aplicación, de manera excepcional de esta Guía.

#### "Guía de Vida Útil Estimada y Porcentajes de Depreciación"

Cuenta	Concepto	Años de vida útil	% de depreciación anual
1.2.3	BIENES INMUEBLES, INFRAESTRUCTURA Y CONSTRUCCIONES EN PROCESO		
1.2.3.2	Viviendas	50	2
1.2.3.3	Edificios No Habitacionales	30	3.3
1.2.3.4	Infraestructura	25	4
1.2.3.9	Otros Bienes Inmuebles	20	5

"Bajo protesta de decir verdad declaramos que los Estados Financieros y sus notas, son razonablemente correctos y son responsabilidad del emisor"

1.2.4	<b>BIENES MUEBLES</b>		
1.2.4.1	<b>Mobiliario y Equipo de Administración</b>		
1.2.4.1.1	Muebles de Oficina y Estantería	10	10
1.2.4.1.2	Muebles, Excepto De Oficina Y Estantería	10	10
1.2.4.1.3	Equipo de Cómputo y de Tecnologías de la Información	3	33.3
1.2.4.1.9	Otros Mobiliarios y Equipos de Administración	10	10
1.2.4.2	<b>Mobiliario y Equipo Educativo y Recreativo</b>		
1.2.4.2.1	Equipos y Aparatos Audiovisuales	3	33.3
1.2.4.2.2	Aparatos Deportivos	5	20
1.2.4.2.3	Cámaras Fotográficas y de Video	3	33.3
1.2.4.2.9	Otro Mobiliario y Equipo Educativo y Recreativo	5	20
1.2.4.3	<b>Equipo e Instrumental Médico y de Laboratorio</b>		
1.2.4.3.1	Equipo Médico y de Laboratorio	5	20
1.2.4.3.2	Instrumental Médico y de Laboratorio	5	20
1.2.4.4	<b>Equipo de Transporte</b>		
1.2.4.4.1	Automóviles y Equipo Terrestre	5	20
1.2.4.4.2	Carrocerías y Remolques	5	20

Cuenta	Concepto	Años de vida útil	% de depreciación anual
1.2.4.3	Equipo Aeroespacial	5	20
1.2.4.4	Equipo Ferroviario	5	20
1.2.4.5	Embarcaciones	5	20
1.2.4.9	Otros Equipos de Transporte	5	20
1.2.4.5	Equipo de Defensa y Seguridad <sup>1</sup>	*	*

"Bajo protesta de decir verdad declaramos que los Estados Financieros y sus notas, son razonablemente correctos y son responsabilidad del emisor"

# UNIVERSIDAD TECNOLÓGICA DE CORREGIDORA

<b>1.2.4.6</b>	<b>Maquinaria, Otros Equipos y Herramientas</b>		
1.2.4.6.1	Maquinaria y Equipo Agropecuario	10	10
1.2.4.6.2	Maquinaria y Equipo Industrial	10	10
1.2.4.6.3	Maquinaria y Equipo de Construcción	10	10
1.2.4.6.4	Sistemas de Aire Acondicionado, Calefacción y de Refrigeración Industrial y Comercial	10	10
1.2.4.6.5	Equipo de Comunicación y Telecomunicación	10	10
1.2.4.6.6	Equipos de Generación Eléctrica, Aparatos y Accesorios Eléctricos	10	10
1.2.4.6.7	Herramientas y Máquinas-Herramienta	10	10
1.2.4.6.9	Otros Equipos	10	10
<b>1.2.4.8</b>	<b>Activos Biológicos</b>		
1.2.4.8.1	Bovinos	5	20
1.2.4.8.2	Porcinos	5	20
1.2.4.8.3	Aves	5	20
1.2.4.8.4	Ovinos y Caprinos	5	20
1.2.4.8.5	Peces y Acuicultura	5	20
1.2.4.8.6	Equinos	5	20
1.2.4.8.7	Especies Menores y de Zoológico	5	20
1.2.4.8.8	Arboles y Plantas	5	20
1.2.4.8.9	Otros Activos Biológicos	5	20

Debe mostrar la siguiente información:

- a) Vida útil o porcentajes de depreciación, deterioro o amortización utilizados en los diferentes tipos de activos. **Los porcentajes de depreciación aplicados en la institución se realizan de acuerdo a los establecido por el CONAC, (Guía de vida útil estimada y porcentajes de depreciación).**
- b) Cambios en el porcentaje de depreciación o valor residual de los activos. **Al 31 de Diciembre de 2020, no se presentaron cambios en los porcentajes de depreciación.**
- c) Importe de los gastos capitalizados en el ejercicio, tanto financieros como de investigación y desarrollo. **Al 31 de Diciembre de 2020, no se realizaron gastos de capitalización.**
- d) Riesgos por tipo de cambio o tipo de interés de las inversiones financieras. **La UTC no tiene riesgos por tipo de cambio.**
- e) Valor activado en el ejercicio de los bienes construidos por la entidad. **No aplica para la UTC.**
- f) Otras circunstancias de carácter significativo que afecten el activo, tales como bienes en garantía, señalados en embargos, litigios, títulos de inversiones entregados en garantías, baja

*"Bajo protesta de decir verdad declaramos que los Estados Financieros y sus notas, son razonablemente correctos y son responsabilidad del emisor"*

significativa del valor de inversiones financieras, etc. Al 31 de Diciembre de 2020, **nada que informar.**

g) Desmantelamiento de Activos, procedimientos, implicaciones, efectos contables. **Al 31 de Diciembre de 2020 la UTC no tuvo desmantelamiento de activos.**

h) Administración de activos; planeación con el objetivo de que el ente los utilice de manera más efectiva. **Al 31 de Diciembre de 2020, nada que manifestar.**

Adicionalmente, se deben incluir las explicaciones de las principales variaciones en el activo, en cuadros comparativos como sigue:

a) Inversiones en valores.

CUENTA CONTABLE	CUENTA BANCARIA	INSTITUCION BANCARIA	MONTO A AGOSTO 2020	TIPO DE RECURSO
1114003	0194024885	BBVA BANCOMER	241,965.50	PROPIO
1114004	0194024583	BBVA BANCOMER	758,160.13	ETIQ FEDRAL
1114024	0112137836	BBVA BANCOMER	935,993.93	PROPIO
1114031	0114063600	BBVA BANCOMER	0.00	ETIQ FEDERAL
1114035	0114682467	BBVA BANCOMER	86,490.26	ESTATAL
1114036	0114682327	BBVA BANCOMER	281,213.15	FEDERAL
1114039	0116021794	BBVA BANCOMER	6,704.51	PROPIO
1114041	0116129366	BBVA BANCOMER	35.58	FORTALECIMIENTO FINANCIERO

**TOTAL \$ 2,310,563.06**

b) Patrimonio de Organismos descentralizados de Control Presupuestario Indirecto. Este apartado no aplica para la UTC

c) Inversiones en empresas de participación mayoritaria. Este apartado no aplica para la UTC

d) Inversiones en empresas de participación minoritaria. Este apartado no aplica para la UTC

e) Patrimonio de organismos descentralizados de control presupuestario directo, según corresponda. Este apartado no aplica para la UTC

En cuanto a la vida útil, porcentajes de depreciación y amortización de los activos no circulantes se encuentran revelados en las Notas de desglose, en el apartado de Bienes Muebles, Inmuebles e Intangibles.

*"Bajo protesta de decir verdad declaramos que los Estados Financieros y sus notas, son razonablemente correctos y son responsabilidad del emisor"*

# UNIVERSIDAD TECNOLÓGICA DE CORREGIDORA

---

No existe ninguna otra información que revelar.

## Fideicomisos, Mandatos y Análogos.

Se deberá informar:

- a) Por ramo administrativo que los reporta.
- b) Enlistar los de mayor monto de disponibilidad, relacionando aquéllos que conforman el 80% de las disponibilidades.

Se informa que no existen Fideicomisos, Mandatos y análogos en esta casa de estudios.

## 9. Reporte de la Recaudación.

- a. Análisis del comportamiento de la recaudación correspondiente al ente público o cualquier tipo de ingreso, de forma separada los ingresos locales de los federales.
- b. Proyección de la recaudación e ingresos en el mediano plazo.

INGRESOS PROPIOS APROBADO	\$ 8,306,578.00
INGRESOS PROPIOS RECAUDADOS AL 31 de Diciembre de 2020	\$ 3,473,258.33
INGRESOS ESTATAL APROBADO	\$ 14,493,002.00
INGRESOS ESTATAL RECAUDADOS AL 31 de Diciembre de 2020	\$ 14,556,417.25
INGRESOS FEDERAL APROBADO	\$ 10,699,541.00
INGRESOS FEDERAL RECAUDADOS AL 31 de Diciembre de 2020	\$ 12,306,754.31

## 10. Información sobre la Deuda y el Reporte Analítico de la Deuda.

- a. Utilizar al menos los siguientes indicadores: deuda respecto al PIB y deuda respecto a la recaudación tomando, como mínimo, un período igual o menor a 5 años.
- b. Información de manera agrupada por tipo de valor gubernamental o instrumento financiero en la que se consideren intereses, comisiones, tasa, perfil de vencimiento y otros gastos de la deuda.

Se informa que al 31 de Diciembre de 2020 no existe deuda.

*"Bajo protesta de decir verdad declaramos que los Estados Financieros y sus notas, son razonablemente correctos y son responsabilidad del emisor"*

**11. Calificaciones otorgadas.**

Informar, tanto del ente público como cualquier transacción realizada, que haya sido sujeta a una calificación crediticia.

No aplica para esta casa de estudios

**12. Proceso de Mejora.**

Se informará de:

Intensificar con la participación de los directivos y trabajadores de la entidad en el control interno a través de una correcta y permanente auto control para obtener aceptable control interno.

Se han atendido diversas observaciones y recomendaciones de auditoría emitidas por parte del Órgano Interno de Control, también se han llevado a cabo reuniones con el Departamento de Planeación y Evaluación para trabajar con la mejora de nuestros procesos internos, así como reuniones mensuales con Jefes de las diferentes oficinas de la Dirección de Administración y Finanzas con el fin de tener una mejor comunicación y desempeño en las actividades de la UTC.

**13. Información por Segmentos.**

Se entrega la información contable y presupuestal de manera mensual al Poder Ejecutivo de Estado de Querétaro y Coordinación General de Universidades Tecnológicas y Politécnicas.

Este apartado no aplica para la UTC.

**14. Eventos Posteriores al Cierre.**

Derivado de la epidemia de enfermedad por el virus SARS-CoV2 (COVID-19) en México, la Universidad puede estar en riesgo en sus operaciones financieramente dentro del rubro de sus ingresos propios, por la situación económica que está pasando nuestro país.

**15. Partes Relacionadas.**

Al 31 de Diciembre del 2020, no existen partes relacionadas que ejerzan influencia significativa sobre la toma de decisiones financieras y operativas.

**16. Responsabilidad Sobre la Presentación Razonable de la Información Contable.**


La Información Contable deberá estar firmada en cada página de la misma e incluir al final la siguiente leyenda: "Bajo protesta de decir verdad declaramos que los Estados Financieros y sus notas, son razonablemente correctos y son responsabilidad del emisor". Lo anterior, no será aplicable para la información contable consolidada.

*"Bajo protesta de decir verdad declaramos que los Estados Financieros y sus notas, son razonablemente correctos y son responsabilidad del emisor"*

# UNIVERSIDAD TECNOLÓGICA DE CORREGIDORA

---

Estas notas, son parte integrante de los estados financieros adjuntos.



---

M. en E. Arturo Adolfo Vallejo Casanova  
Rector



---

C.P. Fabiola Velázquez Chaparro  
Dirección de Administración y Finanzas

*"Bajo protesta de decir verdad declaramos que los Estados Financieros y sus notas, son razonablemente correctos y son responsabilidad del emisor"*

# UNIVERSIDAD TECNOLÓGICA DE CORREGIDORA

## ANEXOS

### Relación de Bienes Muebles que componen el patrimonio

#### RELACIÓN DE BIENES MUEBLES DE LA UTC

Con el propósito de dar cumplimiento al artículo 23 y 27 de la Ley General de Contabilidad Gubernamental (LGCG), en seguida, se presenta la relación de bienes muebles al 31 de Diciembre de 2020 que componen el patrimonio del presente organismo:

(Pesos)

Fecha:  
Informe:  
06-ENE-  
2021 13:23

GOBIERNO DE QUERETARO      Informe Activos por Categoría  
Libro:                              UTC\_MUEBLES  
Divisa:                             MXN  
LIBRO:                              27

Categoría	Número Activo - Descripción	Número Serie	Número Etiqueta	Costo	Fecha Puesta En Servicio
1M/1	UTC00001 - ARCHIVERO METÁLICO DE 2 G		UTC00001	4,974.08	01-ene-11
	UTC00002 - ARCHIVERO METÁLICO DE 2 G		UTC00002	4,974.08	01-ene-11
	UTC00003 - ARCHIVERO METÁLICO DE 2 G		UTC00003	4,974.08	01-ene-11
	UTC00004 - ARCHIVERO METÁLICO DE 2 G		UTC00004	4,974.08	01-ene-11
	UTC00005 - ARCHIVERO METÁLICO DE 2 G		UTC00005	5,516.38	01-ene-11
	UTC00006 - ARCHIVERO METÁLICO DE 2 G		UTC00006	5,516.38	01-ene-11
	UTC00007 - ARMARIO METÁLICO CON 2 PU		UTC00007	3,828.00	01-ene-11
	UTC00008 - ARMARIO METÁLICO CON 2 PU		UTC00008	3,828.00	01-ene-11
	UTC00009 - ARMARIO METÁLICO CON 2 PU		UTC00009	3,828.00	01-ene-11

"Bajo protesta de decir la verdad declaramos que la información son razonablemente correctos y son responsabilidad del emisor"



UTC00010 - CASA DE ALMACENAMIENTO	UTC00010	12,274.98	01-ene-12
UTC00011 - ARAÑA 3.6X2.26	UTC00011	5,336.00	01-ene-12
UTC00012 - EXTINTOR 4.5 KG CO2	UTC00012	3,248.00	01-ene-12
UTC00013 - EXTINTOR 4.5 KG CO2	UTC00013	3,248.00	01-ene-12
UTC00014 - MESA REDONDA DE 1.20 PARA	UTC00014	2,338.56	01-ene-13
UTC00015 - SILLÓN GERENCIAL	UTC00015	2,900.00	01-ene-12
UTC00016 - SILLÓN GERENCIAL	UTC00016	2,900.00	01-ene-12
UTC00017 - SILLÓN GERENCIAL	UTC00017	2,900.00	01-ene-12
UTC00018 - SILLÓN GERENCIAL	UTC00018	2,900.00	01-ene-12
UTC00019 - SILLÓN GERENCIAL	UTC00019	2,900.00	01-ene-12
UTC00020 - SILLÓN GERENCIAL	UTC00020	2,900.00	01-ene-12
UTC00021 - SILLÓN GERENCIAL	UTC00021	2,900.00	01-ene-12
UTC00022 - SILLÓN GERENCIAL	UTC00022	2,900.00	01-ene-12
UTC00023 - SILLÓN GERENCIAL	UTC00023	2,900.00	01-ene-12
UTC00024 - SILLÓN GERENCIAL	UTC00024	2,900.00	01-ene-12
UTC00025 - SILLÓN GERENCIAL	UTC00025	2,900.00	01-ene-12
UTC00026 - SILLÓN GERENCIAL	UTC00026	2,900.00	01-ene-12
UTC00027 - SILLÓN GERENCIAL	UTC00027	2,900.00	01-ene-12
UTC00028 - SILLÓN GERENCIAL	UTC00028	2,900.00	01-ene-12
UTC00029 - SILLÓN GERENCIAL	UTC00029	2,900.00	01-ene-12
UTC00030 - SILLÓN GERENCIAL	UTC00030	2,900.00	01-ene-12
UTC00031 - SILLÓN GERENCIAL	UTC00031	2,900.00	01-ene-12
UTC00032 - SILLÓN GERENCIAL	UTC00032	2,900.00	01-ene-12
UTC00033 - SILLÓN GERENCIAL	UTC00033	2,900.00	01-ene-12
UTC00034 - SILLÓN GERENCIAL	UTC00034	2,900.00	01-ene-12
UTC00035 - SILLÓN GERENCIAL	UTC00035	2,900.00	01-ene-12
UTC00036 - SILLÓN GERENCIAL	UTC00036	2,900.00	01-ene-12
UTC00037 - SILLÓN GERENCIAL	UTC00037	2,900.00	01-ene-12
UTC00038 - SILLÓN GERENCIAL	UTC00038	2,900.00	01-ene-12
UTC00039 - SILLÓN GERENCIAL	UTC00039	2,900.00	01-ene-12

"Bajo protesta de decir la verdad declaramos que la información son razonablemente correctos y son responsabilidad del emisor"

## UNIVERSIDAD TECNOLÓGICA DE CORREGIDORA

	UTC00040 - SILLÓN GERENCIAL	UTC00040	2,900.00	01-ene-12
	UTC00041 - SILLÓN GERENCIAL	UTC00041	2,900.00	01-ene-12
	UTC00042 - SILLÓN GERENCIAL	UTC00042	2,900.00	01-ene-12
	UTC00043 - SILLÓN GERENCIAL	UTC00043	2,900.00	01-ene-12
	UTC00044 - SILLÓN GERENCIAL	UTC00044	2,900.00	01-ene-12
	UTC00045 - SILLÓN GERENCIAL	UTC00045	2,900.00	01-ene-12
	UTC00046 - SILLÓN GERENCIAL	UTC00046	2,900.00	01-ene-12
	UTC00047 - CONJUNTO DIRECTIVO 1.80x1	UTC00047	8,998.12	01-ene-12
	UTC00048 - CONJUNTO DIRECTIVO 1.80x1	UTC00048	8,998.12	01-ene-12
	UTC00049 - CONJUNTO DIRECTIVO 1.80x1	UTC00049	8,998.12	01-ene-12
	UTC00050 - CONJUNTO DIRECTIVO 1.80x1	UTC00050	8,998.12	01-ene-12
	UTC00051 - CONJUNTO DIRECTIVO 1.80x1	UTC00051	8,998.12	01-ene-12
	UTC00052 - CONJUNTO DIRECTIVO 1.80x1	UTC00052	8,998.12	01-ene-12
	UTC00053 - CONJUNTO DIRECTIVO 1.80x1	UTC00053	8,998.12	01-ene-12
1M/1	UTC00054 - CONJUNTO DIRECTIVO 1.80x1	UTC00054	8,998.12	01-ene-12
	UTC00055 - CONJUNTO DIRECTIVO 1.80x1	UTC00055	8,998.12	01-ene-12
	UTC00056 - CONJUNTO DIRECTIVO 1.80x1	UTC00056	8,998.12	01-ene-12
	UTC00057 - CONJUNTO DIRECTIVO 1.80x1	UTC00057	8,998.12	01-ene-12
	UTC00058 - CONJUNTO DIRECTIVO 1.80x1	UTC00058	8,998.12	01-ene-12
	UTC00059 - CONJUNTO DIRECTIVO 1.80x1	UTC00059	8,998.12	01-ene-12
	UTC00060 - CONJUNTO DIRECTIVO 1.80x1	UTC00060	8,998.12	01-ene-12
	UTC00061 - CONJUNTO DIRECTIVO 1.80x1	UTC00061	8,998.12	01-ene-12
	UTC00062 - CONJUNTO DIRECTIVO 1.80x1	UTC00062	8,998.12	01-ene-12
	UTC00063 - CONJUNTO DIRECTIVO 1.80x1	UTC00063	8,998.12	01-ene-12
	UTC00064 - CONJUNTO DIRECTIVO 1.80x1	UTC00064	8,998.12	01-ene-12
	UTC00065 - CONJUNTO DIRECTIVO 1.80x1	UTC00065	8,998.12	01-ene-12
	UTC00066 - CONJUNTO DIRECTIVO 1.80x2	UTC00066	9,996.88	01-ene-12
	UTC00067 - CONJUNTO DIRECTIVO 1.80x2	UTC00067	9,996.88	01-ene-12
	UTC00068 - CONJUNTO DIRECTIVO 1.80x2	UTC00068	9,996.88	01-ene-12
	UTC00069 - CONJUNTO DIRECTIVO 1.80x2	UTC00069	9,996.88	01-ene-12
	UTC00070 - MÓDULO RECEPCIÓN 150x 240	UTC00070	9,999.20	01-ene-12
	UTC00071 - MÓDULO T CON 2 PUESTOS D	UTC00071	24,650.00	01-ene-12

"Bajo protesta de decir la verdad declaramos que la información son razonablemente correctos y son responsabilidad del emisor"

UTC00072 - MÓDULO INDIVIDUAL IZQUIER	UTC00072	18,679.48	01-ene-12
UTC00073 - MÓDULO INDIVIDUAL IZQUIER	UTC00073	18,679.48	01-ene-12
UTC00074 - MÓDULO INDIVIDUAL IZQUIE	UTC00074	18,679.48	01-ene-12
UTC00075 - MÓDULO INDIVIDUAL IZQUIER	UTC00075	18,679.48	01-ene-12
UTC00076 - MÓDULO INDIVIDUAL IZQUIER	UTC00076	18,679.48	01-ene-12
UTC00077 - MÓDULO INDIVIDUAL DERECHO	UTC00077	18,679.48	01-ene-12
UTC00078 - MÓDULO INDIVIDUAL DERECHO	UTC00078	18,679.48	01-ene-12
UTC00079 - MÓDULO INDIVIDUAL DERECHO	UTC00079	18,679.48	01-ene-12
UTC00080 - MÓDULO INDIVIDUAL DERECHO	UTC00080	18,679.48	01-ene-12
UTC00081 - MÓDULO T CON 2 PUESTOS DE	UTC00081	22,849.68	01-ene-12
UTC00082 - MÓDULO T CON 2 PUESTOS DE	UTC00082	22,849.68	01-ene-12
UTC00083 - MÓDULO INDIVIDUAL L IZQUI	UTC00083	14,906.00	01-ene-12
UTC00084 - MÓDULO INDIVIDUAL TIPO CA	UTC00084	12,474.64	01-ene-12
UTC00085 - MÓDULO INDIVIDUAL TIPO CA	UTC00085	12,474.64	01-ene-12
UTC00086 - MÓDULO INDIVIDUAL TIPO CA	UTC00086	12,474.64	01-ene-12
UTC00087 - MÓDULO DE 5 PUESTOS DE TR	UTC00087	62,449.76	01-ene-12
UTC00088 - MÓDULO DE 5 PUESTOS DE TR	UTC00088	62,449.76	01-ene-12
UTC00089 - MÓDULO DE 4 PUESTOS DE TR	UTC00089	49,880.00	01-ene-12
UTC00090 - MÓDULO ADOSADO DE 2 PUEST	UTC00090	24,899.40	01-ene-12
UTC00091 - MÓDULO ADOSADO DE 2 PUEST	UTC00091	24,899.40	01-ene-12
UTC00092 - MÓDULO DE 7 PUESTOS DE T	UTC00092	87,399.04	01-ene-12
UTC00093 - MÓDULO RECEPCION VIGILADA	UTC00093	33,326.80	01-ene-12
UTC00094 - MÓDULO RECEPCION VIGILADA	UTC00094	29,941.20	01-ene-12
UTC00095 - MÓDULO DOBLE	UTC00095	29,395.92	01-ene-12
UTC00096 - MÓDULO DOBLE	UTC00096	29,393.92	01-ene-12
UTC00097 - SILLÓN GERENCIAL NEUMÁTIC	UTC00097	4,289.68	01-ene-13
UTC00098 - ARCHIVERO VERTICAL METÁLI	UTC00098	2,883.76	01-ene-13
UTC00099 - MESA PENTAGONAL	UTC00099	10,437.68	01-ene-13
UTC00100 - MESA PENTAGONAL	UTC00100	10,437.68	01-ene-13
UTC00101 - MESA PENTAGONAL	UTC00101	10,437.68	01-ene-13

"Bajo protesta de decir la verdad declaramos que la información son razonablemente correctos y son responsabilidad del emisor"

## UNIVERSIDAD TECNOLÓGICA DE CORREGIDORA

	UTC00102 - MESA PENTAGONAL	UTC00102	10,437.68	01-ene-13
	UTC00103 - MESA PENTAGONAL	UTC00103	10,437.68	01-ene-13
	UTC00104 - MESA PENTAGONAL	UTC00104	10,437.68	01-ene-13
	UTC00105 - ESTANTE ABIERTO 1.20x0.40	UTC00105	9,814.76	01-ene-13
	UTC00106 - ESTANTE ABIERTO 1.20x0.40	UTC00106	9,814.76	01-ene-13
1M/1	UTC00107 - BATERÍA DE 2 ESTANTES CON	UTC00107	32,983.44	01-ene-12
	UTC00108 - BATERÍA DE 3 ESTANTES CON	UTC00108	41,413.16	01-ene-12
	UTC00109 - BATERÍA DE 3 ESTANTES CON	UTC00109	41,413.16	01-ene-12
	UTC00110 - BATERÍA DE 3 ESTANTES DOB	UTC00110	60,285.20	01-ene-12
	UTC00111 - BATERÍA DE 3 ESTANTES DOB	UTC00111	60,285.20	01-ene-12
	UTC00122 - DEMOSTRADOR X-PENDER, PES	UTC00122	3,813.50	01-ene-13
	UTC00774 - NICH0 DE MADERA CON 3 CRI	UTC00774	5,138.80	01-may-14
	UTC00776 - ROTULADOR ELECTRÓNICO IN B4Z445285	UTC00776	3,046.16	01-jul-14
	UTC00778 - TRITURADORA	UTC00778	3,495.00	01-jul-14
	UTC00790 - VITRINA DE ALUMINIO NATUR	UTC00790	18,618.00	01-jul-14
	UTC00798 - EXTINTOR CO2 10 LIBRAS	UTC00798	3,480.00	01-sep-14
	UTC00874 - ARCHIVERO VERTICAL METÁLI	UTC00874	3,280.00	01-oct-14
	UTC00875 - ARCHIVERO VERTICAL METÁLI	UTC00875	3,280.00	01-oct-14
	UTC00876 - ARCHIVERO VERTICAL METÁLI	UTC00876	3,280.00	01-oct-14
	UTC00877 - ARCHIVERO VERTICAL METÁLI	UTC00877	3,280.00	01-oct-14
	UTC00878 - ARCHIVERO VERTICAL METÁLI	UTC00878	3,280.00	01-oct-14
	UTC00879 - ARCHIVERO VERTICAL METÁLI	UTC00879	3,280.00	01-oct-14
	UTC00880 - ARCHIVERO VERTICAL METÁLI	UTC00880	3,280.00	01-oct-14
	UTC00881 - ARCHIVERO VERTICAL METÁLI	UTC00881	3,280.00	01-oct-14
	UTC00882 - ARCHIVERO VERTICAL METÁLI	UTC00882	3,280.00	01-oct-14
	UTC00910 - GÓNDOLA DE PARED PARA BIB	UTC00910	2,668.00	01-jun-15
	UTC00911 - GÓNDOLA DE PARED PARA BIB	UTC00911	2,668.00	01-jun-15
	UTC00912 - GÓNDOLA DE PARED PARA BIB	UTC00912	2,668.00	01-jun-15
	UTC00913 - GÓNDOLA DE DOBLE VISTA PA	UTC00913	4,744.40	01-jun-15
	UTC00914 - GÓNDOLA DE DOBLE VISTA PA	UTC00914	4,744.40	01-jun-15
	UTC00915 - GÓNDOLA DE DOBLE VISTA PA	UTC00915	4,744.40	01-jun-15
	UTC00916 - GÓNDOLA DE DOBLE VISTA PA	UTC00916	4,744.40	01-jun-15

"Bajo protesta de decir la verdad declaramos que la información son razonablemente correctos y son responsabilidad del emisor"

UTC00917 - GÓNDOLA DE DOBLE VISTA PA	UTC00917	4,744.40	01-jun-15
UTC00918 - GÓNDOLA DE DOBLE VISTA PA	UTC00918	4,744.40	01-jun-15
UTC00919 - GÓNDOLA DE DOBLE VISTA PA	UTC00919	4,744.40	01-jun-15
UTC00920 - GÓNDOLA DE DOBLE VISTA PA	UTC00920	4,744.40	01-jun-15
UTC00921 - GÓNDOLA DE DOBLE VISTA PA	UTC00921	4,744.40	01-jun-15
UTC00922 - GÓNDOLA DE DOBLE VISTA PA	UTC00922	4,744.40	01-jun-15
UTC00923 - GÓNDOLA DE DOBLE VISTA PA	UTC00923	4,744.40	01-jun-15
UTC00924 - GÓNDOLA DE DOBLE VISTA PA	UTC00924	4,744.40	01-jun-15
UTC00925 - GÓNDOLA DE DOBLE VISTA PA	UTC00925	4,744.40	01-jun-15
UTC00926 - GÓNDOLA DE DOBLE VISTA PA	UTC00926	4,744.40	01-jun-15
UTC00927 - GÓNDOLA DE DOBLE VISTA PA	UTC00927	4,744.40	01-jun-15
UTC00928 - GÓNDOLA DE DOBLE VISTA PA	UTC00928	4,744.40	01-jun-15
UTC00929 - GÓNDOLA DE DOBLE VISTA PA	UTC00929	4,744.40	01-jun-15
UTC00930 - MÓDULO RECEPCIÓN	UTC00930	19,140.00	01-jun-15
UTC00931 - MÓDULO RECEPCIÓN	UTC00931	19,140.00	01-jun-15
UTC00932 - MÓDULO RECEPCIÓN	UTC00932	19,140.00	01-jun-15
UTC00933 - MÓDULO RECEPCIÓN	UTC00933	19,140.00	01-jun-15
UTC00934 - MOCHILERO DE 36 ESPACIOS	UTC00934	8,352.00	01-jun-15
UTC00935 - MOCHILERO DE 36 ESPACIOS	UTC00935	8,352.00	01-jun-15
UTC00936 - MOCHILERO DE 36 ESPACIOS	UTC00936	8,352.00	01-jun-15
UTC00937 - MUEBLE DE CONSULTA DE BIB	UTC00937	2,610.00	01-jun-15
UTC00938 - MUEBLE DE CONSULTA DE BIB	UTC00938	2,610.00	01-jun-15
UTC00939 - CARRO TRANSPORTADOR DE LI	UTC00939	2,610.00	01-jun-15
UTC01073 - MESA BINARIA CON PORTATEC	UTC01073	2,505.60	01-sep-15
UTC01074 - MESA BINARIA CON PORTATEC	UTC01074	2,505.60	01-sep-15
UTC01075 - MESA BINARIA CON PORTATEC	UTC01075	2,505.60	01-sep-15
UTC01076 - MESA BINARIA CON PORTATEC	UTC01076	2,505.60	01-sep-15
UTC01077 - MESA BINARIA CON PORTATEC	UTC01077	2,505.60	01-sep-15
UTC01078 - MESA BINARIA CON PORTATEC	UTC01078	2,505.60	01-sep-15
UTC01079 - MESA BINARIA CON PORTATEC	UTC01079	2,505.60	01-sep-15

1M/1

"Bajo protesta de decir la verdad declaramos que la información son razonablemente correctos y son responsabilidad del emisor"

## UNIVERSIDAD TECNOLÓGICA DE CORREGIDORA

UTC01080 - MESA BINARIA CON PORTATEC	UTC01080	2,505.60	01-sep-15
UTC01081 - MESA BINARIA CON PORTATEC	UTC01081	2,505.60	01-sep-15
UTC01082 - MESA BINARIA CON PORTATEC	UTC01082	2,505.60	01-sep-15
UTC01083 - MESA BINARIA CON PORTATEC	UTC01083	2,505.60	01-sep-15
UTC01084 - MESA BINARIA CON PORTATEC	UTC01084	2,505.60	01-sep-15
UTC01085 - MESA BINARIA CON PORTATEC	UTC01085	2,505.60	01-sep-15
UTC01086 - MESA BINARIA CON PORTATEC	UTC01086	2,505.60	01-sep-15
UTC01087 - MESA BINARIA CON PORTATEC	UTC01087	2,505.60	01-sep-15
UTC01088 - MESA BINARIA CON PORTATEC	UTC01088	2,505.60	01-sep-15
UTC01089 - MESA BINARIA CON PORTATEC	UTC01089	2,505.60	01-sep-15
UTC01090 - MESA BINARIA CON PORTATEC	UTC01090	2,505.60	01-sep-15
UTC01091 - MESA BINARIA CON PORTATEC	UTC01091	2,505.60	01-sep-15
UTC01092 - MESA BINARIA CON PORTATEC	UTC01092	2,505.60	01-sep-15
UTC01093 - MESA BINARIA CON PORTATEC	UTC01093	2,505.60	01-sep-15
UTC01094 - MESA BINARIA CON PORTATEC	UTC01094	2,505.60	01-sep-15
UTC01095 - MESA BINARIA CON PORTATEC	UTC01095	2,505.60	01-sep-15
UTC01096 - MESA BINARIA CON PORTATEC	UTC01096	2,505.60	01-sep-15
UTC01097 - MESA BINARIA CON PORTATEC	UTC01097	2,505.60	01-sep-15
UTC01098 - MESA BINARIA CON PORTATEC	UTC01098	2,505.60	01-sep-15
UTC01099 - MESA BINARIA CON PORTATEC	UTC01099	2,505.60	01-sep-15
UTC01100 - MESA BINARIA CON PORTATEC	UTC01100	2,505.60	01-sep-15
UTC01101 - MESA BINARIA CON PORTATEC	UTC01101	2,505.60	01-sep-15
UTC01102 - MESA BINARIA CON PORTATEC	UTC01102	2,505.60	01-sep-15
UTC01103 - MESA BINARIA CON PORTATEC	UTC01103	2,505.60	01-sep-15
UTC01104 - MESA BINARIA CON PORTATEC	UTC01104	2,505.60	01-sep-15
UTC01105 - MESA BINARIA CON PORTATEC	UTC01105	2,505.60	01-sep-15
UTC01106 - CREDENZA	UTC01106	3,836.12	01-sep-15
UTC01107 - SILLA SECRETARIAL	UTC01107	3,737.89	01-sep-15
UTC01111 - MÓDULO PARA CPU CON PORTA	UTC01111	8,352.00	01-sep-15
UTC01112 - MÓDULO PARA CPU CON PORTA	UTC01112	8,352.00	01-sep-15
UTC01113 - MÓDULO PARA CPU CON PORTA	UTC01113	8,352.00	01-sep-15
UTC01114 - MÓDULO PARA CPU CON PORTA	UTC01114	8,352.00	01-sep-15

"Bajo protesta de decir la verdad declaramos que la información son razonablemente correctos y son responsabilidad del emisor"

	UTC01115 - MÓDULO PARA CPU CON PORTA	UTC01115	8,352.00	01-sep-15
	UTC01116 - MÓDULO PARA CPU CON PORTA	UTC01116	8,352.00	01-sep-15
	UTC01167 - PIZARRÓN BLANCO METALICO	UTC01167	4,134.30	01-ago-16
	UTC01168 - PIZARRÓN BLANCO METALICO	UTC01168	4,134.30	01-ago-16
	UTC01169 - PIZARRÓN BLANCO METALICO	UTC01169	4,134.30	01-ago-16
	UTC01170 - PIZARRÓN BLANCO METALICO	UTC01170	4,134.30	01-ago-16
	UTC01171 - PIZARRÓN BLANCO METALICO	UTC01171	4,134.30	01-ago-16
	UTC01172 - PIZARRÓN BLANCO METALICO	UTC01172	4,134.30	01-ago-16
	UTC01173 - PIZARRÓN BLANCO METALICO	UTC01173	4,134.30	01-ago-16
	UTC01174 - PIZARRÓN BLANCO METALICO	UTC01174	4,134.30	01-sep-16
	UTC01175 - PIZARRÓN BLANCO METALICO	UTC01175	4,134.30	01-sep-16
	UTC01176 - PIZARRÓN BLANCO METALICO	UTC01176	4,134.30	01-sep-16
	UTC01177 - PIZARRÓN BLANCO METALICO	UTC01177	4,134.30	01-sep-16
	UTC01178 - PIZARRÓN BLANCO METALICO	UTC01178	4,134.30	01-sep-16
	UTC01179 - PIZARRÓN BLANCO METALICO	UTC01179	4,134.30	01-sep-16
	UTC01180 - PIZARRÓN BLANCO METALICO	UTC01180	4,134.30	01-sep-16
	UTC01181 - PIZARRÓN BLANCO METALICO	UTC01181	4,134.30	01-sep-16
1M/1	UTC01198 - ESTANTE METÁLICO	UTC01198	4,298.50	01-ene-17
	UTC01199 - ESTANTE METÁLICO	UTC01199	4,298.50	01-ene-17
	UTC01308 - ARCHIVERO 4 GAVETAS	UTC01308	7,567.03	01-nov-18
	UTC01312 - ESTANTE METÁLICO CON 5 CH	UTC01312	5,800.00	01-nov-18
	UTC01313 - ESTANTE METÁLICO CON 5 CH	UTC01313	5,800.00	01-nov-18
	UTC01314 - ESTANTE METÁLICO CON 5 CH	UTC01314	5,800.00	01-nov-18
	UTC01315 - ARCHIVERO METÁLICO DE 4 G	UTC01315	6,832.40	01-nov-18
	UTC01316 - ARCHIVERO METÁLICO DE 4 G	UTC01316	6,832.00	01-nov-18
	UTC01317 - ARCHIVERO METÁLICO DE 4 G	UTC01317	6,832.00	01-nov-18
			-----	
	Total Categoría 1M/1:		1,954,910.62	

"Bajo protesta de decir la verdad declaramos que la información son razonablemente correctos y son responsabilidad del emisor"

# UNIVERSIDAD TECNOLÓGICA DE CORREGIDORA

1M/2	UTC00112 - SILLÓN DE PIEL INDIVIDUAL	UTC00112	3,349.50	01-ene-13
	UTC00113 - SILLÓN DE PIEL INDIVIDUAL	UTC00113	3,349.50	01-ene-13
	UTC00114 - SILLÓN DE PIEL INDIVIDUAL	UTC00114	3,349.50	01-ene-13
	UTC00115 - SILLÓN DE PIEL INDIVIDUAL	UTC00115	3,349.50	01-ene-13
	UTC00652 - TARJA DE LAVADO	UTC00652	5,595.84	01-ene-13
	UTC00653 - TARJA DE LAVADO	UTC00653	5,595.84	01-ene-13
	UTC00654 - TARJA DE LAVADO	UTC00654	5,595.84	01-ene-13
	UTC00655 - TARJA DE LAVADO	UTC00655	5,595.84	01-ene-13
	UTC00656 - TARJA DE LAVADO	UTC00656	5,595.84	01-ene-13
	UTC00657 - TARJA DE LAVADO	UTC00657	5,595.84	01-ene-13
	UTC00760 - PODIUM COMBINACIÓN DE MTL	UTC00760	14,952.40	01-mar-14
	UTC00770 - RACKS PARA AUDIO 10 ESPAC	UTC00770	2,610.00	01-mar-14
	UTC00782 - TEMPLATE 5X8 M FABRICADO	UTC00782	62,918.00	01-ago-14
	UTC00783 - CARPA PARA 300 PERSONAS,	UTC00783	142,680.00	01-ago-14
	UTC00789 - PODIUM ELABORADO EN MADERA	UTC00789	15,602.00	01-ago-14
	UTC01066 - TARJA DOBLE ACERO INOXIDA	UTC01066	10,324.00	01-may-15
	UTC01067 - ESTUFA DE 4 QUEMADORES	UTC01067	8,584.00	01-may-15
	UTC01068 - PLANCHA FUNCIONAL ACERO I	UTC01068	9,860.00	01-may-15
	UTC01069 - CAMPANA ACERO INOXIDABLE	UTC01069	8,784.00	01-may-15
	UTC01070 - VENTANA ACERO INOXIDABLE	UTC01070	16,112.40	01-may-15
	UTC01071 - MESA DE TRABAJO C/RES Y 2	UTC01071	12,748.40	01-may-15
	UTC01072 - LAVAMANOS TINA CORRIDA 15	UTC01072	33,587.21	01-may-15
	UTC01190 - ARBOL DE NAVIDAD	UTC01190	2,900.00	01-nov-16
	UTC01201 - BUTACA INYECTADA DE POLIP	UTC01201	7,482.00	01-mar-17
	UTC01202 - BUTACA INYECTADA DE POLIP	UTC01202	7,482.00	01-mar-17
	UTC01203 - BUTACA INYECTADA DE POLIP	UTC01203	7,482.00	01-mar-17
	UTC01204 - BUTACA INYECTADA DE POLIP	UTC01204	7,482.00	01-mar-17
	UTC01205 - BUTACA INYECTADA DE POLIP	UTC01205	7,482.00	01-mar-17
	UTC01206 - BUTACA INYECTADA DE POLIP	UTC01206	7,482.00	01-mar-17
	UTC01207 - BUTACA INYECTADA DE POLIP	UTC01207	7,482.00	01-mar-17
	UTC01208 - BUTACA INYECTADA DE POLIP	UTC01208	7,482.00	01-mar-17
	UTC01209 - BUTACA INYECTADA DE POLIP	UTC01209	7,482.00	01-mar-17

"Bajo protesta de decir la verdad declaramos que la información son razonablemente correctos y son responsabilidad del emisor"



	UTC01210 - BUTACA INYECTADA DE POLIP	UTC01210	7,482.00	01-mar-17
	UTC01211 - BUTACA INYECTADA DE POLIP	UTC01211	7,482.00	01-mar-17
	UTC01212 - BUTACA INYECTADA DE POLIP	UTC01212	7,482.00	01-mar-17
	UTC01213 - BUTACA INYECTADA DE POLIP	UTC01213	7,482.00	01-mar-17
	UTC01214 - BUTACA INYECTADA DE POLIP	UTC01214	7,482.00	01-mar-17
	UTC01215 - BUTACA INYECTADA DE POLIP	UTC01215	7,482.00	01-mar-17
	UTC01216 - BUTACA INYECTADA DE POLIP	UTC01216	7,482.00	01-mar-17
	UTC01217 - BUTACA INYECTADA DE POLIP	UTC01217	7,482.00	01-mar-17
	UTC01218 - BUTACA INYECTADA DE POLIP	UTC01218	7,482.00	01-mar-17
	UTC01219 - BUTACA INYECTADA DE POLIP	UTC01219	7,482.00	01-mar-17
	UTC01220 - BUTACA INYECTADA DE POLIP	UTC01220	7,482.00	01-mar-17
	UTC01221 - BUTACA INYECTADA DE POLIP	UTC01221	7,482.00	01-mar-17
	UTC01222 - BUTACA INYECTADA DE POLIP	UTC01222	7,482.00	01-mar-17
	UTC01223 - BUTACA INYECTADA DE POLIP	UTC01223	7,482.00	01-mar-17
	UTC01224 - BUTACA INYECTADA DE POLIP	UTC01224	7,482.00	01-mar-17
	UTC01225 - BUTACA INYECTADA DE POLIP	UTC01225	7,482.00	01-mar-17
	UTC01226 - BUTACA INYECTADA DE POLIP	UTC01226	7,482.00	01-mar-17
	UTC01227 - BUTACA INYECTADA DE POLIP	UTC01227	7,482.00	01-mar-17
	UTC01228 - BUTACA INYECTADA DE POLIP	UTC01228	7,482.00	01-mar-17
	UTC01229 - BUTACA INYECTADA DE POLIP	UTC01229	7,482.00	01-mar-17
	UTC01230 - BUTACA INYECTADA DE POLIP	UTC01230	7,482.00	01-mar-17
<b>1M/2</b>	UTC01231 - BUTACA INYECTADA DE POLIP	UTC01231	7,482.00	01-mar-17
	UTC01232 - BUTACA INYECTADA DE POLIP	UTC01232	7,482.00	01-mar-17
	UTC01233 - BUTACA INYECTADA DE POLIP	UTC01233	7,482.00	01-mar-17
			-----	
	 Total Categoría 1M/2:		635,541.45	



## UNIVERSIDAD TECNOLÓGICA DE CORREGIDORA

1M/5	UTC00118 - MACBOOK PRO 13	C17G8G7LDRJ7	UTC00118	16,199.09	01-ene-11
	UTC00119 - MACBOOK PRO 13	C17G8G8MDRJ7	UTC00119	16,199.09	01-ene-11
	UTC00120 - MACBOOK PRO 13	C17G8G8BDRJ7	UTC00120	16,199.09	01-ene-11
	UTC00121 - MACBOOK PRO 13	C17G7RHPDRJ7	UTC00121	16,199.09	01-ene-11
	UTC00123 - MACBOOK PRO 13	C17G88VMDRJ7	UTC00123	16,199.09	01-ene-11
	UTC00124 - MACBOOK PRO 13	C17G8GBQDRJ7	UTC00124	16,199.09	01-ene-11
	UTC00125 - MACBOOK PRO 13	C17G88VUDRJ7	UTC00125	16,199.09	01-ene-11
	UTC00126 - MACBOOK PRO 13	C17G8G7VDRJ7	UTC00126	16,199.09	01-ene-11
	UTC00127 - MACBOOK PRO 13	C17G8G71DRJ7	UTC00127	16,199.09	01-ene-11
	UTC00128 - MACBOOK AIR 11	C02GD2KHDJYC	UTC00128	13,499.10	01-ene-11
	UTC00129 - MACBOOK AIR 11	C02GD2B4DJYC	UTC00129	13,499.10	01-ene-11
	UTC00130 - MACBOOK AIR 11	C02GD2MKDJYC	UTC00130	13,499.10	01-ene-11
	UTC00131 - MACBOOK AIR 11	C02GD2LEDJYC	UTC00131	13,499.10	01-ene-11
	UTC00132 - MACBOOK AIR 11	C02GD2EZDJYC	UTC00132	13,499.10	01-ene-11
	UTC00133 - IMPRESORA HP LASERJET CNGSB47157		UTC00133	7,805.52	01-ene-11
	UTC00135 - MACBOOK AIR 11	C02GQ8QQDJYC	UTC00135	14,249.05	01-ene-11
	UTC00138 - DELL INSPIRON 15RHD CI5 3 431CGS1		UTC00138	16,008.00	01-ene-12
	UTC00139 - DELL INSPIRON 15RHD CI5 3 5Y0CG51		UTC00139	16,008.00	01-ene-12
	UTC00140 - IMPRESORA LASER A COLOR CNDFB01655		UTC00140	9,860.00	01-ene-13
	UTC00141 - SWITCH	MX2315007E	UTC00141	51,477.46	01-ene-13
	UTC00142 - NO BREAK	AS1307214296	UTC00142	51,477.46	01-ene-13
	UTC00143 - SWITCH	13131045915V	UTC00143	91,632.11	01-ene-13
	UTC00144 - SWITCH	13091925916A	UTC00144	91,632.11	01-ene-13
	UTC00145 - FIREWALL (ANT-VIRUS, ANTI 0017C5E20D24		UTC00145	59,487.12	01-ene-13
	UTC00146 - SWITCH	13020271906A	UTC00146	91,632.11	01-ene-13
	UTC00147 - SWITCH	S90F13192E9BB2	UTC00147	47,258.11	01-ene-13
	UTC00148 - SWITCH	E1KF13172E97C5	UTC00148	47,258.11	01-ene-13
	UTC00149 - SERVIDOR	US130300202	UTC00149	47,257.51	01-ene-13
	UTC00150 - NO BREAK	AS1307214249	UTC00150	47,258.11	01-ene-13
	UTC00151 - CPU 6300 SFF	MXL3450W1F	UTC00151	10,706.70	01-ene-13
	UTC00152 - CPU 6300 SFF	MXL3450W1G	UTC00152	10,706.70	01-ene-13
	UTC00153 - MONITOR 21.5-IN LED	6CM3261Z82	UTC00153	2,465.00	01-ene-13

"Bajo protesta de decir la verdad declaramos que la información son razonablemente correctos y son responsabilidad del emisor"

UTC00154 - MONITOR 21.5-IN LED	C6M3261Z8F	UTC00154	2,465.00	01-ene-13
UTC00155 - MONITOR 21.5-IN LED	6CM3261Z8G	UTC00155	2,465.00	01-ene-13
UTC00156 - MONITOR 21.5-IN LED	6CM3261ZPJ	UTC00156	2,465.00	01-ene-13
UTC00157 - MONITOR 21.5-IN LED	6CM3261ZPL	UTC00157	2,465.00	01-ene-13
UTC00158 - CPU 6300 SFF	MXL3450W1B	UTC00158	10,706.70	01-ene-13
UTC00159 - CPU 6300 SFF	MXL3450W1C	UTC00159	10,706.70	01-ene-13
UTC00160 - CPU 6300 SFF	MXL3450W1D	UTC00160	10,706.70	01-ene-13
UTC00161 - LAPTOP PAVILION 14-N009LA 5CD34027YD		UTC00161	9,499.00	01-ene-13
UTC00162 - LAPTOP PAVILION 14-N009LA 5CD34027YY		UTC00162	9,499.00	01-ene-13
UTC00163 - LAPTOP PAVILION 14-N009LA 5CD34027Y1		UTC00163	9,499.00	01-ene-13
UTC00164 - LAPTOP PAVILION 14-N009LA 5CD3407ZQ		UTC00164	9,499.00	01-ene-13
UTC00165 - PC PARA EDICIÓN DE VIDEO D25KTOB8DNWC		UTC00165	63,031.05	01-ene-13
UTC00166 - PC PARA EDICIÓN DE VIDEO C02KV1QXDNCW		UTC00166	63,031.05	01-ene-13
UTC00167 - CPU	MXL3230ZWX	UTC00167	9,804.90	01-ene-13
UTC00168 - CPU	MXL3230ZWM	UTC00168	9,804.90	01-ene-13
UTC00169 - CPU	MXL3230ZV7	UTC00169	9,804.90	01-ene-13
UTC00170 - CPU	MXL3230ZS6	UTC00170	9,804.90	01-ene-13
UTC00171 - NO BREAK LCD 1500 VA 900W CPACS2007259		UTC00171	3,713.85	01-ene-13
UTC00172 - NO BREAK LCD 1500 VA 900W CPACS2005362		UTC00172	3,713.85	01-ene-13
UTC00173 - COMPUTADORA SERVIDOR PARA C07JP03QF4MC		UTC00173	91,045.50	01-ene-13
UTC00174 - JUEGO DE CIRCUITO CERRADO		UTC00174	4,408.46	01-ene-13
1M/5 UTC00175 - PANTALLA LED DE 27"	W83221G66JL	UTC00175	21,610.80	01-ene-13
UTC00176 - PANTALLA LED DE 27"	W83300866JL	UTC00176	21,610.80	01-ene-13
UTC00177 - RACK DE ALMACENAMIENTO DI RYA3451972		UTC00177	24,512.25	01-ene-13
UTC00178 - RACK DE ALMACENAMIENTO DI RYA3451952		UTC00178	24,512.25	01-ene-13
UTC00179 - TABLETA TÁCTIL CON SISTEM DQTLDJSHF193		UTC00179	10,505.25	01-ene-13
UTC00181 - TABLETA TÁCTIL CON SISTEM DQTLDD00LF193		UTC00181	10,505.25	01-ene-13
UTC00182 - TABLETA TÁCTIL CON SISTEM DQTLDD2ZVF193		UTC00182	10,505.25	01-ene-13
UTC00183 - TABLETA TÁCTIL CON SISTEM DQTLDD2ZVF193		UTC00183	10,505.25	01-ene-13
UTC00184 - TABLETA TÁCTIL CON SISTEM DLXDTVYF193		UTC00184	10,505.25	01-ene-13

"Bajo protesta de decir la verdad declaramos que la información son razonablemente correctos y son responsabilidad del emisor"

## UNIVERSIDAD TECNOLÓGICA DE CORREGIDORA

UTC00185 - TABLETA TÁCTIL CON SISTEM DLXLDSTEF193	UTC00185	10,505.25	01-ene-13
UTC00186 - TABLETA TÁCTIL CON SISTEM DQTLD102F193	UTC00186	10,505.25	01-ene-13
UTC00187 - TABLETA TÁCTIL CON SISTEM DQTLD0XNF193	UTC00187	10,505.25	01-ene-13
UTC00188 - TABLETA TÁCTIL CON SISTEM DQTLD2ZUF193	UTC00188	10,505.25	01-ene-13
UTC00189 - LAPTOP PANTALLA DE 7.7" C02LD309DV33	UTC00189	17,872.93	01-ene-13
UTC00190 - MONITOR TOUCH DE 58.42CM CN0PV35T744453BB201L	UTC00190	11,205.60	01-ene-13
UTC00191 - MONITOR TOUCH DE 58.42CM CN0PV35T744453BB306L	UTC00191	11,205.60	01-ene-13
UTC00192 - MONITOR TOUCH DE 58.42CM CNOPV35T744453BB330L	UTC00192	11,205.60	01-ene-13
UTC00193 - MONITOR TOUCH DE 58.42CM CNOPV35T744453BB331L	UTC00193	11,205.60	01-ene-13
UTC00194 - MONITOR TOUCH DE 58.42CM CNOPV35T744453BB437L	UTC00194	11,205.60	01-ene-13
UTC00195 - MONITOR TOUCH DE 58.42CM CNOPV35T744453BB322L	UTC00195	11,205.60	01-ene-13
UTC00196 - MONITOR TOUCH DE 58.42CM CNOPV35T744453BB279L	UTC00196	11,205.60	01-ene-13
UTC00197 - MONITOR TOUCH DE 58.42CM CNOPV35T744453BB337L	UTC00197	11,205.60	01-ene-13
UTC00198 - CPU WORKSTATION MÓVIL LCD C9N0CV132266364	UTC00198	22,011.00	01-ene-13
UTC00199 - CPU WORKSTATION MÓVIL LCD C9N0CV142687362	UTC00199	22,011.00	01-ene-13
UTC00200 - UNIFE, CABLEADO (ACORDE A 24A43C08D43	UTC00200	35,017.50	01-ene-13
UTC00201 - UNIFE, CABLEADO (ACORDE A 24A43C08F22C	UTC00201	35,017.50	01-ene-13
UTC00203 - MONITORES DE REFERENCIA, UFTN01889	UTC00203	5,322.66	01-ene-13
UTC00204 - MONITORES DE REFERENCIA, UFTN01699	UTC00204	5,322.66	01-ene-13
UTC00205 - MONITORES DE REFERENCIA, UFTN01686	UTC00205	5,322.66	01-ene-13
UTC00206 - MONITORES DE REFERENCIA, UFTN01692	UTC00206	5,322.66	01-ene-13
UTC00207 - MONITORES DE REFERENCIA, UFTN01706	UTC00207	5,322.66	01-ene-13
UTC00208 - MONITORES DE REFERENCIA, UFTN01704	UTC00208	5,322.66	01-ene-13
UTC00231 - RACK 42 U.	UTC00231	11,000.00	01-ene-13
UTC00232 - CPU Y MONITOR, TERMINALES MXL31129MT	UTC00232	5,800.00	01-ene-13
UTC00233 - CPU Y MONITOR, TERMINALES MXL31129NV	UTC00233	5,800.00	01-ene-13
UTC00234 - CPU Y MONITOR, TERMINALES MXL31129P5	UTC00234	5,800.00	01-ene-13
UTC00235 - CPU Y MONITOR, TERMINALES MXL31129MJ	UTC00235	5,800.00	01-ene-13
UTC00236 - CPU Y MONITOR, TERMINALES MXL31129NM	UTC00236	5,800.00	01-ene-13
UTC00237 - CPU Y MONITOR, TERMINALES MXL31129MQ	UTC00237	5,800.00	01-ene-13
UTC00238 - CPU Y MONITOR, TERMINALES MXL31129NH	UTC00238	5,800.00	01-ene-13
UTC00239 - CPU Y MONITOR, TERMINALES MXL31129M8	UTC00239	5,800.00	01-ene-13

"Bajo protesta de decir la verdad declaramos que la información son razonablemente correctos y son responsabilidad del emisor"

	UTC00240 - CPU Y MONITOR, TERMINALES MXL31129MS	UTC00240	5,800.00	01-ene-13
	UTC00241 - CPU Y MONITOR, TERMINALES MXL31129NN	UTC00241	5,800.00	01-ene-13
	UTC00242 - CPU Y MONITOR, TERMINALES MXL31129MR	UTC00242	5,800.00	01-ene-13
	UTC00243 - CPU Y MONITOR, TERMINALES MXL31129NP	UTC00243	5,800.00	01-ene-13
	UTC00244 - CPU Y MONITOR, TERMINALES MXL31129NX	UTC00244	5,800.00	01-ene-13
	UTC00245 - CPU Y MONITOR, TERMINALES MXL31129P4	UTC00245	5,800.00	01-ene-13
	UTC00246 - CPU Y MONITOR, TERMINALES MXL31129N0	UTC00246	5,800.00	01-ene-13
	UTC00247 - CPU Y MONITOR, TERMINALES MXL31129M4	UTC00247	5,800.00	01-ene-13
	UTC00248 - CPU Y MONITOR, TERMINALES MXL31129NQ	UTC00248	5,800.00	01-ene-13
	UTC00249 - CPU Y MONITOR, TERMINALES MXL31129NT	UTC00249	5,800.00	01-ene-13
	UTC00250 - CPU Y MONITOR, TERMINALES MXL31129NG	UTC00250	5,800.00	01-ene-13
	UTC00251 - CPU Y MONITOR, TERMINALES MXL31129MF	UTC00251	5,800.00	01-ene-13
1M/5	UTC00252 - CPU Y MONITOR, TERMINALES MXL31129MW	UTC00252	5,800.00	01-ene-13
	UTC00253 - CPU Y MONITOR, TERMINALES MXL31129P1	UTC00253	5,800.00	01-ene-13
	UTC00254 - CPU Y MONITOR, TERMINALES MXL31129M7	UTC00254	5,800.00	01-ene-13
	UTC00255 - CPU Y MONITOR, TERMINALES MXL31129MN	UTC00255	5,800.00	01-ene-13
	UTC00256 - CPU Y MONITOR, TERMINALES MXL31129MK	UTC00256	5,800.00	01-ene-13
	UTC00257 - CPU Y MONITOR, TERMINALES MXL31129ML	UTC00257	5,800.00	01-ene-13
	UTC00258 - CPU Y MONITOR, TERMINALES MXL31129MY	UTC00258	5,800.00	01-ene-13
	UTC00259 - CPU Y MONITOR, TERMINALES MXL31129NS	UTC00259	5,800.00	01-ene-13
	UTC00260 - CPU Y MONITOR, TERMINALES MXL31129M3	UTC00260	5,800.00	01-ene-13
	UTC00261 - CPU Y MONITOR, TERMINALES MXL31129NW	UTC00261	5,800.00	01-ene-13
	UTC00262 - CPU Y MONITOR, TERMINALES MXL31129NJ	UTC00262	5,800.00	01-ene-13
	UTC00263 - CPU Y MONITOR, TERMINALES MXL31129MP	UTC00263	5,800.00	01-ene-13
	UTC00264 - CPU Y MONITOR DE LA2206X MXL24507G2	UTC00264	22,504.00	01-ene-13
	UTC00265 - CPU Y MONITOR DE LA2206X MXL24507FL	UTC00265	22,504.00	01-ene-13
	UTC00266 - SWITCH CON 24 PUERTOS FCQ1709X4EP	UTC00266	5,220.00	01-ene-13
	UTC00267 - SWITCH CON 24 PUERTOS FCQ1708Y8WW	UTC00267	5,220.00	01-ene-13
	UTC00268 - SWITCH CON 24 PUERTOS FCQ1709Y03B	UTC00268	5,220.00	01-ene-13
	UTC00269 - RACK DE TELECOMUNICACIONE	UTC00269	3,712.00	01-ene-13

"Bajo protesta de decir la verdad declaramos que la información son razonablemente correctos y son responsabilidad del emisor"

## UNIVERSIDAD TECNOLÓGICA DE CORREGIDORA

UTC00270 - ROUTER PROTECCIÓN FIREWAL FTX171281QV		UTC00270	10,788.00	01-ene-13
UTC00271 - ROUTER PROTECCIÓN FIREWAL FTX171484CE		UTC00271	10,788.00	01-ene-13
UTC00272 - ROUTER PROTECCIÓN FIREWAL FTX171281QW		UTC00272	10,788.00	01-ene-13
UTC00273 - CPU(PC ESCRITORIO) C02K9P7LDNCR		UTC00273	22,562.00	01-ene-13
UTC00274 - CPU(PC ESCRITORIO) C02K9PBMDNCR		UTC00274	22,562.00	01-ene-13
UTC00275 - CPU(PC ESCRITORIO) C02K9VXYDNCR		UTC00275	22,562.00	01-ene-13
UTC00276 - CPU(PC ESCRITORIO) C02K9RSYDNCR		UTC00276	22,562.00	01-ene-13
UTC00277 - CPU(PC ESCRITORIO) C02K9S4CDNCR		UTC00277	22,562.00	01-ene-13
UTC00278 - CPU(PC ESCRITORIO) C02K9PF0DNCR		UTC00278	22,562.00	01-ene-13
UTC00279 - CPU(PC ESCRITORIO) C02K9TBSDNCR		UTC00279	22,562.00	01-ene-13
UTC00280 - CPU(PC ESCRITORIO) C02K9SLADNCR		UTC00280	22,562.00	01-ene-13
UTC00281 - CPU(PC ESCRITORIO) C02K9SH5DNCR		UTC00281	22,562.00	01-ene-13
UTC00282 - CPU(PC ESCRITORIO) C02K9RUFDNCR		UTC00282	22,562.00	01-ene-13
UTC00283 - CPU(PC ESCRITORIO) C02K9T3KDNCR		UTC00283	22,562.00	01-ene-13
UTC00284 - CPU(PC ESCRITORIO) C02K9J48DNCR		UTC00284	22,562.00	01-ene-13
UTC00285 - CPU(PC ESCRITORIO) C02K9W2GDNCR		UTC00285	22,562.00	01-ene-13
UTC00286 - CPU(PC ESCRITORIO) C02K9PLYDNCR		UTC00286	22,562.00	01-ene-13
UTC00287 - CPU(PC ESCRITORIO) C02K9NZ8DNCR		UTC00287	22,562.00	01-ene-13
UTC00288 - CPU(PC ESCRITORIO) C02K9VZSDNCR		UTC00288	22,562.00	01-ene-13
UTC00289 - CPU(PC ESCRITORIO) C02K9N7EDNCR		UTC00289	22,562.00	01-ene-13
UTC00290 - CPU(PC ESCRITORIO) C02K9NQ7DNCR		UTC00290	22,562.00	01-ene-13
UTC00291 - CPU(PC ESCRITORIO) C02K9JVUDNCR		UTC00291	22,562.00	01-ene-13
UTC00292 - CPU(PC ESCRITORIO) C02K9VXBDNCR		UTC00292	22,562.00	01-ene-13
UTC00293 - CPU(PC ESCRITORIO) C02K9N2SDNCR		UTC00293	22,562.00	01-ene-13
UTC00294 - CPU(PC ESCRITORIO) C02K9SHFDNCR		UTC00294	22,562.00	01-ene-13
UTC00295 - CPU(PC ESCRITORIO) C02K9P13DNCR		UTC00295	22,562.00	01-ene-13
UTC00296 - CPU(PC ESCRITORIO) C02K9VR2DNCR		UTC00296	22,562.00	01-ene-13
UTC00297 - CPU(PC ESCRITORIO) C02K9RVSDNCR		UTC00297	22,562.00	01-ene-13
UTC00298 - CPU(PC ESCRITORIO) C02K9T43DNCR		UTC00298	22,562.00	01-ene-13
UTC00299 - CPU(PC ESCRITORIO) C02K9PB4DNCR		UTC00299	22,562.00	01-ene-13
UTC00300 - CPU(PC ESCRITORIO) C02K9NESDNCR		UTC00300	22,562.00	01-ene-13
UTC00301 - CPU(PC ESCRITORIO) C02K9PD0DNCR		UTC00301	22,562.00	01-ene-13

"Bajo protesta de decir la verdad declaramos que la información son razonablemente correctos y son responsabilidad del emisor"

	UTC00302 - CPU(PC ESCRITORIO) C02K9VXEDNCR	UTC00302	22,562.00	01-ene-13
	UTC00303 - CPU Y MONITOR SMALL FORM MXL2250X1B	UTC00303	16,725.00	01-ene-13
	UTC00304 - CPU Y MONITOR SMALL FORM MXL2250X1P	UTC00304	16,725.00	01-ene-13
1M/5	UTC00305 - CPU Y MONITOR SMALL FORM MXL2250X1Z	UTC00305	16,725.00	01-ene-13
	UTC00306 - CPU Y MONITOR SMALL FORM MXL2250X22	UTC00306	16,725.00	01-ene-13
	UTC00307 - CPU Y MONITOR SMALL FORM MXL2250X1W	UTC00307	16,725.00	01-ene-13
	UTC00308 - CPU Y MONITOR SMALL FORM MXL2250X1K	UTC00308	16,725.00	01-ene-13
	UTC00309 - CPU Y MONITOR SMALL FORM MXL2250X1R	UTC00309	16,725.00	01-ene-13
	UTC00310 - CPU Y MONITOR SMALL FORM MXL2250X1C	UTC00310	16,725.00	01-ene-13
	UTC00311 - CPU Y MONITOR SMALL FORM MXL2250X1V	UTC00311	16,725.00	01-ene-13
	UTC00312 - CPU Y MONITOR SMALL FORM MXL2250X1S	UTC00312	16,725.00	01-ene-13
	UTC00313 - CPU Y MONITOR SMALL FORM MXL2250X1H	UTC00313	16,725.00	01-ene-13
	UTC00314 - CPU Y MONITOR SMALL FORM MXL2250X1X	UTC00314	16,725.00	01-ene-13
	UTC00315 - CPU Y MONITOR SMALL FORM MXL2250X1T	UTC00315	16,725.00	01-ene-13
	UTC00316 - CPU Y MONITOR SMALL FORM MXL2250X1F	UTC00316	16,725.00	01-ene-13
	UTC00317 - CPU Y MONITOR SMALL FORM MXL2250X25	UTC00317	16,725.00	01-ene-13
	UTC00318 - CPU Y MONITOR SMALL FORM MXL2250X21	UTC00318	16,725.00	01-ene-13
	UTC00319 - CPU Y MONITOR SMALL FORM MXL2250X1J	UTC00319	16,725.00	01-ene-13
	UTC00320 - CPU Y MONITOR SMALL FORM MXL2250X1Q	UTC00320	16,725.00	01-ene-13
	UTC00321 - CPU Y MONITOR SMALL FORM MXL2250X1Y	UTC00321	16,725.00	01-ene-13
	UTC00322 - CPU Y MONITOR SMALL FORM MXL2250X1D	UTC00322	16,725.00	01-ene-13
	UTC00323 - CPU Y MONITOR SMALL FORM MXL2250X23	UTC00323	16,725.00	01-ene-13
	UTC00324 - CPU Y MONITOR SMALL FORM MXL2250X1N	UTC00324	16,725.00	01-ene-13
	UTC00325 - CPU Y MONITOR SMALL FORM MXL2250X24	UTC00325	16,725.00	01-ene-13
	UTC00326 - CPU Y MONITOR SMALL FORM MXL2250X20	UTC00326	16,725.00	01-ene-13
	UTC00327 - CPU Y MONITOR SMALL FORM MXL2250X1L	UTC00327	16,725.00	01-ene-13
	UTC00328 - CPU Y MONITOR SMALL FORM MXL2250X1M	UTC00328	16,725.00	01-ene-13
	UTC00329 - CPU Y MONITOR SMALL FORM MXL2250X1G	UTC00329	16,725.00	01-ene-13
	UTC00330 - LAPTOP MACBOOK AIR, PANTA C02HJ1VVDJYC	UTC00330	15,415.00	01-ene-13
	UTC00332 - LAPTOP MACBOOK AIR, PANTA C02HJ1YMDJYC	UTC00332	15,415.00	01-ene-13

"Bajo protesta de decir la verdad declaramos que la información son razonablemente correctos y son responsabilidad del emisor"

## UNIVERSIDAD TECNOLÓGICA DE CORREGIDORA

UTC00333 - LAPTOP MACBOOK AIR, PANTA C02HJ1YVDJYC	UTC00333	15,415.00	01-ene-13
UTC00334 - LAPTOP MACBOOK AIR, PANTA C02HJ1L5DJYC	UTC00334	15,415.00	01-ene-13
UTC00335 - LAPTOP MACBOOK AIR, PANTA C02HJ1X5DJYC	UTC00335	15,415.00	01-ene-13
UTC00336 - LAPTOP MACBOOK AIR, PANTA C02HJ1XZDJYC	UTC00336	15,415.00	01-ene-13
UTC00337 - LAPTOP MACBOOK AIR, PANTA C02HJ1DADJYC	UTC00337	15,415.00	01-ene-13
UTC00338 - LAPTOP MACBOOK AIR, PANTA C02HJ1HZDJYC	UTC00338	15,415.00	01-ene-13
UTC00339 - LAPTOP MACBOOK AIR, PANTA C02HJ1N3DJYC	UTC00339	15,415.00	01-ene-13
UTC00349 - PANTALLA LCD PARA COMPUTA 130RMKUH9365	UTC00349	3,514.80	01-ene-13
UTC00392 - MÓDULO DE ENTRADAS PARA A 1766646	UTC00392	6,203.49	01-ene-12
UTC00393 - MÓDULO DE ENTRADAS PARA A 1734AF6	UTC00393	6,203.49	01-ene-12
UTC00394 - MÓDULO DE ENTRADAS PARA A 171FCBD	UTC00394	6,203.49	01-ene-12
UTC00395 - MÓDULO DE ENTRADAS PARA A 17666AA	UTC00395	6,203.49	01-ene-12
UTC00396 - MÓDULO DE ENTRADAS PARA A 16F0DA8	UTC00396	6,203.49	01-ene-12
UTC00397 - MÓDULO DE ENTRADAS PARA A 1.76E+56	UTC00397	6,203.49	01-ene-12
UTC00398 - MÓDULO DE ENTRADAS PARA A 176663A	UTC00398	6,203.49	01-ene-12
UTC00399 - MÓDULO DE ENTRADAS PARA A 1766648	UTC00399	6,203.49	01-ene-12
UTC00400 - MÓDULO DE ENTRADAS PARA A 1.76E+51	UTC00400	6,203.49	01-ene-12
UTC00401 - MÓDULO DE ENTRADAS PARA A 171FCB3	UTC00401	6,203.49	01-ene-12
UTC00402 - MÓDULO DE ENTRADAS PARA A 175A483	UTC00402	6,203.49	01-ene-12
UTC00403 - MÓDULO DE ENTRADAS PARA A 176669E	UTC00403	6,203.49	01-ene-12
UTC00404 - MÓDULO DE ENTRADAS PARA A 175A47E	UTC00404	6,203.49	01-ene-12
UTC00405 - MÓDULO DE ENTRADAS PARA A 175D61C	UTC00405	6,203.49	01-ene-12
UTC00406 - MÓDULO DE ENTRADAS PARA A 175D5C0	UTC00406	6,203.49	01-ene-12
UTC00407 - MÓDULO DE SALIDAS PARA AD 1766584	UTC00407	6,203.49	01-ene-12
UTC00408 - MÓDULO DE SALIDAS PARA AD 17663DC	UTC00408	6,203.49	01-ene-12
UTC00409 - MÓDULO DE SALIDAS PARA AD 1709FA6	UTC00409	6,203.49	01-ene-12
UTC00410 - MÓDULO DE SALIDAS PARA AD 175140F	UTC00410	6,203.49	01-ene-12
UTC00411 - MÓDULO DE SALIDAS PARA AD 16E65A0	UTC00411	6,203.49	01-ene-12
UTC00412 - MÓDULO DE SALIDAS PARA AD 176657E	UTC00412	6,203.49	01-ene-12
UTC00413 - MÓDULO DE SALIDAS PARA AD 1729CF8	UTC00413	6,203.49	01-ene-12
UTC00414 - MÓDULO DE SALIDAS PARA AD 1729D04	UTC00414	6,203.49	01-ene-12
UTC00415 - MÓDULO DE SALIDAS PARA AD 175140D	UTC00415	6,203.49	01-ene-12

1M/5

"Bajo protesta de decir la verdad declaramos que la información son razonablemente correctos y son responsabilidad del emisor"



UTC00416 - MÓDULO DE SALIDAS PARA AD 1729CB8	UTC00416	6,203.49	01-ene-12
UTC00417 - MÓDULO DE SALIDAS PARA AD 17513AF	UTC00417	6,203.49	01-ene-12
UTC00418 - MÓDULO DE SALIDAS PARA AD 170A02E	UTC00418	6,203.49	01-ene-12
UTC00419 - MÓDULO DE SALIDAS PARA AD 1.75E+13	UTC00419	6,203.49	01-ene-12
UTC00420 - MÓDULO DE SALIDAS PARA AD 176657F	UTC00420	6,203.49	01-ene-12
UTC00421 - MÓDULO DE SALIDAS PARA AD 1.75E+10	UTC00421	6,203.49	01-ene-12
UTC00422 - MÓDULO DE ENTRADAS Y SALI 176ED84	UTC00422	6,203.49	01-ene-12
UTC00423 - MÓDULO DE ENTRADAS Y SALI 176EDF6	UTC00423	6,203.49	01-ene-12
UTC00424 - MÓDULO DE ENTRADAS Y SALI 176ED7C	UTC00424	6,203.49	01-ene-12
UTC00425 - MÓDULO DE ENTRADAS Y SALI 175F2F5	UTC00425	6,203.49	01-ene-12
UTC00426 - MÓDULO DE ENTRADAS Y SALI 176EDDD	UTC00426	6,203.49	01-ene-12
UTC00427 - MÓDULO DE ENTRADAS Y SALI 1719A4A	UTC00427	6,203.49	01-ene-12
UTC00428 - MÓDULO DE ENTRADAS Y SALI 176EC79	UTC00428	6,203.49	01-ene-12
UTC00429 - MÓDULO DE ENTRADAS Y SALI 16A966D	UTC00429	6,203.49	01-ene-12
UTC00430 - MÓDULO DE ENTRADAS Y SALI 176EC4F	UTC00430	6,203.50	01-ene-12
UTC00431 - MÓDULO DE ENTRADAS Y SALI 1748F47	UTC00431	6,203.49	01-ene-12
UTC00432 - MÓDULO DE ENTRADAS Y SALI 176EE2F	UTC00432	6,203.49	01-ene-12
UTC00433 - MÓDULO DE ENTRADAS Y SALI 176ED8D	UTC00433	6,203.49	01-ene-12
UTC00434 - MÓDULO DE ENTRADAS Y SALI 176EDF8	UTC00434	6,203.49	01-ene-12
UTC00435 - MÓDULO DE ENTRADAS Y SALI 1748F2A	UTC00435	6,203.49	01-ene-12
UTC00436 - MÓDULO DE ENTRADAS Y SALI 17199B8	UTC00436	6,203.49	01-ene-12
UTC00437 - PAQUETE DE ENTRENAMIENTO ZVCD010569	UTC00437	3,518.91	01-ene-13
UTC00438 - PAQUETE DE ENTRENAMIENTO ZVCD010556	UTC00438	3,518.91	01-ene-13
UTC00439 - PAQUETE DE ENTRENAMIENTO ZVCD010552	UTC00439	3,518.91	01-ene-13
UTC00440 - PAQUETE DE ENTRENAMIENTO ZVCD010561	UTC00440	3,518.91	01-ene-13
UTC00441 - PAQUETE DE ENTRENAMIENTO ZVCD010560	UTC00441	3,518.91	01-ene-13
UTC00442 - PAQUETE DE ENTRENAMIENTO ZVCD010547	UTC00442	3,518.91	01-ene-13
UTC00443 - PAQUETE DE ENTRENAMIENTO ZVCD010554	UTC00443	3,518.91	01-ene-13
UTC00444 - PAQUETE DE ENTRENAMIENTO ZVCD010551	UTC00444	3,518.91	01-ene-13
UTC00445 - PAQUETE DE ENTRENAMIENTO ZVCD010555	UTC00445	3,518.91	01-ene-13

"Bajo protesta de decir la verdad declaramos que la información son razonablemente correctos y son responsabilidad del emisor"

## UNIVERSIDAD TECNOLÓGICA DE CORREGIDORA

UTC00446 - PAQUETE DE ENTRENAMIENTO ZVCD010565	UTC00446	3,518.91	01-ene-13
UTC00447 - PAQUETE DE ENTRENAMIENTO ZVCD010548	UTC00447	3,518.91	01-ene-13
UTC00448 - PAQUETE DE ENTRENAMIENTO ZVCD010559	UTC00448	3,518.91	01-ene-13
UTC00449 - PAQUETE DE ENTRENAMIENTO ZVCD010540	UTC00449	3,518.91	01-ene-13
UTC00450 - PAQUETE DE ENTRENAMIENTO ZVCD010546	UTC00450	3,518.91	01-ene-13
UTC00451 - PAQUETE DE ENTRENAMIENTO ZVCD010563	UTC00451	3,518.91	01-ene-13
UTC00452 - PAQUETE DE ENTRENAMIENTO ZVCD010544	UTC00452	3,518.91	01-ene-13
UTC00453 - PAQUETE DE ENTRENAMIENTO ZVCD010553	UTC00453	3,518.91	01-ene-13
UTC00454 - PAQUETE DE ENTRENAMIENTO ZVCD010541	UTC00454	3,518.91	01-ene-13
UTC00455 - PAQUETE DE ENTRENAMIENTO	UTC00455	3,518.91	01-ene-13
UTC00456 - PAQUETE DE ENTRENAMIENTO ZVCD010550	UTC00456	3,518.91	01-ene-13
UTC00457 - PAQUETE DE ENTRENAMIENTO	UTC00457	29,662.86	01-ene-13
UTC00458 - PAQUETE DE ENTRENAMIENTO	UTC00458	29,662.86	01-ene-13
UTC00459 - PAQUETE DE ENTRENAMIENTO	UTC00459	29,662.86	01-ene-13
UTC00461 - PAQUETE DE ENTRENAMIENTO	UTC00461	29,662.86	01-ene-13
UTC00462 - PAQUETE DE ENTRENAMIENTO	UTC00462	29,662.86	01-ene-13
UTC00463 - PROGRAMADOR DE MICROCONTR	UTC00463	2,966.28	01-ene-13
UTC00464 - PROGRAMADOR DE MICROCONTR	UTC00464	2,966.28	01-ene-13
UTC00465 - PROGRAMADOR DE MICROCONTR	UTC00465	2,966.28	01-ene-13
UTC00466 - PROGRAMADOR DE MICROCONTR	UTC00466	2,966.28	01-ene-13
UTC00467 - PROGRAMADOR DE MICROCONTR	UTC00467	2,966.28	01-ene-13
UTC00468 - PROGRAMADOR DE MICROCONTR	UTC00468	2,966.28	01-ene-13
UTC00469 - PROGRAMADOR DE MICROCONTR	UTC00469	2,966.28	01-ene-13
UTC00470 - PROGRAMADOR DE MICROCONTR	UTC00470	2,966.28	01-ene-13
UTC00471 - PROGRAMADOR DE MICROCONTR	UTC00471	2,966.28	01-ene-13
UTC00472 - PROGRAMADOR DE MICROCONTR	UTC00472	2,966.28	01-ene-13
UTC00473 - CHASIS PARA ADQUISICIÓN Y 1779F62	UTC00473	6,203.49	01-ene-12
UTC00474 - CHASIS PARA ADQUISICIÓN Y 173F401	UTC00474	6,203.49	01-ene-12
UTC00475 - CHASIS PARA ADQUISICIÓN Y 1.77E+13	UTC00475	6,203.49	01-ene-12
UTC00476 - CHASIS PARA ADQUISICIÓN Y 1779F8E	UTC00476	6,203.49	01-ene-12
UTC00477 - CHASIS PARA ADQUISICIÓN Y 1774959	UTC00477	6,203.49	01-ene-12
UTC00478 - CHASIS PARA ADQUISICIÓN Y 1779EC9	UTC00478	6,203.49	01-ene-12

1M/5



"Bajo protesta de decir la verdad declaramos que la información son razonablemente correctos y son responsabilidad del emisor"

UTC00479 - CHASIS PARA ADQUISICIÓN Y 1774900	UTC00479	6,203.49	01-ene-12
UTC00480 - CHASIS PARA ADQUISICIÓN Y 1779F63	UTC00480	6,203.49	01-ene-12
UTC00481 - CHASIS PARA ADQUISICIÓN Y 1779EF9	UTC00481	6,203.49	01-ene-12
UTC00482 - CHASIS PARA ADQUISICIÓN Y 177F84C	UTC00482	6,203.49	01-ene-12
UTC00483 - CHASIS PARA ADQUISICIÓN Y 1779F3E	UTC00483	6,203.49	01-ene-12
UTC00484 - CHASIS PARA ADQUISICIÓN Y 1.78E+55	UTC00484	6,203.49	01-ene-12
UTC00485 - CHASIS PARA ADQUISICIÓN Y 1779FAA	UTC00485	6,203.49	01-ene-12
UTC00486 - CHASIS PARA ADQUISICIÓN Y 1779F06	UTC00486	6,203.49	01-ene-12
UTC00487 - CHASIS PARA ADQUISICIÓN Y 1779902	UTC00487	6,203.49	01-ene-12
UTC00758 - IPAD AIR SILVER-SPA DMPLPMXS4YH	UTC00758	7,009.00	01-mar-14
UTC00761 - LAPTOP PRODESK 450G1 CI5- 2CE4091XF6	UTC00761	14,807.40	01-abr-14
UTC00764 - LAPTOP MACBOOK 13.3" C1MLMY72DTY3	UTC00764	19,198.00	01-abr-14
UTC00765 - LAPTOP PROBOOK 640 17-460 CNU401BN5K	UTC00765	20,875.36	01-may-14
UTC00766 - LAPTOP CRS BUSINESS BACK C02MD4RHF5N7	UTC00766	14,998.80	01-may-14
UTC00767 - MULTIFUNCIONAL MONOCROMÁT ZD46BJDD90001CM	UTC00767	3,564.68	01-may-14
UTC00768 - LAPTOP SONY VAIO PRO 13" S010000353-I	UTC00768	20,875.36	01-abr-14
UTC00769 - PORTÁTIL TOUCH PAV 11-E00 CND349065P	UTC00769	7,830.00	01-abr-14
UTC00771 - LAPTOP PAVILION TOUCH CND34906JY	UTC00771	7,830.00	01-abr-14
UTC00772 - MONITOR CN07XVV9742613BN0RMU	UTC00772	5,351.08	01-abr-14
UTC00784 - IMPRESORA ZEBRA, ZXP3 R2 Z3J134700624	UTC00784	34,549.44	01-ago-14
UTC00802 - TRICASTER 40v2 MULTI-STAN	UTC00802	144,855.00	01-sep-14
UTC00805 - SCANER DE NEGATIVOS Y POS ABEF03086	UTC00805	2,708.60	01-sep-14
UTC00808 - PLOTTER HP DESIGNJET Z210 CN4683K02Y	UTC00808	51,774.97	01-sep-14
UTC00824 - MULTIFUNCIONAL LASERJET P CNG8G74BLW	UTC00824	6,856.76	01-oct-14
UTC00825 - MULTIFUNCIONAL LASERJET P CNG8G74BM9	UTC00825	6,856.76	01-oct-14
UTC00826 - CPU Y MONITOR THIN CLIENT MXL4382DWZ	UTC00826	7,076.00	01-oct-14
UTC00827 - CPU Y MONITOR THIN CLIENT MXL4382DXB	UTC00827	7,076.00	01-oct-14
UTC00828 - CPU Y MONITOR THIN CLIENT MXL4382DXC	UTC00828	7,076.00	01-oct-14
UTC00829 - CPU Y MONITOR THIN CLIENT MXL4382DX5	UTC00829	7,076.00	01-oct-14
UTC00830 - CPU Y MONITOR THIN CLIENT MXL4382DX7	UTC00830	7,076.00	01-oct-14

"Bajo protesta de decir la verdad declaramos que la información son razonablemente correctos y son responsabilidad del emisor"

## UNIVERSIDAD TECNOLÓGICA DE CORREGIDORA

	UTC00831 - CPU Y MONITOR THIN CLIENT MXL4382DWT	UTC00831	7,076.00	01-oct-14
	UTC00832 - CPU Y MONITOR THIN CLIENT MXL4382DX8	UTC00832	7,076.00	01-oct-14
	UTC00833 - CPU Y MONITOR THIN CLIENT MXL4382DX6	UTC00833	7,076.00	01-oct-14
	UTC00834 - CPU Y MONITOR THIN CLIENT MXL4382DX1	UTC00834	7,076.00	01-oct-14
	UTC00835 - CPU Y MONITOR THIN CLIENT MXL4382DWV	UTC00835	7,076.00	01-oct-14
	UTC00836 - CPU Y MONITOR THIN CLIENT MXL4382DWN	UTC00836	7,076.00	01-oct-14
	UTC00837 - CPU Y MONITOR THIN CLIENT MXL4382DWY	UTC00837	7,076.00	01-oct-14
	UTC00838 - CPU Y MONITOR THIN CLIENT MXL4382DWW	UTC00838	7,076.00	01-oct-14
<b>1M/5</b>	UTC00839 - CPU Y MONITOR THIN CLIENT MXL4382DX0	UTC00839	7,076.00	01-oct-14
	UTC00840 - CPU Y MONITOR THIN CLIENT MXL4382DWK	UTC00840	7,076.00	01-oct-14
	UTC00841 - CPU Y MONITOR THIN CLIENT MXL4382DWH	UTC00841	7,076.00	01-oct-14
	UTC00842 - CPU Y MONITOR THIN CLIENT MXL4382DWX	UTC00842	7,076.00	01-oct-14
	UTC00843 - CPU Y MONITOR THIN CLIENT MXL4382DWP	UTC00843	7,076.00	01-oct-14
	UTC00844 - CPU Y MONITOR THIN CLIENT MXL4382DWL	UTC00844	7,076.00	01-oct-14
	UTC00845 - CPU Y MONITOR THIN CLIENT MXL4382DWQ	UTC00845	7,076.00	01-oct-14
	UTC00846 - CPU Y MONITOR THIN CLIENT MXL4382DWS	UTC00846	7,076.00	01-oct-14
	UTC00847 - CPU Y MONITOR THIN CLIENT MXL4382DX9	UTC00847	7,076.00	01-oct-14
	UTC00848 - CPU Y MONITOR THIN CLIENT MXL4382DWM	UTC00848	7,076.00	01-oct-14
	UTC00849 - CPU Y MONITOR THIN CLIENT MXL4382DX2	UTC00849	7,076.00	01-oct-14
	UTC00850 - CPU Y MONITOR THIN CLIENT MXL4382DWR	UTC00850	7,076.00	01-oct-14
	UTC00851 - CPU Y MONITOR THIN CLIENT MXL4382DWJ	UTC00851	7,076.00	01-oct-14
	UTC00852 - CPU Y MONITOR THIN CLIENT MXL4382DX4	UTC00852	7,076.00	01-oct-14
	UTC00853 - CPU Y MONITOR THIN CLIENT MXL4382DX3	UTC00853	7,076.00	01-oct-14
	UTC00854 - CPU Y MONITOR THIN CLIENT MXL4382DXD	UTC00854	7,076.00	01-oct-14
	UTC00855 - CPU Y MONITOR THIN CLIENT MXL4382DWG	UTC00855	7,076.00	01-oct-14
	UTC00856 - CPU Y MONITOR HP PRODESK MXL434275X	UTC00856	14,911.80	01-oct-14
	UTC00857 - CPU Y MONITOR HP PRODESK MXL4342767	UTC00857	14,911.80	01-oct-14
	UTC00858 - CPU Y MONITOR HP PRODESK MXL4342797	UTC00858	14,911.80	01-oct-14
	UTC00859 - CPU Y MONITOR HP PRODESK MXL434275L	UTC00859	14,911.80	01-oct-14
	UTC00860 - CPU Y MONITOR HP PRODESK MXL434278C	UTC00860	14,911.80	01-oct-14
	UTC00861 - CPU Y MONITOR HP PRODESK MXL434276C	UTC00861	14,911.80	01-oct-14
	UTC00862 - CPU Y MONITOR HP PRODESK MXL434279C	UTC00862	14,911.80	01-oct-14



"Bajo protesta de decir la verdad declaramos que la información son razonablemente correctos y son responsabilidad del emisor"

UTC00863 - CPU Y MONITOR HP PRODESK MXL4342769	UTC00863	14,911.80	01-oct-14
UTC00864 - CPU Y MONITOR HP PRODESK MXL4342792	UTC00864	14,911.80	01-oct-14
UTC00865 - CPU Y MONITOR HP PRODESK MXL434278J	UTC00865	14,911.80	01-oct-14
UTC00866 - CPU Y MONITOR HP PRODESK MXL4342773	UTC00866	14,911.80	01-oct-14
UTC00867 - CPU Y MONITOR HP PRODESK MXL4342777	UTC00867	14,911.80	01-oct-14
UTC00868 - CPU Y MONITOR HP PRODESK MXL434279D	UTC00868	14,911.80	01-oct-14
UTC00869 - CPU Y MONITOR HP PRODESK MXL434277P	UTC00869	14,911.80	01-oct-14
UTC00870 - CPU Y MONITOR HP PRODESK MXL434275D	UTC00870	14,911.80	01-oct-14
UTC00871 - CPU Y MONITOR HP PRODESK MXL434279B	UTC00871	14,911.80	01-oct-14
UTC00872 - CPU Y MONITOR HP PRODESK MXL434275B	UTC00872	14,911.80	01-oct-14
UTC00873 - CPU Y MONITOR HP PRODESK MXL434277N	UTC00873	14,911.80	01-oct-14
UTC00892 - TABLETA EINSTEIN 1.04101E+12	UTC00892	6,960.00	01-jun-15
UTC00893 - TABLETA 1.04101E+12	UTC00893	6,960.00	01-jun-15
UTC00898 - SENSOR CONDUCTANCIA M11480	UTC00898	5,751.76	01-nov-14
UTC00900 - SENSOR Z10596	UTC00900	8,052.53	01-nov-14
UTC00901 - SENSOR N9784	UTC00901	8,052.53	01-nov-14
UTC00902 - SCANER R4678	UTC00902	5,751.76	01-nov-14
UTC00907 - SCANER WORKFORCE DS6500 C PWTZ003772	UTC00907	12,668.33	01-ene-15
UTC00908 - SCANER WORKFORCE GT-1500 KSJW128903	UTC00908	5,366.17	01-ene-15
UTC00947 - SENSOR DE RESPIRACIÓN SA9311M	UTC00947	5,751.76	01-may-15
UTC00948 - EINSTEIN LABMATE 1015C2B105070	UTC00948	4,974.08	01-jun-15
UTC00949 - SENSOR DE AMONIO CON ELEC	UTC00949	6,717.56	01-jun-15
UTC00950 - SENSOR DE CO2 7091749	UTC00950	7,798.68	01-jun-15
UTC00952 - SENSOR DE CONECTIVIDAD CO BE485001117	UTC00952	3,445.20	01-jun-15
UTC00953 - SENSOR DE NITRATO CON ELE 7027544	UTC00953	6,859.08	01-jun-15
UTC00954 - SENSOR DE OXÍGENO CON ELE 9488544	UTC00954	5,765.20	01-jun-15
UTC00955 - SENSOR DE TURBIDÍMETRO BE48431065	UTC00955	3,225.96	01-jun-15
UTC00957 - MACBOOK AIR PANTALLA 13. C1MNM2KPG085	UTC00957	16,081.37	01-jun-15
UTC00958 - MACBOOK AIR PANTALLA 13. C1MNM2XTG085	UTC00958	16,081.37	01-jun-15
UTC00959 - LAPTOP HP 250 PANTALLA 15 CND4481V2Z	UTC00959	14,139.06	01-jun-15



1M/5

"Bajo protesta de decir la verdad declaramos que la información son razonablemente correctos y son responsabilidad del emisor"

## UNIVERSIDAD TECNOLÓGICA DE CORREGIDORA

UTC00960 - LAPTOP HP 250 PANTALLA 15 CND44867V2	UTC00960	14,139.06	01-jun-15
UTC00961 - COMPUTADORA ALL IN ONE HP MXL4452HKJ	UTC00961	15,150.23	01-jun-15
UTC00962 - COMPUTADORA ALL IN ONE HP MXL50719C3	UTC00962	15,150.23	01-jun-15
UTC00963 - TERMINAL LIGERA THINCLIEN MXL5190ZPN	UTC00963	11,819.24	01-jun-15
UTC00964 - TERMINAL LIGERA THINCLIEN MXL5190ZPP	UTC00964	11,819.24	01-jun-15
UTC00965 - TERMINAL LIGERA THINCLIEN MXL5190ZPQ	UTC00965	11,819.24	01-jun-15
UTC00966 - TERMINAL LIGERA THINCLIEN MXL5190ZPR	UTC00966	11,819.24	01-jun-15
UTC00967 - TERMINAL LIGERA THINCLIEN MXL5190ZPS	UTC00967	11,819.24	01-jun-15
UTC00968 - TERMINAL LIGERA THINCLIEN MXL5190ZPT	UTC00968	11,819.24	01-jun-15
UTC00969 - TERMINAL LIGERA THINCLIEN MXL5190ZPV	UTC00969	11,819.24	01-jun-15
UTC00970 - TERMINAL LIGERA THINCLIEN MXL5190ZPW	UTC00970	11,819.24	01-jun-15
UTC00971 - TERMINAL LIGERA THINCLIEN MXL5190ZPX	UTC00971	11,819.24	01-jun-15
UTC00972 - TERMINAL LIGERA THINCLIEN MXL5190ZPY	UTC00972	11,819.24	01-jun-15
UTC00973 - TERMINAL LIGERA THINCLIEN MXL5190ZPZ	UTC00973	11,819.24	01-jun-15
UTC00974 - TERMINAL LIGERA THINCLIEN MXL5190ZQ0	UTC00974	11,819.24	01-jun-15
UTC00975 - TERMINAL LIGERA THINCLIEN MXL5190ZQ1	UTC00975	11,819.24	01-jun-15
UTC00976 - TERMINAL LIGERA THINCLIEN MXL5190ZQ2	UTC00976	11,819.24	01-jun-15
UTC00977 - TERMINAL LIGERA THINCLIEN MXL5190ZQ3	UTC00977	11,819.24	01-jun-15
UTC00978 - TERMINAL LIGERA THINCLIEN MXL5190ZQ4	UTC00978	11,819.24	01-jun-15
UTC00979 - TERMINAL LIGERA THINCLIEN MXL5190ZQ5	UTC00979	11,819.24	01-jun-15
UTC00980 - TERMINAL LIGERA THINCLIEN MXL5190ZQ6	UTC00980	11,819.24	01-jun-15
UTC00981 - TERMINAL LIGERA THINCLIEN MXL5190ZQ7	UTC00981	11,819.24	01-jun-15
UTC00982 - TERMINAL LIGERA THINCLIEN MXL5190ZQ8	UTC00982	11,819.24	01-jun-15
UTC00983 - TERMINAL LIGERA THINCLIEN MXL5190ZQ9	UTC00983	11,819.24	01-jun-15
UTC00984 - TERMINAL LIGERA THINCLIEN MXL5190ZQB	UTC00984	11,819.24	01-jun-15
UTC00985 - TERMINAL LIGERA THINCLIEN MXL5190ZQC	UTC00985	11,819.24	01-jun-15
UTC00986 - TERMINAL LIGERA THINCLIEN MXL4211SLC	UTC00986	11,819.24	01-jun-15
UTC00987 - TERMINAL LIGERA THINCLIEN MXL5190ZQF	UTC00987	11,819.24	01-jun-15
UTC00988 - TERMINAL LIGERA THINCLIEN MXL5190ZQH	UTC00988	11,819.24	01-jun-15
UTC00989 - TERMINAL LIGERA THINCLIEN MXL5190ZQG	UTC00989	11,819.24	01-jun-15
UTC00990 - TERMINAL LIGERA THINCLIEN MXL5190ZQJ	UTC00990	11,819.24	01-jun-15
UTC00991 - TERMINAL LIGERA THINCLIEN MXL5190ZQK	UTC00991	11,819.24	01-jun-15

"Bajo protesta de decir la verdad declaramos que la información son razonablemente correctos y son responsabilidad del emisor"

UTC00992 - TERMINAL LIGERA THINCLIEN MXL5190ZQL	UTC00992	11,819.24	01-jun-15
UTC00993 - CPU HP PROCESADOR CORE I5 MXL5160S9T	UTC00993	16,320.04	01-jun-15
UTC00994 - CPU HP PROCESADOR CORE I5 MXL5160S9V	UTC00994	16,320.04	01-jun-15
UTC00995 - CPU HP PROCESADOR CORE I5 MXL5160S9W	UTC00995	16,320.04	01-jun-15
UTC00996 - CPU HP PROCESADOR CORE I5 MXL5160S9X	UTC00996	16,320.04	01-jun-15
UTC00997 - CPU HP PROCESADOR CORE I5 MXL5160S9Y	UTC00997	16,320.04	01-jun-15
UTC00998 - CPU HP PROCESADOR CORE I5 MXL5160S9Z	UTC00998	16,320.04	01-jun-15
UTC00999 - CPU HP PROCESADOR CORE I5 MXL5160SB0	UTC00999	16,320.04	01-jun-15
UTC01000 - CPU HP PROCESADOR CORE I5 MXL5160SB1	UTC01000	16,320.04	01-jun-15
UTC01001 - CPU HP PROCESADOR CORE I5 MXL5160SB2	UTC01001	16,320.04	01-jun-15
UTC01002 - CPU HP PROCESADOR CORE I5 MXL5160SB3	UTC01002	16,320.04	01-jun-15
UTC01003 - CPU HP PROCESADOR CORE I5 MXL5160SB4	UTC01003	16,320.04	01-jun-15
UTC01004 - CPU HP PROCESADOR CORE I5 MXL5160SB5	UTC01004	16,320.04	01-jun-15
UTC01005 - CPU HP PROCESADOR CORE I5 MXL5160SB6	UTC01005	16,320.04	01-jun-15
UTC01006 - CPU HP PROCESADOR CORE I5 MXL5160SB7	UTC01006	16,320.04	01-jun-15
UTC01007 - CPU HP PROCESADOR CORE I5 MXL5160SB8	UTC01007	16,320.04	01-jun-15
UTC01008 - CPU HP PROCESADOR CORE I5 MXL5160SB9	UTC01008	16,320.04	01-jun-15
UTC01009 - CPU HP PROCESADOR CORE I5 MXL5160SBB	UTC01009	16,320.04	01-jun-15
UTC01010 - CPU HP PROCESADOR CORE I5 MXL5160SBC	UTC01010	16,320.04	01-jun-15
UTC01011 - CPU HP PROCESADOR CORE I5 MXL5160SBD	UTC01011	16,320.04	01-jun-15
1M/5 UTC01012 - CPU HP PROCESADOR CORE I5 MXL5160SBF	UTC01012	16,320.04	01-jun-15
UTC01013 - CPU HP PROCESADOR CORE I5 MXL5160SBG	UTC01013	16,320.04	01-jun-15
UTC01014 - CPU HP PROCESADOR CORE I5 MXL5160SBH	UTC01014	16,320.04	01-jun-15
UTC01015 - CPU HP PROCESADOR CORE I5 MXL5160SBJ	UTC01015	16,320.04	01-jun-15
UTC01016 - CPU HP PROCESADOR CORE I5 MXL5160SBK	UTC01016	16,320.04	01-jun-15
UTC01017 - CPU HP PROCESADOR CORE I5 MXL5160SBL	UTC01017	16,320.04	01-jun-15
UTC01018 - CPU HP PROCESADOR CORE I5 MXL5160SBM	UTC01018	16,320.04	01-jun-15
UTC01019 - CPU HP PROCESADOR CORE I5 MXL5160SBN	UTC01019	16,320.04	01-jun-15
UTC01020 - CPU HP PROCESADOR CORE I5 MXL5160SBP	UTC01020	16,320.04	01-jun-15
UTC01021 - CPU HP PROCESADOR CORE I5 MXL5160SBQ	UTC01021	16,320.04	01-jun-15

"Bajo protesta de decir la verdad declaramos que la información son razonablemente correctos y son responsabilidad del emisor"

## UNIVERSIDAD TECNOLÓGICA DE CORREGIDORA

UTC01022 - CPU HP PROCESADOR CORE I5 MXL5160SBR	UTC01022	16,320.04	01-jun-15
UTC01023 - CPU HP PROCESADOR CORE I5 MXL5160SBS	UTC01023	16,320.04	01-jun-15
UTC01024 - CPU HP PROCESADOR CORE I5 MXL5160SBT	UTC01024	16,320.04	01-jun-15
UTC01025 - CPU HP PROCESADOR CORE I5 MXL5160SBV	UTC01025	16,320.04	01-jun-15
UTC01026 - CPU HP ELITEDESK PROCESAD MXL5160SCL	UTC01026	21,595.72	01-jun-15
UTC01027 - IMPRESORA HP ENT 500 COLO CNDCGD30KR	UTC01027	11,509.75	01-jun-15
UTC01028 - IMPRESORA HP ENT 500 COLO CNDCH2L1CX	UTC01028	11,509.75	01-jun-15
UTC01029 - IMPRESORA HP ENT 500 COLO CNDCH2L1GJ	UTC01029	11,509.75	01-jun-15
UTC01030 - NO BREAK PARA RACK APC SM 3S1446X08370	UTC01030	16,878.00	01-may-15
UTC01031 - NO BREAK PARA RACK APC SM 3S1446X08480	UTC01031	16,878.00	01-may-15
UTC01032 - SWITCH 800 SERIES (24) 10 15070767915M	UTC01032	13,395.10	01-may-15
UTC01033 - SWITCH 800 SERIES (24) 10 15070793915M	UTC01033	13,395.10	01-may-15
UTC01034 - SWITCH 800 SERIES (24) 10 130S193791SE	UTC01034	10,698.10	01-may-15
UTC01035 - MÓDULO TRANSCEPTOR MGBIC- 15070280745G	UTC01035	9,916.49	01-may-15
UTC01036 - MÓDULO TRANSCEPTOR MGBIC- 15070285745G	UTC01036	9,916.49	01-may-15
UTC01037 - SWITCH B5 (24 PTS) 10/100 14450497916H	UTC01037	72,019.41	01-may-15
UTC01038 - MÓDULO TRANSCEPTOR MGBIC- 14190149295G	UTC01038	9,916.49	01-may-15
UTC01039 - MÓDULO TRANSCEPTOR MGBIC- 15070274745G	UTC01039	9,916.49	01-may-15
UTC01052 - ACCESS POINT ZONE FLEX R5 9.21535E+11	UTC01052	11,746.74	01-may-15
UTC01053 - ADAPTADOR SPARES OF POWER 148267949	UTC01053	5,445.39	01-may-15
UTC01055 - ACTIVADOR /DESACTIVADOR D 50103	UTC01055	52,084.00	01-jul-15
UTC01056 - ACCESS POINT R-300 802.11 4.31472E+11	UTC01056	11,746.74	01-jun-15
UTC01057 - ADAPTADOR POE 10/100/1000	UTC01057	5,445.39	01-jun-15
UTC01108 - EINSTEIN LABMATE 101SB2B102933	UTC01108	5,800.00	01-sep-15
UTC01109 - SENSOR DE AMONIO CON ELEC 8004868	UTC01109	4,176.00	01-sep-15
UTC01110 - SENSOR DE CO2 7091569	UTC01110	8,468.00	01-sep-15
UTC01117 - COMPUTADORA ALL IN ONE HP 3CR43502QY	UTC01117	8,336.92	01-sep-15
UTC01118 - COMPUTADORA ALL IN ONE HP 3CR43508ML	UTC01118	8,336.92	01-sep-15
UTC01119 - COMPUTADORA ALL IN ONE HP 3CR43508QC	UTC01119	8,336.92	01-sep-15
UTC01120 - COMPUTADORA ALL IN ONE HP 3CR43508QD	UTC01120	8,336.92	01-sep-15
UTC01121 - COMPUTADORA ALL IN ONE HP 3CR4350910	UTC01121	8,336.92	01-sep-15
UTC01122 - COMPUTADORA ALL IN ONE HP 3CR435095F	UTC01122	8,336.92	01-sep-15

"Bajo protesta de decir la verdad declaramos que la información son razonablemente correctos y son responsabilidad del emisor"



1M/5

UTC01123 - COMPUTADORA ALL IN ONE HP 3CR435095H	UTC01123	8,336.92	01-sep-15
UTC01124 - COMPUTADORA ALL IN ONE HP 3CR4350972	UTC01124	8,336.92	01-sep-15
UTC01125 - COMPUTADORA ALL IN ONE HP 3CR44404J6	UTC01125	8,336.92	01-sep-15
UTC01126 - COMPUTADORA ALL IN ONE HP 3CR44404L9	UTC01126	8,336.92	01-sep-15
UTC01127 - COMPUTADORA ALL IN ONE HP 3CR44404RD	UTC01127	8,336.92	01-sep-15
UTC01128 - COMPUTADORA ALL IN ONE HP 3CR44404SN	UTC01128	8,336.92	01-sep-15
UTC01129 - COMPUTADORA ALL IN ONE HP 3CR44404T0	UTC01129	8,336.92	01-sep-15
UTC01130 - COMPUTADORA ALL IN ONE HP 3CR444059R	UTC01130	8,336.92	01-sep-15
UTC01131 - COMPUTADORA ALL IN ONE HP 3CR44407DS	UTC01131	8,336.92	01-sep-15
UTC01132 - COMPUTADORA ALL IN ONE HP 3CR4440HJ5	UTC01132	8,336.92	01-sep-15
UTC01133 - COMPUTADORA ALL IN ONE HP 3CR4440HJR	UTC01133	8,336.92	01-sep-15
UTC01134 - COMPUTADORA ALL IN ONE HP 3CR4440HPX	UTC01134	8,336.92	01-sep-15
UTC01135 - COMPUTADORA ALL IN ONE HP 3CR4440HPZ	UTC01135	8,336.92	01-sep-15
UTC01136 - COMPUTADORA ALL IN ONE HP 3CR4440HQ1	UTC01136	8,336.92	01-sep-15
UTC01137 - COMPUTADORA ALL IN ONE HP 3CR4440HW8	UTC01137	8,336.92	01-sep-15
UTC01138 - COMPUTADORA ALL IN ONE HP 3CR4440HXC	UTC01138	8,336.92	01-sep-15
UTC01139 - COMPUTADORA ALL IN ONE HP 3CR4440HXX	UTC01139	8,336.92	01-sep-15
UTC01140 - COMPUTADORA ALL IN ONE HP 3CR4440HXR	UTC01140	8,336.92	01-sep-15
UTC01141 - COMPUTADORA ALL IN ONE HP 3CR4440J52	UTC01141	8,336.92	01-sep-15
UTC01142 - ROUTER WRT1900AC ULTRASMA 13J10601518293	UTC01142	5,332.52	01-sep-15
UTC01143 - ROUTER WRT1900AC//ULTRASM 13J10601518263	UTC01143	5,885.64	01-dic-15
UTC01144 - ROUTER WRT1900AC//ULTRASM 13J10601518475	UTC01144	5,885.65	01-ene-16
UTC01145 - ROUTER WRT1900AC//ULTRASM 13J10601518343	UTC01145	5,885.65	01-ene-16
UTC01146 - ROUTER WRT1900AC//ULTRASM 13J10601518466	UTC01146	5,885.65	01-ene-16
UTC01147 - ROUTER 1200AC//SMART WI-F 16R10605506261	UTC01147	3,431.05	01-ene-16
UTC01148 - EQUIPO TL DL 1250 3.55519E+14	UTC01148	4,999.60	01-oct-15
UTC01149 - EQUIPO TL DL 1250 3.55519E+14	UTC01149	4,999.60	01-oct-15
UTC01150 - EQUIPO TL DL 500 3.55806E+14	UTC01150	5,999.52	01-oct-15
UTC01151 - EQUIPO TL DL 500 3.55806E+14	UTC01151	5,999.52	01-oct-15
UTC01152 - EQUIPO TL DL 100 3.55806E+14	UTC01152	6,299.96	01-oct-15

"Bajo protesta de decir la verdad declaramos que la información son razonablemente correctos y son responsabilidad del emisor"

## UNIVERSIDAD TECNOLÓGICA DE CORREGIDORA

UTC01153 - EQUIPO TL DL 150 3.55035E+14	UTC01153	7,200.12	01-oct-15
UTC01183 - LAPTOP HP PROBOOK 640 G2, 5CG6395TKD	UTC01183	23,029.77	01-ene-17
UTC01184 - COMPUTADORA IMAC MONITOR, C02S9CWDGF1J	UTC01184	21,794.46	01-ene-17
UTC01185 - LAPTOP MACBOOK PRO RETINA C02SJ0GXFVH7	UTC01185	36,007.59	01-ene-17
UTC01186 - COMPUTADORA ALL IN ONE, M 8CC63112G9	UTC01186	9,745.30	01-ene-17
UTC01187 - LAPTOP DELL INSPIRON PROC FBGMLC2	UTC01187	19,168.18	01-ene-17
UTC01188 - LAPTOP HP ENVY NOTEBOOK P 5CG6234507	UTC01188	22,812.32	01-ene-17
UTC01189 - LAPTOP GE FORCE GTX960M, 900ZTC2	UTC01189	37,042.51	01-ene-17
UTC01193 - ROUTER WRT 1900AC ULTRASM 18E20608606217	UTC01193	6,240.80	01-dic-16
UTC01194 - MACBOOK PRO 13" 8 GB C02STA0ZHF1P	UTC01194	44,868.80	01-dic-16
UTC01196 - NO BREAK VICA OS1500 VA D 8.32116E+13	UTC01196	8,776.56	01-dic-16
UTC01235 - CPU PROCESADOR INTEL CORE DTB16AL010624017DD30	UTC01235	21,924.00	01-mar-17
UTC01239 - MONITOR LCD 24" U9D163025357	UTC01239	3,511.12	01-mar-17
UTC01243 - LAPTOP MACBOOK 15" C02T32TAG8WN	UTC01243	43,779.88	01-may-17
UTC01246 - LAPTOP PROBOOK 440 G3 5CD7096M5S	UTC01246	19,325.60	01-sep-17
UTC01268 - IMPRESORA L455 TECNOLOGÍA X2SD000546	UTC01268	29,425.72	01-dic-17
UTC01269 - IMPRESORA L455 TECNOLOGÍA X2SD000548	UTC01269	29,425.72	01-dic-17
UTC01270 - LAPTOP INSPIRON 3467, PRO 8B95RJ2	UTC01270	16,722.56	01-dic-17
UTC01275 - SCANNER WORKFORCE DS-50000 PVZZ001688	UTC01275	36,614.24	01-dic-17
UTC01276 - LAPTOP MACBOOK PRO, PANTA C02VT4NRHV29	UTC01276	37,004.00	01-dic-17
UTC01277 - LAPTOP NOTEBOOK, PROCESAD 130HY32	UTC01277	14,600.00	01-dic-17
UTC01286 - PC DE ESCRITORIO HP PRODE MXL7462LZM	UTC01286	18,072.80	01-ene-18
UTC01287 - PC DE ESCRITORIO HP PRODE MXL7462MJY	UTC01287	18,072.80	01-ene-18
UTC01288 - PC DE ESCRITORIO HP PRODE MXL7311S5G	UTC01288	18,072.80	01-ene-18
UTC01289 - PC DE ESCRITORIO HP PRODE MXL7462MMC	UTC01289	18,072.80	01-ene-18
UTC01290 - IMPRESORA HP LASER JET PR PHB5H12007	UTC01290	5,626.00	01-ene-18
UTC01291 - IMPRESORA HP LASER JET PR PHB5C32177	UTC01291	5,626.00	01-ene-18
UTC01292 - ADAPTADOR USB-C EJE ALUMI X001EX609D	UTC01292	3,277.00	01-dic-17
UTC01293 - LAPTOP MACBOOK AIR 13" C1MVR3SNJ1WK	UTC01293	20,045.96	01-mar-18
UTC01294 - LAPTOP NOTEBOOK NB VOSTRO 2CK4SJ2	UTC01294	15,950.11	01-mar-16
UTC01295 - LAPTOP NOTEBOOK NB VOSTRO G1K4SJ2	UTC01295	15,950.11	01-mar-16
UTC01296 - SWITCH MGBIC-LC01 1 GB 10 17502065855J	UTC01296	12,632.40	01-ene-17

"Bajo protesta de decir la verdad declaramos que la información son razonablemente correctos y son responsabilidad del emisor"

1M/5

UTC01297 - SWITCH MGBIC-LC01 1 GB 10 17502066855J	UTC01297	12,632.40	01-ene-17
UTC01298 - SWITCH MGBIC-LC01 1 GB 10 17502439855J	UTC01298	12,632.40	01-ene-17
UTC01299 - SWITCH MGBIC-LC01 1 GB 10 17502359855J	UTC01299	12,632.40	01-ene-17
UTC01303 - ROUTER DE DOBLE BANDA PAR 22C1060A706211	UTC01303	6,740.18	01-ago-18
UTC01304 - ROUTER DE DOBLE BANDA PAR 22C1060A706249	UTC01304	6,740.18	01-ago-18
UTC01318 - LAPTOP DELL LATITUDE CORE 20WMKR2	UTC01318	20,706.00	01-nov-18
UTC01319 - LAPTOP DELL LATITUDE CORE 9KSNKR2	UTC01319	20,706.00	01-nov-18
UTC01320 - LAPTOP DELL LATITUDE CORE H21SKR2	UTC01320	20,706.00	01-nov-18
UTC01321 - LAPTOP DELL LATITUDE CORE J2SJKR2	UTC01321	20,706.00	01-nov-18
UTC01322 - LAPTOP MACBOOK PRO 15" 2. C02XJ2TQJG5M	UTC01322	68,082.72	01-nov-18
UTC01323 - ROUTER WRT3200 1.98116E+13	UTC01323	7,049.32	01-nov-18
UTC01324 - ROUTER WRT3200 1.98116E+13	UTC01324	7,049.32	01-nov-18
UTC01325 - IMPRESORA MULTIFUNCIONAL VQHY015684	UTC01325	11,610.44	01-nov-18
UTC01326 - DISCO DURO EXTERNO USB 6 NAA9Q3EB1	UTC01326	4,594.76	01-nov-18
UTC01331 - IMPRESORA FOTOGRAFICA W7TK029490	UTC01331	6,822.10	29-may-19
UTC01334 - IMPRESORA P201I12B05985	UTC01334	8,352.00	08-jul-20
UTC01335 - LAPTOP JM1DMT2	UTC01335	17,361.14	13-jul-20
UTC01336 - LAPTOP COMPUTADORA PORTÁT HAOXVVN3(65)	UTC01336	9,708.38	13-jul-20
UTC01337 - ROUTER 17411J07800048	UTC01337	10,348.13	13-jul-20
UTC01338 - COMPUTADORA DE ESCRITORIO C02ZL0P1JWDW	UTC01338	34,319.23	13-jul-20
UTC01339 - COMPUTADORA DE ESCRITORIO C02XT4TQJ1G6	UTC01339	27,388.19	13-jul-20
UTC01341 - IMPRESORA MULTIFUNCIONAL VQHY020300	UTC01341	10,318.20	13-jul-20
UTC01342 - DISCO DURO EXTERNO USB 10 NA9R0RGA	UTC01342	7,483.04	24-sep-20
UTC01343 - LAPTOP GAVV733	UTC01343	23,890.71	16-oct-20
UTC01344 - LAPTOP MACBOOK 13" FVFDL2YWJ1WK	UTC01344	22,272.00	20-nov-20
UTC01346 - LAPTOP 5CD03784YK	UTC01346	27,442.93	30-nov-20
UTC01347 - LAPTOP 1LD863	UTC01347	19,952.00	16-dic-20
UTC01348 - LAPTOP JMJD863	UTC01348	19,952.00	16-dic-20
UTC01349 - LAPTOP BMJD863	UTC01349	19,952.00	16-dic-20
UTC01350 - LAPTOP 7NJD863	UTC01350	19,952.00	16-dic-20

"Bajo protesta de decir la verdad declaramos que la información son razonablemente correctos y son responsabilidad del emisor"

## UNIVERSIDAD TECNOLÓGICA DE CORREGIDORA

UTC01351 - LAPTOP	5JJD863	UTC01351	19,952.00	16-dic-20
Total Categoría 1M/5:			-----	
			7,630,584.01	
<b>1M/9</b>	UTC00116 - CAJA FUERTE COMPACTA VS I	UTC00116	3,799.90	01-ene-12
	UTC00340 - CIRCUITO CERRADO DE VIDEO CHXI00049	UTC00340	29,662.86	01-ene-13
	UTC00341 - CONTROL DE ASISTENCIA BIO	UTC00341	4,332.60	01-ene-11
	UTC00342 - BEBEDERO CON GABINETE DE	UTC00342	8,711.10	01-ene-11
	UTC00347 - ALTAVOCES CON PEDESTAL	UTC00347	6,500.00	01-ene-13
	UTC00348 - ALTAVOCES CON PEDESTAL	UTC00348	6,500.00	01-ene-13
	UTC00350 - PANTALLA LCD PARA PASILLO 308MXKDOQ469	UTC00350	15,407.70	01-ene-13
	UTC00351 - PANTALLA PLANA LED O LCD 308MXBP83741	UTC00351	10,645.32	01-ene-13
	UTC00352 - PANTALLA PLANA LED O LCD 308MXNUOQ471	UTC00352	10,645.32	01-ene-13
	UTC00353 - PANTALLA LCD PARA PASILLO 308MXNU7B455	UTC00353	15,407.70	01-ene-13
	UTC00354 - PANTALLA LCD PARA PASILLO 308MXMT6U579	UTC00354	15,407.70	01-ene-13
	UTC00355 - PANTALLA LCD PARA PASILLO 308MXGL83751	UTC00355	15,407.70	01-ene-13
	UTC00356 - PANTALLA PLANA LED O LCD 308MXRF83742	UTC00356	10,645.32	01-ene-13
	UTC00357 - PAR DE BOCINAS TECNOLOGÍA 029309931830092BP	UTC00357	3,255.89	01-ene-13
	UTC00358 - PAR DE BOCINAS TECNOLOGÍA 029309931830092AP	UTC00358	3,255.89	01-ene-13
	UTC00359 - PAR DE BOCINAS TECNOLOGÍA 029309931830093BP	UTC00359	3,255.89	01-ene-13
	UTC00360 - PAR DE BOCINAS TECNOLOGÍA 029309931830093AP	UTC00360	3,255.89	01-ene-13
	UTC00376 - CONSOLA CONTROL DE AUDIO S1209518794	UTC00376	3,201.60	01-ene-13
	UTC00377 - CONSOLA CONTROL DE AUDIO S1222129A0H	UTC00377	3,201.60	01-ene-13
	UTC00378 - CONSOLA CONTROL DE AUDIO S1222128A0H	UTC00378	3,201.60	01-ene-13
	UTC00381 - LUCES DE ESTUDIO CON TRIP 17411334023	UTC00381	9,804.90	01-ene-13
	UTC00382 - LUCES DE ESTUDIO CON TRIP 17411334024	UTC00382	9,804.90	01-ene-13
	UTC00387 - SOPORTE PARA CÁMARA DIGIT	UTC00387	11,205.60	01-ene-13
	UTC00388 - SOPORTE PARA CÁMARA DIGIT	UTC00388	11,205.60	01-ene-13
	UTC00391 - GRABADORA DE VIDEO DVD MJDL002492WL	UTC00391	4,384.80	01-ene-13
	UTC00493 - MESA DE TRABAJO PARA 2 PC	UTC00493	3,466.08	01-ene-12
	UTC00494 - MESA DE TRABAJO PARA 2 PC	UTC00494	3,466.08	01-ene-12
	UTC00495 - MESA DE TRABAJO PARA 2 PC	UTC00495	3,466.08	01-ene-12



"Bajo protesta de decir la verdad declaramos que la información son razonablemente correctos y son responsabilidad del emisor"

UTC00496 - MESA DE TRABAJO PARA 2 PC	UTC00496	3,466.08	01-ene-12
UTC00497 - MESA DE TRABAJO PARA 2 PC	UTC00497	3,466.08	01-ene-12
UTC00498 - MESA DE TRABAJO PARA 2 PC	UTC00498	3,466.08	01-ene-12
UTC00499 - MESA DE TRABAJO PARA 2 PC	UTC00499	3,466.08	01-ene-12
UTC00500 - MESA DE TRABAJO PARA 2 PC	UTC00500	3,466.08	01-ene-12
UTC00501 - MESA DE TRABAJO PARA 2 PC	UTC00501	3,466.08	01-ene-12
UTC00502 - MESA DE TRABAJO PARA 2 PC	UTC00502	3,466.08	01-ene-12
UTC00503 - MESA DE TRABAJO PARA 2 PC	UTC00503	3,466.08	01-ene-12
UTC00504 - MESA DE TRABAJO PARA 2 PC	UTC00504	3,466.08	01-ene-12
UTC00505 - MESA DE TRABAJO PARA 2 PC	UTC00505	3,466.08	01-ene-12
UTC00506 - MESA DE TRABAJO PARA 2 PC	UTC00506	3,466.08	01-ene-12
UTC00507 - MESA DE TRABAJO PARA 2 PC	UTC00507	3,466.08	01-ene-12
UTC00508 - MESA DE TRABAJO PARA 2 PC	UTC00508	3,466.08	01-ene-12
UTC00509 - MESA DE TRABAJO PARA 2 PC	UTC00509	3,466.08	01-ene-12
UTC00510 - MESA DE TRABAJO PARA 2 PC	UTC00510	3,466.08	01-ene-12
UTC00511 - MESA DE TRABAJO PARA 2 PC	UTC00511	3,466.08	01-ene-12
UTC00512 - MESA DE TRABAJO PARA 2 PC	UTC00512	3,466.08	01-ene-12
UTC00513 - MESA DE TRABAJO PARA 2 PC	UTC00513	3,466.08	01-ene-12
UTC00514 - MESA DE TRABAJO PARA 2 PC	UTC00514	3,466.08	01-ene-12
UTC00515 - MESA DE TRABAJO PARA 2 PC	UTC00515	3,466.08	01-ene-12
UTC00516 - MESA DE TRABAJO PARA 2 PC	UTC00516	3,466.08	01-ene-12
UTC00517 - MESA DE TRABAJO PARA 2 PC	UTC00517	3,466.08	01-ene-12
UTC00518 - MESA DE TRABAJO PARA 2 PC	UTC00518	3,466.08	01-ene-12
UTC00519 - MESA DE TRABAJO PARA 2 PC	UTC00519	3,466.08	01-ene-12
UTC00520 - MESA DE TRABAJO PARA 2 PC	UTC00520	3,466.08	01-ene-12
UTC00521 - MESA DE TRABAJO PARA 2 PC	UTC00521	3,466.08	01-ene-12
UTC00522 - MESA DE TRABAJO PARA 2 PC	UTC00522	3,466.08	01-ene-12
UTC00523 - MESA DE TRABAJO PARA 2 PC	UTC00523	3,466.08	01-ene-12
UTC00524 - MESA DE TRABAJO PARA 2 PC	UTC00524	3,466.08	01-ene-12
UTC00525 - MESA DE TRABAJO PARA 2 PC	UTC00525	3,466.08	01-ene-12

1M/9



"Bajo protesta de decir la verdad declaramos que la información son razonablemente correctos y son responsabilidad del emisor"

## UNIVERSIDAD TECNOLÓGICA DE CORREGIDORA

UTC00526 - MESA DE TRABAJO PARA 2 PC	UTC00526	3,466.08	01-ene-12
UTC00527 - MESA DE TRABAJO PARA 2 PC	UTC00527	3,466.08	01-ene-12
UTC00528 - MESA DE TRABAJO PARA 2 PC	UTC00528	3,466.08	01-ene-12
UTC00529 - MESA DE TRABAJO PARA 2 PC	UTC00529	3,466.08	01-ene-12
UTC00530 - MESA DE TRABAJO PARA 2 PC	UTC00530	3,466.08	01-ene-12
UTC00531 - MESA DE TRABAJO PARA 2 PC	UTC00531	3,466.08	01-ene-12
UTC00532 - MESA DE TRABAJO PARA 2 PC	UTC00532	3,466.08	01-ene-12
UTC00533 - MESA DE TRABAJO PARA 2 PC	UTC00533	3,466.08	01-ene-12
UTC00534 - MESA DE TRABAJO PARA 2 PC	UTC00534	3,466.08	01-ene-12
UTC00535 - MESA DE TRABAJO PARA 2 PC	UTC00535	3,466.08	01-ene-12
UTC00536 - MESA DE TRABAJO PARA 2 PC	UTC00536	3,466.08	01-ene-12
UTC00537 - MESA DE TRABAJO PARA 2 PC	UTC00537	3,466.08	01-ene-12
UTC00538 - MESA DE TRABAJO PARA 2 PC	UTC00538	3,466.08	01-ene-12
UTC00539 - MESA DE TRABAJO PARA 2 PC	UTC00539	3,466.08	01-ene-12
UTC00540 - MESA DE TRABAJO PARA 2 PC	UTC00540	3,466.08	01-ene-12
UTC00541 - MESA DE TRABAJO PARA 2 PC	UTC00541	3,466.08	01-ene-12
UTC00542 - MESA DE TRABAJO PARA 2 PC	UTC00542	3,466.08	01-ene-12
UTC00543 - MESA DE TRABAJO PARA 2 PC	UTC00543	3,466.08	01-ene-12
UTC00544 - MESA DE TRABAJO PARA 2 PC	UTC00544	3,466.08	01-ene-12
UTC00545 - MESA DE TRABAJO PARA 2 PC	UTC00545	3,466.08	01-ene-12
UTC00547 - MESA DE TRABAJO PARA 2 PC	UTC00547	3,466.08	01-ene-12
UTC00548 - MESA DE TRABAJO PARA 2 PC	UTC00548	3,466.08	01-ene-12
UTC00549 - MESA DE TRABAJO PARA 2 PC	UTC00549	3,466.08	01-ene-12
UTC00550 - MESA DE TRABAJO PARA 2 PC	UTC00550	3,466.08	01-ene-12
UTC00551 - MESA DE TRABAJO PARA 2 PC	UTC00551	3,466.08	01-ene-12
UTC00552 - MESA DE TRABAJO PARA 2 PC	UTC00552	3,466.08	01-ene-12
UTC00553 - MESA DE TRABAJO PARA 2 PC	UTC00553	3,466.08	01-ene-12
UTC00554 - MESA DE TRABAJO PARA 2 PC	UTC00554	3,466.08	01-ene-12
UTC00555 - MESA DE TRABAJO PARA 2 PC	UTC00555	3,466.08	01-ene-12
UTC00556 - MESA DE TRABAJO PARA 2 PC	UTC00556	3,466.08	01-ene-12
UTC00557 - MESA DE TRABAJO CON PAPEL	UTC00557	24,457.44	01-ene-13
UTC00558 - MESA DE TRABAJO CON PAPEL	UTC00558	24,457.44	01-ene-13

\*Bajo protesta de decir la verdad declaramos que la información son razonablemente correctos y son responsabilidad del emisor\*

	UTC00559 - MESA DE TRABAJO CON PAPEL		UTC00559	24,457.44	01-ene-13
	UTC00560 - MESA DE TRABAJO CON PAPEL		UTC00560	24,457.44	01-ene-13
	UTC00561 - MESA DE TRABAJO CON PAPEL		UTC00561	24,457.44	01-ene-13
	UTC00562 - MESA DE TRABAJO CON PAPEL		UTC00562	24,457.44	01-ene-13
	UTC00563 - MESA DE TRABAJO CON PAPEL		UTC00563	24,457.44	01-ene-13
	UTC00564 - MESA DE TRABAJO CON PAPEL		UTC00564	24,457.44	01-ene-13
	UTC00565 - MESA ISLA DE TRABAJO CON		UTC00565	17,525.28	01-ene-13
	UTC00566 - MESA ISLA DE TRABAJO CON		UTC00566	17,525.28	01-ene-13
	UTC00567 - MESA ISLA DE TRABAJO CON		UTC00567	17,525.28	01-ene-13
	UTC00568 - MESA ISLA DE TRABAJO CON		UTC00568	17,525.28	01-ene-13
	UTC00569 - MESA ISLA DE TRABAJO CON		UTC00569	17,525.28	01-ene-13
	UTC00570 - MESA ISLA DE TRABAJO CON		UTC00570	17,525.28	01-ene-13
	UTC00571 - MESA ISLA DE TRABAJO CON		UTC00571	17,525.28	01-ene-13
	UTC00572 - MESA ISLA DE TRABAJO CON		UTC00572	17,525.28	01-ene-13
	UTC00573 - MESA ISLA DE TRABAJO CON		UTC00573	17,525.28	01-ene-13
	UTC00585 - DESIONIZADOR 5LT/HR 3000W 1111065		UTC00585	54,288.00	01-ene-13
1M/9	UTC00599 - LICUADORA 130904		UTC00599	6,960.00	01-ene-13
	UTC00600 - LICUADORA 3107789		UTC00600	6,960.00	01-ene-13
	UTC00738 - CARETA ELECTRÓNICA		UTC00738	2,285.20	01-ene-13
	UTC00739 - CARETA ELECTRÓNICA		UTC00739	4,524.00	01-ene-13
	UTC00740 - CARETA ELECTRÓNICA		UTC00740	4,524.00	01-ene-13
	UTC00775 - ARAÑA EXPANDIBLE PARAFICI		UTC00775	17,864.00	01-may-14
	UTC00779 - MAMPARA DE 5X2.5 MTS FABR		UTC00779	18,374.40	01-ago-14
	UTC00780 - RACKS PARA AUDIO 10 ESPAC		UTC00780	2,784.00	01-ago-14
	UTC00796 - EXTINTOR CO2 10 LIBRAS		UTC00796	3,480.00	01-sep-14
	UTC00797 - EXTINTOR CO2 10 LIBRAS		UTC00797	3,480.00	01-sep-14
	UTC00804 - MAQUETA ESQUEMÁTICA DE PL		UTC00804	88,115.24	01-abr-14
	UTC00888 - CONTENEDOR PARA BASURA		UTC00888	12,063.99	01-sep-14
	UTC00896 - ACRÍLICO CON CORTE DE VIN		UTC00896	6,161.92	01-nov-14
	UTC00906 - MAMPARA		UTC00906	12,064.00	01-nov-14

"Bajo protesta de decir la verdad declaramos que la información son razonablemente correctos y son responsabilidad del emisor"

## UNIVERSIDAD TECNOLÓGICA DE CORREGIDORA

UTC00940 - EXTINTOR MOD 10 CAP 4.5 A-22794813	UTC00940	3,364.00	01-abr-15
UTC00941 - EXTINTOR MOD 10 CAP 4.5 A-22794828	UTC00941	3,364.00	01-abr-15
UTC00942 - EXTINTOR MOD 10 CAP 4.5 A-22794827	UTC00942	3,364.00	01-abr-15
UTC00943 - EXTINTOR MOD 10 CAP 4.5 A-22794847	UTC00943	3,364.00	01-abr-15
UTC00944 - EXTINTOR HFC-236 CAP 4.5	UTC00944	5,745.48	01-abr-15
UTC00945 - EXTINTOR HFC-236 CAP 4.5	UTC00945	5,745.48	01-abr-15
UTC00946 - EXTINTOR HFC-236 CAP 4.5	UTC00946	5,745.48	01-abr-15
UTC01164 - RELOJ CHECADOR CONTROL DE	UTC01164	5,914.84	01-jul-16
UTC01245 - COTENEDOR EUROPEO CUADRAD	UTC01245	26,564.00	01-jul-17
UTC01247 - CASA DE PLÁSTICO PARA PER	UTC01247	2,897.37	01-sep-17
UTC01248 - CASA DE PLÁSTICO PARA PER	UTC01248	2,897.37	01-sep-17
UTC01279 - SISTEMA DE CIRCUITO CERRA	UTC01279	163,693.12	01-nov-17
UTC01281 - SISTEMA DE CONTROL DE RON	UTC01281	6,014.89	01-dic-17
UTC01302 - BAFLE PROFESIONAL DE 15"	UTC01302	4,689.99	01-jul-18
UTC01310 - BAFLE PROFESIONAL DE 15"	UTC01310	4,690.00	01-nov-18
UTC01332 - ILUMINADOR DE LUZ BLANCA	UTC01332	7,258.79	10-jun-19
UTC01333 - BALA IP 4 MEGAPIXEL	UTC01333	6,082.82	10-jun-19
Total Categoría 1M/9:		-----	
		1,299,181.84	

<b>2M/1</b> UTC00343 - PROYECTOR SP-40010M YED6HVD200032W	UTC00343	5,788.40	01-ene-11
UTC00344 - PANTALLA DE TRIPIÉ PORTÁT	UTC00344	2,552.00	01-ene-12
UTC00345 - PROYECTOR IN-114 BJC20301915	UTC00345	7,394.21	01-ene-12
UTC00346 - PROYECTOR IN-114 BJC20301927	UTC00346	7,394.21	01-ene-12
UTC00361 - SISTEMA DE MICRÓFONOS INA	UTC00361	42,021.00	01-ene-13
UTC00363 - PROYECTOR RESOLUCION 1024 BJC21500139	UTC00363	7,640.00	01-ene-13
UTC00365 - PROYECTOR RESOLUCION 1024 BJC21500140	UTC00365	7,640.00	01-ene-13
UTC00366 - PROYECTOR RESOLUCION 1024 BJC21500001	UTC00366	7,640.00	01-ene-13
UTC00367 - PROYECTOR RESOLUCION 1024 BJC21500091	UTC00367	7,640.00	01-ene-13
UTC00368 - PROYECTOR RESOLUCION 1024 BJC21500062	UTC00368	7,640.00	01-ene-13
UTC00369 - PROYECTOR RESOLUCION 1024 BJC21500122	UTC00369	7,640.00	01-ene-13
UTC00370 - PROYECTOR RESOLUCION 1024 BJC21500101	UTC00370	7,640.00	01-ene-13

"Bajo protesta de decir la verdad declaramos que la información son razonablemente correctos y son responsabilidad del emisor"



UTC00371 - PROYECTOR RESOLUCION 1024 BJCB21500094	UTC00371	7,640.00	01-ene-13
UTC00372 - PANTALLA DE PARED ELÉCTRI PE070C1109025	UTC00372	4,450.00	01-ene-13
UTC00373 - PANTALLA DE PARED ELÉCTRI PE7070C1109017	UTC00373	4,450.00	01-ene-13
UTC00374 - PANTALLA DE PARED ELÉCTRI PE7070C1109005	UTC00374	4,450.00	01-ene-13
UTC00375 - PANTALLA DE PARED ELÉCTRI PE7070C1109015	UTC00375	4,450.00	01-ene-13
UTC00379 - PROYECTOR FULL HD 1920X10 420209	UTC00379	37,818.90	01-ene-13
UTC00380 - PANTALLA ELÉCTRICA DE PRO 3.60E+89	UTC00380	7,656.00	01-ene-13
UTC00809 - PROYECTOR BRILLO 3000 LÚM BMZB43500923	UTC00809	5,742.00	01-sep-14
UTC00810 - PROYECTOR BRILLO 3000 LÚM BMZB43501299	UTC00810	5,742.00	01-sep-14
UTC00812 - PROYECTOR BRILLO 3000 LÚM BMZB43500513	UTC00812	5,742.00	01-sep-14
UTC00813 - PROYECTOR BRILLO 3000 LÚM BMZB43500876	UTC00813	5,742.00	01-sep-14
UTC00815 - PROYECTOR BRILLO 3000 LÚM BMZB43500901	UTC00815	5,742.00	01-sep-14
UTC00816 - PROYECTOR BRILLO 3000 LÚM BMZB43500892	UTC00816	5,742.00	01-sep-14
UTC00817 - PROYECTOR BRILLO 3000 LÚM BMZB43501296	UTC00817	5,742.00	01-sep-14
UTC00818 - PROYECTOR BRILLO 3000 LÚM BMZB43500899	UTC00818	5,742.00	01-sep-14
UTC00819 - PROYECTOR BRILLO 3000 LÚM BMZB43501316	UTC00819	5,742.00	01-sep-14
UTC00820 - PROYECTOR BRILLO 3000 LÚM BMZB43500877	UTC00820	5,742.00	01-sep-14
UTC00821 - PROYECTOR BRILLO 3000 LÚM BMZB43501279	UTC00821	5,742.00	01-sep-14
UTC00822 - PROYECTOR BRILLO 3000 LÚM BMZB43501281	UTC00822	5,742.00	01-sep-14
UTC00823 - PROYECTOR BRILLO 3000 LÚM BMZB43500887	UTC00823	5,742.00	01-sep-14
UTC00885 - PROYECTOR V9TK4X09032	UTC00885	5,022.80	01-nov-14
UTC00904 - PROYECTOR V9TK4X08738	UTC00904	5,022.80	01-nov-14
UTC00905 - PROYECTOR V9TK4X08643	UTC00905	5,022.80	01-nov-14
UTC01065 - PROYECTOR 3200 LUMENES BR Q8WQ506AAAAC0184	UTC01065	5,436.92	01-sep-15
UTC01234 - PROYECTOR 3D, 3500 LUMENE PD37G02207000	UTC01234	17,831.52	01-mar-17
UTC01237 - PANTALLA DE PROYECCIÓN EL 112653070	UTC01237	28,350.40	01-mar-17
UTC01242 - PROYECTOR POWER LITE PROJ VTXK6Z00482	UTC01242	11,525.76	01-mar-17
UTC01252 - MICRÓFONO EXTERNO PARA CÁ 328F31877172183	UTC01252	8,096.80	01-nov-17
UTC01256 - KIT DE MICRÓFONO AMBIENTA CJ0344946	UTC01256	6,322.00	01-nov-17
UTC01267 - PROYECTOR 1795F CON TECNO X3TH7200005	UTC01267	36,972.68	01-dic-17

"Bajo protesta de decir la verdad declaramos que la información son razonablemente correctos y son responsabilidad del emisor"

## UNIVERSIDAD TECNOLÓGICA DE CORREGIDORA

	UTC01280 - COMBO CON RECEPTOR DOBLE, 30K0331202	UTC01280	13,419.74	01-nov-17
	UTC01330 - PANTALLA MARCO	UTC01330	33,524.00	01-dic-18
			-----	
	Total Categoría 2M/1:		440,738.94	
<b>2M/2</b>	UTC00763 - TABLERO PARA BASQUETBOL P	UTC00763	4,300.00	01-abr-14
			-----	
	Total Categoría 2M/2:		4,300.00	
<b>2M/3</b>	UTC00383 - CÁMARA FOTOGRÁFICA DE RES 2577275	UTC00383	13,300.00	01-ene-13
	UTC00384 - CÁMARA DE VIDEO 420262	UTC00384	42,021.00	01-ene-13
	UTC00385 - CÁMARA DE VIDEO 420254	UTC00385	42,021.00	01-ene-13
	UTC00386 - CÁMARA DE VIDEO 420416	UTC00386	42,021.00	01-ene-13
	UTC00389 - CÁMARA DE VIDEO 420209	UTC00389	42,021.00	01-ene-13
	UTC00390 - SET DE REALIDAD VIRTUAL	UTC00390	99,391.32	01-ene-13
	UTC00890 - CÁMARA DIGITAL EOS REBEL 1.22032E+11	UTC00890	12,027.30	01-nov-14
	UTC01251 - CÁMARA (3.AXIS GIMBAL, 4K 09RDEF20000253	UTC01251	19,409.12	01-nov-17
	UTC01253 - FLASH PARA CÁMARA SPEEDLI 1000104853	UTC01253	16,683.12	01-nov-17
	UTC01255 - LENTE 50 MM F/1.8 STM 0570C002	UTC01255	4,251.40	01-nov-17
	UTC01257 - IMPACT CHROMA BACKGROUND 47628-01204	UTC01257	5,776.80	01-nov-17
	UTC01258 - ESTUDIO DE ILUMINACIÓN 2 31409-71459	UTC01258	5,626.00	01-nov-17
	UTC01309 - CÁMARA FOTOGRÁFICA KIT SL 1.42E+11	UTC01309	15,749.00	01-nov-18
			-----	
	Total Categoría 2M/3:		360,298.06	
<b>2M/9</b>	UTC00488 - EQUIPO DE NEUMÁTICA CON M	UTC00488	219,472.00	01-ene-13
	UTC00489 - EQUIPO DE NEUMÁTICA CON M	UTC00489	219,472.00	01-ene-13
	UTC00490 - EQUIPO DE ELECTRONEUMÁTIC	UTC00490	219,472.00	01-ene-13
	UTC00491 - EQUIPO DE ELECTRONEUMÁTIC	UTC00491	219,472.00	01-ene-13
	UTC00492 - EQUIPO DE HIDRÁULICA BÁSI	UTC00492	219,472.00	01-ene-13
	UTC01155 - NI MIRIO-1900 INCLUYE WI- 3084ECO	UTC01155	4,957.20	01-oct-15
	UTC01156 - NI MIRIO-1900 INCLUYE WI- 3084F8C	UTC01156	4,957.20	01-oct-15



"Bajo protesta de decir la verdad declaramos que la información son razonablemente correctos y son responsabilidad del emisor"

UTC01157 - NI MIRIO-1900 INCLUYE WI- 3072140	UTC01157	4,957.20	01-oct-15
UTC01327 - BOTARGA "LOBO"	UTC01327	23,200.00	01-dic-18
UTC01345 - BRAZO ROBOTICO N/A	UTC01345	11,600.00	30-nov-20
Total Categoría 2M/9:		1,147,031.60	

<b>3M/1</b> UTC00574 - MINI CENTRÍFUGA DE LABORA LW3A000634	UTC00574	32,248.00	01-ene-13
UTC00575 - ESPECTROFOTÓMETRO VIS HAL 6845005	UTC00575	49,880.00	01-ene-13
UTC00576 - AGITADOR PARA TUBO DE ENS 1203162	UTC00576	4,524.00	01-ene-13
UTC00577 - CENTRÍFUGA UNIVERSAL 1146	UTC00577	47,560.00	01-ene-13
UTC00578 - MEDIDOR DE PH VSVXCVRW	UTC00578	9,280.00	01-ene-13
UTC00579 - BAÑO ULTRASÓNICO CONTADOR RKA02137187F	UTC00579	7,250.00	01-ene-13
UTC00580 - REFRIGERADOR G13002430	UTC00580	25,520.00	01-ene-13
UTC00581 - BALANZA ANALÍTICA CON CAL 7000874	UTC00581	23,664.00	01-ene-13
UTC00582 - CONTADOR DE COLONIAS 13042605	UTC00582	8,932.00	01-ene-13
UTC00583 - CONTADOR DE COLONIAS 13042606	UTC00583	8,932.00	01-ene-13
UTC00584 - HORNO MUFLA PARA LA COCCI 1305021	UTC00584	35,496.00	01-ene-13
UTC00586 - BAÑO ULTRASÓNICO CONTADOR RKA02137186F	UTC00586	7,250.00	01-ene-13
UTC00587 - BALANZA ANALÍTICA CON CAL 7000936	UTC00587	23,664.00	01-ene-13
UTC00588 - CAMPANA PARA EXTRACCIÓN D	UTC00588	74,472.00	01-ene-13
UTC00589 - AGITADOR 05995-00005	UTC00589	5,220.00	01-ene-13
UTC00590 - MEDIDOR DE PH 8GW6BK3	UTC00590	9,280.00	01-ene-13
UTC00591 - MEDIDOR DE PH RGSMDCGG	UTC00591	9,280.00	01-ene-13
UTC00592 - REFRACTÓMETRO DIG PORTÁTI 2321110139	UTC00592	11,020.00	01-ene-13
UTC00593 - MESA PARA BALANZA ANALÍTI	UTC00593	8,120.00	01-ene-13
UTC00594 - MESA PARA BALANZA ANALÍTI	UTC00594	8,120.00	01-ene-13
UTC00595 - MESA PARA BALANZA ANALÍTI	UTC00595	8,120.00	01-ene-13
UTC00596 - EVAPORADOR ROTATIVO VEL. 81312310	UTC00596	63,220.00	01-ene-13
UTC00597 - EVAPORADOR ROTATIVO VEL. 081312305	UTC00597	63,220.00	01-ene-13
UTC00598 - AUTOCLAVE VERTICAL DE GAS C0010106	UTC00598	13,340.00	01-ene-13

"Bajo protesta de decir la verdad declaramos que la información son razonablemente correctos y son responsabilidad del emisor"

## UNIVERSIDAD TECNOLÓGICA DE CORREGIDORA

UTC00601 - INCUBADORA	D21.20331	UTC00601	27,840.00	01-ene-13
UTC00602 - AGITADOR	06223-00014	UTC00602	5,220.00	01-ene-13
UTC00603 - AGITADOR	06223-00007	UTC00603	5,220.00	01-ene-13
UTC00604 - AGITADOR	06223-00010	UTC00604	5,220.00	01-ene-13
UTC00605 - AGITADOR	06223-00008	UTC00605	5,220.00	01-ene-13
UTC00606 - AGITADOR	06223-00004	UTC00606	5,220.00	01-ene-13
UTC00607 - AGITADOR	06185-00002	UTC00607	5,220.00	01-ene-13
UTC00608 - AGITADOR MAGNÉTICO CON CA 06185-00001		UTC00608	7,424.00	01-ene-13
UTC00609 - MEDIDOR DE PH	VHFV0VUM	UTC00609	19,140.00	01-ene-13
UTC00610 - MEDIDOR DE PH	EG9PWUHU	UTC00610	9,280.00	01-ene-13
UTC00611 - AGITADOR	05995-00001	UTC00611	5,220.00	01-ene-13
UTC00612 - AGITADOR MAGNÉTICO CON CA 06027-00002		UTC00612	7,424.00	01-ene-13
UTC00614 - BARÓMETRO ELECTRÓNICO DIG 130581827		UTC00614	2,784.00	01-ene-13
UTC00615 - BARÓMETRO ELECTRÓNICO DIG 130538691		UTC00615	2,784.00	01-ene-13
UTC00616 - MEDIDOR DE PH	SRG3FCRB	UTC00616	9,280.00	01-ene-13
UTC00617 - MEDIDOR DE PH	RBK7049G	UTC00617	9,280.00	01-ene-13
UTC00618 - MEDIDOR DE PH	JK72X3J4	UTC00618	9,280.00	01-ene-13
UTC00619 - MEDIDOR DE PH	S5CDX2M	UTC00619	9,280.00	01-ene-13
UTC00620 - HORNO UNIVERSAL	B113.0982	UTC00620	21,460.00	01-ene-13
UTC00621 - VORTEX GENIE 2	2-428701	UTC00621	5,800.00	01-ene-13
UTC00622 - MICROSCOPIO	1200725	UTC00622	7,192.00	01-ene-13
UTC00623 - MICROSCOPIO	1200679	UTC00623	7,192.00	01-ene-13
UTC00624 - TERMOBAÑO INOX 30X24X15 C 1111004		UTC00624	13,108.00	01-ene-13
UTC00625 - AUTOCLAVE VERTICAL ELÉCTR D0028572		UTC00625	13,804.00	01-ene-13
UTC00626 - CENTRÍFUGA UNIVERSAL 1144		UTC00626	47,560.00	01-ene-13
UTC00627 - AUTOCLAVE VERTICAL D0028570		UTC00627	13,804.00	01-ene-13
UTC00628 - MINI CENTRÍFUGA DE LABORA LW3B000798		UTC00628	32,248.00	01-ene-13
UTC00629 - ULTRACONGELADOR HORIZONTAL 11110316		UTC00629	105,115.33	01-ene-11
UTC00630 - AUTOCLAVE VERTICAL ELÉCTR 26520		UTC00630	14,604.40	01-ene-12
UTC00631 - INCUBADORA 32 LT 30-70 C E211.0344		UTC00631	27,311.62	01-ene-12
UTC00632 - MICROSCOPIO BINOCULAR BIO 1100604		UTC00632	7,934.40	01-ene-12
UTC00633 - MICROSCOPIO BINOCULAR BIO 4284		UTC00633	7,934.40	01-ene-12

3M/1

"Bajo protesta de decir la verdad declaramos que la información son razonablemente correctos y son responsabilidad del emisor"

UTC00634 - MICROSCOPIO BINOCULAR BIO 1100030	UTC00634	7,934.40	01-ene-12
UTC00635 - MICROSCOPIO BINOCULAR BIO 1100588	UTC00635	7,934.40	01-ene-12
UTC00636 - MICROSCOPIO BINOCULAR BIO 1100589	UTC00636	7,934.40	01-ene-12
UTC00637 - MICROSCOPIO BINOCULAR BIO 1100602	UTC00637	7,934.40	01-ene-12
UTC00638 - BALANZA ANALÍTICA 300 GR 30666	UTC00638	17,168.00	01-ene-12
UTC00639 - MUEBLE DE TRABAJO	UTC00639	51,481.38	01-ene-13
UTC00640 - MUEBLE DE TRABAJO	UTC00640	51,481.38	01-ene-13
UTC00641 - MUEBLE DE TRABAJO	UTC00641	51,481.38	01-ene-13
UTC00642 - MUEBLE DE TRABAJO	UTC00642	51,481.38	01-ene-13
UTC00643 - MESA CON TARJA Y RACK DE	UTC00643	64,823.00	01-ene-13
UTC00644 - MESA CON TARJA Y RACK DE	UTC00644	64,823.00	01-ene-13
UTC00645 - MESA CON TARJA Y RACK DE	UTC00645	64,823.00	01-ene-13
UTC00646 - MESA CON TARJA Y RACK DE	UTC00646	64,823.00	01-ene-13
UTC00647 - MESA CON TARJA Y RACK DE	UTC00647	64,823.00	01-ene-13
UTC00648 - MESA CON TARJA Y RACK DE	UTC00648	64,823.00	01-ene-13
UTC00649 - MESA CON CAMPANA DE FLUJO	UTC00649	310,071.48	01-ene-13
UTC00650 - REGADERA CON LAVAOJOS	UTC00650	16,847.26	01-ene-13
UTC00651 - REGADERA CON LAVAOJOS	UTC00651	16,847.26	01-ene-13
UTC00681 - TERMÓMETRO INFRARROJO CON 11120963	UTC00681	4,204.25	01-ene-13
UTC00695 - OSCILOSCOPIO ANALÓGICO 6510Q11704	UTC00695	4,237.55	01-ene-13
UTC00696 - OSCILOSCOPIO ANALÓGICO 6510Q11703	UTC00696	4,237.55	01-ene-13
UTC00697 - OSCILOSCOPIO ANALÓGICO 6510Q11716	UTC00697	4,237.55	01-ene-13
UTC00698 - OSCILOSCOPIO ANALÓGICO 6510Q11697	UTC00698	4,237.55	01-ene-13
UTC00699 - OSCILOSCOPIO ANALÓGICO 2.1251E+16	UTC00699	4,237.55	01-ene-13
UTC00700 - OSCILOSCOPIO ANALÓGICO 2.1251E+16	UTC00700	4,237.55	01-ene-13
UTC00701 - OSCILOSCOPIO ANALÓGICO 6510Q11701	UTC00701	4,237.55	01-ene-13
UTC00703 - MESA DE MÁRMOL DE GRANITO	UTC00703	4,204.25	01-ene-13
UTC00755 - MESA DE EXPLORACIÓN CON P	UTC00755	2,848.00	01-feb-14
UTC00756 - CARRO DE CURACIÓN	UTC00756	3,306.00	01-feb-14
UTC00777 - REFRIGERADOR K 0097416	UTC00777	2,875.50	01-jul-14



"Baio protesta de decir la verdad declaramos que la información son razonablemente correctos y son responsabilidad del emisor"

## UNIVERSIDAD TECNOLÓGICA DE CORREGIDORA

UTC00894 - DIGILENTE ZEDBOARD ZYNQ-7 D492578	UTC00894	7,266.23	01-oct-14
UTC00895 - DIGILENTE ZEDBOARD ZYNQ-7 D573218	UTC00895	2,847.27	01-oct-14
UTC00951 - COLORÍMETRO 9222376	UTC00951	3,445.20	01-jun-15
UTC01182 - TANQUE ENVASE V/NACIONAL	UTC01182	5,220.00	01-nov-16
UTC01249 - TRANSILUMINADOR UV DE 200 201608005	UTC01249	33,408.00	01-nov-17
UTC01250 - INCUBADORA MINI CON AGITA 1603N205102	UTC01250	62,723.52	01-nov-17
UTC01259 - CÁMARA DE ELECTROFORESIS 552BR 188340	UTC01259	36,659.79	01-nov-17
UTC01260 - REFRIGERADOR C/CONGELADOR 1.16804E+15	UTC01260	32,507.21	01-nov-17
UTC01262 - OSCILOSCOPIO DIGITAL C020116	UTC01262	39,672.00	01-nov-17
UTC01263 - OSCILOSCOPIO DIGITAL C020117	UTC01263	39,672.00	01-nov-17
UTC01264 - OSCILOSCOPIO DIGITAL C020118	UTC01264	39,672.00	01-nov-17
UTC01265 - OSCILOSCOPIO DIGITAL C020119	UTC01265	39,672.00	01-nov-17
UTC01266 - OSCILOSCOPIO DIGITAL C020120	UTC01266	39,672.00	01-nov-17
UTC01285 - AUTOCLAVE VERTICAL AUTOMÁ BW-B35L-007	UTC01285	57,976.79	01-dic-17
UTC01340 - ESTUCHE DE DIANOSTICO F-8670	UTC01340	6,202.50	13-jul-20
Total Categoría 3M/1:		2,514,268.63	
<b>3M/2</b>	UTC00734 - JUEGO DE MICRÓMETROS DE 336404	4,204.25	01-ene-13
	UTC00735 - JUEGO DE MICRÓMETROS 336405	4,204.25	01-ene-13
	UTC01163 - CILINDRO PARA CO2 INDUSTR	4,848.80	01-jul-16
Total Categoría 3M/2:		13,257.30	
<b>4M/1</b>	UTC00658 - CAMIÓN DE 38 PASAJEROS, 1 3MN2U62R9DD700385	1,025,000.00	01-ene-12
	UTC00659 - AUTOMÓVIL 4 PUERTAS, 4 CI KL8PD5C55DK045090	203,513.99	01-ene-13
	UTC00660 - AUTOMÓVIL 4 PUERTAS, 4 CI 3G1TA5AF0DL202087	136,453.00	01-ene-13
	UTC00661 - AUTOMÓVIL, JETTA SPORT, A 3VWLV6AJ7EM206312	302,282.00	01-ene-13
	UTC00806 - MINIVAN COLOR BLANCA, CLA 1GAZG9FG9E1183646	0	28-jul-14
	UTC00807 - CAMIÓN AYCO INTERNACIONAL 3HBBFAAN4FL684240	0	13-ago-14
	UTC01278 - AUTOMÓVIL CRUZE 6VEL, AUT 3G1B85DM4JS550204	317,693.00	01-nov-17

"Bajo protesta de decir la verdad declaramos que la información son razonablemente correctos y son responsabilidad del emisor"

	Total Categoría 4M/1:			1,984,941.99	
<b>4M/9</b>	UTC01328 - PLUMA DE ACCESO		UTC01328	9,860.00	01-dic-18
	Total Categoría 4M/9:			9,860.00	
<b>6M/1</b>	UTC00800 - DESBROZADORA DE GASOLINA		UTC00800	6,449.33	01-sep-14
	UTC00801 - DESBROZADORA DE GASOLINA		UTC00801	6,449.33	01-sep-14
	UTC01191 - TRACTOR PODADORA A GASOLI 160106ZA35237		UTC01191	41,990.00	01-dic-16
	UTC01305 - DESBROZADORA MOTOR 2.17 H 813689499		UTC01305	12,972.00	01-oct-18
	UTC01306 - DESBROZADORA MOTOR 2.17 H 8136631706		UTC01306	12,972.00	01-oct-18
	UTC01329 - TRACTOR PODADORA 110217A002637		UTC01329	68,089.99	01-nov-18
	Total Categoría 6M/1:			148,922.65	
<b>6M/2</b>	UTC00613 - BOMBA DE VACÍO ESTANDAR P 6556338		UTC00613	12,760.00	01-ene-13
	UTC00712 - POLIPASTO CAP 3TON		UTC00712	3,480.00	31-dic-13
	UTC01159 - MOTOR Y TRANSMISIÓN		UTC01159	10,000.00	01-nov-15
	UTC01307 - BOMBA DE ACHIQUE VORTEX 1 9557702397		UTC01307	5,122.33	01-oct-18
	Total Categoría 6M/2:			31,362.33	
<b>6M/4</b>	UTC00662 - AIRE ACONDICIONADO EFX361T8051300455		UTC00662	6,264.00	01-ene-13
	UTC01058 - AIRE ACONDICIONADO		UTC01058	36,673.16	01-may-15
	UTC01059 - AIRE ACONDICIONADO		UTC01059	32,846.56	01-may-15
	UTC01060 - AIRE ACONDICIONADO		UTC01060	34,738.43	01-may-15
	UTC01061 - AIRE ACONDICIONADO		UTC01061	34,738.43	01-may-15
	UTC01062 - AIRE ACONDICIONADO		UTC01062	22,078.14	01-may-15
	UTC01063 - AIRE ACONDICIONADO		UTC01063	35,768.60	01-sep-15

"Bajo protesta de decir la verdad declaramos que la información son razonablemente correctos y son responsabilidad del emisor"

## UNIVERSIDAD TECNOLÓGICA DE CORREGIDORA

Total Categoría 6M/4:

203,107.32

<b>6M/5</b>	UTC00211 - TELÉFONO IP	0010493103AF	UTC00211	4,529.00	01-ene-13
	UTC00212 - TELÉFONO IP	00104930EED0	UTC00212	4,529.00	01-ene-13
	UTC00213 - TELÉFONO IP	0010493103A8	UTC00213	4,529.00	01-ene-13
	UTC00214 - TELÉFONO IP	0010493103CA	UTC00214	4,529.00	01-ene-13
	UTC00215 - TELÉFONO IP	0010493103AB	UTC00215	4,529.00	01-ene-13
	UTC00216 - TELÉFONO IP	001049310612	UTC00216	4,529.00	01-ene-13
	UTC00217 - TELÉFONO IP	0010493103B5	UTC00217	4,529.00	01-ene-13
	UTC00218 - TELÉFONO IP	00104930EED6	UTC00218	4,529.00	01-ene-13
	UTC00219 - TELÉFONO IP	00104930EEDC	UTC00219	4,529.00	01-ene-13
	UTC00220 - TELÉFONO IP	00104930EED5	UTC00220	4,529.00	01-ene-13
	UTC00221 - TELÉFONO IP	0010493103BD	UTC00221	4,529.00	01-ene-13
	UTC00222 - TELÉFONO IP	1049310613	UTC00222	4,529.00	01-ene-13
	UTC00223 - TELÉFONO IP	0010493103BC	UTC00223	4,529.00	01-ene-13
	UTC00224 - TELÉFONO IP	00104930EED4	UTC00224	4,529.00	01-ene-13
	UTC00226 - TELÉFONO IP	0010493103C5	UTC00226	4,529.00	01-ene-13
	UTC00227 - TELÉFONO IP	0010493103AE	UTC00227	4,529.00	01-ene-13
	UTC00228 - TELÉFONO IP	00104931039F	UTC00228	4,529.00	01-ene-13
	UTC00229 - TELÉFONO IP	0010493103C8	UTC00229	4,529.00	01-ene-13
	UTC00230 - TELÉFONO IP	00104930EEDA	UTC00230	4,529.00	01-ene-13
	UTC00679 - TACÓMETRO LÁSER DE MANO, 1852973		UTC00679	4,204.25	01-ene-13
	UTC00682 - GENERADOR DE FUNCIONES 14G3200405086H		UTC00682	2,966.28	01-ene-13
	UTC00683 - GENERADOR DE FUNCIONES 14G3200405099H		UTC00683	2,966.28	01-ene-13
	UTC00684 - GENERADOR DE FUNCIONES 14G3200405088H		UTC00684	2,966.28	01-ene-13
	UTC00685 - GENERADOR DE FUNCIONES 14G3200405089H		UTC00685	2,966.28	01-ene-13
	UTC00686 - GENERADOR DE FUNCIONES 14G3200405081H		UTC00686	2,966.28	01-ene-13
	UTC00687 - GENERADOR DE FUNCIONES 14G3200405082H		UTC00687	2,966.28	01-ene-13
	UTC00688 - GENERADOR DE FUNCIONES 14G3200405085H		UTC00688	2,966.28	01-ene-13
	UTC00689 - GENERADOR DE FUNCIONES 14G3200405100H		UTC00689	2,966.28	01-ene-13
	UTC00690 - GENERADOR DE FUNCIONES 14G3200405084H		UTC00690	2,966.28	01-ene-13
	UTC00691 - GENERADOR DE FUNCIONES 14G3200405087H		UTC00691	2,966.28	01-ene-13

"Bajo protesta de decir la verdad declaramos que la información son razonablemente correctos y son responsabilidad del emisor"



UTC00692 - PROBADOR DE TIERRAS 12010511	UTC00692	41,106.20	01-ene-13
UTC00694 - MEDIDOR DE HUMEDAD/TEMPER	UTC00694	4,204.25	01-ene-13
UTC00791 - INTERFACE US1200 11430	UTC00791	2,572.42	01-ago-14
UTC00792 - DISTRIBUIDOR DE AUDÍFONOS S1201797184	UTC00792	2,365.24	01-ago-14
UTC00793 - MEZCLADORA ZED24 Z242120X451760	UTC00793	11,028.12	01-ago-14
UTC00883 - RECEPTOR DE SEÑALES BF MC BJ3172	UTC00883	42,353.89	01-oct-14
UTC00884 - SISTEMA DE INTERCOMUNICAC	UTC00884	25,974.17	01-oct-14
UTC00889 - MICRÓFONO INALÁMBRICO CON	UTC00889	3,120.40	01-oct-14
UTC00891 - KIT DE PERIFONEO (2 tromp	UTC00891	5,156.20	01-nov-14
UTC00897 - SENSOR DE HR/BVP L10492	UTC00897	5,751.76	01-nov-14
UTC00903 - AMPLIFICADOR D 8560-1	UTC00903	6,500.00	01-nov-14
UTC00909 - AMPLIFICADOR DE SEÑAL DE	UTC00909	4,402.20	01-feb-15
UTC01040 - TELÉFONO IP230G VER 8.19 00104938AEA3	UTC01040	5,991.75	01-may-15
UTC01041 - TELÉFONO IP230G VER 8.19 00104938AEA5	UTC01041	5,991.75	01-may-15
UTC01042 - TELÉFONO IP230G VER 8.19 00104938AEAB	UTC01042	5,991.75	01-may-15
UTC01043 - TELÉFONO IP230G VER 8.19 00104938AE9D	UTC01043	5,991.75	01-may-15
UTC01044 - TELÉFONO IP230G VER 8.19 00104938AE9F	UTC01044	5,991.75	01-may-15
UTC01045 - LICENCIA PARA FUNCIONAMIE	UTC01045	2,549.68	01-may-15
UTC01046 - LICENCIA PARA FUNCIONAMIE	UTC01046	2,549.68	01-may-15
UTC01047 - LICENCIA PARA FUNCIONAMIE	UTC01047	2,549.68	01-may-15
UTC01048 - LICENCIA PARA FUNCIONAMIE	UTC01048	2,549.68	01-may-15
UTC01049 - LICENCIA PARA FUNCIONAMIE	UTC01049	2,549.68	01-may-15
UTC01050 - CONTROLADORA ZONE DIRECTO 1.31508E+11	UTC01050	19,942.14	01-may-15
6M/5 UTC01165 - TELÉFONO CELULAR HTC LTE 3.54259E+14	UTC01165	8,069.01	01-jul-16
UTC01200 - PARRAYO CON PUNTA IONIZA	UTC01200	67,673.25	01-dic-16
UTC01236 - SISTEMA DE AUDIO INTEGRAD	UTC01236	40,924.80	01-mar-17
UTC01238 - SISTEMA DE MICRÓFONOS INA E68091830R12-017	UTC01238	3,215.52	01-mar-17
UTC01240 - SISTEMA DE MICRÓFONOS INA	UTC01240	14,020.00	01-mar-17
UTC01254 - MICRÓFONO INALÁMBRICO LAV 3QF1614190	UTC01254	14,395.60	01-nov-17
UTC01282 - TELÉFONO IP PHONE IP480G 105810FW1738549A4E	UTC01282	13,200.80	01-dic-17

"Bajo protesta de decir la verdad declaramos que la información son razonablemente correctos y son responsabilidad del emisor"

## UNIVERSIDAD TECNOLÓGICA DE CORREGIDORA

UTC01283 - TELÉFONO IP PHONE IP480G 105810FW1738549A54	UTC01283	13,200.80	01-dic-17
UTC01301 - Telcel Motorola Moto G6 P 43191501	UTC01301	4,999.00	01-jul-18
UTC01311 - MEZCLADORA CON AMPLIFICAD UEYK01008	UTC01311	8,999.10	01-nov-18

Total Categoría 6M/5:

525,800.07

<b>6M/6</b> UTC00663 - REGULADOR Y NO BREAK 3572	UTC00663	31,801.40	01-ene-13
UTC00667 - ALIMENTADOR PARA PROCESOS 985-0283H13	UTC00667	16,588.00	01-ene-13
UTC00668 - AMPERÍMETRO DE GANCHO 600 M130992286	UTC00668	2,966.28	01-ene-13
UTC00669 - AMPERÍMETRO DE GANCHO 600 M130992285	UTC00669	2,966.28	01-ene-13
UTC00670 - AMPERÍMETRO DE GANCHO 600 M130992282	UTC00670	2,966.28	01-ene-13
UTC00671 - AMPERÍMETRO DE GANCHO 600 M130992288	UTC00671	2,966.28	01-ene-13
UTC00672 - AMPERÍMETRO DE GANCHO 600 M130992274	UTC00672	2,966.28	01-ene-13
UTC00673 - AMPERÍMETRO DE GANCHO 600 M130992287	UTC00673	2,966.28	01-ene-13
UTC00674 - AMPERÍMETRO DE GANCHO 600 M130992283	UTC00674	2,966.28	01-ene-13
UTC00675 - AMPERÍMETRO DE GANCHO 600 M130992289	UTC00675	2,966.28	01-ene-13
UTC00676 - AMPERÍMETRO DE GANCHO 600 M130992290	UTC00676	2,966.28	01-ene-13
UTC00677 - AMPERÍMETRO DE GANCHO 600 M130992284	UTC00677	2,966.28	01-ene-13
UTC00693 - MULTÍMETRO ANALIZADOR TRI 8139363	UTC00693	90,293.52	01-ene-13
UTC00785 - REGULADOR A MCR 10KVA 31071408	UTC00785	20,668.88	01-ago-14
UTC00788 - REGULADOR A MCR 10KVA 31071409	UTC00788	20,668.88	01-ago-14
UTC01192 - MOTOBOMBA PARA RIEGO DE G	UTC01192	6,096.76	01-dic-16

Total Categoría 6M/6:

215,780.24

<b>6M/7</b> UTC00665 - FUENTE DE PODER MOD 3590	UTC00665	31,726.00	31-dic-13
UTC00666 - FUENTE DE PODER MOD 3008	UTC00666	56,260.00	31-dic-13
UTC00678 - ANEMÓMETRO CON TERMÓMETRO 12072049	UTC00678	4,204.25	01-ene-13
UTC00680 - EXAMINER 1000 MIDE VIBRAC 1005181	UTC00680	4,204.25	01-ene-13
UTC00702 - COMPRESOR	UTC00702	3,000.00	01-ene-13
UTC00704 - MÁQUINA DE SOLDAR MI 2-30 390-1257-H11	UTC00704	19,315.98	01-ene-11
UTC00705 - MÁQUINA DE SOLDAR MI 2-30 390-0618-H11	UTC00705	19,315.97	01-ene-11

"Bajo protesta de decir la verdad declaramos que la información son razonablemente correctos y son responsabilidad del emisor"

UTC00706 - MÁQUINA DE SOLDAR MI 2-30 390-0625-H11	UTC00706	19,315.97	01-ene-11
UTC00707 - MÁQUINA DE SOLDAR MI 2-30 390-0596-I11	UTC00707	19,315.97	01-ene-11
UTC00708 - SIERRA CORTADORA DE METAL	UTC00708	3,240.00	01-ene-11
UTC00711 - PORTA KIT DE SOLDADURA	UTC00711	15,486.00	01-ene-13
UTC00713 - PATÍN TRASPALETO CAP 3 TO 2964957	UTC00713	8,120.00	31-dic-13
UTC00715 - SIERRA SABLE	UTC00715	2,320.00	31-dic-13
UTC00716 - PRENSA HIDRAULICA CPA 20	UTC00716	8,352.00	31-dic-13
UTC00718 - FRESADORA CON CONTROL CEN	UTC00718	644,123.64	01-ene-13
UTC00719 - CALIBRADOR DE ALTURAS DE	UTC00719	4,204.25	01-ene-13
UTC00720 - CALIBRADOR DE ALTURAS DE	UTC00720	4,204.25	01-ene-13
UTC00721 - CALIBRADOR VERNIER DIGITA 305945	UTC00721	4,204.25	01-ene-13
UTC00722 - CALIBRADOR VERNIER DIGITA 344704	UTC00722	4,204.25	01-ene-13
UTC00723 - CALIBRADOR VERNIER DIGITA 344709	UTC00723	4,204.25	01-ene-13
UTC00724 - CALIBRADOR VERNIER DIGITA 344705	UTC00724	4,204.25	01-ene-13
UTC00725 - CALIBRADOR VERNIER DIGITA 344707	UTC00725	4,204.25	01-ene-13
UTC00726 - CALIBRADOR VERNIER DIGITA 344688	UTC00726	4,204.25	01-ene-13
UTC00727 - CALIBRADOR VERNIER DIGITA 344708	UTC00727	4,204.25	01-ene-13
UTC00728 - CALIBRADOR VERNIER DIGITA 344706	UTC00728	4,204.25	01-ene-13
UTC00729 - CALIBRADOR VERNIER DIGITA 344689	UTC00729	4,204.25	01-ene-13
UTC00730 - CALIBRADOR VERNIER DIGITA 344711	UTC00730	4,204.25	01-ene-13
UTC00731 - CALIBRADOR VERNIER DIGITA 344710	UTC00731	4,204.25	01-ene-13
UTC00732 - JUEGO DE INDICADOR Y BASE 336748	UTC00732	4,204.25	01-ene-13
UTC00733 - JUEGO DE INDICADOR Y BASE 322726	UTC00733	4,204.25	01-ene-13
UTC00736 - TALADRO DE PISO 5/8	UTC00736	6,032.00	31-dic-13
UTC00803 - DIABLO DE CARGA PLEGABLE	UTC00803	3,770.00	01-sep-14
UTC00886 - ESTACIÓN METEOROLÓGICA IN AM140911004	UTC00886	23,924.42	01-oct-14
UTC00899 - SENSOR TEMPERATURA K10696	UTC00899	4,183.00	01-nov-14
UTC01054 - SISTEMA DE SEGURIDAD ELEC	UTC01054	133,400.00	01-jul-15
UTC01195 - HIDROLAVADORA KARCHER G26 1.19441E+13	UTC01195	8,648.99	01-dic-16
UTC01244 - PODADORA DE ALTURAHT-56 C	UTC01244	8,590.00	01-jun-17

"Bajo protesta de decir la verdad declaramos que la información son razonablemente correctos y son responsabilidad del emisor"

## UNIVERSIDAD TECNOLÓGICA DE CORREGIDORA

UTC01261 - ROUTER FRESADOR CNC PARA	UTC01261	52,828.49	01-nov-17
UTC01271 - TORNO CONVENCIONAL ENGRAN 217080855	UTC01271	107,376.05	01-dic-17
UTC01272 - MOTOSIERRA STIHL ESPADA R	UTC01272	12,712.01	01-dic-17
UTC01273 - COMPRESOR EVANS E13VME150	UTC01273	8,912.13	01-nov-17
UTC01274 - SIERRA CIRCULAR 7-1/4 180 O856957	UTC01274	3,590.00	01-nov-17

Total Categoría 6M/7:

-----  
1,295,330.87

<b>9M/1</b> UTC00743 - MICROSOFT OFFICEMAC STD 2	UTC00743	48,258.32	01-ene-13
UTC00745 - CS6 DESING	UTC00745	443,584.00	01-ene-13
UTC00746 - AUTODESK ENTERTAINMENT CR	UTC00746	296,430.96	01-ene-13
UTC00747 - LICENCIA ADOBE PREMIER 7.34447E+17	UTC00747	10,505.25	01-ene-13
UTC00748 - LICENCIA ADOBE PREMIER 7.34447E+17	UTC00748	10,505.25	01-ene-13
UTC00749 - LICENCIA ADOBE AFTER EFFE	UTC00749	10,505.25	01-ene-13
UTC00750 - LICENCIA ADOBE AFTER EFFE	UTC00750	10,505.25	01-ene-13
UTC00751 - LICENCIA CORPORATIVA PROT	UTC00751	15,407.70	01-ene-13
UTC00752 - AUTODESK EDUCATION MASTER	UTC00752	192,676.00	01-ene-13
UTC00754 - SW DE EDICION	UTC00754	15,407.70	01-ene-13
UTC00762 - S FACIL PROGRAMA NÓMINA P 11E/PCA0235CZFFM4	UTC00762	7,470.40	01-mar-14
UTC00781 - SOFTWARE FINAL CUT PRO V1	UTC00781	3,899.00	01-ago-14
UTC00794 - ADOBE AUDITION CS6, V.5,	UTC00794	2,529.96	01-sep-14
UTC00795 - ADOBE AUDITION CS6, V.5,	UTC00795	2,529.96	01-sep-14
UTC01064 - SOFTWARE DE AUTOMATIZACIÓ	UTC01064	11,901.60	01-jul-15

Total Categoría 9M/1:

-----  
1,082,116.60

<b>9M/7</b> UTC01160 - DEXWAY LANGUAGE FOR LABS	UTC01160	169,650.00	01-dic-15
UTC01284 - SONICWALL, COMPREHENSIVE,	UTC01284	44,196.00	01-dic-17
UTC01300 - ADOBE CREATIVE CLOUD CLOU	UTC01300	220,168.00	01-may-18

Total Categoría 9M/7:

-----  
434,014.00

"Bajo protesta de decir la verdad declaramos que la información son razonablemente correctos y son responsabilidad del emisor"

Total LIBRO 27:

21,931,348.52

Total Informe:

21,931,348.52

=====

Plan de Cuenta	Objeto del Gasto	Descripción Objeto del Gasto	Saldo Final
12411	1D11001	Muebles De Oficina Y Estantería	1,954,910.62
12412	1D12001	Muebles, Excepto De Oficina Y Estantería	635,541.45
12413	1D13001	Equipo De Cómputo Y De Tecnologías De La	7,331,940.06
12413	5515011	Equipo De Cómputo Y De Tecnología	27,388.19
12413	5515011	Equipo De Cómputo Y De Tecnología	69,740.75
12413	5515011	Equipo De Cómputo Y De Tecnología	99,760.00
12413	5515011	Equipo De Cómputo Y De Tecnología	20,666.33
12413	5515011	Equipo De Cómputo Y De Tecnología	81,088.68
12419	1D19001	Otros Mobiliarios Y Equipos De Administr	1,295,181.84
12421	1D21001	Equipos Y Aparatos Audiovisuales	440,738.94
12422	1D22001	Aparatos Deportivos	4,300.00
12423	1D23001	Cámaras Fotográficas Y De Video	360,298.06
12429	1D29001	Otro Mobiliario Y Equipo Educativo Y R	1,135,431.60
12429	5529011	Otro Mobiliario Y Equipo Educativo Y R	11,600.00
12431	1D31001	Equipo Médico Y De Laboratorio	2,508,066.13
12431	5531011	Equipo Médico Y De Laboratorio	6,202.50
12432	1D32001	INSTRUMENTAL MEDICO Y DE LABORATORIO	13,257.30
12441	1D41001	Vehículos Y Equipo Terrestre	1,984,941.99
12449	1D49001	OTROS EQUIPOS DE TRANSPORTE	9,860.00
12461	1D61001	Maquinaria y equipo agropecuario	148,922.65
12462	1D62001	Maquinaria y equipo industrial	31,362.33
12464	1D64001	Sistemas De Aire Acondicionado, Calefacc	203,107.32
12465	1D65001	Equipo De Comunicación Y Telecomunicació	525,800.07
12466	1D66001	Equipos De Generación Eléctrica, Aparato	215,780.24
12467	1D67001	Herramientas Y Máquinas-Herramienta	1,295,330.87
12511	1E11001	Software	1,082,116.60
12541	1E41001	Licencias informáticas e intelectuales	434,014.00
Saldo Balanza de Comprobación a Detalle al 31 Dic 2020			21,931,348.52


**M. en E. Arturo A. Vallejo Casanova**  
Rector

**C.P. Fabiola Velázquez Chaparro**  
Dirección de Administración y Finanzas

"Bajo protesta de decir la verdad declaramos que la información son razonablemente correctos y son responsabilidad del emisor"

## UNIVERSIDAD TECNOLÓGICA DE CORREGIDORA

Relación de bienes inmuebles que componen el patrimonio AL 31 de diciembre de 2020		
1C31001		
Descripción del Bien	NO. Obra	Costo (Monto Total de Factura)
EDIFICIO DOCENCIA	2011-02125(PEO 11-294)	19,238,392.76
SUBESTACION ELECTRICA	2012-01210(PEO 12-258-1)	2,096,555.93
EDIFICIO DOCENCIA	2011-02126(PEO 11-372)	1,426,011.47
EDIFICIO LABORATORIO	2012-01663	12,582,502.76
EDIFICIO BIBLIOTECA	2014-00970	13,600,572.91
EDIFICIO PALAPA CAFETERIA	2014-IIF-037	510,332.01
MEJORAMIENTO DE INFRAESTRUCTURA EDUCATIVA EN UTC, BRAVO CORREGIDORA,QRO.	MC-EST-GD-2-38-2018-00	2,598,686.54
TOTAL INMUEBLES AL 31 de diciembre de 2020		\$ 52,053,054.38

  
**M. en E. Arturo A. Vallejo Casanova**  
**Rector**

  
**C.P. Fabiola Velázquez Chaparro**  
**Dirección de Administración y Finanzas**

"Bajo protesta de decir la verdad declaramos que la información son razonablemente correctos y son responsabilidad del emisor"

Relación de Cuentas Bancarias al 31 de Diciembre de 2020

PLAN DE CUENTAS	OBJETO DEL GASTO	FONDOS CON AFECTACIÓN ESPECÍFICA:	TIPO	INSTITUCIÓN BANCARIA
11112	1112003	Fondo Fijo Recursos Humanos Materiales Y	Cuenta corriente	BBVA Baancomer, S.A.
11121	1114003	Recursos Propios cta. 0194024885	Cuenta corriente	BBVA Baancomer, S.A.
11121	1114004	Recursos Prodep cta. 0194024583	Cuenta corriente	BBVA Baancomer, S.A.
11121	1114024	Recurso Propio Títulos y Cédulas cta. 0112137836	Cuenta corriente	BBVA Baancomer, S.A.
11121	1114035	Rec. Est. 2020 cta. 0114682467	Cuenta corriente	BBVA Baancomer, S.A.
11121	1114036	Rec. Fed- 2020 cta. 0114682327	Cuenta corriente	BBVA Baancomer, S.A.
11121	1114040	Rec. Fed. Etiq. PROFEXCE cta.0116021794	Cuenta corriente	BBVA Baancomer, S.A.
11121	1114041	Rec. Fed. Fortalecimiento Financiero cta. 0116129366	Cuenta corriente	BBVA Baancomer, S.A.



**M. en E. Arturo A. Vallejo Casanova**  
Rector



**C.P. Fabiola Velázquez Chaparro**  
Dirección de Administración y Finanzas

"Bajo protesta de decir la verdad declaramos que la información son razonablemente correctos y son responsabilidad del emisor"

# UNIVERSIDAD TECNOLÓGICA DE CORREGIDORA

## Relación de Esquemas Bursátiles



UNIVERSIDAD TECNOLÓGICA DE CORREGIDORA  
Ejercicio 2020  
ESQUEMAS BURSÁTILES  
Del 01 de enero al 31 de diciembre de 2020  
(Pesos)

NO APLICA PARA EL UNIVERSIDAD TECNOLÓGICA DE CORREGIDORA

M. en E. Arturo Adolfo Vallada-Cespede  
SECRETARÍA

C. P. Fabiola Velazquez Chaparro  
DIRECCIÓN DE ADMINISTRACIÓN Y FINANZAS

Bajo protesta de decir verdad declaramos que los Estados Financieros y sus notas, son razonablemente correctos y son responsabilidad del emisor.

"Bajo protesta de decir la verdad declaramos que la información son razonablemente correctos y son responsabilidad del emisor"



Relación de Coberturas Financieras



UNIVERSIDAD TECNOLÓGICA DE CORREGIDORA  
Ejercicio 2020  
COBERTURAS FINANCIERAS  
Del 01 de enero al 31 de diciembre de 2020  
(Pesos)

NO APLICA PARA EL UNIVERSIDAD TECNOLÓGICA DE CORREGIDORA

M. Sc. E. Arturo Adolfo Vallejo Casanova  
RECTOR

C. P. Fabiola Velázquez Chaparro  
DIRECCIÓN DE ADMINISTRACIÓN Y FINANZAS

Bajo protesta de decir verdad declaramos que los Estados Financieros y sus notas, son razonablemente correctos y son responsabilidad del emisor.

"Bajo protesta de decir la verdad declaramos que la información son razonablemente correctos y son responsabilidad del emisor"



## BALANZA DE COMPROBACIÓN ACUMULADA ANUAL AL 31 DE DICIEMBRE 2020

Plan de cuentas	Descripción	Saldo Inicial	Débitos	Créditos	Saldo Final
11112	FONDOS FIJOS DE CAJA	0.00	15,000.00	15,000.00	0.00
11121	BANCOS MONEDA NACIONAL	3,808,498.40	69,341,974.10	70,839,909.44	2,310,563.06
11141	INVERSIONES EN MONEDA NACIONAL	0.00	26,803,888.38	26,803,888.38	0.00
11229	OTRAS CUENTAS POR COBRAR	0.40	62,169.49	62,169.49	0.40
11231	DEUDORES DIVERSOS POR COBRAR A	0.00	544,504.87	544,504.87	0.00
11311	ANTICIPO A PROVEEDORES POR ADQU	0.00	1,030,117.44	1,030,117.44	0.00
11511	MATERIALES DE ADMINISTRACIÓN, E	0.00	7,363,589.76	7,363,589.76	0.00
12331	Edificios no Habitacionales	52,053,054.38	0.00	0.00	52,053,054.38
12411	MUEBLES DE OFICINA Y ESTANTERÍA	1,947,617.96	1,976,005.34	1,968,712.68	1,954,910.62
12432	MUEBLES, EXCEPTO DE OFICINA Y E	539,048.41	669,116.49	572,623.45	635,541.45
12413	EQUIPO DE CÓMPUTO Y DE TECNOLOG	6,748,845.97	8,302,409.42	7,420,671.38	7,630,584.01
12419	OTROS MOBILIARIOS Y EQUIPOS DE	402,244.55	1,374,648.63	477,711.34	1,299,181.84
12421	EQUIPOS Y APARATOS AUDIOVISUALE	761,172.29	461,515.15	781,948.50	440,738.94
12422	APARATOS DEPORTIVOS	4,300.00	4,300.00	4,300.00	4,300.00
12423	CÁMARAS FOTOGRÁFICAS Y DE VÍDEO	480,488.56	360,298.06	480,488.56	360,298.06
12429	OTRO MOBILIARIO Y EQUIPO EDUCAC	2,417,590.88	1,170,231.60	2,440,790.88	1,147,031.60
12431	EQUIPO MÉDICO Y DE LABORATORIO	2,369,743.63	4,994,492.71	4,849,967.71	2,514,268.63
12432	INSTRUMENTAL MÉDICO Y DE LABORA	4,848.80	13,257.30	4,848.80	13,257.30
12441	AUTOMÓVILES Y EQUIPO TERRESTRE	1,984,941.99	1,984,941.99	1,984,941.99	1,984,941.99
12449	OTROS EQUIPOS DE TRANSPORTE	9,860.00	9,860.00	9,860.00	9,860.00
12461	MAQUINARIA Y EQUIPO AGROPECUARI	94,033.99	148,922.65	94,033.99	148,922.65
12462	MAQUINARIA Y EQUIPO INDUSTRIAL	5,122.33	44,122.33	17,882.33	31,362.33
12464	SISTEMAS DE AIRE ACONDICIONADO,	203,107.32	203,107.32	203,107.32	203,107.32
12485	EQUIPO DE COMUNICACIÓN Y TELECO	104,388.98	525,800.07	104,388.98	525,800.07
12466	EQUIPOS DE GENERACIÓN ELÉCTRICA	73,139.16	215,780.24	73,139.16	215,780.24
12467	HERRAMIENTAS Y MÁQUINAS-HERRAMI	1,415,225.30	1,298,570.87	1,418,465.30	1,295,330.87
12469	OTROS EQUIPOS	533,052.73	0.00	533,052.73	0.00
12511	SOFTWARE	1,295,962.60	1,089,587.00	1,303,433.00	1,082,116.60
12541	LICENCIAS INFORMÁTICAS E INTELE	220,168.00	434,014.00	220,168.00	434,014.00
12612	DEPRECIACIÓN ACUMULADA DE EDIFI	-9,965,965.36	0.00	1,733,366.76	-11,699,332.12
12631	DEPRECIACIÓN ACUMULADA DE MOBIL	-6,825,747.95	7,482,273.51	8,678,280.04	-8,021,754.48
12632	DEPRECIACIÓN ACUMULADA DE MOBIL	-2,946,571.59	3,036,872.59	1,978,165.35	-1,887,464.35
12633	DEPRECIACIÓN ACUMULADA DE EQUIP	-2,027,952.99	4,254,183.66	4,372,060.20	-2,145,829.53
12634	DEPRECIACIÓN ACUMULADA DE EQUIP	-775,607.01	860,325.09	926,817.82	-842,099.74
12636	DEPRECIACIÓN ACUMULADA DE MAQUI	-1,096,070.24	1,419,173.58	1,840,419.93	-1,517,316.59
12651	AMORTIZACIÓN ACUMULADAS DE SOFT	-1,273,864.66	1,296,066.06	1,104,303.00	-1,082,101.60
12654	AMORTIZACIÓN ACUMULADAS DE LICE	-69,733.82	128,457.02	368,642.11	-309,918.91
21121	DEUDAS POR ADQUISICIÓN DE BIENE	0.00	23,267,194.37	23,364,566.37	-97,372.00
21171	RETENCIONES DE IMPUESTOS POR PA	-306,371.90	3,574,658.49	3,901,675.00	-633,388.41
21172	RETENCIONES DEL SISTEMA DE SEGU	-49,055.21	1,135,391.48	1,110,377.14	-24,040.87
21179	OTRAS RETENCIONES Y CONTRIBUCIO	-1,502,934.09	4,993,898.03	3,663,741.20	-262,777.26
31121	BIENES INMUEBLES E INFRASTRUCT	-52,053,054.38	0.00	0.00	-52,053,054.38
31131	BIENES MUEBLES	-13,039,461.42	1,948,270.42	1,948,270.42	-13,039,461.42
31141	BIENES INTANGIBLES	-1,053,785.68	0.00	0.00	-1,053,785.68
32211	RESULTADOS DE EJERCICIOS ANTERI	15,599,719.67	1,647,049.20	2,312,143.58	14,934,625.29
41510	PRODUCTOS DERIVADOS DEL USO Y A	0.00	30,768.38	111,839.98	-81,071.60
41730	INGRESOS POR VENTA DE BIENES Y	0.00	18,287.00	3,364,745.00	-3,346,458.00
42130	CONVENIOS	0.00	0.00	12,381,556.00	-12,381,556.00
42210	TRANSFERENCIAS INTERNAS Y ASIGN	0.00	0.00	14,493,002.00	-14,493,002.00
43990	OTROS INGRESOS Y BENEFICIOS VAR	0.00	0.00	63,313.92	-63,313.92
51110	REMUNERACIONES AL PERSONAL DE C	0.00	14,566,037.91	351,132.09	14,214,905.82
51130	REMUNERACIONES ADICIONALES Y ES	0.00	3,764,967.05	3,837.76	3,761,129.29
51140	SEGURIDAD SOCIAL	0.00	5,077,879.68	2,868,165.63	2,209,714.05
51150	OTRAS PRESTACIONES SOCIALES Y E	0.00	2,980,033.52	434,139.00	2,545,894.52



BALANZA DE COMPROBACIÓN ACUMULADA ANUAL AL 31 DE DICIEMBRE 2020

Plan de cuentas	Descripción	Saldo inicial	Débitos	Créditos	Saldo Final
51210	MATERIALES DE ADMINISTRACIÓN, E	0.00	592,497.34	466.05	592,031.29
51220	ALIMENTOS Y UTENSILIOS	0.00	22,487.75	4,646.01	17,841.74
51240	MATERIALES Y ARTÍCULOS DE CONST	0.00	6,852.81	1,566.75	5,286.06
51250	PRODUCTOS QUÍMICOS, FARMACÉUTIC	0.00	118,001.34	13,680.26	104,321.08
51260	COMBUSTIBLES, LUBRICANTES Y ADI	0.00	1,030,272.98	396,626.79	633,646.19
51270	VESTUARIO, BLANCOS, PRENDAS DE	0.00	15,549.39	0.00	15,549.39
51290	HERRAMIENTAS, REFACCIONES Y ACC	0.00	26,983.36	0.16	26,983.20
51310	SERVICIOS BÁSICOS	0.00	998,815.09	11,325.33	987,489.76
51320	SERVICIOS DE ARRENDAMIENTO	0.00	65,035.08	0.00	65,035.08
51330	SERVICIOS PROFESIONALES, CIENTÍ	0.00	3,581,199.99	590.07	3,580,609.92
51340	SERVICIOS FINANCIEROS, BANCARIO	0.00	172,818.41	64.10	172,754.31
51350	SERVICIOS DE INSTALACIÓN, REPAR	0.00	1,377,683.15	204,082.01	1,173,601.14
51360	SERVICIOS DE COMUNICACIÓN SOCIA	0.00	122,300.09	0.01	122,300.08
51370	SERVICIOS DE TRASLADO Y VIÁTICO	0.00	93,705.53	14,837.22	78,868.31
51380	SERVICIOS OFICIALES	0.00	238,001.45	8,452.00	229,549.45
51390	OTROS SERVICIOS GENERALES	0.00	754,261.76	359,209.24	395,052.52
52420	BECAS	0.00	176,000.00	0.00	176,000.00
55132	DEPRECIACIÓN DE EDIFICIOS NO RE	0.00	1,733,366.76	0.00	1,733,366.76
55151	DEPRECIACIÓN DE MOBILIARIO Y EQ.	0.00	8,532,205.41	8,108,696.68	423,508.73
55152	DEPRECIACIÓN DE MOBILIARIO Y EQ.	0.00	1,964,785.35	1,899,602.31	65,183.04
55153	DEPRECIACIÓN DE EQUIPO E INSTRU	0.00	2,216,323.95	2,129,124.28	87,199.67
55154	DEPRECIACIÓN DE EQUIPO DE TRANS	0.00	926,817.82	861,307.62	65,510.20
55156	DEPRECIACIÓN DE MAQUINARIA, OTR	0.00	1,830,531.65	1,594,758.28	235,773.37
55171	AMORTIZACIÓN DE SOFTWARE	0.00	1,096,833.60	1,096,833.60	0.00
55174	AMORTIZACIÓN DE LICENCIAS	0.00	368,642.11	281,839.87	86,802.24
81110	LEY DE INGRESOS ESTIMADA	0.00	33,499,121.00	0.00	33,499,121.00
81210	LEY DE INGRESOS POR EJECUTAR	0.00	37,266,111.69	37,997,942.69	-731,831.00
81310	MODIFICACIONES A LA LEY DE INGR	0.00	4,449,766.31	6,851,654.79	-2,401,888.48
81410	LEY DE INGRESOS DEVENGADA	0.00	30,463,512.28	30,463,512.28	0.00
81510	LEY DE INGRESOS RECAUDADA	0.00	49,055.38	30,414,456.90	-30,365,401.52
82110	PRESUPUESTO DE EGRESOS APROBADO	0.00	0.00	33,499,121.00	33,499,121.00
82210	PRESUPUESTO DE EGRESOS POR EJER	0.00	199,853,710.39	198,144,141.45	1,709,568.94
82310	MODIFICACIONES AL PRESUPUESTO D	0.00	22,090,244.77	21,725,702.36	364,542.41
82410	PRESUPUESTO DE EGRESOS COMPROME	0.00	183,826,249.53	183,826,249.53	0.00
82510	PRESUPUESTO DE EGRESOS DEVENGAD	0.00	44,615,874.30	44,615,874.30	0.00
82610	PRESUPUESTO DE EGRESOS EJERCIDO	0.00	42,501,245.87	42,181,464.61	319,781.26
82710	PRESUPUESTO DE EGRESOS PAGADO	0.00	36,871,920.33	5,766,691.94	31,105,228.39
99999	ADQUISICIÓN DE BIENES MUEBLES	0.00	21,931,348.52	21,931,348.52	0.00
		0.00	897,404,144.79	897,404,144.79	0.00

M. en E. Arturo Ardido Valero Casanova  
 Rector

C.P. Fabiola Velázquez Chaparro  
 Dirección de Administración y Finanzas



## BALANZA DE COMPROBACIÓN ACUMULADA DEL PERÍODO AL 31 DE DICIEMBRE 2020

Plan de cuentas	Descripción	Saldo Inicial	Débitos	Créditos	Saldo Final
11112	FONDOS FIJOS DE CAJA	15,000.00	0.00	15,000.00	0.00
11121	BANCOS MONEDA NACIONAL	3,163,975.76	9,903,728.89	10,957,141.59	2,310,563.66
11141	INVERSIONES EN MONEDA NACIONAL	0.00	3,923,956.56	3,923,956.56	0.00
11229	OTRAS CUENTAS POR COBRAR	0.40	20,794.94	20,794.94	0.40
11231	DEUDORES DIVERSOS POR COBRAR A	178,000.00	6,136.40	184,136.40	0.00
11311	ANTICIPO A PROVEEDORES POR ADQU	1,900.00	105,290.00	107,190.00	0.00
11511	MATERIALES DE ADMINISTRACIÓN, E	0.00	737,776.66	737,776.66	0.00
12331	Edificios no Habitacionales	52,053,054.38	0.00	0.00	52,053,054.38
12411	MUEBLES DE OFICINA Y ESTANTERÍA	1,954,910.62	0.00	0.00	1,954,910.62
12412	MUEBLES, EXCEPTO DE OFICINA Y E	635,541.45	11,191.68	11,191.68	635,541.45
12413	EQUIPO DE CÓMPUTO Y DE TECNOLOG	7,530,824.01	199,520.00	99,760.00	7,630,584.01
12419	OTROS MOBILIARIOS Y EQUIPOS DE	1,299,181.84	0.00	0.00	1,299,181.84
12421	EQUIPOS Y APARATOS AUDIOVISUAL E	440,738.94	0.00	0.00	440,738.94
12422	APARATOS DEPORTIVOS	4,300.00	0.00	0.00	4,300.00
12423	CAMARAS FOTOGRAFICAS Y DE VIDEO	360,298.06	0.00	0.00	360,298.06
12429	OTRO MOBILIARIO Y EQUIPO EDUCAC	1,147,031.60	0.00	0.00	1,147,031.60
12431	EQUIPO MÉDICO Y DE LABORATORIO	2,514,268.63	0.00	0.00	2,514,268.63
12432	INSTRUMENTAL MÉDICO Y DE LABORA	13,257.30	0.00	0.00	13,257.30
12441	AUTOMÓVILES Y EQUIPO TERRESTRE	1,984,941.99	0.00	0.00	1,984,941.99
12449	OTROS EQUIPOS DE TRANSPORTE	9,860.00	0.00	0.00	9,860.00
12461	MAQUINARIA Y EQUIPO AGROPECUARI	148,922.65	0.00	0.00	148,922.65
12462	MAQUINARIA Y EQUIPO INDUSTRIAL	31,362.33	0.00	0.00	31,362.33
12464	SISTEMAS DE AIRE ACONDICIONADO,	203,107.32	0.00	0.00	203,107.32
12465	EQUIPO DE COMUNICACIÓN Y TELECO	525,800.07	0.00	0.00	525,800.07
12466	EQUIPOS DE GENERACIÓN ELÉCTRICA	215,780.24	0.00	0.00	215,780.24
12467	HERRAMIENTAS Y MÁQUINAS-HERRAMI	1,295,330.87	0.00	0.00	1,295,330.87
12511	SOFTWARE	1,082,116.60	0.00	0.00	1,082,116.60
12541	LICENCIAS INFORMÁTICAS E INTELE	434,014.00	0.00	0.00	434,014.00
12612	DEPRECIACIÓN ACUMULADA DE EDIFI	-11,554,884.89	0.00	144,447.23	-11,699,332.12
12631	DEPRECIACIÓN ACUMULADA DE MOBIL	-7,982,958.45	9,649.33	48,445.36	-8,021,754.48
12632	DEPRECIACIÓN ACUMULADA DE MOBIL	-1,884,888.75	0.00	2,975.60	-1,887,864.35
12633	DEPRECIACIÓN ACUMULADA DE EQUIP	-2,134,810.16	3,721.17	14,740.54	-2,145,829.53
12634	DEPRECIACIÓN ACUMULADA DE EQUIP	-836,640.55	0.00	5,459.19	-842,099.74
12636	DEPRECIACIÓN ACUMULADA DE MAQUI	-1,498,859.52	106.33	18,563.40	-1,517,316.59
12651	AMORTIZACIÓN ACUMULADAS DE SOFT	-1,082,101.60	0.00	0.00	-1,082,101.60
12654	AMORTIZACIÓN ACUMULADAS DE UCE	-302,685.36	0.00	7,233.55	-309,918.91
21121	DEUDAS POR ADQUISICIÓN DE BIENE	-45,530.14	2,260,872.75	2,312,714.61	-97,372.00
21171	RETENCIONES DE IMPUESTOS POR PA	-525,228.17	513,185.00	621,345.24	-63,388.41
21172	RETENCIONES DEL SISTEMA DE SEGU	-629,706.56	643,948.75	38,283.06	-74,040.87
21179	OTRAS RETENCIONES Y CONTRIBUCIO	-1,130,109.68	1,193,155.68	316,823.26	-262,777.26
31121	BIENES INMUEBLES E INFRAESTRUC	-52,053,054.38	0.00	0.00	-52,053,054.38
31131	BIENES MUEBLES	-13,039,461.42	189,877.00	189,877.00	-13,039,461.42
31141	BIENES INTANGIBLES	-1,053,785.68	0.00	0.00	-1,053,785.68
32211	RESULTADOS DE EJERCICIOS ANTERI	15,942,375.36	0.00	1,007,750.07	14,934,625.29
41510	PRODUCTOS DERIVADOS DEL USO Y A	-75,752.26	5,295.00	10,614.34	-81,071.60
41730	INGRESOS POR VENTA DE BIENES Y	-3,270,638.00	0.00	75,820.00	-3,346,458.00
42130	CONVENIOS	-10,926,941.00	0.00	1,454,615.00	-12,381,556.00
42210	TRANSFERENCIAS INTERNAS Y ASIGN	-13,256,652.00	0.00	1,236,350.00	-14,493,002.00
43990	OTROS INGRESOS Y BENEFICIOS VAR	-33,820.27	0.00	29,493.65	-63,313.92
51110	REMUNERACIONES AL PERSONAL DE C	13,032,350.82	1,182,555.00	0.00	14,214,905.82
51130	REMUNERACIONES ADICIONALES Y ES	1,953,611.05	1,807,553.58	35.34	3,761,129.29
51140	SEGURIDAD SOCIAL	2,696,938.66	134,646.00	621,870.61	2,209,714.05
51150	OTRAS PRESTACIONES SOCIALES Y E	2,502,694.52	43,200.00	0.00	2,545,894.52
51210	MATERIALES DE ADMINISTRACIÓN, E	542,149.29	50,348.00	466.00	592,031.29
51220	ALIMENTOS Y UTENSILIOS	15,111.74	5,460.00	2,730.00	17,841.74



**BALANZA DE COMPROBACIÓN ACUMULADA DEL PERÍODO AL 31 DE DICIEMBRE 2020**

Plan de cuentas	Descripción	Saldo Inicial	Débitos	Créditos	Saldo Final
51240	MATERIALES Y ARTICULOS DE CONST	4,415.31	1,741.50	870.75	5,286.06
51250	PRODUCTOS QUÍMICOS, FARMACÉUTIC	104,321.08	0.00	0.00	104,321.08
51260	COMBUSTIBLES, LUBRICANTES Y ADI	541,419.41	488,853.57	396,626.79	633,646.19
51270	VESTUARIO, BLANCOS, PRENDAS DE	15,549.39	0.00	0.00	15,549.39
51290	HERRAMIENTAS, REFACCIONES Y ACC	20,846.80	6,136.40	0.00	26,983.20
51310	SERVICIOS BÁSICOS	890,849.76	96,740.00	100.00	987,489.76
51320	SERVICIOS DE ARRENDAMIENTO	58,471.34	6,563.74	0.00	65,035.08
51330	SERVICIOS PROFESIONALES, CIENTÍ	3,038,101.98	542,747.94	240.00	3,580,609.92
51340	SERVICIOS FINANCIEROS, BANCARIO	169,538.84	3,274.96	59.49	172,754.31
51350	SERVICIOS DE INSTALACIÓN, REPAR	1,076,416.34	289,821.89	192,637.09	1,173,601.14
51360	SERVICIOS DE COMUNICACIÓN SOCIA	105,500.06	16,800.02	0.00	122,300.08
51370	SERVICIOS DE TRASLADO Y VIÁTICO	57,378.29	22,617.02	1,127.00	78,868.31
51380	SERVICIOS OFICIALES	62,088.90	175,912.55	8,452.00	229,549.45
51390	OTROS SERVICIOS GENERALES	408,904.87	97,302.89	111,155.24	395,052.52
52420	BECAS	176,000.00	0.00	0.00	176,000.00
55132	DEPRECIACIÓN DE EDIFICIOS NO RE	1,588,919.53	144,447.23	0.00	1,733,366.76
55151	DEPRECIACIÓN DE MOBILIARIO Y EQ	384,712.70	39,680.24	884.21	423,508.73
55152	DEPRECIACIÓN DE MOBILIARIO Y EQ	62,207.44	2,975.60	0.00	65,183.04
55153	DEPRECIACIÓN DE EQUIPO E INSTRU	76,180.30	14,740.54	3,721.17	87,199.67
55154	DEPRECIACIÓN DE EQUIPO DE TRANS	60,051.01	5,459.19	0.00	65,510.20
55156	DEPRECIACIÓN DE MAQUINARIA, OTR	217,316.30	18,563.40	106.33	235,773.37
55174	AMORTIZACIÓN DE LICENCIAS	79,568.69	7,233.55	0.00	86,802.24
81110	LEY DE INGRESOS ESTIMADA	33,499,121.00	0.00	0.00	33,499,121.00
81210	LEY DE INGRESOS POR EJECUTAR	-2,043,984.90	2,878,748.99	1,566,595.09	-731,831.00
81310	MODIFICACIONES A LA LEY DE INGR	3,891,332.57	1,561,300.09	71,856.00	-2,401,888.48
81410	LEY DE INGRESOS DEVENGADA	0.00	2,812,187.99	2,812,187.99	0.00
81510	LEY DE INGRESOS RECAUDADA	-27,563,803.53	5,295.00	2,806,892.99	-30,365,401.52
82110	PRESUPUESTO DE EGRESOS APROBADO	33,499,121.00	0.00	0.00	-33,499,121.00
82210	PRESUPUESTO DE EGRESOS POR EJER	-133,017,537.66	145,659,637.24	-10,932,530.64	1,709,568.94
82310	MODIFICACIONES AL PRESUPUESTO D	2,352,384.81	2,860,413.17	4,848,255.57	364,542.41
82410	PRESUPUESTO DE EGRESOS COMPROME	136,474,928.95	9,533,498.57	146,008,427.52	0.00
82510	PRESUPUESTO DE EGRESOS DEVENGAD	45,530.95	6,625,993.35	6,671,524.30	0.00
82610	PRESUPUESTO DE EGRESOS EJERCIDO	279,170.95	6,952,493.58	6,911,883.27	319,781.26
82710	PRESUPUESTO DE EGRESOS PAGADO	27,364,641.00	5,591,902.36	1,851,316.97	31,105,228.39
99999	ADQUISICION DE BIENES MUEBLES	0.00	99,760.00	99,760.00	0.00
		<b>0.00</b>	<b>209,514,811.29</b>	<b>209,514,811.29</b>	<b>0.00</b>

  
 M. en E. Arturo Vallejo Rosano  
 Rector

  
 C.P. Fabiola Velázquez Chaparro  
 Dirección de Administración y Finanzas

"Bajo protesta de decir la verdad declaramos que la información son razonablemente correctos y son responsabilidad del emisor"



**BALANZA DE COMPROBACIÓN A DETALLE AL 31 DE DICIEMBRE 2020**

Plan de Cuentas	Objeto del Gasto	Descripción Objeto del Gasto	Saldo Inicial	Actv Período	Saldo Final
11112	1112003	Fondo Fijo Recursos Humanos Materiales Y	15,000.00	-15,000.00	0.00
11121	111003	Recursos Propios 0194024885	103,804.70	138,160.80	241,965.50
11121	111004	Recursos Promep 0194024583	759,448.97	-1,288.84	758,160.13
11121	111024	Recurso Propio Títulos y Cédulas 0112137	1,233,340.76	-297,346.83	935,993.93
11121	111035	Rec. Est. 2020 cta. 0114682167	942,429.44	-855,939.18	86,490.26
11121	111036	Rec. Fed.-2020 cta. 0114682327	172,551.89	108,661.26	281,213.15
11121	111040	Rec. Fed. Efg. PROFNCE cta 0116021794	152,400.00	-145,695.49	6,704.51
11121	111041	Rec. Fed. Fortalecimiento Financiero 011,	0.00	35.58	35.58
11229	1229001	Subsidio Al Empleo	0.40	0.00	0.40
11231	1231001	DEUDORES DIVERSOS	178,000.00	-178,000.00	0.00
11311	1311001	ANTICIPO A PROVEEDORES	1,900.00	-1,900.00	0.00
12351	1235001	Edificios Y Locales	52,053,054.38	0.00	52,053,054.38
12411	1241001	Muebles De Oficina Y Estanteria	1,954,910.62	0.00	1,954,910.62
12412	12412001	Muebles, Excepto De Oficina Y Estanteria	635,541.45	0.00	635,541.45
12413	12413001	Equipo De Cómputo Y De Tecnologías De La	7,331,940.06	0.00	7,331,940.06
12413	5515011	Equipo De Cómputo Y De Tecnología	27,388.19	0.00	27,388.19
12413	5515011	Equipo De Cómputo Y De Tecnología	69,740.75	0.00	69,740.75
12413	5515011	Equipo De Cómputo Y De Tecnología	0.00	99,760.00	99,760.00
12413	5515011	Equipo De Cómputo Y De Tecnología	20,666.33	0.00	20,666.33
12413	5515011	Equipo De Cómputo Y De Tecnología	81,088.68	0.00	81,088.68
12419	12419001	Otros Mobiliarios Y Equipos De Administr,	1,299,181.84	0.00	1,299,181.84
12421	12421001	Equipos Y Aparatos Audiovisuales	440,738.94	0.00	440,738.94
12422	12422001	Aparatos Deportivos	4,300.00	0.00	4,300.00
12423	12423001	Cámaras Fotográficas Y De Video	360,298.06	0.00	360,298.06
12429	12429001	Otro Mobiliario Y Equipo Educativo Y R	1,135,431.60	0.00	1,135,431.60
12429	5528011	Otro Mobiliario Y Equipo Educativo Y R	11,600.00	0.00	11,600.00
12431	12431001	Equipo Médico Y De Laboratorio	2,508,066.13	0.00	2,508,066.13
12431	5531011	Equipo Médico Y De Laboratorio	6,202.50	0.00	6,202.50
12432	12432001	INSTRUMENTAL MEDICO Y DE LABORATORIO	13,257.30	0.00	13,257.30
12441	12441001	Vehículos Y Equipo Terrestre	1,984,941.99	0.00	1,984,941.99
12449	12449001	OTROS EQUIPOS DE TRANSPORTE	9,860.00	0.00	9,860.00
12461	12461001	Maquinaria y equipo agropecuario	148,922.65	0.00	148,922.65
12462	12462001	Maquinaria y equipo industrial	31,362.33	0.00	31,362.33
12464	12464001	Sistemas De Aire Acondicionado, Calefacci	203,107.32	0.00	203,107.32
12465	12465001	Equipo De Comunicación Y Telecomunicaci	525,800.07	0.00	525,800.07
12466	12466001	Equipos De Generación Eléctrica, Aparato	215,780.24	0.00	215,780.24
12467	12467001	Herramientas Y Máquinas-Herramienta	1,295,330.87	0.00	1,295,330.87
12511	12511001	Software	1,082,116.60	0.00	1,082,116.60
12541	12541001	Licencias Informáticas e Intelectuales	434,014.00	0.00	434,014.00
12612	1261232	Depreciación Acumulada De edificaciones	-11,354,884.89	-144,447.23	-11,699,332.12
12631	12631D11	Depreciación Acumulada De muebles De Ofi	-332,416.28	-5,179.74	-337,596.02
12631	12631D12	Depreciación Acumulada De Muebles, Excep	-333,231.25	-5,482.12	-338,713.37
12631	12631D13	Depreciación Acumulada De equipo De Cómput	-6,627,384.93	-18,639.45	-6,646,024.38
12631	12631D19	Depreciación Acumulada De otros Mobilia	-689,925.99	-9,494.72	-699,420.71
12632	12632D21	Depreciación Acumulada De equipos Y Apar	-404,437.53	-1,958.20	-406,395.73
12632	12632D22	Depreciación Acumulada De Aparatos Depor	-4,299.00	0.00	-4,299.00
12632	12632D23	Depreciación Acumulada De cámaras Fotogr	-355,035.67	-437.44	-355,473.11
12632	12632D29	Depreciación Acumulada De otro Mobiliari	-1,121,116.55	-579.96	-1,121,696.51
12633	12633D31	Depreciación Acumulada De equipo Médico	-2,122,202.20	-10,938.57	-2,133,140.77
12633	12633D32	Depreciación Acumulada De Instrumental M	-42,607.96	-80.80	-42,688.76
12634	12634D41	Depreciación Acumulada De vehículos Y Eq	-832,861.23	-5,294.87	-838,156.10
12634	12634D49	Depreciación Acumulada De Otros Equipos	-3,779.32	-164.32	-3,943.64
12636	12636D61	Depreciación Acumulada De Maquinaria Y e	-43,421.07	-1,240.98	-44,662.05
12636	12636D62	Depreciación Acumulada De Maquinaria y e	-18,361.01	-367.66	-18,728.67
12636	12636D64	Depreciación Acumulada De sistemas De Al.	-111,974.25	-1,692.50	-113,666.75
12636	12636D65	Depreciación Acumulada De equipo De Comu	-296,577.22	-4,381.08	-300,958.30
12636	12636D66	Depreciación Acumulada De equipos De Gen	-160,083.10	-1,798.03	-161,881.13
12636	12636D67	Depreciación Acumulada De herramientas Y	-868,442.87	-8,976.82	-877,419.69
12651	1265111	Depreciación Acumulada De software	-1,082,101.60	0.00	-1,082,101.60
12654	1265441	Depreciación Acumulada De Licencias Info	-302,685.36	-7,233.55	-309,918.91
21121	2112001	PROVEEDORES	-45,530.14	-51,841.86	-97,372.00

"Bajo protesta de decir la verdad declaramos que la información son razonablemente correctos y son responsabilidad del emisor"



BALANZA DE COMPROBACIÓN A DETALLE AL 31 DE DICIEMBRE 2020

Plan de Cuentas	Objeto del Gasto	Descripción Objeto del Gasto	Saldo Inicial	Actv Período	Saldo Final
21171	2171001	I.S.P.T.	-491,933.22	-108,960.44	-600,893.66
21171	2171003	IMPUESTOS Y RETENCIONES POR PAGAR EN HON	-33,294.95	800.20	-32,494.75
21172	2172001	I.M.S.S.	-629,706.56	605,665.69	-24,040.87
21179	2179001	Otras Retenciones De Nomina	-40,368.00	0.00	-40,368.00
21179	2179003	Provisión de Factura	-1,098,741.68	876,332.42	-22,409.26
31121	3321000	BIENES INMUEBLES E INFRAESTRUCTURA	-52,053,054.38	0.00	-52,053,054.38
31131	3131011	Muebles de oficina y estantería	-1,437,062.12	0.00	-1,437,062.12
31131	3131012	Muebles, excepto de oficina y estantería	-46,973.04	0.00	-46,973.04
31131	3131013	Equipo de cómputo y de tecnologías de la	-4,059,620.77	0.00	-4,059,620.77
31131	3131019	Otros mobiliarios y equipos de administr	-873,398.66	0.00	-873,398.66
31131	3131021	Equipos y aparatos audiovisuales	-226,517.40	0.00	-226,517.40
31131	3131023	Cámaras fotográficas y de video	-280,775.32	0.00	-280,775.32
31131	3131029	Otro mobiliario y equipo educacional y r	-1,097,360.00	0.00	-1,097,360.00
31131	3131031	Equipo médico y de laboratorio	-2,248,499.62	189,377.00	-2,058,622.62
31131	3131032	Instrumental Médico y de Laboratorio	0.00	-8,408.50	-8,408.50
31131	3131041	Vehículos y equipo terrestre	-1,667,248.99	0.00	-1,667,248.99
31131	3131062	Maquinaria y Equipo Industrial	0.00	-16,240.00	-16,240.00
31131	3131064	Sistemas de aire acondicionado, calefacc	-6,264.00	0.00	-6,264.00
31131	3131085	Equipo de Comunicación y Telecomunicac	0.00	-165,228.50	-165,228.50
31131	3131066	Equipos de generación eléctrica, aparato,	-168,345.72	0.00	-168,345.72
31131	3131067	Herramientas y máquinas-herramienta	-927,395.78	0.00	-927,395.78
31141	3141000	Software	-1,053,785.68	0.00	-1,053,785.68
32211	3811001	Resultado De Ejercicios Anteriores	15,942,375.36	-1,007,750.07	14,934,625.29
41510	4510401	Rendimientos Estatales	-97.19	-4.14	-101.33
41510	4510402	Rendimientos Federales	-178.11	-19.69	-197.80
41510	4510403	Rendimientos Propios	-48,696.49	-3,103.84	-51,800.33
41510	4510404	Rendimientos Promep	-26,776.76	-2,191.16	-28,967.92
41510	4510407	Rendimientos Prodep	-3.71	0.00	-3.71
41510	4510408	Rendimientos PROFEXCE	0.00	-0.51	-0.51
41730	4710201	Examen De Admisión	-123,465.00	0.00	-123,465.00
41730	4710202	Inscripciones	-363,664.00	0.00	-363,664.00
41730	4710203	Reinscripciones	-1,615,311.00	-7,755.00	-1,623,066.00
41730	4710204	Constancia De Estudios	-15,327.00	-1,700.00	-17,027.00
41730	4710205	Reposición De Credencial Alumno	-1,307.00	-121.00	-1,428.00
41730	4710206	Kárdex	-14,732.00	-170.00	-14,902.00
41730	4710208	Examen Extraordinario	-90,213.00	-27,300.00	-117,513.00
41730	4710209	Trámite De Titulación Tsu	-109,310.00	-27,999.00	-137,309.00
41730	4710211	Curso De Idioma Sabatino Para Público En	-19,998.00	0.00	-19,998.00
41730	4710212	Curso De Idioma Sabatino Para Alumnos Y	-12,772.00	0.00	-12,772.00
41730	4710213	Curso De Idioma Sabatino Por Hijo De Tra	-2,415.00	0.00	-2,415.00
41730	4710218	Certificado de estudios	-1,315.00	0.00	-1,315.00
41730	4710221	Trámite de equivalencia de estudios	-1,995.00	0.00	-1,995.00
41730	4710227	Acta de Exención de Examen Profesional	-46,310.00	-2,725.00	-49,035.00
41730	4710228	SERVICIOS TECNOLÓGICOS	-1,000.00	0.00	-1,000.00
41730	4710229	Inscripción a Ingeniería	-171,465.00	-4,025.00	-175,490.00
41730	4710230	Reinscripción a Ingeniería	-611,595.00	-4,025.00	-615,620.00
41730	4710231	Constancia de Titulación	-2,420.00	0.00	-2,420.00
41730	4710236	Duplicado de Certificado de Estudios	-359.00	0.00	-359.00
41730	4710238	Duplicado de acta de exención de examen	-117.00	0.00	-117.00
41730	4710240	Penalización por mora de Reinscripción I	-20,680.00	0.00	-20,680.00
41730	4710241	Penalización por mora de Reinscripción T	-31,668.00	0.00	-31,668.00
41730	4710244	Curso de Idiomas Estudiantes en General	-13,200.00	0.00	-13,200.00
42130	4710215	Convenios De Colaboración Académica	-75,000.00	0.00	-75,000.00
42130	4930102	Por Medio De La Federación	0.00	-1,096,551.00	-1,096,551.00
42130	4930102	Por Medio De La Federación	-10,699,541.00	-358,064.00	-11,057,605.00
42130	4930102	Por Medio De La Federación	-152,400.00	0.00	-152,400.00
42210	4910201	Aportaciones Estatales	-13,256,652.00	-1,236,150.00	-14,492,802.00
43990	4710217	Otros ingresos	-33,820.27	-29,493.65	-63,313.92
51110	5113011	Sueldo Base Al Personal Permanente	784,358.10	0.00	784,358.10
51110	5113011	Sueldo Base Al Personal Permanente	626,303.98	128,442.60	754,746.58
51110	5113011	Sueldo Base Al Personal Permanente	364,865.40	0.00	364,865.40



**BALANZA DE COMPROBACIÓN A DETALLE AL 31 DE DICIEMBRE 2020**

Plan de Cuentas	Objeto del Gasto	Descripción Objeto del Gasto	Saldo Inicial	Actv Período	Saldo Final
51110	5113011	Sueldo Base Al Personal Permanente	296,877.00	60,158.40	357,035.40
51110	5113011	Sueldo Base Al Personal Permanente	2,667,215.70	0.00	2,667,215.70
51110	5113011	Sueldo Base Al Personal Permanente	2,146,922.82	437,884.70	2,584,607.52
51110	5113011	Sueldo Base Al Personal Permanente	185,682.60	0.00	185,682.60
51110	5113011	Sueldo Base Al Personal Permanente	147,558.00	30,294.60	177,852.60
51110	5113011	Sueldo Base Al Personal Permanente	3,205,520.66	0.00	3,205,520.66
51110	5113011	Sueldo Base Al Personal Permanente	2,607,046.56	525,974.70	3,133,021.26
51130	5131011	Prima quinquenal por años de servicios	6,491.88	0.00	6,491.88
51130	5131011	Prima quinquenal por años de servicios	5,409.90	1,081.98	6,491.88
51130	5131011	Prima quinquenal por años de servicios	457.74	0.00	457.74
51130	5131011	Prima quinquenal por años de servicios	0.00	528.16	528.16
51130	5131011	Prima quinquenal por años de servicios	19,544.76	0.00	19,544.76
51130	5131011	Prima quinquenal por años de servicios	16,287.30	3,785.62	20,072.92
51130	5131011	Prima quinquenal por años de servicios	3,303.48	0.00	3,303.48
51130	5131011	Prima quinquenal por años de servicios	2,752.90	550.58	3,303.48
51130	5131011	Prima quinquenal por años de servicios	52,119.42	0.00	52,119.42
51130	5131011	Prima quinquenal por años de servicios	42,734.00	9,596.20	52,330.20
51130	5132011	Primas De Vacaciones Y Dominical	44,954.94	0.00	44,954.94
51130	5132011	Primas De Vacaciones Y Dominical	0.00	44,954.94	44,954.94
51130	5132011	Primas De Vacaciones Y Dominical	21,055.44	0.00	21,055.44
51130	5132011	Primas De Vacaciones Y Dominical	0.00	21,055.44	21,055.44
51130	5132011	Primas De Vacaciones Y Dominical	153,189.66	0.00	153,189.66
51130	5132011	Primas De Vacaciones Y Dominical	0.00	153,189.66	153,189.66
51130	5132011	Primas De Vacaciones Y Dominical	10,603.12	0.00	10,603.12
51130	5132011	Primas De Vacaciones Y Dominical	0.00	10,603.12	10,603.12
51130	5132011	Primas De Vacaciones Y Dominical	183,135.83	0.00	183,135.83
51130	5132011	Primas De Vacaciones Y Dominical	3,112.92	184,091.18	187,204.10
51130	5132031	Gratificación De Fin De Año	0.00	149,849.70	149,849.70
51130	5132031	Gratificación De Fin De Año	149,849.70	0.00	149,849.70
51130	5132031	Gratificación De Fin De Año	0.00	70,184.80	70,184.80
51130	5132031	Gratificación De Fin De Año	70,184.80	0.00	70,184.80
51130	5132031	Gratificación De Fin De Año	0.00	510,632.15	510,632.15
51130	5132031	Gratificación De Fin De Año	510,632.15	0.00	510,632.15
51130	5132031	Gratificación De Fin De Año	0.00	35,343.70	35,343.70
51130	5132031	Gratificación De Fin De Año	35,343.70	0.00	35,343.70
51130	5132031	Gratificación De Fin De Año	0.00	283,705.07	283,705.07
51130	5132031	Gratificación De Fin De Año	612,071.01	328,330.60	940,401.61
51140	5141021	Cuotas Del IMSS	10,376.40	35.34	10,411.74
51140	5141021	Cuotas Del IMSS	62,753.81	0.00	62,753.81
51140	5141021	Cuotas Del IMSS	105,059.94	0.00	105,059.94
51140	5141021	Cuotas Del IMSS	27,154.70	0.00	27,154.70
51140	5141021	Cuotas Del IMSS	44,981.25	0.00	44,981.25
51140	5141021	Cuotas Del IMSS	203,021.08	0.00	203,021.08
51140	5141021	Cuotas Del IMSS	358,031.08	-4,050.36	353,980.72
51140	5141021	Cuotas Del IMSS	15,411.80	0.00	15,411.80
51140	5141021	Cuotas Del IMSS	27,275.49	0.00	27,275.49
51140	5141021	Cuotas Del IMSS	227,841.64	0.00	227,841.64
51140	5141021	Cuotas Del IMSS	367,764.50	7,510.62	375,275.12
51140	5143011	Aportaciones Al Sistema De Ahorro Para E	33,606.20	0.00	33,606.20
51140	5143011	Aportaciones Al Sistema De Ahorro Para E	112,026.10	-65,587.95	46,438.15
51140	5143011	Aportaciones Al Sistema De Ahorro Para E	15,740.10	0.00	15,740.10
51140	5143011	Aportaciones Al Sistema De Ahorro Para E	56,095.43	-34,281.79	21,813.64
51140	5143011	Aportaciones Al Sistema De Ahorro Para E	113,569.66	0.00	113,569.66
51140	5143011	Aportaciones Al Sistema De Ahorro Para E	321,816.16	-162,409.57	159,406.59
51140	5143011	Aportaciones Al Sistema De Ahorro Para E	7,926.36	0.00	7,926.36
51140	5143011	Aportaciones Al Sistema De Ahorro Para E	25,802.90	-14,903.28	10,899.62
51140	5143011	Aportaciones Al Sistema De Ahorro Para E	126,392.62	0.00	126,392.62
51140	5143011	Aportaciones Al Sistema De Ahorro Para E	389,108.22	-213,502.28	175,605.94
51140	5144011	Seguro De Vida	4,528.31	0.00	4,528.31
51140	5144011	Seguro De Vida	970.14	0.00	970.14
51140	5144011	Seguro De Vida	17,739.77	0.00	17,739.77

"Bajo protesta de decir la verdad declaramos que la información son razonablemente correctos y son responsabilidad del emisor"





BALANZA DE COMPROBACIÓN A DETALLE AL 31 DE DICIEMBRE 2020

Ran de Cuentas	Objeto del Gasto	Descripción Objeto del Gasto	Saldo Inicial	Actv Período	Saldo Final
51140	5144011	Seguro De Vida	909.26	0.00	909.26
51140	5144011	Seguro De Vida	31,412.14	0.00	31,412.14
51150	5152011	Liquidaciones Por Indemnización	1,620,702.83	0.00	1,620,702.83
51150	5154011	Pago por fallecimiento de padres, cónyug	3,300.00	0.00	3,300.00
51150	5154021	Ayuda adquisición de lentes	47,045.19	0.00	47,045.19
51150	5154061	Despensa	33,600.00	0.00	33,600.00
51150	5154061	Despensa	28,000.00	5,600.00	33,600.00
51150	5154061	Despensa	9,600.00	0.00	9,600.00
51150	5154061	Despensa	8,000.00	1,600.00	9,600.00
51150	5154061	Despensa	100,800.00	0.00	100,800.00
51150	5154061	Despensa	84,000.00	16,800.00	100,800.00
51150	5154061	Despensa	9,600.00	0.00	9,600.00
51150	5154061	Despensa	8,000.00	1,600.00	9,600.00
51150	5154061	Despensa	106,000.00	0.00	106,000.00
51150	5154061	Despensa	89,280.00	17,600.00	106,880.00
51150	5154071	Despensa Especial	38,532.78	0.00	38,532.78
51150	5154071	Despensa Especial	18,047.52	0.00	18,047.52
51150	5154071	Despensa Especial	131,305.41	0.00	131,305.41
51150	5154071	Despensa Especial	9,088.38	0.00	9,088.38
51150	5154071	Despensa Especial	157,792.41	0.00	157,792.41
51210	5211011	Materiales Útiles Y Equipos Menores De O	941.16	0.00	941.16
51210	5211011	Materiales Útiles Y Equipos Menores De O	0.00	3,480.00	3,480.00
51210	5211011	Materiales Útiles Y Equipos Menores De O	49,627.85	466.00	50,093.85
51210	5211011	Materiales Útiles Y Equipos Menores De O	1,094.00	0.00	1,094.00
51210	5214011	Mat. Útiles Y Equipo Menores De Tecnolo	93,908.99	0.00	93,908.99
51210	5215011	Material Impreso e información digital.	28,873.79	0.00	28,873.79
51210	5215011	Material Impreso e información digital.	0.00	45,936.00	45,936.00
51210	5215011	Material Impreso e información digital.	32,550.99	0.00	32,550.99
51210	5218011	Material De Limpieza	43,191.67	0.00	43,191.67
51210	5218011	Material De Limpieza	1,738.84	0.00	1,738.84
51210	5218011	Material De Limpieza	222.00	0.00	222.00
51220	5221011	Productos Alimenticios Para Personas	6,064.31	0.00	6,064.31
51220	5221011	Productos Alimenticios Para Personas	3,477.42	0.00	3,477.42
51220	5221021	Productos alimenticios para el personal	412.01	0.00	412.01
51220	5222011	Productos alimenticios para animales	1,519.00	2,730.00	4,249.00
51220	5222011	Productos alimenticios para animales	3,639.00	0.00	3,639.00
51240	5249011	Material Eléctrico Y Electrónico	3,306.00	0.00	3,306.00
51240	5249011	Materiales Y Accesorios Para Mantenimien	0.00	88.00	88.00
51240	5249021	Otros Materiales Y Artículos De Construc	941.31	782.75	1,724.06
51240	5249021	Otros Materiales Y Artículos De Construc	168.00	0.00	168.00
51250	5252011	Fertilizantes, pesticidas y otros agroqu	4,330.64	0.00	4,330.64
51250	5253011	Vacunas	750.00	0.00	750.00
51250	5253031	Medicinas Y Productos Farmacéuticos	7,598.79	0.00	7,598.79
51250	5253031	Medicinas Y Productos Farmacéuticos	994.80	0.00	994.80
51250	5253031	Medicinas Y Productos Farmacéuticos	3,819.88	0.00	3,819.88
51250	5253041	Otros Materiales, Accesorios Y Suminist	86,826.97	0.00	86,826.97
51260	5261011	Combustibles, Lubricantes Y Aditivos Par	190,219.40	996,626.79	586,846.19
51260	5261011	Combustibles, Lubricantes Y Aditivos Par	0.00	46,800.00	46,800.00
51260	5261011	Combustibles, Lubricantes Y Aditivos Par	351,200.01	-351,200.01	0.00
51270	5272011	Prendas De Seguridad Y Protección Person	13,055.18	0.00	13,055.18
51270	5272011	Prendas De Seguridad Y Protección Person	1,099.31	0.00	1,099.31
51270	5275011	Bancos Y Otros Productos Textiles, Exce	1,394.90	0.00	1,394.90
51290	5291011	Herramientas Menores	2,631.83	0.00	2,631.83
51290	5291011	Herramientas Menores	263.90	0.00	263.90
51290	5292011	Refacciones Y Accesorios Menores De Edif	919.56	0.00	919.56
51290	5292011	Refacciones Y Accesorios Menores De Edif	4,083.20	0.00	4,083.20
51290	5294011	Refacciones Y Accesorios menores De Equi	4,903.86	0.00	4,903.86
51290	5294011	Refacciones Y Accesorios menores De Equi	0.00	6,136.40	6,136.40
51290	5294011	Refacciones Y Accesorios menores De Equi	2,219.27	0.00	2,219.27
51290	5296012	Neumáticos para transporte.	3,494.34	0.00	3,494.34
51290	5298011	Refacciones y accesorios menores de maqui	1,131.00	0.00	1,131.00



## BALANZA DE COMPROBACIÓN A DETALLE AL 31 DE DICIEMBRE 2020

Man de Cuentas	Objeto del Gasto	Descripción Objeto del Gasto	Saldo Inicial	Actv Período	Saldo Final
51.290	5298011	Refacciones y accesorios menores de maqui	1,199.84	0.00	1,199.84
51.310	5311011	Energía Eléctrica	287,265.00	51,010.00	338,275.00
51.310	5313011	Agua	47,212.00	0.00	47,212.00
51.310	5315011	Telefonía Celular	0.00	100.00	100.00
51.310	5315011	Telefonía Celular	500.00	0.00	500.00
51.310	5317011	Servicio De Acceso De Internet, Redes Y	10,147.68	0.00	10,147.68
51.310	5317011	Servicio De Acceso De Internet, Redes Y	9,863.12	0.00	9,863.12
51.310	5317011	Servicio De Acceso De Internet, Redes Y	32,599.48	0.00	32,599.48
51.310	5317011	Servicio De Acceso De Internet, Redes Y	500,043.48	45,530.00	545,573.48
51.310	5318011	Servicios Postales Y Telefónicos	3,219.00	0.00	3,219.00
51.320	5323011	Arrendamiento De Mobiliario Y	54,541.34	6,563.74	61,105.08
51.320	5327011	Arrendamiento de activos intangibles	3,930.00	0.00	3,930.00
51.330	5331011	Servicios Legales De Contabilidad, Audit	19,799.99	0.00	19,799.99
51.330	5331011	Servicios Legales De Contabilidad, Audit	120,981.77	97,840.00	218,821.77
51.330	5333021	Servicios De Consultoría En Tecnologías	0.00	23,200.00	23,200.00
51.330	5333031	Otros Servicios Técnicos O Profesionales	7,843.99	0.00	7,843.99
51.330	5333031	Otros Servicios Técnicos O Profesionales	1,810,409.58	177,801.94	1,988,211.52
51.330	5333031	Otros Servicios Técnicos O Profesionales	19,362.76	0.00	19,362.76
51.330	5333031	Otros Servicios Técnicos O Profesionales	521,531.91	21,344.00	542,875.91
51.330	5336011	Impresiones De Documentos Oficiales Para	1,566.00	115,362.00	116,928.00
51.330	5336041	Servicio De Fotocopiado, Digitalización	100.00	240.00	340.00
51.330	5336041	Servicio De Fotocopiado, Digitalización	349.16	0.00	349.16
51.330	5336061	Otros Servicios De Apoyo Administrativo	76.10	0.00	76.10
51.330	5336061	Otros Servicios De Apoyo Administrativo	120.00	0.00	120.00
51.330	5338011	Servicios De Vigilancia	534,120.00	106,720.00	640,840.00
51.330	5339011	Servicios profesionales, científicos y t	452.40	0.00	452.40
51.330	5339011	Servicios profesionales, científicos y t	1,388.32	0.00	1,388.32
51.340	5341011	Servicios Financieros Y Bancarios	40,553.63	3,226.98	43,780.61
51.340	5341011	Servicios Financieros Y Bancarios	0.00	19.69	19.69
51.340	5341011	Servicios Financieros Y Bancarios	1,357.20	-31.20	1,326.00
51.340	5344021	Fianzas de fidelidad	4,249.08	0.00	4,249.08
51.340	5345011	Seguro De Bienes Patrimoniales	123,378.93	0.00	123,378.93
51.350	5351011	Conservación Y Mantenimiento Menor De In	27,980.36	0.00	27,980.36
51.350	5351011	Conservación Y Mantenimiento Menor De In	274,629.69	133,649.79	408,279.48
51.350	5351011	Conservación Y Mantenimiento Menor De In	216,114.67	-114,045.79	102,068.88
51.350	5353011	Instalación, reparación y mantenimiento	2,900.00	0.00	2,900.00
51.350	5355011	Reparación Y Mantenimiento De Equipo De	120,619.24	0.00	120,619.24
51.350	5355011	Reparación Y Mantenimiento De Equipo De	34,076.99	6,356.80	40,433.79
51.350	5357011	Instalación, reparación y mantenimiento	23,911.74	0.00	23,911.74
51.350	5357011	Instalación, reparación y mantenimiento	18,555.65	0.00	18,555.65
51.350	5358011	Servicio De Limpieza Y Manejo De Desecho	17,400.00	6,960.00	24,360.00
51.350	5358011	Servicio De Limpieza Y Manejo De Desecho	309,024.00	59,160.00	368,184.00
51.350	5358021	Manejo de Desechos (RPM)	4,060.00	0.00	4,060.00
51.350	5359011	Servicios De Jardinería Y Fumigación	27,144.00	5,104.00	32,248.00
51.360	5366011	Servicio de creación y difusión de conte	105,500.06	16,800.02	122,300.08
51.370	5372011	Pasajes terrestres estatales	70.00	1,127.00	1,197.00
51.370	5372011	Pasajes terrestres estatales	3,550.00	0.00	3,550.00
51.370	5372021	Pasajes Terrestres Nacionales	28,247.83	13,693.93	41,941.76
51.370	5372021	Pasajes Terrestres Nacionales	6,539.35	0.00	6,539.35
51.370	5375021	Viajeros Nacionales En El País	1,084.97	6,669.09	24,754.06
51.370	5375021	Viajeros Nacionales En El País	886.14	0.00	886.14
51.380	5382011	Gastos De Orden Social Y Cultural	20,000.26	151,213.55	171,213.81
51.380	5383011	Congresos Y Convenciones	28,400.00	8,500.00	36,900.00
51.380	5385011	Gastos De Representación	9,620.10	3,352.00	13,572.10
51.380	5385011	Gastos De Representación	4,068.54	3,795.00	7,863.54
51.390	539011	Servicios profesionales, científicos y t	420.00	0.00	420.00
51.390	5392011	Impuestos Y Derechos	37,440.00	11,490.00	48,930.00
51.390	5392011	Impuestos Y Derechos	5,640.00	690.00	6,330.00
51.390	5392011	Impuestos Y Derechos	1,140.00	0.00	1,140.00
51.390	5395011	Penas, multas, accesorios y actualización	5,132.26	0.00	5,132.26
51.390	5398011	Impuesto A La Nómina	13,731.00	0.00	13,731.00

"Bajo protesta de decir la verdad declaramos que la información son razonablemente correctos y son responsabilidad del emisor."



BALANZA DE COMPROBACIÓN A DETALLE AL 31 DE DICIEMBRE 2020

Plan de Cuentas	Objeto del Gasto	Descripción Objeto del Gasto	Saldo Inicial	Activ Período	Saldo Final
51390	5398011	Impuesto A La Nómina	22,714.61	-4,692.61	18,022.00
51390	5398011	Impuesto A La Nómina	6,266.00	0.00	6,266.00
51390	5398011	Impuesto A La Nómina	10,466.00	-2,148.00	8,318.00
51390	5398011	Impuesto A La Nómina	46,491.00	0.00	46,491.00
51390	5398011	Impuesto A La Nómina	106,881.00	-17,777.00	89,104.00
51390	5398011	Impuesto A La Nómina	3,299.00	0.00	3,299.00
51390	5398011	Impuesto A La Nómina	5,044.00	-738.00	4,306.00
51390	5398011	Impuesto A La Nómina	56,421.00	7,983.63	64,404.63
51390	5398011	Impuesto A La Nómina	87,819.00	-8,660.37	79,158.63
52420	5442021	Becas Estudiantes	176,000.00	0.00	176,000.00
55132	1031222	Depreciación De Edificaciones Educativas	1,588,919.53	144,447.23	1,733,366.76
55151	1011002	Depreciación De Muebles De Oficina Y Est	52,171.41	5,179.74	57,351.15
55151	1012002	Depreciación De Muebles, Excepto De Ofic	58,066.24	5,482.12	63,548.36
55151	1013002	Depreciación De Equipo De Cómputo Y De T	177,579.19	18,639.45	196,218.64
55151	1019002	Depreciación De Otros Mobiliarios y Equi	96,895.86	9,494.72	106,390.58
55152	1021002	Depreciación De Equipos Y Aparatos Audio	34,854.28	1,958.20	36,812.48
55152	1023002	Depreciación De Cámaras Fotográficas Y D	20,621.80	437.44	21,059.24
55152	1029002	Depreciación De Otro Mobiliario Y Equipo	6,731.36	579.96	7,311.32
55153	1031002	Depreciación De Equipo Médico Y De Labor	75,291.54	10,938.57	86,230.11
55153	1032002	Depreciación De Instrumental Médico y de	888.76	80.80	969.56
55154	1041002	Depreciación De Vehículos Y Equipo Terre	58,243.53	5,294.87	63,538.40
55154	1049002	Depreciación De Otros Equipos de Transpo	1,807.48	164.32	1,971.80
55156	1061002	Depreciación de Maquinaria y equipo agro	13,650.68	1,240.98	14,891.66
55156	1062002	Depreciación de Maquinaria y equipo indu	2,768.09	367.66	3,135.75
55156	1064002	Depreciación De Sistemas De Aire Acondic	18,617.59	1,692.50	20,310.09
55156	1065002	Depreciación De Equipo De Comunicación Y	48,193.36	4,381.08	52,574.44
55156	1066002	Depreciación De Equipos De Generación El	19,778.78	1,798.03	21,576.81
55156	1067002	Depreciación De Herramientas Y Máquinas	114,307.80	8,976.82	123,284.62
55174	1E41002	Depreciación Licencias Informáticas e in	79,568.69	7,233.55	86,802.24
81110	4710203	Reinscripciones	8,306,578.00	0.00	8,306,578.00
81110	4910201	Aportaciones Estatales	14,493,002.00	0.00	14,493,002.00
81110	4930102	Por Medio De La Federación	10,699,541.00	0.00	10,699,541.00
81210	4710113	Rendimientos Estatales	16.10	-16.10	0.00
81210	4710201	Examen De Admisión	-1,210.00	1,210.00	0.00
81210	4710203	Reinscripciones	-803,860.00	72,029.00	-731,831.00
81210	4710204	Constancia De Estudios	-85.00	85.00	0.00
81210	4710206	Kárdex	-170.00	170.00	0.00
81210	4710241	Penalización por mora de Reinscripción T	-2,326.00	2,326.00	0.00
81210	4910201	Aportaciones Estatales	-1,236,350.00	1,236,350.00	0.00
81310	4910401	Rendimientos Estatales	97.19	4.14	101.33
81310	4510402	Rendimientos Federales	178.11	19.69	197.80
81310	4510403	Rendimientos Propios	48,696.49	3,103.84	51,800.33
81310	4510404	Rendimientos Promep	26,776.76	2,191.16	28,967.92
81310	4510407	Rendimientos Prodepe	3.71	0.00	3.71
81310	4510408	Rendimientos PROFECE	0.00	0.51	0.51
81310	4710113	Rendimientos Estatales	-16.10	16.10	0.00
81310	4710201	Examen De Admisión	124,675.00	-1,210.00	123,465.00
81310	4710202	Inscripciones	363,664.00	0.00	363,664.00
81310	4710203	Reinscripciones	-5,887,407.00	-64,274.00	-5,951,681.00
81310	4710204	Constancia De Estudios	15,412.00	1,615.00	17,027.00
81310	4710205	Reposición De Credencial Alumno	1,307.00	121.00	1,428.00
81310	4710206	Kárdex	14,902.00	0.00	14,902.00
81310	4710208	Examen Extraordinario	90,213.00	27,300.00	117,513.00
81310	4710209	Trámite De Titulación Tsu	109,310.00	27,999.00	137,309.00
81310	4710211	Curso De Idioma Sabatino Para Público En	19,998.00	0.00	19,998.00
81310	4710212	Curso De Idioma Sabatino Para Alumnos Y	12,772.00	0.00	12,772.00
81310	4710213	Curso De Idioma Sabatino Por Hijo De Tra	2,415.00	0.00	2,415.00
81310	4710215	Convenios De Colaboración Académica	75,000.00	0.00	75,000.00
81310	4710217	Otros Ingresos	33,820.27	29,493.65	63,313.92
81310	4710218	Certificado de estudios	1,315.00	0.00	1,315.00
81310	4710221	Trámite de equivalencia de estudios	1,995.00	0.00	1,995.00



BALANZA DE COMPROBACIÓN A DETALLE AL 31 DE DICIEMBRE 2020

Plan de Cuentas	Objeto del Gasto	Descripción Objeto del Gasto	Saldo Inicial	Actv Período	Saldo Final
81310	4710227	Acta de Exención de Examen Profesional	46,310.00	2,725.00	49,035.00
81310	4710228	SERVICIOS TECNOLÓGICOS	1,000.00	0.00	1,000.00
81310	4710229	Inscripción a Ingeniería	171,465.00	4,025.00	175,490.00
81310	4710230	Reinscripción a Ingeniería	611,595.00	4,025.00	615,620.00
81310	4710231	Constancia de Titulación	2,420.00	0.00	2,420.00
81310	4710236	Duplicado de Certificado de Estudios	359.00	0.00	359.00
81310	4710238	Duplicado de acta de exención de examen	117.00	0.00	117.00
81310	4710240	Penalización por mora de Reinscripción I	20,680.00	0.00	20,680.00
81310	4710241	Penalización por mora de Reinscripción T	33,994.00	-2,326.00	31,668.00
81310	4710244	Curso de Idiomas Estudiantes en General	13,200.00	0.00	13,200.00
81310	4930102	Por Medio De La Federación	0.00	1,096,551.00	1,096,551.00
81310	4930102	Por Medio De La Federación	0.00	358,064.00	358,064.00
81310	4930102	Por Medio De La Federación	152,400.00	0.00	152,400.00
81510	4510401	Rendimientos Estatales	-97.19	-4.14	-101.33
81510	4510402	Rendimientos Federales	-178.11	-19.69	-197.80
81510	4510403	Rendimientos Propios	-48,896.49	-3,103.84	-51,800.33
81510	4510404	Rendimientos Promep	-26,776.76	-2,191.16	-28,967.92
81510	4510407	Rendimientos Prodep	-3.71	0.00	-3.71
81510	4510408	Rendimientos PROFEXCE	0.00	-0.51	-0.51
81510	4710201	Examen De Admisión	-123,465.00	0.00	-123,465.00
81510	4710202	Inscripciones	-363,664.00	0.00	-363,664.00
81510	4710203	Reinscripciones	-1,615,311.00	-7,755.00	-1,623,066.00
81510	4710204	Constancia De Estudios	-15,327.00	-1,700.00	-17,027.00
81510	4710205	Reposición De Credencial Alumno	-1,307.00	-121.00	-1,428.00
81510	4710206	Kárdex	-14,732.00	-170.00	-14,902.00
81510	4710208	Examen Extraordinario	-90,213.00	-27,300.00	-117,513.00
81510	4710209	Trámite De Titulación Tsu	-109,310.00	-27,999.00	-137,309.00
81510	4710211	Curso De Idioma Sabatino Para Público En	-19,998.00	0.00	-19,998.00
81510	4710212	Curso De Idioma Sabatino Para Alumnos Y	-12,772.00	0.00	-12,772.00
81510	4710213	Curso De Idioma Sabatino Por Hijo De Tra	-2,415.00	0.00	-2,415.00
81510	4710215	Convenios De Colaboración Académica	-75,000.00	0.00	-75,000.00
81510	4710217	Otros Ingresos	-33,820.27	-29,493.65	-63,313.92
81510	4710218	Certificado de estudios	-1,315.00	0.00	-1,315.00
81510	4710221	Trámite de equivalencia de estudios	-1,995.00	0.00	-1,995.00
81510	4710227	Acta de Exención de Examen Profesional	46,310.00	-2,725.00	43,585.00
81510	4710228	SERVICIOS TECNOLÓGICOS	-1,000.00	0.00	-1,000.00
81510	4710229	Inscripción a Ingeniería	-171,465.00	-4,025.00	-175,490.00
81510	4710230	Reinscripción a Ingeniería	-611,595.00	-4,025.00	-615,620.00
81510	4710231	Constancia de Titulación	-2,420.00	0.00	-2,420.00
81510	4710236	Duplicado de Certificado de Estudios	-359.00	0.00	-359.00
81510	4710238	Duplicado de acta de exención de examen	-117.00	0.00	-117.00
81510	4710240	Penalización por mora de Reinscripción I	-20,680.00	0.00	-20,680.00
81510	4710241	Penalización por mora de Reinscripción T	-31,668.00	0.00	-31,668.00
81510	4710244	Curso de Idiomas Estudiantes en General	-13,200.00	0.00	-13,200.00
81510	4910201	Aportaciones Estatales	-13,256,652.00	-1,238,350.00	-14,495,002.00
81510	4930102	Por Medio De La Federación	0.00	-1,096,551.00	-1,096,551.00
81510	4930102	Por Medio De La Federación	-10,699,541.00	-358,064.00	-11,057,605.00
81510	4930102	Por Medio De La Federación	-152,400.00	0.00	-152,400.00
82110	5113011	Sueldo Base Al Personal Permanente	-737,760.00	0.00	-737,760.00
82110	5113011	Sueldo Base Al Personal Permanente	-737,760.00	0.00	-737,760.00
82110	5113011	Sueldo Base Al Personal Permanente	-351,552.00	0.00	-351,552.00
82110	5113011	Sueldo Base Al Personal Permanente	-351,552.00	0.00	-351,552.00
82110	5113011	Sueldo Base Al Personal Permanente	-2,549,838.00	0.00	-2,549,838.00
82110	5113011	Sueldo Base Al Personal Permanente	-2,549,838.00	0.00	-2,549,838.00
82110	5113011	Sueldo Base Al Personal Permanente	-172,368.00	0.00	-172,368.00
82110	5113011	Sueldo Base Al Personal Permanente	-172,368.00	0.00	-172,368.00
82110	5113011	Sueldo Base Al Personal Permanente	-2,456,958.00	0.00	-2,456,958.00
82110	5113011	Sueldo Base Al Personal Permanente	-3,870,398.00	0.00	-3,870,398.00
82110	5131011	Prima quinquenal por años de servicios	-6,492.00	0.00	-6,492.00
82110	5131011	Prima quinquenal por años de servicios	-6,492.00	0.00	-6,492.00
82110	5131011	Prima quinquenal por años de servicios	-19,514.00	0.00	-19,514.00



BALANZA DE COMPROBACIÓN A DETALLE AL 31 DE DICIEMBRE 2020

Ren de Cuentas	Objeto del Gasto	Descripción Objeto del Gasto	Saldo Inicial	Acto Período	Saldo Final
82110	5131011	Prima quinquenal por años de servicios	-19,514.00	0.00	-19,514.00
82110	5131011	Prima quinquenal por años de servicios	-3,304.00	0.00	-3,304.00
82110	5131011	Prima quinquenal por años de servicios	-3,304.00	0.00	-3,304.00
82110	5131011	Prima quinquenal por años de servicios	-51,282.00	0.00	-51,282.00
82110	5131011	Prima quinquenal por años de servicios	-51,282.00	0.00	-51,282.00
82110	5132011	Primas De Vacaciones Y Dominical	-43,035.00	0.00	-43,035.00
82110	5132011	Primas De Vacaciones Y Dominical	-43,035.00	0.00	-43,035.00
82110	5132011	Primas De Vacaciones Y Dominical	-20,507.00	0.00	-20,507.00
82110	5132011	Primas De Vacaciones Y Dominical	-20,507.00	0.00	-20,507.00
82110	5132011	Primas De Vacaciones Y Dominical	-148,741.00	0.00	-148,741.00
82110	5132011	Primas De Vacaciones Y Dominical	-148,741.00	0.00	-148,741.00
82110	5132011	Primas De Vacaciones Y Dominical	-10,055.00	0.00	-10,055.00
82110	5132011	Primas De Vacaciones Y Dominical	-10,055.00	0.00	-10,055.00
82110	5132011	Primas De Vacaciones Y Dominical	-178,715.00	0.00	-178,715.00
82110	5132011	Primas De Vacaciones Y Dominical	-178,715.00	0.00	-178,715.00
82110	5132031	Gratificación De Fin De Año	-143,454.00	0.00	-143,454.00
82110	5132031	Gratificación De Fin De Año	-143,454.00	0.00	-143,454.00
82110	5132031	Gratificación De Fin De Año	-68,357.00	0.00	-68,357.00
82110	5132031	Gratificación De Fin De Año	-68,357.00	0.00	-68,357.00
82110	5132031	Gratificación De Fin De Año	-495,802.00	0.00	-495,802.00
82110	5132031	Gratificación De Fin De Año	-495,802.00	0.00	-495,802.00
82110	5132031	Gratificación De Fin De Año	-33,516.00	0.00	-33,516.00
82110	5132031	Gratificación De Fin De Año	-33,516.00	0.00	-33,516.00
82110	5132031	Gratificación De Fin De Año	-995,715.00	0.00	-995,715.00
82110	5132031	Gratificación De Fin De Año	-995,715.00	0.00	-995,715.00
82110	5141021	Cuotas Del IMSS	-79,990.00	0.00	-79,990.00
82110	5141021	Cuotas Del IMSS	-79,990.00	0.00	-79,990.00
82110	5141021	Cuotas Del IMSS	-40,000.00	0.00	-40,000.00
82110	5141021	Cuotas Del IMSS	-40,000.00	0.00	-40,000.00
82110	5141021	Cuotas Del IMSS	-231,000.00	0.00	-231,000.00
82110	5141021	Cuotas Del IMSS	-231,000.00	0.00	-231,000.00
82110	5141021	Cuotas Del IMSS	-17,000.00	0.00	-17,000.00
82110	5141021	Cuotas Del IMSS	-17,000.00	0.00	-17,000.00
82110	5141021	Cuotas Del IMSS	-223,338.00	0.00	-223,338.00
82110	5141021	Cuotas Del IMSS	-223,338.00	0.00	-223,338.00
82110	5143011	Aportaciones Al Sistema De Ahorro Para El Retiro	-79,992.00	0.00	-79,992.00
82110	5143011	Aportaciones Al Sistema De Ahorro Para El Retiro	-79,992.00	0.00	-79,992.00
82110	5143011	Aportaciones Al Sistema De Ahorro Para El Retiro	-40,000.00	0.00	-40,000.00
82110	5143011	Aportaciones Al Sistema De Ahorro Para El Retiro	-40,000.00	0.00	-40,000.00
82110	5143011	Aportaciones Al Sistema De Ahorro Para El Retiro	-231,000.00	0.00	-231,000.00
82110	5143011	Aportaciones Al Sistema De Ahorro Para El Retiro	-231,000.00	0.00	-231,000.00
82110	5143011	Aportaciones Al Sistema De Ahorro Para El Retiro	-17,000.00	0.00	-17,000.00
82110	5143011	Aportaciones Al Sistema De Ahorro Para El Retiro	-17,000.00	0.00	-17,000.00
82110	5143011	Aportaciones Al Sistema De Ahorro Para El Retiro	-260,000.00	0.00	-260,000.00
82110	5143011	Aportaciones Al Sistema De Ahorro Para El Retiro	-260,000.00	0.00	-260,000.00
82110	5144011	Seguro De Vida	-110,000.00	0.00	-110,000.00
82110	5154011	Pago por fallecimiento de padres, conyug	-76,030.00	0.00	-76,030.00
82110	5154021	Ayuda ad quilibción de lentes	-5,056.00	0.00	-5,056.00
82110	5154061	Despensa	-4,944.00	0.00	-4,944.00
82110	5154061	Despensa	-33,600.00	0.00	-33,600.00
82110	5154061	Despensa	-33,600.00	0.00	-33,600.00
82110	5154061	Despensa	-9,600.00	0.00	-9,600.00
82110	5154061	Despensa	-9,600.00	0.00	-9,600.00
82110	5154061	Despensa	-100,800.00	0.00	-100,800.00
82110	5154061	Despensa	-100,800.00	0.00	-100,800.00
82110	5154061	Despensa	-9,600.00	0.00	-9,600.00
82110	5154061	Despensa	-9,600.00	0.00	-9,600.00
82110	5154061	Despensa	-105,800.00	0.00	-105,800.00
82110	5154061	Despensa	-105,800.00	0.00	-105,800.00
82110	5154071	Despensa Especial	-36,887.00	0.00	-36,887.00
82110	5154071	Despensa Especial	-17,578.00	0.00	-17,578.00



BALANZA DE COMPROBACIÓN A DETALLE AL 31 DE DICIEMBRE 2020

Plan de Cuentas	Objeto del Gasto	Descripción Objeto del Gasto	Saldo Inicial	Actv Período	Saldo Final
82110	5154071	Despensa Especial	-127,492.00	0.00	-127,492.00
82110	5154071	Despensa Especial	-8,618.00	0.00	-8,618.00
82110	5154071	Despensa Especial	-153,184.00	0.00	-153,184.00
82110	5161011	Incrementos a las percepciones	-550,447.00	0.00	-550,447.00
82110	5161011	Incrementos a las percepciones	-190,379.00	0.00	-190,379.00
82110	5211011	Materiales Útiles Y Equipos Menores De O	-193,324.00	0.00	-193,324.00
82110	5214011	Mat. Útiles Y Equipo Menores De Tecnolo	-188,100.00	0.00	-188,100.00
82110	5216011	Material De Limpieza	-231,572.00	0.00	-231,572.00
82110	5221011	Productos Alimenticios Para Personas	-41,800.00	0.00	-41,800.00
82110	5249021	Otros Materiales Y Artículos De Construc	-20,900.00	0.00	-20,900.00
82110	5252011	Fertilizantes, pesticidas y otros agroqu	-3,135.00	0.00	-3,135.00
82110	5253031	Medicinas Y Productos Farmacéuticos	-31,350.00	0.00	-31,350.00
82110	5255041	Otros Materiales, Accesorios Y Suminist	-83,600.00	0.00	-83,600.00
82110	5261011	Combustibles, Lubricantes Y Aditivos Par	-151,216.00	0.00	-151,216.00
82110	5261011	Combustibles, Lubricantes Y Aditivos Par	-372,479.00	0.00	-372,479.00
82110	5271011	Vestuario Y Uniformes	-10,450.00	0.00	-10,450.00
82110	5291011	Herramientas Menores	-15,674.00	0.00	-15,674.00
82110	5292011	Refacciones Y Accesorios Menores De Edif	-10,450.00	0.00	-10,450.00
82110	5298011	Refacciones Y Accesorios Menores De Mobi	-4,180.00	0.00	-4,180.00
82110	5299011	Refacciones y Accesorios menores de equi	-20,900.00	0.00	-20,900.00
82110	5298012	Neumáticos para transporte.	-52,250.00	0.00	-52,250.00
82110	5298011	Refacciones y accesorios menores de maq	-7,314.00	0.00	-7,314.00
82110	5311011	Energía Eléctrica	-542,356.00	0.00	-542,356.00
82110	5312011	Gas	-5,224.00	0.00	-5,224.00
82110	5313011	Agua	-29,260.00	0.00	-29,260.00
82110	5317011	Servicio De Acceso De Internet, Redes Y	-24,000.00	0.00	-24,000.00
82110	5317011	Servicio De Acceso De Internet, Redes Y	-50,000.00	0.00	-50,000.00
82110	5317011	Servicio De Acceso De Internet, Redes Y	-1,362,374.00	0.00	-1,362,374.00
82110	5318011	Servicios Postales Y Telefónicos	-6,270.00	0.00	-6,270.00
82110	5322011	Arrendamiento De Mobiliario Y	-302,340.00	0.00	-302,340.00
82110	5327011	Arrendamiento de activos intangibles	-8,360.00	0.00	-8,360.00
82110	5331011	Servicios Legales De Contabilidad, Audit	-40,000.00	0.00	-40,000.00
82110	5331011	Servicios Legales De Contabilidad, Audit	-77,725.00	0.00	-77,725.00
82110	5333031	Otros Servicios Técnicos O Profesionales	-2,155,716.00	0.00	-2,155,716.00
82110	5333031	Otros Servicios Técnicos O Profesionales	-109,722.00	0.00	-109,722.00
82110	5333031	Otros Servicios Técnicos O Profesionales	-116,100.00	0.00	-116,100.00
82110	5336011	Impresiones De Documentos Oficiales Para	-9,360.00	0.00	-9,360.00
82110	5336011	Impresiones De Documentos Oficiales Para	-27,692.00	0.00	-27,692.00
82110	5336021	Publicaciones Oficiales P/Difusión E Inf	-2,090.00	0.00	-2,090.00
82110	5336031	Publicaciones Oficiales Para Difusión E	-2,718.00	0.00	-2,718.00
82110	5338011	Servicios De Vigilancia	-1,320,000.00	0.00	-1,320,000.00
82110	5341011	Servicios Financieros Y Bancarios	-62,700.00	0.00	-62,700.00
82110	5344021	Fianzas de fidelidad	-9,278.00	0.00	-9,278.00
82110	5346011	Seguro De Bienes Patrimoniales	-336,364.00	0.00	-336,364.00
82110	5351011	Conservación Y Mantenimiento Menor De In	-83,600.00	0.00	-83,600.00
82110	5351011	Conservación Y Mantenimiento Menor De In	-100,918.00	0.00	-100,918.00
82110	5355011	Reparación Y Mantenimiento De Equipo De	-209,000.00	0.00	-209,000.00
82110	5357011	Instalación, reparación y mantenimiento	-41,800.00	0.00	-41,800.00
82110	5358011	Servicio De Limpieza Y Manejo De Desecho	-940,000.00	0.00	-940,000.00
82110	5358021	Manejo de Desechos (RPB)	-4,180.00	0.00	-4,180.00
82110	5359011	Servicios De Jardinería Y Fumigación	-112,860.00	0.00	-112,860.00
82110	5361011	Dif. Radio Y Tv Actividades Gubernamental	-81,510.00	0.00	-81,510.00
82110	5362011	Difusión Por Radio, Televisión Y Otros Y	-66,880.00	0.00	-66,880.00
82110	5366011	Servicio de creación y difusión de conte	-188,100.00	0.00	-188,100.00
82110	5366011	Servicio de creación y difusión de conte	-41,800.00	0.00	-41,800.00
82110	5371031	Pasajes Aéreos Internacionales	-41,800.00	0.00	-41,800.00
82110	5372011	Pasajes terrestres estatales	-4,180.00	0.00	-4,180.00
82110	5372011	Pasajes terrestres estatales	-2,090.00	0.00	-2,090.00
82110	5372021	Pasajes Terrestres Nacionales	-119,422.00	0.00	-119,422.00
82110	5372031	Pasajes Terrestres Internacionales	-6,270.00	0.00	-6,270.00
82110	5375011	Víaticos estatales	-4,180.00	0.00	-4,180.00

"Bajo protesta de decir la verdad declaramos que la información son razonablemente correctos y son responsabilidad del emisor"



BALANZA DE COMPROBACIÓN A DETALLE AL 31 DE DICIEMBRE 2020

Plan de Cuentas	Objeto del gasto	Descripción Objeto del Gasto	Saldo Inicial	Acrv Período	Saldo Final
42110	5375011	Vehículos estatales	-15,675.00	0.00	-15,675.00
42110	5375021	Vehículos Nacionales En El País	-146,300.00	0.00	-146,300.00
42110	5376011	Vehículos en el extranjero	-14,630.00	0.00	-14,630.00
42110	5382011	Gastos De Orden Social Y Cultural	-10,000.00	0.00	-10,000.00
42110	5382011	Gastos De Orden Social Y Cultural	-50,000.00	0.00	-50,000.00
42110	5382011	Gastos De Orden Social Y Cultural	-370,540.00	0.00	-370,540.00
42110	5383011	Congresos Y Convenciones	-160,000.00	0.00	-160,000.00
42110	5383011	Congresos Y Convenciones	-195,300.00	0.00	-195,300.00
42110	5389011	Gastos De Representación	-104,500.00	0.00	-104,500.00
42110	5392011	Impuestos Y Derechos	-57,160.00	0.00	-57,160.00
42110	5392011	Impuestos Y Derechos	-68,735.00	0.00	-68,735.00
42110	5392011	Impuestos Y Derechos	-10,000.00	0.00	-10,000.00
42110	5392011	Impuestos Y Derechos	-20,000.00	0.00	-20,000.00
42110	5398011	Impuesto A La Nómina	-20,220.00	0.00	-20,220.00
42110	5398011	Impuesto A La Nómina	-20,220.00	0.00	-20,220.00
42110	5398011	Impuesto A La Nómina	-9,240.00	0.00	-9,240.00
42110	5398011	Impuesto A La Nómina	-9,240.00	0.00	-9,240.00
42110	5398011	Impuesto A La Nómina	-68,140.00	0.00	-68,140.00
42110	5398011	Impuesto A La Nómina	-68,140.00	0.00	-68,140.00
42110	5398011	Impuesto A La Nómina	-4,400.00	0.00	-4,400.00
42110	5398011	Impuesto A La Nómina	-4,400.00	0.00	-4,400.00
42110	5398011	Impuesto A La Nómina	-82,794.00	0.00	-82,794.00
42110	5398011	Impuesto A La Nómina	-82,794.00	0.00	-82,794.00
42110	5442011	Becas Hijos de Trabajadores	-36,575.00	0.00	-36,575.00
42110	5442021	Becas Estudiantes	-40,000.00	0.00	-40,000.00
42110	5442021	Becas Estudiantes	-40,000.00	0.00	-40,000.00
42110	5442021	Becas Estudiantes	-30,160.00	0.00	-30,160.00
42120	5113011	Sueldo Base Al Personal Permanente	51,775.00	-51,775.00	0.00
42120	5113011	Sueldo Base Al Personal Permanente	1,337.27	-1,337.27	0.00
42120	5113011	Prima quinquenal por años de servicios	0.12	-0.12	0.00
42120	5113011	Prima quinquenal por años de servicios	1,082.10	-1,082.10	0.00
42120	5113011	Prima quinquenal por años de servicios	3,226.70	-3,226.70	0.00
42120	5113011	Prima quinquenal por años de servicios	0.52	-0.52	0.00
42120	5113011	Prima quinquenal por años de servicios	551.10	-551.10	0.00
42120	5113011	Prima quinquenal por años de servicios	8,548.00	-8,548.00	0.00
42120	5132011	Primas De Vacaciones Y Dominical	43,035.00	-43,035.00	0.00
42120	5132011	Primas De Vacaciones Y Dominical	20,507.00	-20,507.00	0.00
42120	5132011	Primas De Vacaciones Y Dominical	148,741.00	-148,741.00	0.00
42120	5132011	Primas De Vacaciones Y Dominical	10,055.00	-10,055.00	0.00
42120	5132011	Primas De Vacaciones Y Dominical	3,379.53	-3,379.53	0.00
42120	5132031	Gratificación De Fin De Año	0.00	15.58	15.58
42120	5154011	Pago por fallecimiento de padre, cónyug	20,237.00	-20,237.00	0.00
42120	5154021	Ayuda adquisición de lentes	1,418.68	-1,418.68	0.00
42120	5154061	Despensa	5,600.00	-5,600.00	0.00
42120	5154061	Despensa	1,600.00	-1,600.00	0.00
42120	5154061	Despensa	16,800.00	-16,800.00	0.00
42120	5154061	Despensa	1,600.00	-1,600.00	0.00
42120	5154061	Despensa	16,320.00	-16,320.00	0.00
42120	5211011	Materiales Útiles Y Equipos Menores De O	-161,324.14	161,324.14	0.00
42120	5214011	Mat. Útiles Y Equipo Menores De Tecnolo	-475,084.01	475,084.01	0.00
42120	5215011	Materiales Impreso e Información digital	-99,715.80	99,715.80	0.00
42120	5215011	Materiales Impreso e Información digital	52,400.00	-45,936.00	6,464.00
42120	5215011	Materiales Impreso e Información digital	-1,625,335.15	1,625,335.15	0.00
42120	5216011	Materiales De Limpieza	-137,703.60	137,703.60	0.00
42120	5216011	Materiales De Limpieza	99,324.35	-99,324.35	0.00
42120	5221011	Productos Alimenticios Para Personas	-151,672.00	151,672.00	0.00
42120	5221011	Productos Alimenticios Para Personas	-17,387.10	17,387.10	0.00
42120	5248011	Materiales Eléctricos Y Electrónico	180,244.00	0.00	180,244.00
42120	5248011	Materiales Eléctricos Y Electrónico	-114,840.00	114,840.00	0.00
42120	5252011	Fertilizantes, pesticidas y otros agroqu	30,907.81	30,907.81	0.00
42120	5253031	Medicinas Y Productos Farmacéuticos	-52,587.44	52,587.44	0.00

"Bajo protesta de decir la verdad declaramos que la información son razonablemente correctos y son responsabilidad del emisor"

## BALANZA DE COMPROBACIÓN A DETALLE AL 31 DE DICIEMBRE 2020

Plan de Cuentas	Objeto del Gasto	Descripción Objeto del Gasto	Saldo Inicial	Activ Período	Saldo Final
82210	5255041	Otros Materiales, Accesorios Y Suminist	-72,239.58	72,239.58	0.00
82210	5261011	Combustibles, Lubricantes Y Aditivos Par	-2,210,000.07	2,210,000.07	0.00
82210	5261011	Combustibles, Lubricantes Y Aditivos Par	-6,395,000.00	6,449,482.79	54,482.79
82210	5272011	Prendas De Seguridad Y Protección Person	-36,782.33	36,782.33	0.00
82210	5272011	Prendas De Seguridad Y Protección Person	-3,096.50	3,096.50	0.00
82210	5292011	Refacciones Y Accesorios Menores De Equi	-8,166.40	8,166.40	0.00
82210	5294011	Refacciones Y Accesorios menores De Equi	-47,150.12	47,150.12	0.00
82210	5294011	Refacciones Y Accesorios menores De Equi	-42,166.13	42,166.13	0.00
82210	5296012	Neumáticos para transporte.	431.98	-431.98	0.00
82210	5298011	Refacciones y accesorios menores de maqui	-16,269.00	16,269.00	0.00
82210	5311011	Energía Eléctrica	-6,984,897.63	7,059,041.01	54,143.38
82210	5312011	Gas	2,528.00	-2,528.00	0.00
82210	5313011	Agua	-1,212,200.00	1,212,200.00	0.00
82210	5317011	Servicio De Acceso De Internet, Redes Y	-546,122.40	546,122.40	0.00
82210	5317011	Servicio De Acceso De Internet, Redes Y	-9,737.04	9,737.04	0.00
82210	5317011	Servicio De Acceso De Internet, Redes Y	-1,504,648.76	1,504,648.76	0.00
82210	5317011	Servicio De Acceso De Internet, Redes Y	-13,250,933.45	13,397,041.97	146,108.52
82210	5318011	Servicios Postales Y Telegráficos	-21,384.60	21,384.60	0.00
82210	5323011	Arrendamiento De Mobiliario Y	-2,350,050.66	2,350,050.66	0.00
82210	5327011	Arrendamiento de activos intangibles	-302,360.00	302,360.00	0.00
82210	5331011	Servicios Legales De Contabilidad, Audit	-39,400.03	39,400.03	0.00
82210	5331011	Servicios Legales De Contabilidad, Audit	-2,467,518.94	2,467,518.94	0.00
82210	5333031	Otros Servicios Técnicos O Profesionales	-415,575.46	415,575.46	0.00
82210	5333031	Otros Servicios Técnicos O Profesionales	-55,992,836.93	55,958,354.14	-54,482.79
82210	5333031	Otros Servicios Técnicos O Profesionales	-28,407.68	28,407.68	0.00
82210	5333031	Otros Servicios Técnicos O Profesionales	7,843.99	-7,843.99	0.00
82210	5333031	Otros Servicios Técnicos O Profesionales	-5,869,383.20	5,869,383.20	0.00
82210	5334011	Servicios De Capacitación	227,343.00	0.00	227,343.00
82210	5336011	Impresiones De Documentos Oficiales Para	-28,206.00	28,206.00	0.00
82210	5336011	Impresiones De Documentos Oficiales Para	-230,724.00	230,724.00	0.00
82210	5336011	Impresiones De Documentos Oficiales Para	13,669.90	-13,669.90	0.00
82210	5336021	Publicaciones Oficiales P/Difusión E Inf	1,045.00	-1,045.00	0.00
82210	5336051	Publicaciones Oficiales Para Difusión E	1,359.00	-1,359.00	0.00
82210	5336061	Otros Servicios De Apoyo Administrativo	6,253.43	-6,253.43	0.00
82210	5338011	Servicios De Vigilancia	-10,302,318.19	10,313,172.13	10,853.94
82210	5341011	Servicios Financieros Y Bancarios	42,071.92	-6,159.54	35,812.38
82210	5341011	Servicios Financieros Y Bancarios	30.91	-30.91	0.00
82210	5341011	Servicios Financieros Y Bancarios	3.88	0.00	3.88
82210	5341011	Servicios Financieros Y Bancarios	0.00	0.51	0.51
82210	5341011	Servicios Financieros Y Bancarios	133,900.33	2,191.16	136,091.49
82210	5341011	Servicios Financieros Y Bancarios	61.26	-61.26	0.00
82210	5344021	Fianzas de fidelidad	-38,121.13	38,121.13	0.00
82210	5345011	Seguro De Bienes Patrimoniales	-2,596,769.17	2,641,572.68	44,803.51
82210	5351011	Conservación Y Mantenimiento Menor De In	-753,994.36	783,488.01	29,493.65
82210	5351011	Conservación Y Mantenimiento Menor De In	-607,663.58	607,663.58	0.00
82210	5355011	Reparación Y Mantenimiento De Equipo De	-2,656,599.24	2,656,599.24	0.00
82210	5355011	Reparación Y Mantenimiento De Equipo De	-430,723.86	-430,723.86	0.00
82210	5357011	Instalación, reparación y mantenimiento	-251,105.08	251,105.08	0.00
82210	5357011	Instalación, reparación y mantenimiento	-389,606.75	389,606.75	0.00
82210	5358011	Servicio De Limpieza Y Manejo De Desecho	-5,435,908.00	5,537,724.00	101,816.00
82210	5358021	Manejo de Desechos (RPBI)	2,090.00	-2,090.00	0.00
82210	5358021	Manejo de Desechos (RPBI)	-8,120.00	8,120.00	0.00
82210	5359011	Servicios De Jardinería Y Fumigación	-536,254.67	561,440.00	25,185.33
82210	5366011	Servicio de creación y difusión de conte	-3,256,810.40	3,256,810.40	0.00
82210	5372011	Pasajes terrestres estatales	54,552.36	0.00	54,552.36
82210	5372021	Pasajes Terrestres Nacionales	1,900.00	-1,900.00	0.00
82210	5372021	Pasajes Terrestres Nacionales	7,659.65	-7,659.65	0.00
82210	5375021	Válidos Nacionales En El País	19,898.82	-19,898.82	0.00
82210	5382011	Gastos De Orden Social Y Cultural	-30,000.00	30,000.00	0.00
82210	5383011	Congresos Y Convenciones	-6,253.43	6,253.43	0.00
82210	5392011	Impuestos Y Derechos	0.00	496,452.02	496,452.02

"Bajo protesta de decir la verdad declaramos que la información son razonablemente correctos y son responsabilidad del emisor".





BALANZA DE COMPROBACIÓN A DETALLE AL 31 DE DICIEMBRE 2020

Plan de Cuentas	Objeto del Gasto	Descripción Objeto del Gasto	Saldo Inicial	Actv Período	Saldo Final
82210	5442021	Becas Estudiantes	6,600.00	-6,600.00	0.00
82210	5442021	Becas Estudiantes	8,400.00	-8,400.00	0.00
82210	5442021	Becas Estudiantes	19,284.00	-19,284.00	0.00
82210	5515011	Equipo De Cómputo Y De Tecnología	-1,060,491.79	1,132,367.18	71,875.39
82210	5515011	Equipo De Cómputo Y De Tecnología	100,000.00	-99,760.00	240.00
82210	5515011	Equipo De Cómputo Y De Tecnología	-765,111.87	765,111.87	0.00
82210	5515011	Equipo De Cómputo Y De Tecnología	-1,543,701.98	1,543,701.98	0.00
82210	5531011	Equipo Médico Y De Laboratorio	-334,935.00	334,935.00	0.00
82210	5531011	Equipo Médico Y De Laboratorio	88,050.00	0.00	88,050.00
82310	5113011	Sueldo Base Al Personal Permanente	-46,598.10	0.00	-46,598.10
82310	5113011	Sueldo Base Al Personal Permanente	111,456.02	-128,442.60	-16,986.58
82310	5113011	Sueldo Base Al Personal Permanente	-13,313.40	0.00	-13,313.40
82310	5113011	Sueldo Base Al Personal Permanente	2,900.00	-8,383.40	-5,483.40
82310	5113011	Sueldo Base Al Personal Permanente	-117,377.70	0.00	-117,377.70
82310	5113011	Sueldo Base Al Personal Permanente	402,915.18	-437,684.70	-34,769.52
82310	5113011	Sueldo Base Al Personal Permanente	-13,314.60	0.00	-13,314.60
82310	5113011	Sueldo Base Al Personal Permanente	23,472.73	-28,957.33	-5,484.60
82310	5113011	Sueldo Base Al Personal Permanente	-748,562.66	0.00	-748,562.66
82310	5113011	Sueldo Base Al Personal Permanente	1,063,351.44	-525,974.70	537,376.74
82310	5131011	Prima quinquenal por años de servicios	0.00	0.12	0.12
82310	5131011	Prima quinquenal por años de servicios	0.00	0.12	0.12
82310	5131011	Prima quinquenal por años de servicios	-457.74	0.00	-457.74
82310	5131011	Prima quinquenal por años de servicios	0.00	-528.16	-528.16
82310	5131011	Prima quinquenal por años de servicios	-30.76	0.00	-30.76
82310	5131011	Prima quinquenal por años de servicios	0.00	-558.92	-558.92
82310	5131011	Prima quinquenal por años de servicios	0.00	0.52	0.52
82310	5131011	Prima quinquenal por años de servicios	0.00	0.52	0.52
82310	5131011	Prima quinquenal por años de servicios	-837.42	0.00	-837.42
82310	5131011	Prima quinquenal por años de servicios	0.00	-1,048.20	-1,048.20
82310	5132011	Primas De Vacaciones Y Dominical	-1,919.94	0.00	-1,919.94
82310	5132011	Primas De Vacaciones Y Dominical	0.00	-1,919.94	-1,919.94
82310	5132011	Primas De Vacaciones Y Dominical	-548.44	0.00	-548.44
82310	5132011	Primas De Vacaciones Y Dominical	0.00	-548.44	-548.44
82310	5132011	Primas De Vacaciones Y Dominical	-4,448.66	0.00	-4,448.66
82310	5132011	Primas De Vacaciones Y Dominical	0.00	-4,448.66	-4,448.66
82310	5132011	Primas De Vacaciones Y Dominical	-548.12	0.00	-548.12
82310	5132011	Primas De Vacaciones Y Dominical	0.00	-548.12	-548.12
82310	5132011	Primas De Vacaciones Y Dominical	-4,420.83	0.00	-4,420.83
82310	5132011	Primas De Vacaciones Y Dominical	172,222.55	-180,711.65	-8,489.10
82310	5132031	Gratificación De Fin De Año	0.00	-149,849.70	-149,849.70
82310	5132031	Gratificación De Fin De Año	-6,395.70	0.00	-6,395.70
82310	5132031	Gratificación De Fin De Año	143,454.00	0.00	143,454.00
82310	5132031	Gratificación De Fin De Año	0.00	-70,184.80	-70,184.80
82310	5132031	Gratificación De Fin De Año	-1,827.80	0.00	-1,827.80
82310	5132031	Gratificación De Fin De Año	68,357.00	0.00	68,357.00
82310	5132031	Gratificación De Fin De Año	0.00	-510,632.15	-510,632.15
82310	5132031	Gratificación De Fin De Año	-14,830.15	0.00	-14,830.15
82310	5132031	Gratificación De Fin De Año	495,802.00	0.00	495,802.00
82310	5132031	Gratificación De Fin De Año	0.00	-35,343.70	-35,343.70
82310	5132031	Gratificación De Fin De Año	-1,827.70	0.00	-1,827.70
82310	5132031	Gratificación De Fin De Año	33,516.00	0.00	33,516.00
82310	5132031	Gratificación De Fin De Año	0.00	-283,740.65	-283,740.65
82310	5132031	Gratificación De Fin De Año	-16,356.01	-328,330.60	-344,686.61
82310	5132031	Gratificación De Fin De Año	585,338.60	-35.34	585,303.26
82310	5141021	Cuotas Del IMSS	17,236.19	0.00	17,236.19
82310	5141021	Cuotas Del IMSS	-25,069.94	0.00	-25,069.94
82310	5141021	Cuotas Del IMSS	12,845.30	0.00	12,845.30
82310	5141021	Cuotas Del IMSS	-4,981.25	0.00	-4,981.25
82310	5141021	Cuotas Del IMSS	27,978.92	0.00	27,978.92
82310	5141021	Cuotas Del IMSS	-127,031.08	4,050.36	-122,980.72
82310	5141021	Cuotas Del IMSS	1,588.20	0.00	1,588.20

"Bajo protesta de decir la verdad declaramos que la información son razonablemente correctos y son responsabilidad del emisor"

ANEXOS



## BALANZA DE COMPROBACIÓN A DETALLE AL 31 DE DICIEMBRE 2020

Man de Cuentas	Objeto del Gasto	Descripción Objeto del Gasto	Saldo Inicial	Actv Período	Saldo Final
82310	5141021	Cuotas Del IMSS	-10,275.49	0.00	-10,275.49
82310	5141021	Cuotas Del IMSS	-4,503.64	0.00	-4,503.64
82310	5141021	Cuotas Del IMSS	-144,426.50	-7,510.62	-151,937.12
82310	5143011	Aportaciones Al Sistema De Ahorro Para E	46,385.80	0.00	46,385.80
82310	5143011	Aportaciones Al Sistema De Ahorro Para E	-32,034.10	65,587.95	33,553.85
82310	5143011	Aportaciones Al Sistema De Ahorro Para E	24,259.90	0.00	24,259.90
82310	5143011	Aportaciones Al Sistema De Ahorro Para E	-16,095.43	34,281.79	18,186.36
82310	5143011	Aportaciones Al Sistema De Ahorro Para E	117,430.34	0.00	117,430.34
82310	5143011	Aportaciones Al Sistema De Ahorro Para E	-90,816.16	162,409.57	71,593.41
82310	5143011	Aportaciones Al Sistema De Ahorro Para E	9,073.64	0.00	9,073.64
82310	5143011	Aportaciones Al Sistema De Ahorro Para E	-8,802.90	14,903.28	6,100.38
82310	5143011	Aportaciones Al Sistema De Ahorro Para E	133,607.38	0.00	133,607.38
82310	5143011	Aportaciones Al Sistema De Ahorro Para E	-129,108.22	213,502.28	84,394.06
82310	5144011	Seguro De Vida	-4,528.31	0.00	-4,528.31
82310	5144011	Seguro De Vida	-970.14	0.00	-970.14
82310	5144011	Seguro De Vida	-17,739.77	0.00	-17,739.77
82310	5144011	Seguro De Vida	-909.26	0.00	-909.26
82310	5144011	Seguro De Vida	78,587.86	0.00	78,587.86
82310	5152011	Liquidaciones Por Indemnización	-1,620,702.83	0.00	-1,620,702.83
82310	5154011	Pago por fallecimiento de padres, conyug	52,493.00	20,237.00	72,730.00
82310	5154021	Ayuda adquisición de lentes	8,592.13	1,418.68	10,010.81
82310	5154021	Ayuda adquisición de lentes	4,944.00	0.00	4,944.00
82310	5154061	Despensa	-400.00	0.00	-400.00
82310	5154061	Despensa	0.00	-1,280.00	-1,280.00
82310	5154071	Despensa Especial	-1,645.78	0.00	-1,645.78
82310	5154071	Despensa Especial	-469.52	0.00	-469.52
82310	5154071	Despensa Especial	-3,813.41	0.00	-3,813.41
82310	5154071	Despensa Especial	-470.38	0.00	-470.38
82310	5154071	Despensa Especial	-4,608.41	0.00	-4,608.41
82310	5161011	Incrementos a las percepciones	550,447.00	0.00	550,447.00
82310	5161011	Incrementos a las percepciones	190,379.00	0.00	190,379.00
82310	5211011	Materiales Útiles Y Equipos Menores De O	-941.16	0.00	-941.16
82310	5211011	Materiales Útiles Y Equipos Menores De O	0.00	-3,480.00	-3,480.00
82310	5211011	Materiales Útiles Y Equipos Menores De O	96,662.00	46,568.15	143,230.15
82310	5211011	Materiales Útiles Y Equipos Menores De O	-1,094.00	0.00	-1,094.00
82310	5214011	Mat. Útiles Y Equipo Menores De Tecnolo	94,191.01	0.00	94,191.01
82310	5215011	Material Impreso e Información digital.	-28,873.79	0.00	-28,873.79
82310	5215011	Material Impreso e Información digital.	-52,400.00	0.00	-52,400.00
82310	5215011	Material Impreso e Información digital.	-322,550.99	0.00	-322,550.99
82310	5216011	Material De Limpieza	-43,191.67	0.00	-43,191.67
82310	5216011	Material De Limpieza	127,031.13	102,802.03	229,833.16
82310	5216011	Material De Limpieza	-222.00	0.00	-222.00
82310	5221011	Productos Alimenticios Para Personas	35,735.69	0.00	35,735.69
82310	5221011	Productos Alimenticios Para Personas	-3,477.42	0.00	-3,477.42
82310	5221021	Productos alimenticios para el personal	-412.01	0.00	-412.01
82310	5222011	Productos alimenticios para animales	-1,519.00	-2,730.00	-4,249.00
82310	5222011	Productos alimenticios para animales	-3,639.00	0.00	-3,639.00
82310	5246011	Material Eléctrico Y Electrónico	-180,244.00	0.00	-180,244.00
82310	5246011	Material Eléctrico Y Electrónico	-3,306.00	0.00	-3,306.00
82310	5249011	Materiales Y Accesorios Para Mantenimien	0.00	-88.00	-88.00
82310	5249021	Otros Materiales Y Artículos De Construc	19,958.69	-782.75	19,175.94
82310	5249021	Otros Materiales Y Artículos De Construc	-168.00	0.00	-168.00
82310	5252011	Fertilizantes, pesticidas y otros agroqu	-2,520.99	1,325.35	-1,195.64
82310	5253011	Vacunas	-750.00	0.00	-750.00
82310	5253031	Medicinas Y Productos Farmacéuticos	31,350.00	0.00	31,350.00
82310	5253031	Medicinas Y Productos Farmacéuticos	-7,598.79	0.00	-7,598.79
82310	5253031	Medicinas Y Productos Farmacéuticos	-994.80	0.00	-994.80
82310	5253031	Medicinas Y Productos Farmacéuticos	-3,819.88	0.00	-3,819.88
82310	5259041	Otros Materiales, Accesorios Y Suminist	-3,226.97	0.00	-3,226.97
82310	5261011	Combustibles, Lubricantes Y Aditivos Par	-39,003.40	-396,626.79	-435,630.19
82310	5261011	Combustibles, Lubricantes Y Aditivos Par	0.00	-46,800.00	-46,800.00



BALANZA DE COMPROBACIÓN A DETALLE AL 31 DE DICIEMBRE 2020

Plan de Cuentas	Objeto del Gasto	Descripción Objeto del Gasto	Saldo Inicial	Actv Período	Saldo Final
82310	5261011	Combustibles, Lubrificantes Y Aditivos Par	21,278.99	351,200.01	372,479.00
82310	5271011	Vestuario Y Uniformes	10,450.00	0.00	10,450.00
82310	5272011	Prendas De Seguridad Y Protección Person	-13,055.18	0.00	-13,055.18
82310	5272011	Prendas De Seguridad Y Protección Person	-1,099.31	0.00	-1,099.31
82310	5275011	Blanos Y Otros Productos Textiles, Exce	-1,394.90	0.00	-1,394.90
82310	5291011	Herramientas Menores	13,042.17	0.00	13,042.17
82310	5291011	Herramientas Menores	-263.90	0.00	-263.90
82310	5292011	Refacciones Y Accesorios Menores De Edif	9,530.44	0.00	9,530.44
82310	5292011	Refacciones Y Accesorios Menores De Edif	-4,083.20	0.00	-4,083.20
82310	5293011	Refacciones Y Accesorios Menores De Mobi	4,180.00	0.00	4,180.00
82310	5294011	Refacciones Y Accesorios menores De Equi	-4,903.86	0.00	-4,903.86
82310	5294011	Refacciones Y Accesorios menores De Equi	0.00	-8,136.40	-8,136.40
82310	5294011	Refacciones Y Accesorios menores De Equi	-2,219.27	0.00	-2,219.27
82310	5295011	Refacciones Y Accesorios menores de equi	20,900.00	0.00	20,900.00
82310	5296012	Neumáticos para transporte.	52,250.00	0.00	52,250.00
82310	5296012	Neumáticos para transporte.	-3,926.32	431.98	-3,494.34
82310	5296011	Refacciones y accesorios menores de maqui	6,183.00	0.00	6,183.00
82310	5296011	Refacciones y accesorios menores de maqui	-1,731.00	531.16	-1,199.84
82310	5311011	Energía Eléctrica	129,947.62	19,990.00	149,937.62
82310	5312011	Gas	2,696.00	2,528.00	5,224.00
82310	5313011	Agua	-17,952.00	0.00	-17,952.00
82310	5315011	Telefonía Celular	0.00	-100.00	-100.00
82310	5315011	Telefonía Celular	-500.00	0.00	-500.00
82310	5317011	Servicio De Acceso De Internet, Redes Y	12,000.00	1,852.32	13,852.32
82310	5317011	Servicio De Acceso De Internet, Redes Y	-9,863.12	0.00	-9,863.12
82310	5317011	Servicio De Acceso De Internet, Redes Y	17,400.52	0.00	17,400.52
82310	5317011	Servicio De Acceso De Internet, Redes Y	332,626.97	338,065.03	670,692.00
82310	5318011	Servicios Postales Y Telegráficos	3,051.00	0.00	3,051.00
82310	5323011	Arendamiento De Mobiliario Y	147,593.53	93,641.39	241,234.92
82310	5327011	Arendamiento de activos Intangibles	4,180.00	250.00	4,430.00
82310	5331011	Servicios Legales De Contabilidad, Audit	20,000.00	200.01	20,200.01
82310	5331011	Servicios Legales De Contabilidad, Audit	-113,256.77	-27,840.00	-141,096.77
82310	5333021	Servicios De Consultoría En Tecnologías	0.00	-23,200.00	-23,200.00
82310	5333031	Otros Servicios Técnicos O Profesionales	-15,843.99	8,000.00	-7,843.99
82310	5333031	Otros Servicios Técnicos O Profesionales	6,713.93	160,790.55	167,504.48
82310	5333031	Otros Servicios Técnicos O Profesionales	80,041.52	10,317.72	90,359.24
82310	5333031	Otros Servicios Técnicos O Profesionales	-7,843.99	7,843.99	0.00
82310	5333031	Otros Servicios Técnicos O Profesionales	-405,611.90	-21,164.01	-426,775.91
82310	5334011	Servicios De Capacitación	-227,343.00	0.00	-227,343.00
82310	5336011	Impresiones De Documentos Oficiales Para	4,680.00	-112,248.00	-107,568.00
82310	5336011	Impresiones De Documentos Oficiales Para	-115,362.00	115,362.00	0.00
82310	5336011	Impresiones De Documentos Oficiales Para	14,022.10	13,669.90	27,692.00
82310	5336021	Publicaciones Oficiales P/Difusión E Inf	1,045.00	1,045.00	2,090.00
82310	5336041	Servicio De Fotocopiado, Digitalización	-100.00	-240.00	-340.00
82310	5336041	Servicio De Fotocopiado, Digitalización	-349.16	0.00	-349.16
82310	5336051	Publicaciones Oficiales Para Difusión E	1,359.00	1,359.00	2,718.00
82310	5336061	Otros Servicios De Apoyo Administrativo	-6,253.43	6,253.43	0.00
82310	5336061	Otros Servicios De Apoyo Administrativo	-76.10	0.00	-76.10
82310	5336061	Otros Servicios De Apoyo Administrativo	-120.00	0.00	-120.00
82310	5338011	Servicios De Vigilancia	657,258.19	11,047.87	668,306.06
82310	5339011	Servicios profesionales, científicos y t	-452.40	0.00	-452.40
82310	5339011	Servicios profesionales, científicos y t	-1,808.32	0.00	-1,808.32
82310	5341011	Servicios Financieros Y Bancarios	-19,925.55	3,032.56	-16,892.99
82310	5341011	Servicios Financieros Y Bancarios	-30.91	11.22	-19.69
82310	5341011	Servicios Financieros Y Bancarios	-3.88	0.00	-3.88
82310	5341011	Servicios Financieros Y Bancarios	0.00	-0.51	-0.51
82310	5341011	Servicios Financieros Y Bancarios	-133,900.33	-2,191.16	-136,091.49
82310	5341011	Servicios Financieros Y Bancarios	-1,418.46	92.46	-1,326.00
82310	5344021	Fianzas de fidelidad	4,908.33	120.59	5,028.92
82310	5345011	Seguro De Bienes Patrimoniales	168,181.56	0.00	168,181.56
82310	5351011	Conservación Y Mantenimiento Menor De In	-27,980.36	0.00	-27,980.36



**BALANZA DE COMPROMISOS A DETALLE AL 31 DE DICIEMBRE 2020**

Plan de Cuantía	Código del Gasto	Descripción Objeto del Gasto	Saldo Inicial	Actu. Período	Saldo Final
82310	5351011	Conservación Y Mantenimiento Menor De In.	-191,029.69	-163,143.44	-354,173.13
82310	5351011	Conservación Y Mantenimiento Menor De In.	-348,724.83	147,573.95	-1,150.88
82310	5353011	Instalación, reparación y mantenimiento	-2,900.00	0.00	-2,900.00
82310	5353011	Reparación Y Mantenimiento De Equipo De	88,380.76	0.00	88,380.76
82310	5353011	Reparación Y Mantenimiento De Equipo De	-34,078.99	-6,358.80	-40,437.79
82310	5357011	Instalación, reparación y mantenimiento	13,781.86	4,126.40	17,888.26
82310	5357011	Instalación, reparación y mantenimiento	-18,600.77	45.12	-18,555.65
82310	5358011	Servicio De Limpieza Y Manejo De Desecho	-38,280.00	13,920.00	-24,360.00
82310	5358011	Servicio De Limpieza Y Manejo De Desecho	470,000.00	0.00	470,000.00
82310	5358021	Manejo de Desechos (RPM)	2,090.00	2,090.00	4,180.00
82310	5358021	Manejo de Desechos (RPM)	-4,060.00	0.00	-4,060.00
82310	5390011	Servicios De Jardinería Y Fungación	55,426.67	0.00	55,426.67
82310	5361011	DR Radio Y Tv Actividades Gubernamental	81,510.00	0.00	81,510.00
82310	5362011	Difusión Por Radio, Televisión Y Otros Y	66,880.00	0.00	66,880.00
82310	5386011	Servicio de creación y difusión de conte	53,750.00	10,049.92	63,799.92
82310	5386011	Servicio de creación y difusión de conte	41,800.00	0.00	41,800.00
82310	5372031	Pasajes Aéreos Internacionales	41,800.00	0.00	41,800.00
82310	5372011	Pasajes trimestres estatales	4,110.00	-1,127.00	2,983.00
82310	5372011	Pasajes trimestres estatales	-54,552.36	0.00	-54,552.36
82310	5372011	Pasajes trimestres estatales	-1,460.00	0.00	-1,460.00
82310	5372021	Pasajes Trimestres Nacionales	89,274.17	-11,793.93	77,480.24
82310	5372021	Pasajes Trimestres Nacionales	-14,199.00	7,659.65	-6,539.35
82310	5372031	Pasajes Trimestres Internacionales	6,270.00	0.00	6,270.00
82310	5375011	Víaticos estatales	4,180.00	0.00	4,180.00
82310	5375011	Víaticos estatales	15,675.00	0.00	15,675.00
82310	5375021	Víaticos Nacionales En El País	108,316.21	13,229.73	121,545.94
82310	5375021	Víaticos Nacionales En El País	-886.14	0.00	-886.14
82310	5376011	Víaticos al extranjero	14,630.00	0.00	14,630.00
82310	5382011	Gastos De Orden Social Y Cultural	10,000.00	0.00	10,000.00
82310	5382011	Gastos De Orden Social Y Cultural	50,000.00	0.00	50,000.00
82310	5382011	Gastos De Orden Social Y Cultural	200,540.00	-1,213.81	199,326.19
82310	5383011	Congresos Y Convenciones	6,253.43	-6,253.43	0.00
82310	5383011	Congresos Y Convenciones	131,600.00	-8,500.00	123,100.00
82310	5383011	Congresos Y Convenciones	195,300.00	0.00	195,300.00
82310	5385011	Gastos De Representación	94,879.90	3,952.00	98,831.90
82310	5385011	Gastos De Representación	-4,068.54	-3,795.00	-7,863.54
82310	5392011	Impuestos Y Derechos	19,720.00	-11,490.00	8,230.00
82310	5392011	Impuestos Y Derechos	66,735.00	0.00	66,735.00
82310	5392011	Impuestos Y Derechos	4,380.00	-87,142.02	-82,762.02
82310	5392011	Impuestos Y Derechos	18,880.00	0.00	18,880.00
82310	5395011	Penas, multas, accesorios y actualizado	-5,132.26	0.00	-5,132.26
82310	5398011	Impuesto A La Norma	6,489.00	0.00	6,489.00
82310	5398011	Impuesto A La Norma	-2,494.61	4,692.61	2,198.00
82310	5398011	Impuesto A La Norma	2,974.00	0.00	2,974.00
82310	5398011	Impuesto A La Norma	-1,226.00	2,148.00	922.00
82310	5398011	Impuesto A La Norma	21,649.00	0.00	21,649.00
82310	5398011	Impuesto A La Norma	-38,741.00	17,777.00	-20,964.00
82310	5398011	Impuesto A La Norma	1,101.00	0.00	1,101.00
82310	5398011	Impuesto A La Norma	-644.00	738.00	94.00
82310	5398011	Impuesto A La Norma	26,373.00	-7,983.63	18,389.37
82310	5398011	Impuesto A La Norma	-5,025.00	8,660.37	3,635.37
82310	5442011	BECAS Hijos de Trabajadores	36,575.00	0.00	36,575.00
82310	5442021	Becas Estudiantes	-142,600.00	6,600.00	-136,000.00
82310	5442021	Becas Estudiantes	31,600.00	8,400.00	40,000.00
82310	5442021	Becas Estudiantes	10,876.00	19,284.00	30,160.00
82310	5515011	Equipo De Computo Y De Tecnología	27,388.19	0.00	-27,388.19
82310	5515011	Equipo De Computo Y De Tecnología	-145,096.14	3,480.00	-141,616.14
82310	5515011	Equipo De Computo Y De Tecnología	-100,000.00	0.00	-100,000.00
82310	5515011	Equipo De Computo Y De Tecnología	-20,866.33	0.00	-20,866.33
82310	5515011	Equipo De Computo Y De Tecnología	81,088.68	0.00	-81,088.68
82310	5529011	Otro Mobiliario Y Equipo Educativo Y R	-11,600.00	0.00	-11,600.00

"Bajo protesta de decir la verdad declaramos que la información son razonablemente correctos y son responsabilidad del emisor"



BALANZA DE COMPROBACIÓN A DETALLE AL 31 DE DICIEMBRE 2020

Plan de Cuentas	Objeto del Gasto	Descripción Objeto del Gasto	Saldo Inicial	Actv Período	Saldo Final
82310	5331011	Equipo Médico Y De Laboratorio	-6,202.50	0.00	-6,202.50
82310	5331011	Equipo Médico Y De Laboratorio	-88,050.00	0.00	-88,050.00
82410	5211011	Materiales Útiles Y Equipos Menores De O	208,358.29	-208,358.29	0.00
82410	5214011	Mat. Útiles Y Equipo Menores De Tecnolo	-475,084.01	-475,084.01	0.00
82410	5215011	Material Impreso e Información digital.	593,715.80	-593,715.80	0.00
82410	5215011	Material Impreso e Información digital.	1,625,335.15	-1,625,335.15	0.00
82410	5216011	Material De Limpieza	137,703.60	-137,703.60	0.00
82410	5216011	Material De Limpieza	3,477.68	-3,477.68	0.00
82410	5221011	Productos Alimenticios Para Personas	151,672.00	-151,672.00	0.00
82410	5221011	Productos Alimenticios Para Personas	17,387.10	-17,387.10	0.00
82410	5246011	Material Eléctrico Y Electrónico	114,840.00	-114,840.00	0.00
82410	5252011	Fertilizantes, pesticidas y otros agroqu	32,228.16	-32,228.16	0.00
82410	5253031	Medicinas Y Productos Farmacéuticos	52,587.44	-52,587.44	0.00
82410	5255041	Otros Materiales, Accesorios Y Suminist	72,239.58	-72,239.58	0.00
82410	5261011	Combustibles, Lubricantes Y Aditivos Par	2,210,000.07	-2,210,000.07	0.00
82410	5261011	Combustibles, Lubricantes Y Aditivos Par	6,395,000.00	-6,395,000.00	0.00
82410	5272011	Prendas De Seguridad Y Protección Person	36,782.33	-36,782.33	0.00
82410	5272011	Prendas De Seguridad Y Protección Person	3,096.50	-3,096.50	0.00
82410	5292011	Refacciones Y Accesorios Menores De Edif	8,166.40	-8,166.40	0.00
82410	5294011	Refacciones Y Accesorios menores De Equi	47,150.12	-47,150.12	0.00
82410	5294011	Refacciones Y Accesorios menores De Equi	42,166.13	-42,166.13	0.00
82410	5298011	Refacciones y accesorios menores de maqui	16,800.16	-16,800.16	0.00
82410	5311011	Energía Eléctrica	7,110,041.01	-7,110,041.01	0.00
82410	5313011	Agua	1,212,200.00	-1,212,200.00	0.00
82410	5317011	Servicio De Acceso De Internet, Redes Y	547,974.72	-547,974.72	0.00
82410	5317011	Servicio De Acceso De Internet, Redes Y	9,737.04	-9,737.04	0.00
82410	5317011	Servicio De Acceso De Internet, Redes Y	1,504,648.76	-1,504,648.76	0.00
82410	5317011	Servicio De Acceso De Internet, Redes Y	13,780,637.00	-13,780,637.00	0.00
82410	5318011	Servicios Postales Y Telegráficos	21,384.60	-21,384.60	0.00
82410	5323011	Arrendamiento De Mobiliario Y	2,450,255.79	-2,450,255.79	0.00
82410	5327011	Arrendamiento de activos intangibles	302,610.00	-302,610.00	0.00
82410	5331011	Servicios Legales De Contabilidad, Audit	39,600.04	-39,600.04	0.00
82410	5331011	Servicios Legales De Contabilidad, Audit	2,537,518.94	-2,537,518.94	0.00
82410	5333031	Otros Servicios Técnicos O Profesionales	-423,575.46	-423,575.46	0.00
82410	5333031	Otros Servicios Técnicos O Profesionales	56,331,429.42	-56,331,429.42	0.00
82410	5333031	Otros Servicios Técnicos O Profesionales	38,725.40	-38,725.40	0.00
82410	5333031	Otros Servicios Técnicos O Profesionales	5,869,563.19	-5,869,563.19	0.00
82410	5336011	Impresiones De Documentos Oficiales Para	31,320.00	-31,320.00	0.00
82410	5336011	Impresiones De Documentos Oficiales Para	346,086.00	-346,086.00	0.00
82410	5338011	Servicios De Vigilancia	10,430,940.00	-10,430,940.00	0.00
82410	5344021	Fianzas de fidelidad	38,241.72	-38,241.72	0.00
82410	5345011	Seguro De Bienes Patrimoniales	2,641,572.68	-2,641,572.68	0.00
82410	5351011	Conservación Y Mantenimiento Menor De In	753,994.36	-753,994.36	0.00
82410	5351011	Conservación Y Mantenimiento Menor De In	641,191.74	-641,191.74	0.00
82410	5355011	Reparación Y Mantenimiento De Equipo De	2,656,599.24	-2,656,599.24	0.00
82410	5355011	Reparación Y Mantenimiento De Equipo De	430,723.86	-430,723.86	0.00
82410	5357011	Instalación, reparación, y mantenimiento	255,231.48	-255,231.48	0.00
82410	5357011	Instalación, reparación, y mantenimiento	389,651.87	-389,651.87	0.00
82410	5358011	Servicio De Limpieza Y Manejo De Desecho	20,880.00	-20,880.00	0.00
82410	5358011	Servicio De Limpieza Y Manejo De Desecho	5,996,884.00	-5,996,884.00	0.00
82410	5358021	Manejo de Desechos (RPBI)	8,120.00	-8,120.00	0.00
82410	5359011	Servicios De Jardinería Y Fungicidación	566,544.00	-566,544.00	0.00
82410	5366011	Servicio de creación y difusión de conte	3,283,660.34	-3,283,660.34	0.00
82410	5382011	Gastos De Orden Social Y Cultural	179,999.74	-179,999.74	0.00
82410	5515011	Equipo De Cómputo Y De Tecnología	1,135,847.18	-1,135,847.18	0.00
82410	5515011	Equipo De Cómputo Y De Tecnología	765,111.87	-765,111.87	0.00
82410	5515011	Equipo De Cómputo Y De Tecnología	1,543,701.98	-1,543,701.98	0.00
82410	5531011	Equipo Médico Y De Laboratorio	334,935.00	-334,935.00	0.00
82510	5211011	Materiales Útiles Y Equipos Menores De O	0.01	-0.01	0.00
82510	5214011	Mat. Útiles Y Equipo Menores De Tecnolo	0.04	-0.04	0.00
82510	5261011	Combustibles, Lubricantes Y Aditivos Par	0.01	-0.01	0.00

"Bajo protesta de decir la verdad declaramos que la información son razonablemente correctos y son responsabilidad del emisor"



## BALANZA DE COMPROBACIÓN A DETALLE AL 31 DE DICIEMBRE 2020

Plan de Cuentas	Objeto del Gasto	Descripción Objeto del Gasto	Saldo Inicial	Actv Período	Saldo Final
82510	5272011	Prendas De Seguridad Y Protección Person	0.02	-0.02	0.00
82510	5317011	Servicio De Acceso De Internet, Redes Y	45,530.00	-45,530.00	0.00
82510	5333031	Otros Servicios Técnicos O Profesionales	0.48	-0.48	0.00
82510	5333031	Otros Servicios Técnicos O Profesionales	0.04	-0.04	0.00
82510	5357011	Instalación, reparación y mantenimiento	0.02	-0.02	0.00
82510	5366011	Servicio de creación y difusión de conte	0.07	-0.07	0.00
82510	5382011	Gastos De Orden Social Y Cultural	0.26	-0.26	0.00
82610	5261011	Combustibles, Lubricantes Y Aditivos Par	26,206.91	-26,206.91	0.00
82610	5261011	Combustibles, Lubricantes Y Aditivos Par	48,275.89	-48,275.89	0.00
82610	5272011	Prendas De Seguridad Y Protección Person	85.42	-85.42	0.00
82610	5296012	Neumáticos para transporte.	481.98	-481.98	0.00
82610	5311011	Energía Eléctrica	0.00	24,037.00	24,037.00
82610	5317011	Servicio De Acceso De Internet, Redes Y	1,399.68	-1,399.68	0.00
82610	5317011	Servicio De Acceso De Internet, Redes Y	223.84	-223.84	0.00
82610	5317011	Servicio De Acceso De Internet, Redes Y	3,776.64	-3,776.64	0.00
82610	5327011	Arrendamiento de activos intangibles	542.07	-542.07	0.00
82610	5331011	Servicios Legales De Contabilidad, Audit	0.00	70,000.00	70,000.00
82610	5333031	Otros Servicios Técnicos O Profesionales	151,961.43	-151,961.43	0.00
82610	5335031	Otros Servicios Técnicos O Profesionales	1,669.24	-1,669.24	0.00
82610	5333031	Otros Servicios Técnicos O Profesionales	19,680.00	-19,680.00	0.00
82610	5336011	Impresiones De Documentos Oficiales Para	0.00	115,362.00	115,362.00
82610	5338011	Servicios De Vigilancia	0.00	53,360.00	53,360.00
82610	5345011	Seguro De Bienes Patrimoniales	16,305.96	-16,305.96	0.00
82610	5351011	Conservación Y Mantenimiento Menor De In	133.44	-133.44	0.00
82610	5355011	Reparación Y Mantenimiento De Equipo De	2,137.46	-2,137.46	0.00
82610	5355011	Reparación Y Mantenimiento De Equipo De	4,243.58	-4,243.58	0.00
82610	5357011	Instalación, reparación y mantenimiento	198.90	-198.90	0.00
82610	5358011	Servicio De Limpieza Y Manejo De Desecho	0.00	3,480.00	3,480.00
82610	5358011	Servicio De Limpieza Y Manejo De Desecho	0.00	29,580.00	29,580.00
82610	5359011	Servicios De Jardinería Y Fumigación	0.00	2,552.00	2,552.00
82610	5366011	Servicio de creación y difusión de conte	960.00	7,440.00	8,400.00
82610	5375021	Válidos Nacionales En El País	888.51	-888.51	0.00
82610	5398011	Impuesto A La Nómina	0.00	13,010.26	13,010.26
82710	5113011	Sueldo Base Al Personal Permanente	784,358.10	0.00	784,358.10
82710	5113011	Sueldo Base Al Personal Permanente	626,303.98	128,442.60	754,746.58
82710	5113011	Sueldo Base Al Personal Permanente	364,865.40	0.00	364,865.40
82710	5113011	Sueldo Base Al Personal Permanente	296,877.00	60,158.40	357,035.40
82710	5113011	Sueldo Base Al Personal Permanente	2,667,215.70	0.00	2,667,215.70
82710	5113011	Sueldo Base Al Personal Permanente	2,146,922.82	437,684.70	2,584,607.52
82710	5113011	Sueldo Base Al Personal Permanente	185,682.60	0.00	185,682.60
82710	5113011	Sueldo Base Al Personal Permanente	147,558.00	30,294.60	177,852.60
82710	5113011	Sueldo Base Al Personal Permanente	3,205,520.66	0.00	3,205,520.66
82710	5113011	Sueldo Base Al Personal Permanente	2,607,046.56	525,974.70	3,133,021.26
82710	5131011	Prima quinquenal por años de servicios	6,491.88	0.00	6,491.88
82710	5131011	Prima quinquenal por años de servicios	5,409.90	1,081.98	6,491.88
82710	5131011	Prima quinquenal por años de servicios	457.74	0.00	457.74
82710	5131011	Prima quinquenal por años de servicios	0.00	528.16	528.16
82710	5131011	Prima quinquenal por años de servicios	19,544.76	0.00	19,544.76
82710	5131011	Prima quinquenal por años de servicios	16,287.30	3,785.62	20,072.92
82710	5131011	Prima quinquenal por años de servicios	3,303.48	0.00	3,303.48
82710	5131011	Prima quinquenal por años de servicios	2,752.90	550.58	3,303.48
82710	5131011	Prima quinquenal por años de servicios	52,119.42	0.00	52,119.42
82710	5131011	Prima quinquenal por años de servicios	42,734.00	9,596.20	52,330.20
82710	5132011	Primas De Vacaciones Y Dominical	44,954.94	0.00	44,954.94
82710	5132011	Primas De Vacaciones Y Dominical	0.00	44,954.94	44,954.94
82710	5132011	Primas De Vacaciones Y Dominical	21,055.44	0.00	21,055.44
82710	5132011	Primas De Vacaciones Y Dominical	0.00	21,055.44	21,055.44
82710	5132011	Primas De Vacaciones Y Dominical	153,189.66	0.00	153,189.66
82710	5132011	Primas De Vacaciones Y Dominical	0.00	153,189.66	153,189.66
82710	5132011	Primas De Vacaciones Y Dominical	10,603.12	0.00	10,603.12
82710	5132011	Primas De Vacaciones Y Dominical	0.00	10,603.12	10,603.12

"Bajo protesta de decir la verdad declaramos que la información son razonablemente correctos y son responsabilidad del emisor."



BALANZA DE COMPROBACIÓN A DETALLE AL 31 DE DICIEMBRE 2020

Plan de Cuentas	Objeto del Gasto	Descripción Objeto del Gasto	Saldo Inicial	Actv Período	Saldo Final
82710	5132011	Primas De Vacaciones Y Dominical	183,135.83	0.00	183,135.83
82710	5132011	Primas De Vacaciones Y Dominical	3,112.92	184,091.18	187,204.10
82710	5132031	Gratificación De Fin De Año	0.00	149,849.70	149,849.70
82710	5132031	Gratificación De Fin De Año	149,849.70	0.00	149,849.70
82710	5132031	Gratificación De Fin De Año	0.00	70,184.80	70,184.80
82710	5132031	Gratificación De Fin De Año	70,184.80	0.00	70,184.80
82710	5132031	Gratificación De Fin De Año	0.00	510,632.15	510,632.15
82710	5132031	Gratificación De Fin De Año	510,632.15	0.00	510,632.15
82710	5132031	Gratificación De Fin De Año	0.00	35,343.70	35,343.70
82710	5132031	Gratificación De Fin De Año	35,343.70	0.00	35,343.70
82710	5132031	Gratificación De Fin De Año	0.00	283,705.07	283,705.07
82710	5132031	Gratificación De Fin De Año	812,071.01	828,330.60	940,401.61
82710	5132031	Gratificación De Fin De Año	10,376.40	35.34	10,411.74
82710	5141021	Cuotas Del IMSS	62,753.81	0.00	62,753.81
82710	5141021	Cuotas Del IMSS	105,059.94	0.00	105,059.94
82710	5141021	Cuotas Del IMSS	27,154.70	0.00	27,154.70
82710	5141021	Cuotas Del IMSS	44,981.25	0.00	44,981.25
82710	5141021	Cuotas Del IMSS	203,021.08	0.00	203,021.08
82710	5141021	Cuotas Del IMSS	358,031.08	-4,050.36	353,980.72
82710	5141021	Cuotas Del IMSS	15,411.80	0.00	15,411.80
82710	5141021	Cuotas Del IMSS	27,275.49	0.00	27,275.49
82710	5141021	Cuotas Del IMSS	227,841.64	0.00	227,841.64
82710	5141021	Cuotas Del IMSS	367,764.50	7,510.62	375,275.12
82710	5143011	Aportaciones Al Sistema De Ahorro Para E	33,606.20	0.00	33,606.20
82710	5143011	Aportaciones Al Sistema De Ahorro Para E	112,026.10	-65,587.95	46,438.15
82710	5143011	Aportaciones Al Sistema De Ahorro Para E	15,740.10	0.00	15,740.10
82710	5143011	Aportaciones Al Sistema De Ahorro Para E	56,095.43	-34,281.79	21,813.64
82710	5143011	Aportaciones Al Sistema De Ahorro Para E	113,569.66	0.00	113,569.66
82710	5143011	Aportaciones Al Sistema De Ahorro Para E	321,816.16	-162,409.57	159,406.59
82710	5143011	Aportaciones Al Sistema De Ahorro Para E	7,926.36	0.00	7,926.36
82710	5143011	Aportaciones Al Sistema De Ahorro Para E	25,802.90	-14,903.28	10,899.62
82710	5143011	Aportaciones Al Sistema De Ahorro Para E	126,392.62	0.00	126,392.62
82710	5143011	Aportaciones Al Sistema De Ahorro Para E	389,108.22	-213,502.28	175,605.94
82710	5144011	Seguro De Vida	4,528.31	0.00	4,528.31
82710	5144011	Seguro De Vida	970.14	0.00	970.14
82710	5144011	Seguro De Vida	17,739.77	0.00	17,739.77
82710	5144011	Seguro De Vida	909.26	0.00	909.26
82710	5144011	Seguro De Vida	31,412.14	0.00	31,412.14
82710	5152011	Liquidaciones Por Indemnización	1,620,702.83	0.00	1,620,702.83
82710	5154011	Pago por fallecimiento de padres, cónyug	3,300.00	0.00	3,300.00
82710	5154021	Ayuda adquisición de lentes	47,045.19	0.00	47,045.19
82710	5154061	Despensa	33,600.00	0.00	33,600.00
82710	5154061	Despensa	28,000.00	5,600.00	33,600.00
82710	5154061	Despensa	9,600.00	0.00	9,600.00
82710	5154061	Despensa	8,000.00	1,600.00	9,600.00
82710	5154061	Despensa	100,800.00	0.00	100,800.00
82710	5154061	Despensa	84,000.00	16,800.00	100,800.00
82710	5154061	Despensa	9,600.00	0.00	9,600.00
82710	5154061	Despensa	8,000.00	1,600.00	9,600.00
82710	5154061	Despensa	106,000.00	0.00	106,000.00
82710	5154061	Despensa	89,280.00	17,600.00	106,880.00
82710	5154071	Despensa Especial	38,532.78	0.00	38,532.78
82710	5154071	Despensa Especial	18,047.52	0.00	18,047.52
82710	5154071	Despensa Especial	131,305.41	0.00	131,305.41
82710	5154071	Despensa Especial	9,088.38	0.00	9,088.38
82710	5154071	Despensa Especial	157,792.41	0.00	157,792.41
82710	5211011	Materiales Útiles Y Equipos Menores De O	941.16	0.00	941.16
82710	5211011	Materiales Útiles Y Equipos Menores De O	0.00	3,480.00	3,480.00
82710	5211011	Materiales Útiles Y Equipos Menores De O	49,627.84	466.01	50,093.85
82710	5211011	Materiales Útiles Y Equipos Menores De O	1,094.00	0.00	1,094.00
82710	5214011	Mat. Útiles Y Equipo Menores De Tecnolo	93,908.95	0.04	93,908.99



## BALANZA DE COMPROBACION A DETALLE AL 31 DE DICIEMBRE 2020

Cuentas	Objeto del Gasto	Descripción Objeto del Gasto	Saldo Inicial	Actv Período	Saldo Final
82710	5215011	Materiales Impreso e información digital	28,873.79	0.00	28,873.79
82710	5215011	Materiales Impreso e información digital	0.00	45,936.00	45,936.00
82710	5215011	Materiales Impreso e información digital	322,550.99	0.00	322,550.99
82710	5216011	Materiales De Limpieza	43,191.67	0.00	43,191.67
82710	5216011	Materiales De Limpieza	1,738.84	0.00	1,738.84
82710	5216011	Materiales De Limpieza	222.00	0.00	222.00
82710	5221011	Productos Alimenticios Para Personas	6,064.31	0.00	6,064.31
82710	5221011	Productos Alimenticios Para Personas	3,477.42	0.00	3,477.42
82710	5221021	Productos alimenticios para el personal	412.01	0.00	412.01
82710	5222011	Productos alimenticios para animales	1,519.00	2,730.00	4,249.00
82710	5222011	Productos alimenticios para animales	3,639.00	0.00	3,639.00
82710	5246011	Materiales Eléctricos Y Electrónicos	3,306.00	0.00	3,306.00
82710	5249011	Materiales Y Accesorios Para Mantenimien	0.00	88.00	88.00
82710	5249021	Otros Materiales Y Artículos De Construc	941.31	782.75	1,724.06
82710	5249021	Otros Materiales Y Artículos De Construc	168.00	0.00	168.00
82710	5252011	Fertilizantes, pesticidas y otros agroqu	4,330.64	0.00	4,330.64
82710	5253011	Vacunas	750.00	0.00	750.00
82710	5253031	Medicinas Y Productos Farmacéuticos	7,598.79	0.00	7,598.79
82710	5253031	Medicinas Y Productos Farmacéuticos	994.80	0.00	994.80
82710	5253031	Medicinas Y Productos Farmacéuticos	3,819.88	0.00	3,819.88
82710	5255041	Otros Materiales, Accesorios Y Suminist	86,826.97	0.00	86,826.97
82710	5281011	Combustibles, Lubricantes Y Aditivos Par	164,012.48	422,833.71	586,846.19
82710	5281011	Combustibles, Lubricantes Y Aditivos Par	0.00	46,800.00	46,800.00
82710	5281011	Combustibles, Lubricantes Y Aditivos Par	302,924.12	-302,924.12	0.00
82710	5272011	Prendas De Seguridad Y Protección Person	13,055.16	0.02	13,055.18
82710	5272011	Prendas De Seguridad Y Protección Person	1,013.89	85.42	1,099.31
82710	5275011	Bancos Y Otros Productos Textiles, Exce	1,394.90	0.00	1,394.90
82710	5291011	Herramientas Menores	2,631.83	0.00	2,631.83
82710	5291011	Herramientas Menores	263.90	0.00	263.90
82710	5292011	Refacciones Y Accesorios Menores De Edif	919.56	0.00	919.56
82710	5292011	Refacciones Y Accesorios Menores De Edif	4,083.20	0.00	4,083.20
82710	5294011	Refacciones Y Accesorios menores De Equi	4,903.86	0.00	4,903.86
82710	5294011	Refacciones Y Accesorios menores De Equi	0.00	6,136.40	6,136.40
82710	5294011	Refacciones Y Accesorios menores De Equi	2,219.27	0.00	2,219.27
82710	5296012	Neumáticos para transporte	3,012.36	481.98	3,494.34
82710	5298011	Refacciones y accesorios menores de maqu	1,131.00	0.00	1,131.00
82710	5298011	Refacciones y accesorios menores de maqu	1,199.84	0.00	1,199.84
82710	5311011	Energía Eléctrica	287,265.00	26,973.00	314,238.00
82710	5313011	Agua	47,212.00	0.00	47,212.00
82710	5315011	Telefonía Celular	0.00	100.00	100.00
82710	5315011	Telefonía Celular	500.00	0.00	500.00
82710	5317011	Servicio De Acceso De Internet, Redes Y	8,748.00	1,399.68	10,147.68
82710	5317011	Servicio De Acceso De Internet, Redes Y	9,639.28	223.84	9,863.12
82710	5317011	Servicio De Acceso De Internet, Redes Y	28,822.84	3,776.64	32,599.48
82710	5317011	Servicio De Acceso De Internet, Redes Y	454,513.48	91,060.00	545,573.48
82710	5318011	Servicios Postales Y Telefónicos	3,219.00	0.00	3,219.00
82710	5323011	Arrendamiento De Mobiliario Y	54,541.34	6,563.74	61,105.08
82710	5327011	Arrendamiento de activos intangibles	3,387.93	542.07	3,930.00
82710	5331011	Servicios Legales De Contabilidad, Audit	19,799.99	0.00	19,799.99
82710	5331011	Servicios Legales De Contabilidad, Audit	120,981.77	27,840.00	148,821.77
82710	5333021	Servicios De Consultoría En Tecnologías	0.00	23,200.00	23,200.00
82710	5333031	Otros Servicios Técnicos O Profesionales	7,843.99	0.00	7,843.99
82710	5333031	Otros Servicios Técnicos O Profesionales	1,658,447.67	329,763.85	1,988,211.52
82710	5333031	Otros Servicios Técnicos O Profesionales	17,693.48	1,669.28	19,362.76
82710	5333031	Otros Servicios Técnicos O Profesionales	501,851.91	41,024.00	542,875.91
82710	5336011	Impresiones De Documentos Oficiales Para	1,566.00	0.00	1,566.00
82710	5336041	Servicio De Fotocopiado, Digitalización	100.00	240.00	340.00
82710	5336041	Servicio De Fotocopiado, Digitalización	349.16	0.00	349.16
82710	5336061	Otros Servicios De Apoyo Administrativo	76.10	0.00	76.10
82710	5336061	Otros Servicios De Apoyo Administrativo	120.00	0.00	120.00
82710	5338011	Servicios De Vigilancia	534,120.00	53,360.00	587,480.00





BALANZA DE COMPROBACIÓN A DETALLE AL 31 DE DICIEMBRE 2020

Cuentas	Objeto del Gasto	Descripción Objeto del Gasto	Saldo Inicial	Actv Período	Saldo Final
82710	5339011	Servicios profesionales, científicos y t	452.40	0.00	452.40
82710	5339011	Servicios profesionales, científicos y t	1,808.32	0.00	1,808.32
82710	5341011	Servicios Financieros Y Bancarios	40,553.63	3,226.98	43,780.61
82710	5341011	Servicios Financieros Y Bancarios	0.00	19.69	19.69
82710	5341011	Servicios Financieros Y Bancarios	1,357.20	-31.20	1,326.00
82710	5344021	Fianzas de fidelidad	4,249.08	0.00	4,249.08
82710	5345011	Seguro De Bienes Patrimoniales	107,072.97	16,305.96	123,378.93
82710	5351011	Conservación Y Mantenimiento Menor De In	27,980.36	0.00	27,980.36
82710	5351011	Conservación Y Mantenimiento Menor De In	274,496.25	133,783.23	408,279.48
82710	5351011	Conservación Y Mantenimiento Menor De In	216,114.67	-114,045.79	102,068.88
82710	5353011	Instalación, reparación y mantenimiento	2,900.00	0.00	2,900.00
82710	5355011	Reparación Y Mantenimiento De Equipo De	118,481.78	2,137.46	120,619.24
82710	5355011	Reparación Y Mantenimiento De Equipo De	29,833.41	10,600.38	40,433.79
82710	5357011	Instalación, reparación y mantenimiento	23,911.74	0.00	23,911.74
82710	5357011	Instalación, reparación y mantenimiento	18,356.73	198.92	18,555.65
82710	5358011	Servicio De Limpieza Y Manejo De Desecho	17,400.00	3,480.00	20,880.00
82710	5358011	Servicio De Limpieza Y Manejo De Desecho	309,024.00	29,580.00	338,604.00
82710	5358021	Manejo de Desechos (RPB)	4,060.00	0.00	4,060.00
82710	5359011	Servicios De Jardinería Y Fumigación	27,144.00	2,552.00	29,696.00
82710	5366011	Servicio de creación y difusión de conte	104,539.99	9,360.09	113,900.08
82710	5372011	Pasajes terrestres estatales	70.00	1,127.00	1,197.00
82710	5372011	Pasajes terrestres estatales	3,550.00	0.00	3,550.00
82710	5372021	Pasajes Terrestres Nacionales	28,247.83	13,693.93	41,941.76
82710	5372021	Pasajes Terrestres Nacionales	6,539.35	0.00	6,539.35
82710	5375021	Viajeros Nacionales En El País	17,196.46	7,557.60	24,754.06
82710	5375021	Viajeros Nacionales En El País	886.14	0.00	886.14
82710	5382011	Gastos De Orden Social Y Cultural	20,000.00	151,213.81	171,213.81
82710	5383011	Congresos Y Convenciones	28,400.00	8,500.00	36,900.00
82710	5385011	Gastos De Representación	9,620.10	3,952.00	13,572.10
82710	5385011	Gastos De Representación	4,068.54	3,795.00	7,863.54
82710	5392011	Impuestos Y Derechos	37,440.00	11,490.00	48,930.00
82710	5392011	Impuestos Y Derechos	5,640.00	690.00	6,330.00
82710	5392011	Impuestos Y Derechos	1,140.00	0.00	1,140.00
82710	5395011	Penas, multas, accesorios y actualización	5,132.26	0.00	5,132.26
82710	5398011	Impuesto A La Nómina	13,731.00	0.00	13,731.00
82710	5398011	Impuesto A La Nómina	22,714.61	-4,692.61	18,022.00
82710	5398011	Impuesto A La Nómina	8,266.00	0.00	8,266.00
82710	5398011	Impuesto A La Nómina	10,466.00	-2,148.00	8,318.00
82710	5398011	Impuesto A La Nómina	46,491.00	0.00	46,491.00
82710	5398011	Impuesto A La Nómina	106,881.00	-17,777.00	89,104.00
82710	5398011	Impuesto A La Nómina	3,299.00	0.00	3,299.00
82710	5398011	Impuesto A La Nómina	5,044.00	-738.00	4,306.00
82710	5398011	Impuesto A La Nómina	56,421.00	7,983.63	64,404.63
82710	5398011	Impuesto A La Nómina	87,819.00	-21,670.63	66,148.37
82710	5442021	Becas Estudiantes	176,000.00	0.00	176,000.00
82710	5515011	Equipo De Computo Y De Tecnologia	27,388.19	0.00	27,388.19
82710	5515011	Equipo De Computo Y De Tecnologia	69,740.75	0.00	69,740.75
82710	5515011	Equipo De Computo Y De Tecnologia	0.00	99,760.00	99,760.00
82710	5515011	Equipo De Computo Y De Tecnologia	20,666.33	0.00	20,666.33
82710	5515011	Equipo De Computo Y De Tecnologia	81,088.68	0.00	81,088.68
82710	5529011	Otros Mobiliario Y Equipo Educativo Y R	11,600.00	0.00	11,600.00
82710	5531011	Equipo Médico Y De Laboratorio	6,202.50	0.00	6,202.50
			0.00	0.00	0.00

  
 M. en E. Arturo Adán Vallejo Casanova  
 Rector

  
 C.P. Fabiola Velázquez Chaparro  
 Dirección de Administración y Finanzas

"Bajo protesta de decir la verdad declaramos que la información son razonablemente correctos y son responsabilidad del emisor"

**UNIVERSIDAD TECNOLÓGICA DE CORREGIDORA  
(UTC)  
DICTAMEN DE INFORMACION PRESUPUESTARIA  
AL 31 DE DICIEMBRE DE 2020  
(Versión definitiva)**

<b>Contenido:</b>	<b>Anexo</b>
<b>Opinión Independiente</b>	<b>-</b>
<b>Estado Analítico de Ingresos</b>	<b>1</b>
<b>Estado Analítico del Ejercicio del Presupuesto de Egresos - Clasificación por Objeto del Gasto</b>	<b>2</b>
<b>Estado Analítico del Ejercicio del Presupuesto de Egresos - Clasificación Económica</b>	<b>3</b>
<b>Estado Analítico del Ejercicio del Presupuesto de Egresos - Clasificación Administrativa</b>	<b>4</b>
<b>Estado Analítico del Ejercicio del Presupuesto de Egresos - Clasificación Funcional</b>	<b>5</b>
<b>Endeudamiento Neto</b>	<b>6</b>
<b>Intereses de la Deuda</b>	<b>7</b>
<b>Información Programática - Gasto por categoría programática</b>	<b>8</b>
<b>Información Programática - Programas y proyectos de inversión</b>	<b>9</b>
<b>Información Programática - Indicadores de resultados</b>	<b>10</b>
<b>Indicadores de Postura Fiscal</b>	<b>11</b>
<b>Notas a los Estados Presupuestales</b>	<b>12</b>



## Contadores Certificados y Asesores de Negocios

### INFORME DE AUDITORIA INDEPENDIENTE

Al H. Consejo Directivo de la  
Universidad Tecnológica de Corregidora (UTC)

#### Opinión

Hemos auditado los Estados Financieros y la Información Financiera Presupuestaria de la **Universidad Tecnológica de Corregidora (UTC)**, correspondientes al ejercicio presupuestal y programático comprendido del 1 de enero al 31 de diciembre de 2020, que comprenden los Estados Analítico de Ingresos clasificación por Rubro de Ingresos y Fuente de Financiamiento; Analítico del ejercicio del Presupuesto de Egresos en clasificación por Objeto del Gasto (Capítulo y Concepto); Analítico del ejercicio del Presupuesto de Egresos en clasificación Económica (por Tipo de Gasto); Analítico del ejercicio del Presupuesto de Egresos en clasificación Administrativa; Analítico del Presupuesto de Egresos en clasificación Funcional (Finalidad y Función), Estado de Endeudamiento Neto, Estado de Intereses de la Deuda, Estado de Programas y Proyectos de Inversión, Indicadores de Resultados, Indicadores de Postura Fiscal y otra información explicativa, respecto al cumplimiento con las disposiciones establecidas en la normatividad a que se hace referencia en el siguiente párrafo en cuanto al registro y preparación de dichos estados e información financiera presupuestaria.

En nuestra opinión, los estados e información financiera presupuestaria adjuntos de la **Universidad Tecnológica de Corregidora (UTC)**, mencionados en el párrafo anterior, correspondientes al ejercicio comprendido del 1 de enero al 31 de diciembre de 2020, han sido preparados, en todos los aspectos importantes, de conformidad con las disposiciones establecidas en la Ley General de Contabilidad Gubernamental, así como la normatividad emitida por el Consejo Nacional de Armonización Contable (CONAC), en cuanto al registro y preparación de dichos estados e información financiera presupuestaria.

#### Fundamento de la Opinión

Hemos llevado a cabo nuestra auditoría de conformidad con las Normas Internacionales de Auditoría. Nuestras responsabilidades, de acuerdo con estas normas, se describen con más detalle en la sección "Responsabilidades del auditor para la auditoría de los estados e información financiera presupuestaria" de nuestro informe. Somos independientes del ente público de conformidad con el Código de Ética Profesional del Instituto Mexicano de Contadores Públicos, A.C., junto con los requerimientos de ética que son aplicables a nuestras auditorías de los estados financieros en México, y hemos cumplido con las demás responsabilidades de ética de conformidad con esos requerimientos y con el Código de Ética Profesional. Consideramos que la evidencia de auditoría que hemos obtenido proporciona una base suficiente y adecuada para nuestra opinión.

#### Base de preparación y utilización de este informe

Llamamos la atención que los estados e información financiera presupuestaria adjuntos, fueron preparados en cumplimiento con la Ley General de Contabilidad Gubernamental y normatividad emitida por el Consejo Nacional de Armonización Contable (CONAC), a que está sujeta la **Universidad Tecnológica de Corregidora (UTC)**. Dichos estados e información financiera presupuestaria han sido preparados para ser integrados en el Reporte de la Cuenta Pública Estatal, y están presentados en los formatos que para tal efecto fueron establecidos por el Consejo Nacional de Armonización Contable (CONAC).

#### Responsabilidades de la administración y de los encargados del gobierno de la entidad sobre los estados e información financiera presupuestaria

La administración de la **Universidad Tecnológica de Corregidora (UTC)**, es responsable de la preparación de los estados e información financiera presupuestaria de conformidad con las

V  
I  
E  
Y  
R  
A  
M  
O  
T  
A  
Y  
A  
S  
O  
C  
I  
A  
D  
O  
S,  
S.  
C.



## Contadores Certificados y Asesores de Negocios

disposiciones establecidas en la Ley General de Contabilidad Gubernamental, y del control interno que la administración consideró necesario para permitir la preparación de los estados e información financiera presupuestaria libre de incorrección material debida a fraude o error.

Los encargados del gobierno de la **Universidad Tecnológica de Corregidora (UTC)** son responsables de la supervisión del proceso de información financiera presupuestaria del ente público.

### **Responsabilidades del auditor sobre la auditoría de los estados e información financiera presupuestaria**

Nuestros objetivos son obtener una seguridad razonable sobre de que los estados e información financiera presupuestaria, en su conjunto, se encuentran libres de incorrección material, debido a fraude o error, y emitir un informe de auditoría que contiene nuestra opinión. Seguridad razonable es un alto nivel de seguridad, pero no es una garantía, que una auditoría realizada de conformidad con las Normas Internacionales de Auditoría siempre detecte una incorrección material cuando existe. Las incorrecciones pueden deberse a fraude o error y son consideradas importantes si individualmente, o en su conjunto, puede preverse razonablemente que influyan en las decisiones económicas que los usuarios hacen basándose en los estados e información financiera presupuestaria.

Como parte de una auditoría de conformidad con las Normas Internacionales de Auditoría, aplicamos nuestro juicio profesional y mantenemos una actitud de escepticismo profesional durante toda la auditoría. También:

- Identificamos y evaluamos los riesgos de incorrección material en los estados e información financiera presupuestaria, debida a fraude o error, diseñamos y aplicamos los procedimientos de auditoría para responder a esos riesgos y obtener evidencia de auditoría suficiente y apropiada para obtener una base para nuestra opinión. El riesgo de no detectar una incorrección material debida a fraude es mayor que en el caso de una incorrección material debido error, ya que el fraude puede implicar colusión, falsificación, manifestaciones intencionalmente erróneas, omisiones intencionales o la anulación del control interno.
- Obtenemos conocimiento del control interno importante para la auditoría con el fin de diseñar los procedimientos de auditoría que consideramos adecuados en las circunstancias, y no con la finalidad de expresar una opinión sobre la eficacia del control interno del ente público.
- Evaluamos lo apropiado de las revelaciones hechas por la administración de la **Universidad Tecnológica de Corregidora (UTC)**.

Nos comunicamos con los responsables del gobierno de la **Universidad Tecnológica de Corregidora (UTC)**, en relación, entre otras cuestiones, con el alcance planeado y el momento de realización de la auditoría y los hallazgos importantes de la auditoría, así como cualquier deficiencia significativa en el control interno que identificamos durante nuestra auditoría.

**Vieyra Mota y Asociados, S.C.**

**L.C.C. Ricardo Vieyra Gómez**

**Socio Director**

**Querétaro, Querétaro a 20 de enero de 2021**

V  
I  
E  
Y  
R  
A  
  
M  
O  
T  
A  
  
Y  
  
A  
S  
O  
C  
I  
A  
D  
O  
S,  
  
S.  
C.



UNIVERSIDAD TECNOLÓGICA DE CORREGIDORA

Ejercicio 2020  
ESTADO ANALÍTICO DE INGRESOS  
Del 01 de enero al 31 de diciembre de 2020  
(Pesos)

Rubro de Ingresos	Ingreso					Diferencia
	Estimado	Ampliaciones y Reducciones	Modificado	Devengado	Recaudado	
	( 1 )	( 2 )	(3 = 1 + 2)	( 4 )	( 5 )	
Impuestos	0	0	0	0	0	0
Cuotas y Aportaciones de Seguridad Social	0	0	0	0	0	0
Contribuciones de Mejoras	0	0	0	0	0	0
Derechos	0	0	0	0	0	0
Productos	0	81,072	81,072	81,072	81,072	81,072
Aprovechamientos	0	0	0	0	0	0
Ingresos por Venta de Bienes, Prestación de Servicios y Otros Ingresos	8,306,578	(4,089,975)	4,216,603	3,484,772	3,484,772	(4,821,806)
Participaciones, Aportaciones, Convenios, Incentivos Derivados de la Colaboración Fiscal y Fondos Distintos de Aportaciones	0	0	0	0	0	0
Transferencias, Asignaciones, Subsidios y Subvenciones, y Pensiones y Jubilaciones	25,192,543	1,607,015	26,799,558	26,799,558	26,799,558	1,607,015
Ingresos Derivados de Financiamientos	0	0	0	0	0	0
<b>Total</b>	<b>33,499,121</b>	<b>(2,401,888)</b>	<b>31,097,233</b>	<b>30,365,402</b>	<b>30,365,402</b>	<b>(3,133,719)</b>
				<b>Ingresos excedentes</b>		

Estado Analítico de Ingresos Por Fuente de Financiamiento	Ingreso					Diferencia
	Estimado	Ampliaciones y Reducciones	Modificado	Devengado	Recaudado	
	( 1 )	( 2 )	(3 = 1 + 2)	( 4 )	( 5 )	
<b>Ingresos del Poder Ejecutivo Federal o Estatal y de los Municipios</b>	<b>0</b>	<b>0</b>	<b>0</b>	<b>0</b>	<b>0</b>	<b>0</b>
Impuestos	0	0	0	0	0	0
Cuotas y Aportaciones de Seguridad Social	0	0	0	0	0	0
Contribuciones de Mejoras	0	0	0	0	0	0
Derechos	0	0	0	0	0	0
Productos <sup>1</sup>	0	0	0	0	0	0
Aprovechamientos <sup>2</sup>	0	0	0	0	0	0
Participaciones, Aportaciones, Convenios, Incentivos Derivados de la Colaboración Fiscal y Fondos Distintos de Aportaciones	0	0	0	0	0	0
Transferencias, Asignaciones, Subsidios y Subvenciones, y Pensiones y Jubilaciones	0	0	0	0	0	0
<b>Ingresos de los Entes Públicos de los Poderes Legislativo y Judicial, de los Órganos Autónomos y del Sector Paraestatal o Paramunicipal, así como de las Empresas Productivas del Estado</b>	<b>33,499,121</b>	<b>(2,401,888)</b>	<b>31,097,233</b>	<b>30,365,402</b>	<b>30,365,402</b>	<b>(3,133,719)</b>
Cuotas y Aportaciones de Seguridad Social	0	0	0	0	0	0
Productos <sup>1</sup>	0	81,072	81,072	81,072	81,072	81,072
Ingresos por Venta de Bienes, Prestación de Servicios y Otros Ingresos <sup>3</sup>	8,306,578	(4,089,975)	4,216,603	3,484,772	3,484,772	(4,821,806)
Transferencias, Asignaciones, Subsidios y Subvenciones, y Pensiones y Jubilaciones	25,192,543	1,607,015	26,799,558	26,799,558	26,799,558	1,607,015
<b>Ingresos derivados de financiamientos</b>	<b>0</b>	<b>0</b>	<b>0</b>	<b>0</b>	<b>0</b>	<b>0</b>
Ingresos Derivados de Financiamientos	0	0	0	0	0	0
<b>Total</b>	<b>33,499,121</b>	<b>(2,401,888)</b>	<b>31,097,233</b>	<b>30,365,402</b>	<b>30,365,402</b>	<b>(3,133,719)</b>
				<b>Ingresos excedentes</b>		

<sup>1</sup> Incluye intereses que generan las cuentas bancarias de los entes públicos en productos.

<sup>2</sup> Incluye donativos en efectivo del Poder Ejecutivo, entre otros aprovechamientos.

<sup>3</sup> Se refiere a los ingresos propios obtenidos por los Poderes Legislativo y Judicial, los Órganos Autónomos y las entidades de la administración pública paraestatal y paramunicipal, por sus actividades diversas no inherentes a su operación que generan recursos y que no sean ingresos por venta de bienes o prestación de servicios; tales como donativos en efectivo, entre otros.

M. en E. Arturo Adolfo Vázquez Casanueva  
RECTOR

C. P. Fabiola Velázquez Chaparro  
DIRECCIÓN DE ADMINISTRACIÓN Y FINANZAS

Bajo protesta de decir verdad declaramos que los Estados Financieros y sus notas, son razonablemente correctos y son responsabilidad del emisor.



UNIVERSIDAD TECNOLÓGICA DE CORREGIDORA

Ejercicio 2020  
**ESTADO ANALÍTICO DEL EJERCICIO DEL PRESUPUESTO DE EGRESOS**  
**CLASIFICACIÓN POR OBJETO DEL GASTO (CAPÍTULO Y CONCEPTO)**  
 Del 01 de enero al 31 de diciembre de 2020  
 (Pesos)

Concepto	Egresos					Subejercicio
	Aprobado	Ampliaciones / (Reducciones)	Modificado	Devengado	Pagado	
	1	2	3 = (1 + 2)	4	5	
<b>Servicios Personales</b>	<b>21,675,025</b>	<b>1,056,654</b>	<b>22,731,679</b>	<b>22,731,644</b>	<b>22,731,644</b>	<b>36</b>
Remuneraciones al personal de carácter permanente	13,750,392	464,514	14,214,906	14,214,906	14,214,906	0
Remuneraciones al personal de carácter transitorio	0	0	0	0	0	0
Remuneraciones adicionales y especiales	3,636,978	124,187	3,761,165	3,761,129	3,761,129	36
Seguridad social	2,548,640	(338,926)	2,209,714	2,209,714	2,209,714	0
Otras prestaciones sociales y económicas	998,189	1,547,706	2,545,895	2,545,895	2,545,895	0
Previsiones	740,826	(740,826)	0	0	0	0
Pago de estímulos a servidores públicos	0	0	0	0	0	0
<b>Materiales y suministros</b>	<b>1,438,694</b>	<b>143,673</b>	<b>1,582,367</b>	<b>1,395,659</b>	<b>1,395,659</b>	<b>186,708</b>
Materiales de administración, emisión de documentos y artículos oficiales	612,996	(14,501)	598,495	592,031	592,031	6,464
Alimentos y utensilios	41,800	(23,958)	17,842	17,842	17,842	0
Materias primas y materiales de producción y comercialización	0	0	0	0	0	0
Materiales y artículos de construcción y de reparación	20,900	164,630	185,530	5,286	5,286	180,244
Productos químicos, farmacéuticos y de laboratorio	118,085	(13,764)	104,321	104,321	104,321	0
Combustibles, lubricantes y aditivos	523,695	109,951	633,646	633,646	633,646	0
Vestuario, blancos, prendas de protección y artículos deportivos	10,450	5,099	15,549	15,549	15,549	0
Materiales y suministros para seguridad	0	0	0	0	0	0
Herramientas, refacciones y accesorios menores	110,768	(83,785)	26,983	26,983	26,983	0
<b>Servicios generales</b>	<b>10,238,667</b>	<b>(2,070,746)</b>	<b>8,167,921</b>	<b>6,805,261</b>	<b>6,485,479</b>	<b>1,362,660</b>
Servicios básicos	2,019,484	(831,742)	1,187,742	987,490	963,453	200,252
Servicios de arrendamiento	310,700	(245,665)	65,035	65,035	65,035	0
Servicios profesionales, científicos, técnicos y otros servicios	3,861,123	(41,896)	3,819,227	3,581,030	3,342,308	238,197
Servicios financieros, bancarios y comerciales	408,342	(18,876)	389,466	172,754	172,754	216,712
Servicios de instalación, reparación, mantenimiento y conservación	1,492,358	(162,262)	1,330,096	1,173,601	1,137,989	156,495
Servicios de comunicación social y publicidad	378,290	(255,990)	122,300	122,300	113,900	0
Servicios de traslado y viáticos	354,547	(221,126)	133,421	78,868	78,868	54,552
Servicios oficiales	890,340	(660,791)	229,549	229,549	229,549	0
Otros servicios generales	523,483	367,602	891,085	394,633	381,622	496,452
<b>Transferencias, asignaciones, subsidios y otras ayudas</b>	<b>146,735</b>	<b>29,265</b>	<b>176,000</b>	<b>176,000</b>	<b>176,000</b>	<b>0</b>
Transferencias internas y asignaciones al sector público	0	0	0	0	0	0
Transferencias al resto del sector público	0	0	0	0	0	0
Subsidios y subvenciones	0	0	0	0	0	0
Ayudas sociales	146,735	29,265	176,000	176,000	176,000	0
Pensiones y jubilaciones	0	0	0	0	0	0
Transferencias a fideicomisos, mandatos y otros análogos	0	0	0	0	0	0
Transferencias a la seguridad social	0	0	0	0	0	0
Donativos	0	0	0	0	0	0
Transferencias al exterior	0	0	0	0	0	0
<b>Bienes muebles, inmuebles e intangibles</b>	<b>0</b>	<b>476,612</b>	<b>476,612</b>	<b>316,446</b>	<b>316,446</b>	<b>160,165</b>
Mobiliario y equipo de administración	0	370,759	370,759	298,644	298,644	72,115
Mobiliario y equipo educacional y recreativo	0	11,600	11,600	11,600	11,600	0
Equipo e instrumental médico y de laboratorio	0	94,253	94,253	6,203	6,203	88,050
Vehículos y equipo de transporte	0	0	0	0	0	0
Equipo de defensa y seguridad	0	0	0	0	0	0

M. en E. Arturo Adolfo Vallejo Casanova  
 RECTOR

C. P. Fabiola Velázquez Chaparro  
 DIRECCIÓN DE ADMINISTRACIÓN Y FINANZAS

Bajo protesta de decir verdad declaramos que los Estados Financieros y sus notas, son razonablemente correctos y son responsabilidad del emisor.



UNIVERSIDAD TECNOLÓGICA DE CORREGIDORA

Ejercicio 2020  
**ESTADO ANALÍTICO DEL EJERCICIO DEL PRESUPUESTO DE EGRESOS**  
**CLASIFICACIÓN POR OBJETO DEL GASTO (CAPÍTULO Y CONCEPTO)**  
 Del 01 de enero al 31 de diciembre de 2020  
 (Pesos)

Concepto	Egresos					Subejercicio 6 = (3 - 4)
	Aprobado	Ampliaciones / (Reducciones)	Modificado	Devengado	Pagado	
	1	2	3 = (1 + 2)	4	5	
Maquinaria, otros equipos y herramientas	0	0	0	0	0	0
Activos biológicos	0	0	0	0	0	0
Bienes inmuebles	0	0	0	0	0	0
Activos intangibles	0	0	0	0	0	0
<b>Inversión pública</b>	<b>0</b>	<b>0</b>	<b>0</b>	<b>0</b>	<b>0</b>	<b>0</b>
Obra pública en bienes de dominio público	0	0	0	0	0	0
Obra pública en bienes propios	0	0	0	0	0	0
Proyectos productivos y acciones de fomento	0	0	0	0	0	0
<b>Inversiones financieras y otras provisiones</b>	<b>0</b>	<b>0</b>	<b>0</b>	<b>0</b>	<b>0</b>	<b>0</b>
Inversiones para el fomento de actividades productivas	0	0	0	0	0	0
Acciones y participaciones de capital	0	0	0	0	0	0
Compra de títulos y valores	0	0	0	0	0	0
Concesión de préstamos	0	0	0	0	0	0
Inversiones en fideicomisos, mandatos y otros análogos	0	0	0	0	0	0
Otras inversiones financieras	0	0	0	0	0	0
Provisiones para contingencias y otras erogaciones especiales	0	0	0	0	0	0
<b>Participaciones y aportaciones</b>	<b>0</b>	<b>0</b>	<b>0</b>	<b>0</b>	<b>0</b>	<b>0</b>
Participaciones	0	0	0	0	0	0
Aportaciones	0	0	0	0	0	0
Convenios	0	0	0	0	0	0
<b>Deuda pública</b>	<b>0</b>	<b>0</b>	<b>0</b>	<b>0</b>	<b>0</b>	<b>0</b>
Amortización de la deuda pública	0	0	0	0	0	0
Intereses de la deuda pública	0	0	0	0	0	0
Comisiones de la deuda pública	0	0	0	0	0	0
Gastos de la deuda pública	0	0	0	0	0	0
Costo por coberturas	0	0	0	0	0	0
Apoyos financieros	0	0	0	0	0	0
Adeudos de ejercicios fiscales anteriores (ADEFAS)	0	0	0	0	0	0
<b>Total del Gasto</b>	<b>33,499,121</b>	<b>(364,542)</b>	<b>33,134,579</b>	<b>31,425,010</b>	<b>31,105,228</b>	<b>1,709,569</b>

M. en E. Arturo Adolfo Vallejo Casanova  
 RECTOR

C. P. Fabiola Velázquez Chaparro  
 DIRECCIÓN DE ADMINISTRACIÓN Y FINANZAS

Bajo protesta de decir verdad declaramos que los Estados Financieros y sus notas, son razonablemente correctos y son responsabilidad del emisor.



UNIVERSIDAD TECNOLÓGICA DE CORREGIDORA

Ejercicio 2020  
 ESTADO ANALÍTICO DEL EJERCICIO DEL PRESUPUESTO DE EGRESOS  
 CLASIFICACIÓN ECONÓMICA (POR TIPO DE GASTO)  
 Del 01 de enero al 31 de diciembre de 2020

(Pesos)

Concepto	Egresos					Subejercicio 6 = (3 - 4)
	Aprobado	Ampliaciones / (Reducciones)	Modificado	Devengado	Pagado	
	1	2	3 = (1 + 2)	4	5	
Gasto Corriente	33,499,121	(841,154)	32,657,967	31,108,563	30,788,782	1,549,404
Gasto de Capital	0	476,612	476,612	316,446	316,446	160,165
Amortización de la deuda y disminución de pasivos	0	0	0	0	0	0
Pensiones y Jubilaciones	0	0	0	0	0	0
Participaciones	0	0	0	0	0	0
<b>Total del Gasto</b>	<b>33,499,121</b>	<b>(364,542)</b>	<b>33,134,579</b>	<b>31,425,010</b>	<b>31,105,228</b>	<b>1,709,569</b>

M. en E. Arturo Adolfo Vallejo Casanova  
 RECTOR

C. P. Fabiola Velázquez Chaparro  
 DIRECCIÓN DE ADMINISTRACIÓN Y FINANZAS

Bajo protesta de decir verdad declaramos que los Estados Financieros y sus notas, son razonablemente correctos y son responsabilidad del emisor.





UNIVERSIDAD TECNOLÓGICA DE CORREGIDORA

Ejercicio 2020  
ESTADO ANALÍTICO DEL EJERCICIO DEL PRESUPUESTO DE EGRESOS  
CLASIFICACIÓN POR FUENTE DE FINANCIAMIENTO  
Del 01 de enero al 31 de diciembre de 2020

(Pesos)

Concepto	Egresos					Subejercido
	Aprobado	Ampliaciones / (Reducciones)	Modificado	Devengado	Pagado	
	1	2	3 = (1 + 2)	4	5	
<b>No Etiquetado</b>	22,799,580	(2,811,389)	19,988,191	19,043,522	18,723,741	944,669
Recursos Fiscales	0	0	0	0	0	0
Financiamientos Internos	0	0	0	0	0	0
Financiamientos Externos	0	0	0	0	0	0
Ingresos Propios	8,306,578	(2,874,805)	5,431,773	4,487,105	4,253,814	944,669
Recursos Federales	0	0	0	0	0	0
Recursos Estatales	14,493,002	63,415	14,556,417	14,556,417	14,469,927	0
Otros Recursos de Libre Disposición	0	0	0	0	0	0
<b>Etiquetado</b>	10,699,541	* 2,446,847	13,146,388	12,381,488	12,381,488	764,900
Recursos Federales	10,699,541	2,446,847	13,146,388	12,381,488	12,381,488	764,900
Recursos Estatales	0	0	0	0	0	0
Otros Recursos de Transferencias Federales Etiquetadas	0	0	0	0	0	0
<b>Total del Gasto</b>	<b>33,499,121</b>	<b>(364,542)</b>	<b>33,134,579</b>	<b>31,425,010</b>	<b>31,105,228</b>	<b>1,709,569</b>

M. en E. Arturo Adolfo Vallejo Casanova  
RECTOR

C. P. Fabiola Velázquez Chaparro  
DIRECCIÓN DE ADMINISTRACIÓN Y FINANZAS

Bajo protesta de decir verdad declaramos que los Estados Financieros y sus notas, son razonablemente correctos y son responsabilidad del emisor.



UNIVERSIDAD TECNOLÓGICA DE CORREGIDORA  
Ejercicio 2020  
ESTADO ANALÍTICO DEL EJERCICIO DEL PRESUPUESTO DE EGRESOS  
CLASIFICACIÓN ADMINISTRATIVA  
Del 01 de enero al 31 de diciembre de 2020  
(Pesos)

Concepto	Egresos					Subejercicio 6 = (3 - 4)
	Aprobado 1	Ampliaciones / (Reducciones) 2	Modificado 3 = (1 + 2)	Devengado 4	Pagado 5	
PO00. RECTORÍA DE LA UNIVERSIDAD TECNOLÓGICA DE CORREGIDORA (UTC)	33,499,121	(364,542)	33,134,579	31,425,010	31,105,228	1,709,569
<b>Total del Gasto</b>	<b>33,499,121</b>	<b>(364,542)</b>	<b>33,134,579</b>	<b>31,425,010</b>	<b>31,105,228</b>	<b>1,709,569</b>

M. en E. Arturo Adolfo Vallejo Casanova  
RECTOR

C. P. Fabiola Velázquez Chaparro  
DIRECCIÓN DE ADMINISTRACIÓN Y FINANZAS

Bajo protesta de decir verdad declaramos que los Estados Financieros y sus notas, son razonablemente correctos y son responsabilidad del emisor.



Gobierno (Federal/Estatal/Municipal) de Universidad Tecnológica de Corregidora  
Estado Analítico del Ejercicio del Presupuesto de Egresos  
Clasificación Administrativa  
Del 1° de Enero al 31 de Diciembre de 2020



Concepto	Egresos					Subejercicio
	Aprobado	Ampliaciones/ (Reducciones)	Modificado	Devengado	Pagado	
	1	2	3 = (1 + 2)	4	5	6 = (3 - 4)
Poder Ejecutivo	33,499,121	-364,542	33,134,579	31,425,010	31,105,228	1,709,569
Poder Legislativo						
Poder Judicial						
Órganos Autónomos						
<b>Total del Gasto</b>	<b>33,499,121</b>	<b>-364,542</b>	<b>33,134,579</b>	<b>31,425,010</b>	<b>31,105,228</b>	<b>1,709,569</b>

M. en E. Arturo Adolfo Vallejo Casanova  
RECTOR


C. P. Fabiola Velázquez Chaparro  
DIRECCIÓN DE ADMINISTRACIÓN Y FINANZAS

Bajo protesta de decir verdad declaramos que los Estados Financieros y sus Notas son razonablemente correctos y responsabilidad del emisor



Sector Paraestatal del Gobierno (Federal/Estatal/Municipal) de Universidad Tecnológica de Corregidora  
 Estado Analítico del Ejercicio del Presupuesto de Egresos  
 Clasificación Administrativa  
 Del 1° de Enero al 31 de Diciembre de 2020

Concepto	Egresos					Subejercicio 6 = ( 3 - 4 )
	Aprobado	Ampliaciones/ (Reducciones)	Modificado	Devengado	Pagado	
	1	2	3 = ( 1 + 2 )	4	5	
Entidades Paraestatales y Fideicomisos No Empresariales y No Financieros	33,499,121	-364,542	33,134,579	31,425,010	31,105,228	1,709,569
Instituciones Públicas de la Seguridad Social						
Entidades Paraestatales Empresariales No Financieras con Participación Estatal Mayoritaria						
Fideicomisos Empresariales No Financieros con Participación Estatal Mayoritaria						
Entidades Paraestatales Empresariales Financieras Monetarias con Participación Estatal Mayoritaria						
Entidades Paraestatales Empresariales Financieras No Monetarias con Participación Estatal Mayoritaria						
Fideicomisos Financieros Públicos con Participación Estatal Mayoritaria						
<b>Total del Gasto</b>	<b>33,499,121</b>	<b>-364,542</b>	<b>33,134,579</b>	<b>31,425,010</b>	<b>31,105,228</b>	<b>1,709,569</b>

  
 M. en E. Arturo Adolfo Vallejo Casanova  
 RECTOR

  
 C. P. Fabiola Velázquez Chaparro  
 DIRECCIÓN DE ADMINISTRACIÓN Y FINANZAS

Bajo protesta de decir verdad declaramos que los Estados Financieros y sus Notas son razonablemente correctos y responsabilidad del emisor



UNIVERSIDAD TECNOLÓGICA DE CORREGIDORA

Ejercicio 2020  
**ESTADO ANALÍTICO DEL EJERCICIO DEL PRESUPUESTO DE EGRESOS**  
**CLASIFICACIÓN FUNCIONAL (FINALIDAD Y FUNCIÓN)**  
 Del 01 de enero al 31 de diciembre de 2020  
 (Pesos)

Concepto	Egresos					Subejercicio
	Aprobado	Ampliaciones / (Reducciones)	Modificado	Devengado	Pagado	
	1	2	3 = (1 + 2)	4	5	
<b>Gobierno</b>	0	0	0	0	0	0
Legislación	0	0	0	0	0	0
Justicia	0	0	0	0	0	0
Coordinación de la Política de Gobierno	0	0	0	0	0	0
Relaciones Exteriores	0	0	0	0	0	0
Asuntos Financieros y Hacendarios	0	0	0	0	0	0
Seguridad Nacional	0	0	0	0	0	0
Asuntos de Orden Público y de Seguridad Interior	0	0	0	0	0	0
Otros Servicios Generales	0	0	0	0	0	0
<b>Desarrollo Social</b>	33,499,121	(364,542)	33,134,579	31,425,010	31,105,228	1,709,569
Protección Ambiental	0	0	0	0	0	0
Vivienda y Servicios a la Comunidad	0	0	0	0	0	0
Salud	0	0	0	0	0	0
Recreación, Cultura y Otras Manifestaciones Sociales	0	0	0	0	0	0
Educación	33,499,121	(364,542)	33,134,579	31,425,010	31,105,228	1,709,569
Protección Social	0	0	0	0	0	0
Otros Asuntos Sociales	0	0	0	0	0	0
<b>Desarrollo Económico</b>	0	0	0	0	0	0
Asuntos Económicos, Comerciales y Laborales en General	0	0	0	0	0	0
Agropecuaria, Silvicultura, Pesca y Caza	0	0	0	0	0	0
Combustibles y Energía	0	0	0	0	0	0
Minería, Manufacturas y Construcción	0	0	0	0	0	0
Transporte	0	0	0	0	0	0
Comunicaciones	0	0	0	0	0	0
Turismo	0	0	0	0	0	0
Ciencia, Tecnología e Innovación	0	0	0	0	0	0
Otras Industrias y Otros Asuntos Económicos	0	0	0	0	0	0
<b>Otras no clasificadas en funciones anteriores</b>	0	0	0	0	0	0
Transacciones de la Deuda Pública / Costo Financiero de la Deuda	0	0	0	0	0	0
Transferencias, Participaciones y Aportaciones entre Diferentes Niveles y Órdenes de Gobierno	0	0	0	0	0	0
Saneamiento del Sistema Financiero	0	0	0	0	0	0
Adeudos de Ejercicio Fiscales Anteriores	0	0	0	0	0	0
<b>Total del Gasto</b>	<b>33,499,121</b>	<b>(364,542)</b>	<b>33,134,579</b>	<b>31,425,010</b>	<b>31,105,228</b>	<b>1,709,569</b>

M. en E. Arturo Adolfo Vallejo Casanova  
 RECTOR

C. P. Fabiola Velázquez Chaparro  
 DIRECCIÓN DE ADMINISTRACIÓN Y FINANZAS

Bajo protesta de decir verdad declaramos que los Estados Financieros y sus notas, son razonablemente correctos y son responsabilidad del emisor.



UNIVERSIDAD TECNOLÓGICA DE CORREGIDORA

Ejercicio 2020  
ENDEUDAMIENTO NETO  
Del 01 de enero al 31 de diciembre de 2020  
(Pesos)

Identificación de Crédito o Instrumento	Contratación / Colocación	Amortización	Endeudamiento Neto
	A	B	C = A - B
Total de Créditos Bancarios	Créditos Bancarios 0	0	0
Total de Otros Instrumentos de la Deuda	Otros Instrumentos de la Deuda 0	0	0
<b>TOTAL</b>	<b>0</b>	<b>0</b>	<b>0</b>

M. en E. Arturo Adolfo Vallejo Casanova  
RECTOR

C. P. Fabiola Velázquez Chaparro  
DIRECCIÓN DE ADMINISTRACIÓN Y FINANZAS

Bajo protesta de decir verdad declaramos que los Estados Financieros y sus notas, son razonablemente correctos y son responsabilidad del emisor.



UNIVERSIDAD TECNOLÓGICA DE CORREGIDORA

Ejercicio 2020  
INTERESES DE LA DEUDA  
Del 01 de enero al 31 de diciembre de 2020  
(Pesos)

Identificación de Crédito o Instrumento	Devengado	Pagado
Créditos Bancarios		
Total de Intereses de Créditos Bancarios	0	0
Otros Instrumentos de la Deuda		
Total de Intereses de Otros Instrumentos de la Deuda	0	0
TOTAL	0	0

M. en E. Arturo Adolfo Vallejo Casanova  
RECTOR

C. P. Fabiola Velázquez Chaparro  
DIRECCIÓN DE ADMINISTRACIÓN Y FINANZAS

Bajo protesta de decir verdad declaramos que los Estados Financieros y sus notas, son razonablemente correctos y son responsabilidad del emisor.



UNIVERSIDAD TECNOLÓGICA DE CORREGIDORA

Ejercicio 2020  
**GASTO POR CATEGORÍA PROGRAMÁTICA**  
 Del 01 de enero al 31 de diciembre de 2020  
 (Pesos)

Concepto	Egresos					Subejercido 6 = (3 - 4)
	Aprobado	Ampliaciones / (Reducciones)	Modificado	Devengado	Pagado	
	1	2	3 = (1 + 2)	4	5	
<b>PROGRAMAS</b>	<b>33,499,121</b>	<b>(364,542)</b>	<b>33,134,579</b>	<b>31,425,010</b>	<b>31,105,228</b>	<b>1,709,569</b>
<b>Subsidios: Sector Social y Privado o Entidades Federativas y Municipios</b>	<b>0</b>	<b>0</b>	<b>0</b>	<b>0</b>	<b>0</b>	<b>0</b>
Sujetos a Reglas de Operación	0	0	0	0	0	0
Otros Subsidios	0	0	0	0	0	0
<b>Desempeño de las Funciones</b>	<b>33,499,121</b>	<b>(364,542)</b>	<b>33,134,579</b>	<b>31,425,010</b>	<b>31,105,228</b>	<b>1,709,569</b>
Prestación de Servicios Públicos	33,499,121	(364,542)	33,134,579	31,425,010	31,105,228	1,709,569
Provisión de Bienes Públicos	0	0	0	0	0	0
Planeación, Seguimiento y Evaluación de Políticas Públicas	0	0	0	0	0	0
Promoción y Fomento	0	0	0	0	0	0
Regulación y Supervisión	0	0	0	0	0	0
Funciones de las Fuerzas Armadas (Únicamente Gobierno Federal)	0	0	0	0	0	0
Específicos	0	0	0	0	0	0
Proyectos de Inversión	0	0	0	0	0	0
<b>Administrativos y de Apoyo</b>	<b>0</b>	<b>0</b>	<b>0</b>	<b>0</b>	<b>0</b>	<b>0</b>
Apoyo al Proceso Presupuestario y para Mejorar la Eficiencia Institucional	0	0	0	0	0	0
Apoyo a la Función Pública y al Mejoramiento de la Gestión	0	0	0	0	0	0
Operaciones Ajenas	0	0	0	0	0	0
<b>Compromisos</b>	<b>0</b>	<b>0</b>	<b>0</b>	<b>0</b>	<b>0</b>	<b>0</b>
Obligaciones de Cumplimiento de Resolución Jurisdiccional	0	0	0	0	0	0
Desastres Naturales	0	0	0	0	0	0
<b>Obligaciones</b>	<b>0</b>	<b>0</b>	<b>0</b>	<b>0</b>	<b>0</b>	<b>0</b>
Pensiones y Jubilaciones	0	0	0	0	0	0
Aportaciones a la Seguridad Social	0	0	0	0	0	0
Aportaciones a Fondos de Estabilización	0	0	0	0	0	0
Aportaciones a Fondos de Inversión y Reestructura de Pensiones	0	0	0	0	0	0
<b>Programas de Gasto Federalizado (Gobierno Federal)</b>	<b>0</b>	<b>0</b>	<b>0</b>	<b>0</b>	<b>0</b>	<b>0</b>
Gasto Federalizado	0	0	0	0	0	0
<b>Participaciones a Entidades Federativas y Municipios</b>	<b>0</b>	<b>0</b>	<b>0</b>	<b>0</b>	<b>0</b>	<b>0</b>
<b>Costo Financiero, Deuda o Apoyos a Deudores y Ahorradores de la Banca</b>	<b>0</b>	<b>0</b>	<b>0</b>	<b>0</b>	<b>0</b>	<b>0</b>
<b>Adeudos de Ejercicios Fiscales Anteriores</b>	<b>0</b>	<b>0</b>	<b>0</b>	<b>0</b>	<b>0</b>	<b>0</b>
<b>Total del Gasto</b>	<b>33,499,121</b>	<b>(364,542)</b>	<b>33,134,579</b>	<b>31,425,010</b>	<b>31,105,228</b>	<b>1,709,569</b>

M. en E. Arturo Adolfo Vallejo Casanova  
 RECTOR

C. P. Fabiola Velázquez Chaparro  
 DIRECCIÓN DE ADMINISTRACIÓN Y FINANZAS

Bajo protesta de decir verdad declaramos que los Estados Financieros y sus notas, son razonablemente correctos y son responsabilidad del emisor.





UNIVERSIDAD TECNOLÓGICA DE CORREGIDORA  
PROGRAMAS Y PROYECTOS DE INVERSIÓN  
Del 1° de Enero al 31 de Diciembre de 2020  
(PESOS)

DENOMINACIÓN	APROBADO	AMPLIACIONES /(REDUCCIONES)	MODIFICADO	DEVENGADO	PAGADO	SUBEJERCICIO
	1	2	3 = (1 + 2)	4	5	6 = (3 - 4)
<b>PROGRAMAS:</b>	<b>0</b>	<b>988,685</b>	<b>988,685</b>	<b>223,821</b>	<b>223,821</b>	<b>764,865</b>
<b>TOTAL DEL GASTO</b>	<b>0</b>	<b>988,685</b>	<b>988,685</b>	<b>223,821</b>	<b>223,821</b>	<b>764,865</b>
PROGRAMA PARA EL DESARROLLO PROFESIONAL DOCENTE (PRODEP)	0	686,281	686,281	0	0	686,281
PROGRAMA PARA EL DESARROLLO PROFESIONAL DOCENTE (PRODEP2019)	0	150,004	150,004	78,125	78,125	71,879
PROGRAMA DE FORTALECIMIENTO DE LA CALIDAD EDUCATIVA (PFCE 2019)	0	0	0	0	0	0
PROGRAMA DE FORTALECIMIENTO A LA EXCELENCIA EDUCATIVA (PROFEXCE 2020)	0	152,401	152,401	145,696	145,696	6,705

Nota: se hizo la ampliación de Recurso PRODEP y PFCE del remanente del año 2019 y se están considerando los rendimientos de lo que va del 2020



M. en E. Arturo Adolfo Vallejo Casanova  
Rector



C.P. Fabiola Velázquez Chaparro  
Dirección de Administración y Finanzas



**GOBIERNO DEL ESTADO DE QUERÉTARO**  
**Reporte de avance de Indicadores 2020 (4o Trim)**

**Dependencia / Entidad / Órgano  
desconcentrado /  
DENOMINACIÓN DEL**

**3ETC-UNIVERSIDAD TECNOLÓGICA DE CORREGIDORA**

**Programa de formación académica en el nivel de TSU y Licenciatura UTC**

NIVEL	No.	RESUMEN NARRATIVO	NOMBRE DEL INDICADOR	AGRUPACIÓN DIMENSIÓN SENTIDO EXPRESIÓN	MÉTODO DE CÁLCULO	UNIDAD DE MEDIDA	FRECUENCIA A MEDICIÓN	LÍNEA BASE	META PROGR AMADA	1er TRIM	2do TRIM	3er TRIM	4to TRIM	META ALCANZ ADA	UMBRAL
PROPÓSITO		El alumnado de la Universidad Tecnológica de Corregidora obtiene las competencias en el nivel superior que estudia.	Tasa de eficiencia terminal de TSU	Último reportado Eficiencia Ascendente Tasa de variación	((Cantidad de alumnos titulados de TSU en el año t / Cantidad de alumnos inscritos en TSU al iniciar el ciclo escolar en el año t-2) -1) * 100	Alumnos	Anual	55.00	52.00				55.98	55.98	Verde
<b>JUSTIFICACIÓN TRIMESTRAL</b>															
1ro. _____															
2ro. _____															
3er. _____															
4to. Se alcanzó la meta esto derivado a las asesorías y tutorías grupales e individuales que impartieron los docentes.															
			Tasa de variación en la matrícula de alumnos inscritos en la Universidad Tecnológica de Corregidora	Calcular tasa Eficacia Ascendente Tasa de variación	(( Cantidad de alumnos inscritos al iniciar el ciclo escolar en el año t / Cantidad de alumnos inscritos al iniciar el ciclo escolar en el año t-1) -1) *100	Alumnos	Anual	25.00	5.00				-0.68	-0.68	Rojo
<b>JUSTIFICACIÓN TRIMESTRAL</b>															
1ro. _____															
2ro. _____															
3er. _____															
4to. La meta no se alcanzó esto derivado a que no se cumplió con la meta de alumnos de nuevo ingreso esto por la contingencia sanitaria que se vive en la actualidad.															
COMPONENTE 3		Recursos humanos y materiales para el proceso de formación, proporcionados.	Porcentaje de presupuesto institucional ejercido	Suma Eficacia Ascendente Porcentaje	100 * ( Presupuesto ejercido / presupuesto total autorizado federal y estatal)	Pesos	Trimestral	100.00	100.00	13.61	28.83	37.17	35.69	115.30	Amarillo
<b>JUSTIFICACIÓN TRIMESTRAL</b>															
1ro. El monto que se reporta es hasta el mes de febrero ya que aun no se cuenta con el reporte al mes de marzo.															

12/01/2021

**M. en E. Arturo Adolfo Vallejo Casanova**  
**Rector**



**GOBIERNO DEL ESTADO DE QUERÉTARO**  
**Reporte de avance de Indicadores 2020 (4o Trim)**

**Dependencia / Entidad / Órgano  
desconcentrado /  
DENOMINACIÓN DEL**

3ETC-UNIVERSIDAD TECNOLÓGICA DE CORREGIDORA

Programa de formación académica en el nivel de TSU y Licenciatura UTC

NIVEL	No.	RESUMEN NARRATIVO	NOMBRE DEL INDICADOR	AGRUPACIÓN DIMENSIÓN SENTIDO EXPRESIÓN	MÉTODO DE CÁLCULO	UNIDAD DE MEDIDA	FRECUENCIA A MEDICIÓN	LÍNEA BASE	META PROGR AMADA	1er TRIM	2do TRIM	3er TRIM	4to TRIM	META ALCANZADA	UMBRAL
COMPONENTE 1		Servicios educativos a nivel Técnico Superior Universitario e Ingeniería proporcionados.	Promedio anual de tasa de retención cuatrimestral de estudiantes de la Universidad Tecnológica de Corregidora	Promedio Eficacia Ascendente Porcentaje	100 * ( Cantidad de alumnos que finalizaron el cuatrimestre I / Cantidad de alumnos que iniciaron el cuatrimestre I)	Alumnos Trimestral		90.00	94.00	0.00	80.60	92.53	97.12	89.84	Verde
								<b>JUSTIFICACIÓN TRIMESTRAL</b>							
						<p>2ro. Se ejerció el recurso en el pago de servicios personales, pago de equipo y suministros necesarios para llevar a cabo las medidas de prevención ante el COVID-19.</p> <p>3er. Se ejerció el recurso en el pago de servicios personales, pago de combustible para las visitas industriales.</p> <p>4to. Se ejerció el recurso en el pago de servicios personales y suministros necesarios para llevar a cabo las medidas de prevención ante el COVID-19.</p>									

2		Servicios tecnológicos y de educación continua otorgados	Porcentaje de empresas de la zona de influencia vinculadas con la Universidad Tecnológica de Corregidora	Suma Eficacia Ascendente Porcentaje	100 * ( Número de empresas con las que se establece interacción de beneficio mutuo / Número de empresas pequeñas, medianas y grandes ubicadas en la zona de influencia)	Empresas Trimestral		15.00	25.00	65.40	70.15	70.75	17.72	224.02	Amarillo
						<b>JUSTIFICACIÓN TRIMESTRAL</b>									

1ro. En el primer trimestre se vincularon con 550 empresas por medio de Estadías, Convenios y Servicio Social

2ro. En el segundo trimestre se vincularon con 590 empresas por medio de Estadías y Servicio Social.

3er. En el Tercer trimestre se vincularon con 595 empresas por medio de Estadías y Servicio Social.

12/01/2021

M. en E. Arturo Adolfo Vallejo Casanova  
Rector

Página 2 de 6



**GOBIERNO DEL ESTADO DE QUERÉTARO**  
**Reporte de avance de Indicadores 2020 (4o Trim)**

**Dependencia / Entidad / Órgano  
desconcentrado /  
DENOMINACIÓN DEL**

3ETC-UNIVERSIDAD TECNOLÓGICA DE CORREGIDORA

Programa de formación académica en el nivel de TSU y Licenciatura UTC

NIVEL	No.	RESUMEN NARRATIVO	NOMBRE DEL INDICADOR	AGRUPACIÓN DIMENSIÓN SENTIDO EXPRESIÓN	MÉTODO DE CÁLCULO	UNIDAD DE MEDIDA	FRECUENCIA A MEDICIÓN	LÍNEA BASE	META PROGR AMADA	1er TRIM	2do TRIM	3er TRIM	4to TRIM	META ALCANZ ADA	UMBRAL
-------	-----	-------------------	----------------------	--	-------------------	------------------	-----------------------	------------	------------------	----------	----------	----------	----------	-----------------	--------

4to. se logro tener una vinculación con 149 empresas por medio de Estadías y Servicio Social no alcanzando la meta derivado a la contingencia sanitaria que se vive en la actualidad.

ACTIVIDAD	31	Administración de los recursos humanos y materiales para el proceso de formación	Porcentaje de alumnos beneficiados con construcción, rehabilitación y/o equipamiento de infraestructura educativa a través del Fondo de Aportaciones Múltiples (FAM)	Promedio Calidad Ascendente Porcentaje	100 * ( Porcentaje de matrícula beneficiada con Recurso FAM / Porcentaje de matrícula programada para beneficiar con Recurso FAM)	Alumnos	Trimestral	78.00	100.00	0.00	0.00	0.00	0.00	0.00	Rojo
-----------	----	--	--	---	---	---------	------------	-------	--------	------	------	------	------	------	------

**JUSTIFICACIÓN TRIMESTRAL**

- 1ro. Actualmente no se cuenta con recurso FAM
- 2ro. La universidad fue notificada que cuenta con recurso FAM, se encuentra en proceso la licitación para la construcción del edificio de docencia en el IIFEQ.
- 3er. El recurso FAM se encuentra en proceso de ejecución, con el cual se esta construyendo un edificio de docencia tipo Durango en el cual se tienen contemplado 12 aulas hasta el momento se tiene un avance del 20% de la obra.
- 4to. La obra se encuentra a un 50% de su construcción se tiene como fecha estimada de entrega de obra el día 16 de marzo del 2021.

Porcentaje de ingresos propios recaudados	Promedio Economía Ascendente Porcentaje	100 * ( Cantidad de Ingresos propios de la institución / Cantidad de ingresos proyectados)	Ingresos (\$)	Trimestral	90.00	90.00	124.45	104.44	114.91	35.71	91.65	Verde
---	--	--	---------------	------------	-------	-------	--------	--------	--------	-------	-------	-------

**JUSTIFICACIÓN TRIMESTRAL**

- 1ro. El ingreso obtenido durante el primer trimestre se debió a las reinscripciones a nivel TSU e Ingeniería, tramites de Titulación, constancias y Kardex.
- 2ro. El ingreso obtenido durante el segundo trimestre se debió a las reinscripciones a nivel TSU e Ingeniería, tramites de Titulación, constancias y Kardex.
- 3er. El ingreso obtenido durante el 3er. trimestre se debió a las reinscripciones a nivel TSU e Ingeniería, tramites de Titulación, constancias y Kardex.
- 4to. La meta no se alcanzo esto derivado a que no se cumplio con la meta de alumnos de nuevo ingreso y reingreso esto derivado a la contingencia sanitaria que se vive en la actualidad.

M. en E. Arturo Adolfo Vallejo Casanova  
Rector



**GOBIERNO DEL ESTADO DE QUERÉTARO**  
Reporte de avance de Indicadores 2020 (4o Trím)

**Dependencia / Entidad / Órgano  
desconcentrado /  
DENOMINACIÓN DEL**

3ETC-UNIVERSIDAD TECNOLÓGICA DE CORREGIDORA

Programa de formación académica en el nivel de TSU y Licenciatura UTC

NIVEL	No.	RESUMEN NARRATIVO	NOMBRE DEL INDICADOR	AGRUPACIÓN DIMENSIÓN SENTIDO EXPRESIÓN	MÉTODO DE CÁLCULO	UNIDAD DE MEDIDA	FRECUENCIA A MEDICIÓN	LÍNEA BASE	META PROGR AMADA	1er TRIM	2do TRIM	3er TRIM	4to TRIM	META ALCANZ ADA	UMBRAL
			Porcentaje de personal docente de tiempo completo capacitado	Promedio Calidad Ascendente Porcentaje	100 * ( Número de profesores capacitados en competencias / Total de profesores de tiempo completo)	Profesores (Docentes)	Trimestral	100.00	80.00	38.48	15.38	69.23	0.00	30.77	Rojo
<b>JUSTIFICACIÓN TRIMESTRAL</b>															
1ro. Durante el primer trimestre 5 de los docentes acudieron a un diplomado de tutoría en educación superior.															
2ro. Derivado al COVID-19 se tuvieron que cancelar las capacitaciones que se tenían planeadas durante el segundo trimestre, por lo cual solo se capacitaron a dos de los docentes.															
3er. Durante el periodo de julio-septiembre se capacitaron 9 profesores de los 13 que son considerados como de tiempo completo.															
4to. Durante este último trimestre no se pudo llevar a cabo ninguna capacitación para los docentes de tiempo completo esto derivado a la contingencia sanitaria que se vive en la actualidad.															
ACTIVIDAD	11	Difusión de la oferta educativa	Porcentaje de estudiantes de EMS atendidos mediante campaña de difusión de la Universidad Tecnológica de Corregidora	Promedio Eficacia Ascendente Porcentaje	100 * ( Número de alumnos de EMS atendidos que participaron en las campañas / Número de alumnos de EMS considerados en las actividades de la campaña de difusión)	Alumnos	Trimestral	73.00	83.00	106.58	93.55	121.74	60.00	96.79	Amarillo
<b>JUSTIFICACIÓN TRIMESTRAL</b>															
1ro. Se han atendido a 14,764 alumnos mediante las Ferias universitarias y visitas a instituciones de Educación Media Superior.															
2ro. De manera digital en el 2o. trim., publicando la oferta educativa de la UTC en las páginas oficiales de COBAQ y CECyTEQ, así como enviar por correo electrónico personal a los egresados del CONALEP.															
3er. Se han atendido a 14,000 alumnos a través de correo electrónico y llamadas telefónicas y además publicando la oferta educativa de la UTC en las páginas oficiales de COBAQ, CECyTEQ y CONALEP.															
4to. No se alcanzo la meta estipulada esto derivado a la contingencia sanitaria que se esta viviendo en la actualidad sin embargo se han atendido a 6,000 alumnos a través de correo electrónico, llamadas telefónicas y publicando la oferta educativa de la UTC en las paginas oficiales de COBAQ, CONALEP, También se participo en Feria de Universidades Virtuales del Cecyteq Querétaro															
	12	Captación de alumnos	Porcentaje de alumnos de nuevo ingreso inscritos a nivel de TSU de la Universidad Tecnológica de Corregidora	Ultimo reportado Eficacia Ascendente Porcentaje	100 * ( Alumnos inscritos de nuevo ingreso en el año t / Meta de alumnos de nuevo ingreso proyectada para el año t)	Alumnos	Trimestral	95.00	93.00	0.00	0.00	0.00	54.19	54.19	Rojo

M. en E. Arturo Adolfo Vallejo Casanova

Rector

12/01/2021



**GOBIERNO DEL ESTADO DE QUERÉTARO**  
**Reporte de avance de Indicadores 2020 (4o Trim)**

**Dependencia / Entidad / Órgano  
desconcentrado /  
DENOMINACIÓN DEL**

3ETC-UNIVERSIDAD TECNOLÓGICA DE CORREGIDORA

Programa de formación académica en el nivel de TSU y Licenciatura UTC

NIVEL	No.	RESUMEN NARRATIVO	NOMBRE DEL INDICADOR	AGRUPACIÓN DIMENSIÓN SENTIDO EXPRESIÓN	MÉTODO DE CÁLCULO	UNIDAD DE MEDIDA	FRECUENCIA DE MEDICIÓN	LÍNEA BASE	META PROGR AMADA	1er TRIM	2do TRIM	3er TRIM	4to TRIM	META ALCANZ ADA	UMBRAL
<b>JUSTIFICACIÓN TRIMESTRAL</b>															
1ro. Este indicador se obtiene anualmente ya que solo se tiene nuevo ingreso cada inicio de ciclo escolar.															
2ro. Este indicador se obtiene anualmente ya que solo se tiene nuevo ingreso cada inicio de ciclo escolar.															
3er. Este indicador se obtiene anualmente ya que solo se tiene nuevo ingreso cada inicio de ciclo escolar.															
4to. La meta no se alcanza derivado al confinamiento emitido por Gobierno Federal para no dispersar el virus COVID-19 se tuvieron que cancelar parte de la campaña de difusión entre las que incluye las visitas a los planteles de EMS, ferias y volanteo.															
ACTIVIDAD	13	Formación de alumnos	Promedio de aprovechamiento académico	Promedio Eficiencia Ascendente Porcentaje	( Sumatoria de los promedios de los alumnos / Total de alumnos de la Universidad)	Alumnos	Trimestral	8.50	8.80	0.00	8.74	8.72	8.35	8.60	Verde

NIVEL	No.	RESUMEN NARRATIVO	NOMBRE DEL INDICADOR	AGRUPACIÓN DIMENSIÓN SENTIDO EXPRESIÓN	MÉTODO DE CÁLCULO	UNIDAD DE MEDIDA	FRECUENCIA DE MEDICIÓN	LÍNEA BASE	META PROGR AMADA	1er TRIM	2do TRIM	3er TRIM	4to TRIM	META ALCANZ ADA	UMBRAL
<b>JUSTIFICACIÓN TRIMESTRAL</b>															
1ro. Este indicador se reporta cuatrimestralmente.															
2ro. Durante el primer cuatrimestre se alcanzo la meta															
3er. Existe una diferencia de 0.07 de cimas a comparación del indicador señalado en la meta ,debido a que el 7.47% de la matrícula para el periodo señalado se encuentra por debajo de la calificación aprobatoria y deserción por la pandemia que se esta viviendo actualmente.															
4to. Existe una diferencia de 0.45 a comparación de la meta ,debido a que en el periodo señalado se encuentra por debajo de la calificación aprobatoria y deserción por la pandemia que se esta viviendo actualmente.															
ACTIVIDAD	21	Gestión de servicios de vinculación brindados	Porcentaje de servicios de vinculación logrados por la Universidad Tecnológica de Corregidora con las empresas de la zona de influencia	Suma Eficacia Ascendente Porcentaje	100 * ( Servicio de vinculación logrados en el periodo t / Servicios vinculación de vinculación programados en el periodo t)	Servicios de Trimestral	Trimestral	100.00	80.00	0.00	0.00	100.00	0.00	100.00	Amarillo

12/01/2021

M. en E. Arturo Adolfo Vallejo Casanova  
Rector



**GOBIERNO DEL ESTADO DE QUERÉTARO**  
**Reporte de avance de Indicadores 2020 (4o Trím)**

**Dependencia / Entidad / Órgano  
desconcentrado /  
DENOMINACIÓN DEL**

3ETC-UNIVERSIDAD TECNOLÓGICA DE CORREGIDORA

Programa de formación académica en el nivel de TSU y Licenciatura UTC

NIVEL	No.	RESUMEN NARRATIVO	NOMBRE DEL INDICADOR	AGRUPACIÓN DIMENSIÓN SENTIDO EXPRESIÓN	MÉTODO DE CÁLCULO	UNIDAD DE MEDIDA	FRECUENCIA A MEDICIÓN	LÍNEA BASE	META PROGR AMADA	1er TRIM	2do TRIM	3er TRIM	4to TRIM	META ALCANZ ADA	UMBRAL
					2ro. Atendiendo a la indicación del confinamiento emitido por Gobierno Federal para no dispersar el virus COVID-19 se tuvo que cancelar el curso, por tal motivo no se logro el indicador marcado.										
					3er. Se realizo una capacitación a la empresa del C. Fernando Suarez Mendez , Ingresando una cantidad de \$1,000.00										
					4to. Atendiendo a la indicación del confinamiento emitido por Gobierno Federal para no dispersar el virus COVID-19 se tuvo que cancelar, por tal motivo no se logro el indicador marcado.										
			Porcentaje de visitas realizadas a las empresas	Promedio Eficacia Ascendente Porcentaje	100 * ( Número de visitas realizadas en el periodo T / Número de visitas programadas en el periodo T)	Visitas	Trimestral	85.00	100.00	0.00	5.56	0.00	27.78	11.32	Rojo
<b>JUSTIFICACIÓN TRIMESTRAL</b>															
					1ro. Este indicador se obtiene cuatrimestralmente.										
					2ro. Atendiendo a la indicación del confinamiento emitido por Gobierno Federal para no dispersar el virus COVID-19 se tuvieron que cancelar las visitas agendadas a empresas, por tal motivo no se logro el indicador marcado.										
					3er. Atendiendo a la indicación del confinamiento emitido por Gobierno Federal para no dispersar el virus COVID-19 se tuvieron que cancelar las visitas agendadas a empresas, por tal motivo no se logro el indicador marcado.										
					4to. Se realizaron 5 visita, esto debido a que aún no se cuenta con las condiciones para su realización debido al confinamiento emitido por Gobierno Federal para no dispersar el virus COVID-19 , por tal motivo no se logro el indicador marcado.										

12/01/2021

M. en E. Arturo Adolfo Vallejo Casanova

Rector

**GOBIERNO DEL ESTADO DE QUERÉTARO****Reporte de avance de Indicadores 2020 (4o Trlm)****3ETC UNIVERSIDAD TECNOLÓGICA DE CORREGIDORA****Dependencia / Entidad / Órgano desconcentrado / Fidelcomiso:****DENOMINACIÓN DEL PROGRAMA**

Programa de formación académica en el nivel de TSU y Licenciatura UTC

NIVEL	No.	RESUMEN NARRATIVO	NOMBRE DEL INDICADOR	MÉTODO DE CÁLCULO	FRECUENCIA MEDICIÓN	META PROGRAMADA	1er TRIM	2do TRIM	3er TRIM	4to TRIM	META ALCANZADA
PROPÓSITO		El alumnado de la Universidad Tecnológica de Corregidora obtiene las competencias en el nivel superior que estudia.	Tasa de eficiencia terminal de TSU	((Cantidad de alumnos titulados de TSU en el año t / Cantidad de alumnos inscritos en TSU al iniciar el ciclo escolar en el año t-2) -1) * 100	Anual	52.00				55.98	55.98
			Tasa de variación en la matrícula de alumnos inscritos en la Universidad Tecnológica de Corregidora	(( Cantidad de alumnos inscritos al iniciar el ciclo escolar en el año t / Cantidad de alumnos inscritos al iniciar el ciclo escolar en el año t-1) -1) *100	Anual	5.00					-0.66
COMPONENTE	1	Servicios educativos a nivel Técnico Superior Universitario e Ingeniería proporcionados.	Promedio anual de tasa de retención cuatrimestral de estudiantes de la Universidad Tecnológica de Corregidora	100 * ( Cantidad de alumnos que finalizaron el cuatrimestre t / Cantidad de alumnos que iniciaron el cuatrimestre t)	Trimestral	94.00	0.00	80.60	92.53	97.12	89.84
	2	Servicios tecnológicos y de educación continua otorgados	Porcentaje de empresas de la zona de influencia vinculadas con la Universidad Tecnológica de Corregidora	100 * ( Número de empresas con las que se establece interacción de beneficio mutuo / Número de empresas pequeñas, medianas y grandes ubicadas en la zona de influencia)	Trimestral	25.00	65.40	70.45	70.75	17.72	224.02
	3	Recursos humanos y materiales para el proceso de formación, proporcionados.	Porcentaje de presupuesto institucional ejercido	100 * ( Presupuesto ejercido / presupuesto total autorizado federal y estatal)	Trimestral	100.00	13.61	28.83	37.17	35.68	115.30
ACTIVIDAD	1.1	Difusión de la oferta educativa	Porcentaje de estudiantes de EMS atendidos mediante campaña de difusión de la Universidad Tecnológica de Corregidora	100 * ( Número de alumnos de EMS atendidos que participaron en las campañas / Número de alumnos de EMS considerados en las actividades de la campaña de difusión)	Trimestral	83.00	106.58	93.55	121.74	60.00	96.79
	1.2	Captación de alumnos	Porcentaje de alumnos de nuevo ingreso inscritos a nivel de TSU de la Universidad Tecnológica de Corregidora	100 * ( Alumnos inscritos de nuevo ingreso en el año t / Meta de alumnos de nuevo ingreso proyectada para el año t)	Trimestral	93.00	0.00	0.00	0.00	54.19	54.19
	1.3	Formación de alumnos	Promedio de aprovechamiento académico	( Sumatoria de los promedios de los alumnos / Total de alumnos de la Universidad)	Trimestral	8.80	0.00	8.74	8.72	8.35	8.60

M. en E. Arturo Adolfo Vallejo Casanova

Rector

Página 1 de 2

12/01/2021





GOBIERNO DEL ESTADO DE QUERÉTARO

Reporte de avance de Indicadores 2020 (4o Trím)

3ETC UNIVERSIDAD TECNOLÓGICA DE CORREGIDORA

Dependencia / Entidad / Órgano descentrado / Fidelcomiso:

DENOMINACIÓN DEL PROGRAMA

Programa de formación académica en el nivel de TSU y Licenciatura UTC

NIVEL	No.	RESUMEN NARRATIVO	NOMBRE DEL INDICADOR	MÉTODO DE CÁLCULO	FRECUENCIA MEDICIÓN	META PROGRAMA	1er TRIM	2do TRIM	3er TRIM	4to TRIM	META ALCANZADA
ACTIVIDAD	2.1	Gestión de servicios de vinculación brindados	Porcentaje de servicios de vinculación logrados por la Universidad Tecnológica de Corregidora con las empresas de la zona de influencia	100 * ( Servicio de vinculación logrados en el periodo t / Servicios de vinculación programados en el periodo t)	Trimestral	60.00	0.00	0.00	100.00	0.00	100.00
			Porcentaje de visitas realizadas a las empresas	100 * ( Número de visitas realizadas en el periodo T / Número de visitas programadas en el periodo T)	Trimestral	100.00	0.00	5.56	0.00	27.78	11.32
	3.1	Administración de los recurso humanos y materiales para el proceso de formación	Porcentaje de alumnos beneficiados con construcción, rehabilitación y/o equipamiento de infraestructura educativa a través del Fondo de Aportaciones Múltiples (FAM)	100 * ( Porcentaje de matrícula beneficiada con Recurso FAM / Porcentaje de matrícula programada para beneficiar con Recurso FAM)	Trimestral	100.00	0.00	0.00	0.00	0.00	0.00
			Porcentaje de ingresos propios recaudados	100 * ( Cantidad de ingresos propios de la institución / Cantidad de Ingresos proyectados)	Trimestral	90.00	124.45	104.44	114.91	35.71	91.65
			Porcentaje de personal docente de tiempo completo capacitado	100 * ( Número de profesores capacitados en competencias / Total de profesores de tiempo completo)	Trimestral	80.00	38.48	15.38	69.23	0.00	30.77

M: en E. Arturo Adolfo Vallejo Casanova

Rector

12/01/2021

Página 2 de 2



## UNIVERSIDAD TECNOLÓGICA DE CORREGIDORA

Ejercicio 2020  
INDICADORES DE POSTURA FISCAL  
Del 01 de enero al 31 de diciembre de 2020  
(Pesos)

Concepto	Estimado	Devengado	Pagado <sup>3</sup>
<b>I. Ingresos Presupuestarios (I = 1 + 2)</b>	<b>33,499,121</b>	<b>30,365,402</b>	<b>30,365,402</b>
1. Ingresos del Gobierno de la Entidad Federativa <sup>1</sup>	0	0	0
2. Ingresos del Sector Paraestatal <sup>1</sup>	33,499,121	30,365,402	30,365,402
<b>II. Egresos Presupuestarios (II = 3 + 4)</b>	<b>33,499,121</b>	<b>31,425,010</b>	<b>31,105,228</b>
3. Egresos del Gobierno de la Entidad Federativa <sup>2</sup>	0	0	0
4. Egresos del Sector Paraestatal <sup>2</sup>	33,499,121	31,425,010	31,105,228
<b>III. Balance Presupuestario (Superávit o Déficit) (III = I - II)</b>	<b>0</b>	<b>(1,059,608)</b>	<b>(739,827)</b>

Concepto	Estimado	Devengado	Pagado <sup>3</sup>
<b>III. Balance Presupuestario (Superávit o Déficit)</b>	<b>0</b>	<b>(1,059,608)</b>	<b>(739,827)</b>
<b>IV. Intereses, Comisiones y Gastos de la Deuda</b>	<b>0</b>	<b>0</b>	<b>0</b>
<b>V. Balance Primario (Superávit o Déficit) (V = III - IV)</b>	<b>0</b>	<b>(1,059,608)</b>	<b>(739,827)</b>

Concepto	Estimado	Devengado	Pagado <sup>3</sup>
<b>A. Financiamiento</b>	<b>0</b>	<b>0</b>	<b>0</b>
<b>B. Amortización de la deuda</b>	<b>0</b>	<b>0</b>	<b>0</b>
<b>C. Endeudamiento ó desendeudamiento (C = A - B)</b>	<b>0</b>	<b>0</b>	<b>0</b>

1. Los Ingresos que se presentan son los ingresos presupuestarios totales sin incluir los ingresos por financiamientos. Los Ingresos del Gobierno de la Entidad Federativa corresponden a los del Poder Ejecutivo, Legislativo Judicial y Autónomos.

2. Los egresos que se presentan son los egresos presupuestarios totales sin incluir los egresos por amortización. Los egresos del Gobierno de la Entidad Federativa corresponden a los del Poder Ejecutivo, Legislativo, Judicial y Órganos Autónomos.

3. Para Ingresos se reportan los ingresos recaudados; para egresos se reportan los egresos pagados.

M. en E. Arturo Adolfo Vallejo Casanova  
RECTOR

C. P. Fabiola Velázquez Chaparro  
DIRECCIÓN DE ADMINISTRACIÓN Y FINANZAS

Bajo protesta de decir verdad declaramos que los Estados Financieros y sus notas, son razonablemente correctos y son responsabilidad del emisor.

PRESUPUESTO DE INGRESOS ACUMULADO AL 31 DE DICIEMBRE DE 2020

CONCEPTO		ESTIMADO	AMP/DISM	MODIFICADO	DEVENGADO	RECAUDADO	POR RECAUDAR
<b>RECURSOS</b>							
Estatal		-14,493,002.00	-63,415.25	-14,556,417.25	-14,556,417.25	-14,556,417.25	0.00
Federal		-10,699,541.00	-1,636,184.94	-12,335,725.94	-12,335,725.94	-12,335,725.94	0.00
Propios		-8,306,578.00	4,101,488.67	-4,205,089.33	-3,473,258.33	-3,473,258.33	-731,831.00
<b>TOTALES</b>		<b>-33,499,121.00</b>	<b>2,401,888.48</b>	<b>-31,097,232.52</b>	<b>-30,365,401.52</b>	<b>-30,365,401.52</b>	<b>-731,831.00</b>
<b>RECURSO ESTATAL</b>							
41510	4510401 Rendimientos Estatales	0.00	-101.33	-101.33	-101.33	-101.33	0.00
43990	4710217 Otros Ingresos	0.00	-63,313.92	-63,313.92	-63,313.92	-63,313.92	0.00
42210	4910201 Aportaciones Estatales	-14,493,002.00	0.00	-14,493,002.00	-14,493,002.00	-14,493,002.00	0.00
<b>TOTALES</b>		<b>-14,493,002.00</b>	<b>-63,415.25</b>	<b>-14,556,417.25</b>	<b>-14,556,417.25</b>	<b>-14,556,417.25</b>	<b>0.00</b>
<b>RECURSO FEDERAL</b>							
41510	4510402 Rendimientos Federales	0.00	-197.80	-197.80	-197.80	-197.80	0.00
42130	4930102 Por Medio De La Federación	-10,699,541.00	-358,064.00	-11,057,605.00	-11,057,605.00	-11,057,605.00	0.00
43990	471021 7 Otros Ingresos	0.00	0.00	0.00	0.00	0.00	0.00
<b>TOTALES</b>		<b>-10,699,541.00</b>	<b>-358,261.80</b>	<b>-11,057,802.80</b>	<b>-11,057,802.80</b>	<b>-11,057,802.80</b>	<b>0.00</b>
<b>RECURSO PROPIO</b>							
41510	4510403 Rendimientos Propios	0.00	-51,800.33	-51,800.33	-51,800.33	-51,800.33	0.00
41730	Ingresos Por Venta de Bienes y S	-8,306,578.00	4,228,289.00	-4,078,289.00	-3,346,458.00	-3,346,458.00	-731,831.00
41730	4710215 Convenios de Colaboración Académ	0.00	0.00	0.00	0.00	0.00	0.00
42130	4710215 Convenios de Colaboración Académ	0.00	-75,000.00	-75,000.00	-75,000.00	-75,000.00	0.00
43190	4710217 Otros Ingresos	0.00	0.00	0.00	0.00	0.00	0.00
<b>TOTALES</b>		<b>-8,306,578.00</b>	<b>4,101,488.67</b>	<b>-4,205,089.33</b>	<b>-3,473,258.33</b>	<b>-3,473,258.33</b>	<b>-731,831.00</b>
<b>RECURSO PRODEP</b>							
41510	4510404 Rendimientos PRODEP	0.00	-28,967.92	-28,967.92	-28,967.92	-28,967.92	0.00
<b>TOTALES</b>		<b>0.00</b>	<b>-28,967.92</b>	<b>-28,967.92</b>	<b>-28,967.92</b>	<b>-28,967.92</b>	<b>0.00</b>
<b>RECURSO PRODEP 2019</b>							
41510	4510407 Rendimientos PRODEP 2019	0.00	-3.71	-3.71	-3.71	-3.71	0.00
42130	4930102 Por Medio de la Federación	0.00	0.00	0.00	0.00	0.00	0.00
<b>TOTALES</b>		<b>0.00</b>	<b>-3.71</b>	<b>-3.71</b>	<b>-3.71</b>	<b>-3.71</b>	<b>0.00</b>
<b>RECURSO PROFEXCE</b>							
41510	4510408 Rendimientos PROFEXCE	0.00	-0.51	-0.51	-0.51	-0.51	0.00
42130	4930102 Pormedio de la Federación	0.00	-152,400.00	-152,400.00	-152,400.00	-152,400.00	0.00
<b>TOTALES</b>		<b>0.00</b>	<b>-152,400.51</b>	<b>-152,400.51</b>	<b>-152,400.51</b>	<b>-152,400.51</b>	<b>0.00</b>
<b>REC. FORTALECIMIENTO FINANCIERO</b>							
42130	4930102 Por medio de la Federación	0.00	-1,096,551.00	-1,096,551.00	-1,096,551.00	-1,096,551.00	0.00
<b>TOTALES</b>		<b>0.00</b>	<b>-1,096,551.00</b>	<b>-1,096,551.00</b>	<b>-1,096,551.00</b>	<b>-1,096,551.00</b>	<b>0.00</b>
<b>PFCE</b>							
41510	4510406 Rendimientos PFCE	0.00	0.00	0.00	0.00	0.00	0.00
<b>TOTALES</b>		<b>0.00</b>	<b>0.00</b>	<b>0.00</b>	<b>0.00</b>	<b>0.00</b>	<b>0.00</b>
<b>GRAN TOTAL</b>		<b>-33,499,121.00</b>	<b>2,401,888.48</b>	<b>-31,097,232.52</b>	<b>-30,365,401.52</b>	<b>-30,365,401.52</b>	<b>-731,831.00</b>

M. en E. Arturo Adolfo Vallejo Casanova
   
 Rector

C.P. Fabiola Velázquez Chaparro
   
 Dirección de Administración y Finanzas

## PRESUPUESTO DE INGRESOS DETALLE AL 31 DE DICIEMBRE DE 2020

PLAN CTAS	OBJETO DEL GASTO	GASTO/PARTIDA	FTE	ESTIMADO	AMP/DISM	MODIFICADO	DEVENGADO	RECAUDADO	POR RECAUDAR
<b>RENDIMIENTOS VARIOS</b>									
41510	4510401	Rendimientos Estatales	F19	0.00	0.00	0.00	0.00	0.00	0.00
41510	4510401	Rendimientos Estatales	F20	0.00	-101.33	-101.33	-101.33	-101.33	0.00
41510	4510402	Rendimientos Federales	265	0.00	-197.80	-197.80	-197.80	-197.80	0.00
41510	4510402	Rendimientos Federales	63Q	0.00	0.00	0.00	0.00	0.00	0.00
41510	4510403	Rendimientos Propios	01G	0.00	-51,800.33	-51,800.33	-51,800.33	-51,800.33	0.00
41510	4510404	Rendimientos Promep	74F	0.00	-28,967.92	-28,967.92	-28,967.92	-28,967.92	0.00
41510	4510406	Rendimientos PFCE	89Q	0.00	0.00	0.00	0.00	0.00	0.00
41510	4510407	Rendimientos Prodep	28R	0.00	-3.71	-3.71	-3.71	-3.71	0.00
41510	4510408	Rendimientos PROFEXCE	43T	0.00	-0.51	-0.51	-0.51	-0.51	0.00
		<b>Totales</b>		<b>0.00</b>	<b>-81,071.60</b>	<b>-81,071.60</b>	<b>-81,071.60</b>	<b>-81,071.60</b>	<b>0.00</b>
<b>INGRESOS POR VENTA DE BIENES Y SERVICIOS</b>									
41730	4710201	Examen De Admisión	01G	0.00	-123,465.00	-123,465.00	-123,465.00	-123,465.00	0.00
41730	4710202	Inscripciones	01G	0.00	-363,664.00	-363,664.00	-363,664.00	-363,664.00	0.00
41730	4710203	Reinscripciones	01G	-8,306,578.00	5,951,681.00	-2,354,897.00	-1,623,066.00	-1,623,066.00	-731,831.00
41730	4710204	Constancia De Estudios	01G	0.00	-17,027.00	-17,027.00	-17,027.00	-17,027.00	0.00
41730	4710205	Reposición De Credencial Alumno	01G	0.00	-1,428.00	-1,428.00	-1,428.00	-1,428.00	0.00
41730	4710206	Kárdex	01G	0.00	-14,902.00	-14,902.00	-14,902.00	-14,902.00	0.00
41730	4710207	Examen A Título De Suficiencia	01G	0.00	0.00	0.00	0.00	0.00	0.00
41730	4710208	Examen Extraordinario	01G	0.00	-117,513.00	-117,513.00	-117,513.00	-117,513.00	0.00
41730	4710209	Trámite De Titulación Tsu	01G	0.00	-137,309.00	-137,309.00	-137,309.00	-137,309.00	0.00
41730	4710210	Trámite De Cédula Profesional Para Tsu	01G	0.00	0.00	0.00	0.00	0.00	0.00
41730	4710211	Curso De Idioma Sabatino Para Público En G	01G	0.00	-19,998.00	-19,998.00	-19,998.00	-19,998.00	0.00
41730	4710212	Curso De Idioma Sabatino Para Alumnos Y Fu	01G	0.00	-12,772.00	-12,772.00	-12,772.00	-12,772.00	0.00
41730	4710213	Curso De Idioma Sabatino Por Hijo De Traba	01G	0.00	-2,415.00	-2,415.00	-2,415.00	-2,415.00	0.00
41730	4710218	Certificado de estudios	01G	0.00	-1,315.00	-1,315.00	-1,315.00	-1,315.00	0.00
41730	4710221	Trámite de equivalencia de estudios	01G	0.00	-1,995.00	-1,995.00	-1,995.00	-1,995.00	0.00
41730	4710222	Servicios de capacitación al sector produc	01G	0.00	0.00	0.00	0.00	0.00	0.00
41730	4710223	Renta de locker	01G	0.00	0.00	0.00	0.00	0.00	0.00
41730	4710224	Certificado de Estudios	01G	0.00	0.00	0.00	0.00	0.00	0.00
41730	4710227	Acta de Exención de Examen Profesional	01G	0.00	-49,035.00	-49,035.00	-49,035.00	-49,035.00	0.00
41730	4710228	SERVICIOS TECNOLÓGICOS	01G	0.00	-1,000.00	-1,000.00	-1,000.00	-1,000.00	0.00
41730	4710229	Inscripción a Ingeniería	01G	0.00	-175,490.00	-175,490.00	-175,490.00	-175,490.00	0.00
41730	4710230	Reinscripción a Ingeniería	01G	0.00	-615,620.00	-615,620.00	-615,620.00	-615,620.00	0.00
41730	4710231	Constancia de Titulación	01G	0.00	-2,420.00	-2,420.00	-2,420.00	-2,420.00	0.00
41730	4710236	Duplicado de Certificado de Estudios	01G	0.00	-359.00	-359.00	-359.00	-359.00	0.00
41730	4710238	Duplicado de acta de exención de examen pr	01G	0.00	-117.00	-117.00	-117.00	-117.00	0.00
41730	4710239	Curso Remedial Matemáticas	01G	0.00	0.00	0.00	0.00	0.00	0.00
41730	4710240	Penalización por mora de Reinscripción Ing	01G	0.00	-20,680.00	-20,680.00	-20,680.00	-20,680.00	0.00
41730	4710241	Penalización por mora de Reinscripción TSU	01G	0.00	-31,668.00	-31,668.00	-31,668.00	-31,668.00	0.00
41730	4710244	Curso de Idiomas Estudiantes en General	01G	0.00	-13,200.00	-13,200.00	-13,200.00	-13,200.00	0.00
		<b>Totales</b>		<b>-8,306,578.00</b>	<b>4,228,289.00</b>	<b>-4,078,289.00</b>	<b>-3,346,458.00</b>	<b>-3,346,458.00</b>	<b>-731,831.00</b>
<b>CONVENIOS</b>									
41730	4710215	Convenios De Colaboración Académica	01G	0.00	0.00	0.00	0.00	0.00	0.00
42130	4710215	Convenios De Colaboración Académica	01G	0.00	-75,000.00	-75,000.00	-75,000.00	-75,000.00	0.00
41730	4710235	Convenio Servicios Tecnológicos	01G	0.00	0.00	0.00	0.00	0.00	0.00
		<b>Totales</b>		<b>0.00</b>	<b>-75,000.00</b>	<b>-75,000.00</b>	<b>-75,000.00</b>	<b>-75,000.00</b>	<b>0.00</b>
<b>OTROS INGRESOS</b>									
41730	4710217	Otros Ingresos	0	0.00	0.00	0.00	0.00	0.00	0.00
41730	4710217	Otros Ingresos	01E	0.00	0.00	0.00	0.00	0.00	0.00
41730	4710217	Otros Ingresos	01G	0.00	0.00	0.00	0.00	0.00	0.00
41730	4710217	Otros Ingresos	01G	0.00	0.00	0.00	0.00	0.00	0.00
41730	4710217	Otros Ingresos	74F	0.00	0.00	0.00	0.00	0.00	0.00
42210	4710217	Otros Ingresos	01E	0.00	0.00	0.00	0.00	0.00	0.00
43190	4710217	Otros Ingresos	0	0.00	0.00	0.00	0.00	0.00	0.00
43190	4710217	Otros Ingresos	01G	0.00	0.00	0.00	0.00	0.00	0.00
43190	4710217	Otros Ingresos	01G	0.00	0.00	0.00	0.00	0.00	0.00
43990	4710217	Otros Ingresos	01E	0.00	0.00	0.00	0.00	0.00	0.00
43990	4710217	Otros Ingresos	01G	0.00	0.00	0.00	0.00	0.00	0.00
43990	4710217	Otros Ingresos	27C	0.00	0.00	0.00	0.00	0.00	0.00
43990	4710217	Otros Ingresos	73M	0.00	0.00	0.00	0.00	0.00	0.00
43990	4710217	Otros Ingresos	F19	0.00	0.00	0.00	0.00	0.00	0.00
43990	4710217	Otros Ingresos	F20	0.00	-63,313.92	-63,313.92	-63,313.92	-63,313.92	0.00
		<b>Totales</b>		<b>0.00</b>	<b>-63,313.92</b>	<b>-63,313.92</b>	<b>-63,313.92</b>	<b>-63,313.92</b>	<b>0.00</b>



PRESUPUESTO DE INGRESOS DETALLE AL 31 DE DICIEMBRE DE 2020

PLAN CTAS	OBJETO DEL GASTO	GASTO/PARTIDA	FTE	ESTIMADO	AMP/DISM	MODIFICADO	DEVENGADO	RECAUDADO	POR RECAUDAR
<b>PARTICIPACIONES Y APORTACIONES</b>									
42130	4930102	Por Medio De La Federación	07T	0.00	-1,096,551.00	-1,096,551.00	-1,096,551.00	-1,096,551.00	0.00
42130	4930102	Por Medio De La Federación	26S	-10,699,541.00	-358,064.00	-11,057,605.00	-11,057,605.00	-11,057,605.00	0.00
42130	4930102	Por Medio De La Federación	28R	0.00	0.00	0.00	0.00	0.00	0.00
42130	4930102	Por Medio De La Federación	43T	0.00	-152,400.00	-152,400.00	-152,400.00	-152,400.00	0.00
42130	4930102	Por Medio De La Federación	74F	0.00	0.00	0.00	0.00	0.00	0.00
42130	4930102	Por Medio De La Federación	89Q	0.00	0.00	0.00	0.00	0.00	0.00
<b>Totales</b>				<b>-10,699,541.00</b>	<b>-1,607,015.00</b>	<b>-12,306,556.00</b>	<b>-12,306,556.00</b>	<b>-12,306,556.00</b>	<b>0.00</b>
<b>TRANSFERENCIAS, ASIGNACIONES, SUBSIDIOS Y OTRAS AYUDAS</b>									
42210	4910201	Aportaciones Estatales	F20	-14,493,002.00	0.00	-14,493,002.00	-14,493,002.00	-14,493,002.00	0.00
42210	4910201	Aportaciones Estatales	52H	0.00	0.00	0.00	0.00	0.00	0.00
42210	4910201	Aportaciones Estatales	E19	0.00	0.00	0.00	0.00	0.00	0.00
<b>Totales</b>				<b>-14,493,002.00</b>	<b>0.00</b>	<b>-14,493,002.00</b>	<b>-14,493,002.00</b>	<b>-14,493,002.00</b>	<b>0.00</b>
<b>TOTAL</b>				<b>-33,499,121.00</b>	<b>2,401,888.48</b>	<b>-31,097,232.52</b>	<b>-30,365,401.52</b>	<b>-30,365,401.52</b>	<b>-731,831.00</b>

M. en E. Arturo Adolfo Vallejo Casanova  
Rector

C.P. Fabiola Velázquez Chaparro  
Dirección de Administración y Finanzas

## PRESUPUESTO DE EGRESOS ACUMULADO AL 31 DE DICIEMBRE DE 2020

CONCEPTO		AUTORIZADO	AMP/DISM	ACTUALIZADO	COMPROMISO	EJERCIDO	POR EJERCER
<b>Presupuesto</b>							
1000	SERVICIOS PERSONALES	21,675,025.00	1,056,654.26	22,731,679.26	0.00	22,731,643.68	35.58
2000	MATERIALES Y SUMINISTROS	1,438,694.00	143,672.95	1,582,366.95	0.00	1,395,658.95	186,708.00
3000	SERVICIOS GENERALES	10,238,667.00	-2,070,746.46	8,167,920.54	0.00	6,805,260.57	1,362,659.97
4000	TRANSFERENCIAS, ASIGNACIONES...	146,735.00	29,265.00	176,000.00	0.00	176,000.00	0.00
5000	BIENES MUEBLES	0.00	476,611.84	476,611.84	0.00	316,446.45	160,165.39
9000	DEUDA PUBLICA	0.00	0.00	0.00	0.00	0.00	0.00
<b>TOTALES</b>		<b>33,499,121.00</b>	<b>-364,542.41</b>	<b>33,134,578.59</b>	<b>0.00</b>	<b>31,425,009.65</b>	<b>1,709,568.94</b>
<b>Recurso Estatal</b>							
1000	SERVICIOS PERSONALES	11,160,278.00	-382,090.09	10,778,187.91	0.00	10,778,187.91	0.00
2000	MATERIALES Y SUMINISTROS	375,614.00	46,697.50	422,311.50	0.00	422,311.50	0.00
3000	SERVICIOS GENERALES	2,920,535.00	354,294.16	3,274,829.16	0.00	3,274,829.16	0.00
4000	TRANSFERENCIAS, ASIGNACIONES...	36,575.00	-36,575.00	0.00	0.00	0.00	0.00
5000	BIENES INMUEBLES	0.00	81,088.68	81,088.68	0.00	81,088.68	0.00
<b>TOTALES</b>		<b>14,493,002.00</b>	<b>63,415.25</b>	<b>14,556,417.25</b>	<b>0.00</b>	<b>14,556,417.25</b>	<b>0.00</b>
<b>Recurso Federal</b>							
1000	SERVICIOS PERSONALES	10,514,747.00	388,993.35	10,903,740.35	0.00	10,903,740.35	0.00
2000	MATERIALES Y SUMINISTROS	0.00	0.00	0.00	0.00	0.00	0.00
3000	SERVICIOS GENERALES	184,794.00	-27,382.68	157,411.32	0.00	157,411.32	0.00
4000	TRANSFERENCIAS, ASIGNACIONES...	0.00	0.00	0.00	0.00	0.00	0.00
5000	BIENES MUEBLES	0.00	0.00	0.00	0.00	0.00	0.00
<b>TOTALES</b>		<b>10,699,541.00</b>	<b>361,610.67</b>	<b>11,061,151.67</b>	<b>0.00</b>	<b>11,061,151.67</b>	<b>0.00</b>
<b>Recurso Propio</b>							
1000	SERVICIOS PERSONALES	0.00	0.00	0.00	0.00	0.00	0.00
2000	MATERIALES Y SUMINISTROS	1,063,080.00	-190,852.41	872,227.59	0.00	872,227.59	0.00
3000	SERVICIOS GENERALES	7,133,338.00	-2,815,649.18	4,317,688.82	0.00	3,373,020.09	944,668.73
4000	TRANSFERENCIAS, ASIGNACIONES...	110,160.00	65,840.00	176,000.00	0.00	176,000.00	0.00
5000	BIENES MUEBLES	0.00	65,857.02	65,857.02	0.00	65,857.02	0.00
9000	DEUDA PUBLICA	0.00	0.00	0.00	0.00	0.00	0.00
<b>TOTALES</b>		<b>8,306,578.00</b>	<b>-2,874,804.57</b>	<b>5,431,773.43</b>	<b>0.00</b>	<b>4,487,104.70</b>	<b>944,668.73</b>
<b>Recurso PRODEP</b>							
1000	SERVICIOS PERSONALES	0.00	0.00	0.00	0.00	0.00	0.00
2000	MATERIALES Y SUMINISTROS	0.00	180,244.00	180,244.00	0.00	0.00	180,244.00
3000	SERVICIOS GENERALES	0.00	417,986.85	417,986.85	0.00	0.00	417,986.85
4000	TRANSFERENCIAS, ASIGNACIONES...	0.00	0.00	0.00	0.00	0.00	0.00
5000	BIENES MUEBLES	0.00	88,050.00	88,050.00	0.00	0.00	88,050.00
<b>TOTALES</b>		<b>0.00</b>	<b>686,280.85</b>	<b>686,280.85</b>	<b>0.00</b>	<b>0.00</b>	<b>686,280.85</b>
<b>Recurso PRODEP 2019</b>							
1000	RECURSOS MATERIALES	0.00	0.00	0.00	0.00	0.00	0.00
2000	MATERIALES Y SUMINISTROS	0.00	8,383.86	8,383.86	0.00	8,383.86	0.00
3000	SERVICIOS GENERALES	0.00	3.88	3.88	0.00	0.00	3.88
4000	TRANSFERENCIAS, ASIGNACIONES...	0.00	0.00	0.00	0.00	0.00	0.00
5000	BIENES MUEBLES	0.00	141,616.14	141,616.14	0.00	69,740.75	71,875.39
<b>TOTALES</b>		<b>0.00</b>	<b>150,003.88</b>	<b>150,003.88</b>	<b>0.00</b>	<b>78,124.61</b>	<b>71,879.27</b>
<b>Recurso PROFEXCE</b>							
1000	RECURSOS MATERIALES	0.00	0.00	0.00	0.00	0.00	0.00
2000	MATERIALES Y SUMINISTROS	0.00	52,400.00	52,400.00	0.00	45,936.00	6,464.00
3000	SERVICIOS GENERALES	0.00	0.51	0.51	0.00	0.00	0.51
4000	TRANSFERENCIAS, ASIGNACIONES...	0.00	0.00	0.00	0.00	0.00	0.00
5000	BIENES MUEBLES	0.00	100,000.00	100,000.00	0.00	99,760.00	240.00
<b>TOTALES</b>		<b>0.00</b>	<b>152,400.51</b>	<b>152,400.51</b>	<b>0.00</b>	<b>145,696.00</b>	<b>6,704.51</b>

## PRESUPUESTO DE EGRESOS ACUMULADO AL 31 DE DICIEMBRE DE 2020

CONCEPTO	AUTORIZADO	AMP/DISM	ACTUALIZADO	COMPROMISO	EJERCIDO	POR EJERCER
<b>REC FORTALECIMIENTO FINANCIERO</b>						
1000 RECURSOS MATERIALES	0.00	1,049,751.00	1,049,751.00	0.00	1,049,715.42	35.58
2000 MATERIALES Y SUMINISTROS	0.00	46,800.00	46,800.00	0.00	46,800.00	0.00
3000 SERVICIOS GENERALES	0.00	0.00	0.00	0.00	0.00	0.00
4000 TRANSFERENCIAS, ASIGNACIONES...	0.00	0.00	0.00	0.00	0.00	0.00
5000 BIENES MUEBLES	0.00	0.00	0.00	0.00	0.00	0.00
<b>TOTALES</b>	<b>0.00</b>	<b>1,096,551.00</b>	<b>1,096,551.00</b>	<b>0.00</b>	<b>1,096,515.42</b>	<b>35.58</b>
<b>RECURSO PFCE</b>						
1000 RECURSOS MATERIALES	0.00	0.00	0.00	0.00	0.00	0.00
2000 MATERIALES Y SUMINISTROS	0.00	0.00	0.00	0.00	0.00	0.00
3000 SERVICIOS GENERALES	0.00	0.00	0.00	0.00	0.00	0.00
4000 TRANSFERENCIAS, ASIGNACIONES...	0.00	0.00	0.00	0.00	0.00	0.00
5000 BIENES MUEBLES	0.00	0.00	0.00	0.00	0.00	0.00
<b>TOTALES</b>	<b>0.00</b>	<b>0.00</b>	<b>0.00</b>	<b>0.00</b>	<b>0.00</b>	<b>0.00</b>
<b>GRAN TOTAL</b>	<b>33,499,121.00</b>	<b>-364,542.41</b>	<b>33,134,578.59</b>	<b>0.00</b>	<b>31,425,009.65</b>	<b>1,709,568.94</b>

M. en E. Arturo Adolfo Vallejo Casanova  
 Rector

C.P. Fabiola Velázquez Chaparro  
 Dirección de Administración y Finanzas



PRESUPUESTO DE EGRESOS DETALLE AL 31 DE DICIEMBRE DE 2020

REC	3ER NIV	DESCRIPCION DE LA CUENTA	Suma de AUTORIZADO	Suma de AMP/DISM	Suma de ACTUALIZADO	Suma de COMPROMISO	Suma de EJERCIDO	Suma de POR EJERCER	Suma de x	Suma de COMPRAS
01G	511	Sueldo Base Al Personal Permanente	0.00	0.00	0.00	0.00	0.00	0.00	0.00	0.00
	513	Gratificación De Fin De Año	0.00	0.00	0.00	0.00	0.00	0.00	0.00	0.00
		Honorarios Especiales	0.00	0.00	0.00	0.00	0.00	0.00	0.00	0.00
		Primas De Vacaciones Y Dominical	0.00	0.00	0.00	0.00	0.00	0.00	0.00	0.00
	514	Cuotas Del IMSS	0.00	0.00	0.00	0.00	0.00	0.00	0.00	0.00
		Seguro De Vida	0.00	0.00	0.00	0.00	0.00	0.00	0.00	0.00
	515	Antigüedad	0.00	0.00	0.00	0.00	0.00	0.00	0.00	0.00
		Liquidaciones Por Indemnización	0.00	0.00	0.00	0.00	0.00	0.00	0.00	0.00
	521	Mat. Útiles Y Equipo Menores De Tecno	188,100.00	-94,191.01	93,908.99	0.00	93,908.99	0.00	0.00	0.00
		Material De Limpieza	231,572.00	-229,833.16	1,738.84	0.00	1,738.84	0.00	0.00	0.00
		Material Impreso e información digital.	0.00	28,873.79	28,873.79	0.00	28,873.79	0.00	0.00	0.00
		Materiales Útiles Y Equipos Menores De O	193,324.00	-143,230.15	50,093.85	0.00	50,093.85	0.00	0.00	0.00
	522	Productos alimenticios para animales	0.00	4,249.00	4,249.00	0.00	4,249.00	0.00	0.00	0.00
		Productos alimenticios para el personal	0.00	0.00	0.00	0.00	0.00	0.00	0.00	0.00
		Productos Alimenticios Para Personas	41,800.00	-35,735.69	6,064.31	0.00	6,064.31	0.00	0.00	0.00
	524	Artículos Metálicos para la Construcción	0.00	0.00	0.00	0.00	0.00	0.00	0.00	0.00
		Material Eléctrico Y Electrónico	0.00	0.00	0.00	0.00	0.00	0.00	0.00	0.00
		Materiales Y Accesorios Para Mantenimien	0.00	88.00	88.00	0.00	88.00	0.00	0.00	0.00
		Otros Materiales Y Artículos De Construc	20,900.00	-19,175.94	1,724.06	0.00	1,724.06	0.00	0.00	0.00
	525	Bolsas de sangre	0.00	0.00	0.00	0.00	0.00	0.00	0.00	0.00
		Fertilizantes, pesticidas y otros agroqu	0.00	0.00	0.00	0.00	0.00	0.00	0.00	0.00
		Materiales, accesorios y suministros de	0.00	0.00	0.00	0.00	0.00	0.00	0.00	0.00
		Medicinas Y Productos Farmacéuticos	31,350.00	-30,355.20	994.80	0.00	994.80	0.00	0.00	0.00
		Otros Materiales, Accesorios Y Suminist	83,600.00	3,226.97	86,826.97	0.00	86,826.97	0.00	0.00	0.00
		Productos Químicos Básicos	0.00	0.00	0.00	0.00	0.00	0.00	0.00	0.00
		Substancias Químicas Para Laboratorio Mé	0.00	0.00	0.00	0.00	0.00	0.00	0.00	0.00
		Vacunas	0.00	0.00	0.00	0.00	0.00	0.00	0.00	0.00
	526	Combustibles, Lubricantes Y Aditivos Par	151,216.00	435,630.19	586,846.19	0.00	586,846.19	0.00	0.00	0.00
	527	Artículos Deportivos	0.00	0.00	0.00	0.00	0.00	0.00	0.00	0.00
		Blancos Y Otros Productos Textiles, Exce	0.00	0.00	0.00	0.00	0.00	0.00	0.00	0.00
		Prendas De Seguridad Y Protección Person	0.00	0.00	0.00	0.00	0.00	0.00	0.00	0.00
		Productos textiles	0.00	0.00	0.00	0.00	0.00	0.00	0.00	0.00
		Vestuario Y Uniformes	10,450.00	-10,450.00	0.00	0.00	0.00	0.00	0.00	0.00
	529	Herramientas Menores	15,674.00	-13,042.17	2,631.83	0.00	2,631.83	0.00	0.00	0.00
		Neumáticos para transporte.	52,250.00	-52,250.00	0.00	0.00	0.00	0.00	0.00	0.00
		Refacciones Y Accesorios Menores De Edif	10,450.00	-9,530.44	919.56	0.00	919.56	0.00	0.00	0.00
		Refacciones Y Accesorios menores De Equi	20,900.00	-14,763.60	6,136.40	0.00	6,136.40	0.00	0.00	0.00
		Refacciones y accesorios menores de maq	7,314.00	-6,183.00	1,131.00	0.00	1,131.00	0.00	0.00	0.00
		Refacciones Y Accesorios Menores De Mobi	4,180.00	-4,180.00	0.00	0.00	0.00	0.00	0.00	0.00
	531	Agua	0.00	0.00	0.00	0.00	0.00	0.00	0.00	0.00
		Energía Eléctrica	542,356.00	-149,937.62	392,418.38	0.00	338,275.00	54,143.38	0.00	0.00
		Gas	5,224.00	-5,224.00	0.00	0.00	0.00	0.00	0.00	0.00
		Servicio De Acceso De Internet, Redes Y	1,436,374.00	-701,944.84	734,429.16	0.00	588,320.64	146,108.52	0.00	0.00
		Servicios Postales Y Telegráficos	6,270.00	-3,051.00	3,219.00	0.00	3,219.00	0.00	0.00	0.00
		Telefonía Celular	0.00	100.00	100.00	0.00	100.00	0.00	0.00	0.00
	532	Arrendamiento de activos intangibles	8,360.00	-4,430.00	3,930.00	0.00	3,930.00	0.00	0.00	0.00
		Arrendamiento De Mobiliario Y	302,340.00	-241,234.92	61,105.08	0.00	61,105.08	0.00	0.00	0.00
		Espacios De Estacionamiento	0.00	0.00	0.00	0.00	0.00	0.00	0.00	0.00
	533	Impresiones De Documentos Oficiales Para	37,052.00	79,876.00	116,928.00	0.00	116,928.00	0.00	0.00	0.00
		Otros Servicios De Apoyo Administrativo	0.00	76.10	76.10	0.00	76.10	0.00	0.00	0.00
		Otros Servicios Técnicos O Profesionales	0.00	7,843.99	7,843.99	0.00	7,843.99	0.00	0.00	0.00
		Publicaciones Oficiales P/Difusión E Inf	2,090.00	-2,090.00	0.00	0.00	0.00	0.00	0.00	0.00
		Publicaciones Oficiales Para Difusión E	2,718.00	-2,718.00	0.00	0.00	0.00	0.00	0.00	0.00
		Servicio De Fotocopiado, Digitalización	0.00	340.00	340.00	0.00	340.00	0.00	0.00	0.00
		Servicios De Capacitación	0.00	0.00	0.00	0.00	0.00	0.00	0.00	0.00
		Servicios De Vigilancia	1,320,000.00	-668,306.06	651,693.94	0.00	640,840.00	10,853.94	0.00	0.00
		Servicios Legales De Contabilidad, Audít	40,000.00	-20,200.01	19,799.99	0.00	19,799.99	0.00	0.00	0.00
		Servicios profesionales, científicos y t	0.00	452.40	452.40	0.00	452.40	0.00	0.00	0.00
	534	Fianzas de fidelidad	9,278.00	-5,028.92	4,249.08	0.00	4,249.08	0.00	0.00	0.00
		Seguro De Bienes Patrimoniales	336,364.00	-168,181.56	168,182.44	0.00	123,378.93	44,803.51	0.00	0.00
		Seguros De Responsabilidad Patrimonial Y	0.00	0.00	0.00	0.00	0.00	0.00	0.00	0.00
		Servicios Financieros Y Bancarios	62,700.00	16,892.99	79,592.99	0.00	43,780.61	35,812.38	0.00	0.00
	535	Conservación Y Mantenimiento Menor De In	83,600.00	354,173.13	437,773.13	0.00	408,279.48	29,493.65	0.00	0.00
		Instalación, reparación y mantenimiento	41,800.00	-17,888.26	23,911.74	0.00	23,911.74	0.00	0.00	0.00
		Manejo de Desechos (RPBI)	4,180.00	-4,180.00	0.00	0.00	0.00	0.00	0.00	0.00
		Mantenimiento Y Conservación De Equipo D	0.00	0.00	0.00	0.00	0.00	0.00	0.00	0.00
		MANTENIMIENTO Y CONSERVACIÓN DE EQUIPO E	0.00	0.00	0.00	0.00	0.00	0.00	0.00	0.00
		Mantenimiento y conservación de mobiliar	0.00	0.00	0.00	0.00	0.00	0.00	0.00	0.00
		Reparación Y Mantenimiento De Equipo De	209,000.00	-88,380.76	120,619.24	0.00	120,619.24	0.00	0.00	0.00
		Servicio De Limpieza Y Manejo De Desecho	940,000.00	-470,000.00	470,000.00	0.00	368,184.00	101,816.00	0.00	0.00
		Servicios De Jardinería Y Fumigación	112,860.00	-55,426.67	57,433.33	0.00	32,248.00	25,185.33	0.00	0.00
	536	Dif Radio Y Tv Actividades Gubernamental	81,510.00	-81,510.00	0.00	0.00	0.00	0.00	0.00	0.00
		Difusión Por Radio, Televisión Y Otros Y	66,880.00	-66,880.00	0.00	0.00	0.00	0.00	0.00	0.00



PRESUPUESTO DE EGRESOS DETALLE AL 31 DE DICIEMBRE DE 2020

REC	3ER NIV	DESCRIPCION DE LA CUENTA	Suma de AUTORIZADO	Suma de AMP/DISM	Suma de ACTUALIZADO	Suma de COMPROMISO	Suma de EJERCIDO	Suma de POR EJERCER	Suma de x	Suma de COMPRAS
	536	Servicio de creación y difusión de conte	188,100.00	-65,799.92	122,300.08	0.00	122,300.08	0.00	0.00	0.00
	537	Pasajes Aéreos Internacionales	41,800.00	-41,800.00	0.00	0.00	0.00	0.00	0.00	0.00
		Pasajes Aéreos Nacionales	0.00	0.00	0.00	0.00	0.00	0.00	0.00	0.00
		Pasajes terrestres estatales	4,180.00	-2,983.00	1,197.00	0.00	1,197.00	0.00	0.00	0.00
		Pasajes Terrestres Internacionales	6,270.00	-6,270.00	0.00	0.00	0.00	0.00	0.00	0.00
		Paasajes Terrestres Nacionales	119,422.00	-77,480.24	41,941.76	0.00	41,941.76	0.00	0.00	0.00
		Viáticos en el extranjero	14,630.00	-14,630.00	0.00	0.00	0.00	0.00	0.00	0.00
		Viáticos estatales	4,180.00	-4,180.00	0.00	0.00	0.00	0.00	0.00	0.00
		Viáticos Nacionales En El País	146,300.00	-121,545.94	24,754.06	0.00	24,754.06	0.00	0.00	0.00
	538	Congresos Y Convenciones	355,300.00	-318,400.00	36,900.00	0.00	36,900.00	0.00	0.00	0.00
		Gastos De Orden Social Y Cultural	430,540.00	-259,326.19	171,213.81	0.00	171,213.81	0.00	0.00	0.00
		Gastos De Representación	104,500.00	-90,927.90	13,572.10	0.00	13,572.10	0.00	0.00	0.00
	539	Impuesto A La Nómina	0.00	0.00	0.00	0.00	0.00	0.00	0.00	0.00
		Impuestos Y Derechos	67,160.00	484,552.02	551,712.02	0.00	55,260.00	496,452.02	0.00	0.00
	544	Becas Estudiantes	110,160.00	65,840.00	176,000.00	0.00	176,000.00	0.00	0.00	0.00
	551	Equipo De Cómputo Y De Tecnología	0.00	48,054.52	48,054.52	0.00	48,054.52	0.00	0.00	0.00
	552	Otro Mobiliario Y Equipo Educacional Y R	0.00	11,600.00	11,600.00	0.00	11,600.00	0.00	0.00	0.00
	553	Equipo Médico Y De Laboratorio	0.00	6,202.50	6,202.50	0.00	6,202.50	0.00	0.00	0.00
07T	513	Gratificación De Fin De Año	0.00	1,049,751.00	1,049,751.00	0.00	1,049,715.42	35.58	0.00	0.00
	526	Combustibles, Lubricantes Y Aditivos Par	0.00	46,800.00	46,800.00	0.00	46,800.00	0.00	0.00	0.00
26S	511	Sueldo Base Al Personal Permanente	6,268,476.00	939,166.46	7,207,642.46	0.00	7,207,642.46	0.00	0.00	0.00
	513	Gratificación De Fin De Año	1,336,844.00	369,567.96	1,706,411.96	0.00	1,706,411.96	0.00	0.00	0.00
		Prima quinquenal por años de servicios	80,592.00	1,325.28	81,917.28	0.00	81,917.28	0.00	0.00	0.00
		Primas De Vacaciones Y Dominical	401,053.00	11,885.99	412,938.99	0.00	412,938.99	0.00	0.00	0.00
	514	Aportaciones Al Sistema De Ahorro Para E	627,992.00	-330,757.06	297,234.94	0.00	297,234.94	0.00	0.00	0.00
		Cuotas Del IMSS	591,328.00	-55,144.97	536,183.03	0.00	536,183.03	0.00	0.00	0.00
	515	Ayuda adquisición de lentes	55,056.00	-8,010.81	47,045.19	0.00	47,045.19	0.00	0.00	0.00
		Despensa	259,200.00	400.00	259,600.00	0.00	259,600.00	0.00	0.00	0.00
		Despensa Especial	343,759.00	11,007.50	354,766.50	0.00	354,766.50	0.00	0.00	0.00
	516	Incrementos a las percepciones	550,447.00	-550,447.00	0.00	0.00	0.00	0.00	0.00	0.00
	531	Servicio De Acceso De Internet, Redes Y	0.00	0.00	0.00	0.00	0.00	0.00	0.00	0.00
	533	Servicios De Consultoría En Tecnologías	0.00	23,200.00	23,200.00	0.00	23,200.00	0.00	0.00	0.00
	534	Servicios Financieros Y Bancarios	0.00	19.69	19.69	0.00	19.69	0.00	0.00	0.00
	539	Impuesto A La Nómina	184,794.00	-50,602.37	134,191.63	0.00	134,191.63	0.00	0.00	0.00
28R	521	Materiales Útiles Y Equipos Menores De O	0.00	3,480.00	3,480.00	0.00	3,480.00	0.00	0.00	0.00
	529	Refacciones Y Accesorios menores De Equi	0.00	4,903.86	4,903.86	0.00	4,903.86	0.00	0.00	0.00
	534	Servicios Financieros Y Bancarios	0.00	3.88	3.88	0.00	0.00	3.88	0.00	0.00
	551	Equipo De Cómputo Y De Tecnología	0.00	141,616.14	141,616.14	0.00	69,740.75	71,875.39	0.00	0.00
43T	521	Material Impreso e información digital.	0.00	52,400.00	52,400.00	0.00	45,936.00	6,464.00	0.00	0.00
	534	Servicios Financieros Y Bancarios	0.00	0.51	0.51	0.00	0.00	0.51	0.00	0.00
	551	Equipo De Cómputo Y De Tecnología	0.00	100,000.00	100,000.00	0.00	99,760.00	240.00	0.00	0.00
74F	524	Material Eléctrico Y Electrónico	0.00	180,244.00	180,244.00	0.00	0.00	180,244.00	0.00	0.00
	525	Productos Químicos Básicos	0.00	0.00	0.00	0.00	0.00	0.00	0.00	0.00
	533	Otros Servicios De Apoyo Administrativo	0.00	0.00	0.00	0.00	0.00	0.00	0.00	0.00
		Servicios De Capacitación	0.00	227,343.00	227,343.00	0.00	0.00	227,343.00	0.00	0.00
	534	Servicios Financieros Y Bancarios	0.00	136,091.49	136,091.49	0.00	0.00	136,091.49	0.00	0.00
	535	Conservación Y Mantenimiento Menor De In	0.00	0.00	0.00	0.00	0.00	0.00	0.00	0.00
	537	Pasajes terrestres estatales	0.00	54,552.36	54,552.36	0.00	0.00	54,552.36	0.00	0.00
		Pasajes Terrestres Nacionales	0.00	0.00	0.00	0.00	0.00	0.00	0.00	0.00
		Viáticos Nacionales En El País	0.00	0.00	0.00	0.00	0.00	0.00	0.00	0.00
	538	Congresos Y Convenciones	0.00	0.00	0.00	0.00	0.00	0.00	0.00	0.00
	553	Equipo Médico Y De Laboratorio	0.00	88,050.00	88,050.00	0.00	0.00	88,050.00	0.00	0.00
89Q	533	Servicios De Capacitación	0.00	0.00	0.00	0.00	0.00	0.00	0.00	0.00
		Servicios Legales De Contabilidad, Audit	0.00	0.00	0.00	0.00	0.00	0.00	0.00	0.00
	534	Servicios Financieros Y Bancarios	0.00	0.00	0.00	0.00	0.00	0.00	0.00	0.00
F20	511	Sueldo Base Al Personal Permanente	7,481,916.00	-474,652.64	7,007,263.36	0.00	7,007,263.36	0.00	0.00	0.00
	513	Gratificación De Fin De Año	1,336,844.00	-1,326,432.26	10,411.74	0.00	10,411.74	0.00	0.00	0.00
		Prima quinquenal por años de servicios	80,592.00	2,134.64	82,726.64	0.00	82,726.64	0.00	0.00	0.00
		Primas De Vacaciones Y Dominical	401,053.00	15,954.26	417,007.26	0.00	417,007.26	0.00	0.00	0.00
	514	Aportaciones Al Sistema De Ahorro Para E	627,992.00	-213,828.06	414,163.94	0.00	414,163.94	0.00	0.00	0.00
		Cuotas Del IMSS	591,328.00	315,244.52	906,572.52	0.00	906,572.52	0.00	0.00	0.00
		Seguro De Vida	110,000.00	-54,440.38	55,559.62	0.00	55,559.62	0.00	0.00	0.00
	515	Antigüedad	0.00	0.00	0.00	0.00	0.00	0.00	0.00	0.00
		Ayuda adquisición de lentes	4,944.00	-4,944.00	0.00	0.00	0.00	0.00	0.00	0.00
		Despensa	259,200.00	1,280.00	260,480.00	0.00	260,480.00	0.00	0.00	0.00
		Liquidaciones Por Indemnización	0.00	1,620,702.83	1,620,702.83	0.00	1,620,702.83	0.00	0.00	0.00
		Pago por fallecimiento de padres, cónyug	76,030.00	-72,730.00	3,300.00	0.00	3,300.00	0.00	0.00	0.00
	516	Incrementos a las percepciones	190,379.00	-190,379.00	0.00	0.00	0.00	0.00	0.00	0.00
	521	Material De Limpieza	0.00	43,413.67	43,413.67	0.00	43,413.67	0.00	0.00	0.00
		Material Impreso e información digital.	0.00	322,550.99	322,550.99	0.00	322,550.99	0.00	0.00	0.00
		Materiales Útiles Y Equipos Menores De O	0.00	2,035.16	2,035.16	0.00	2,035.16	0.00	0.00	0.00
	522	Productos alimenticios para animales	0.00	3,639.00	3,639.00	0.00	3,639.00	0.00	0.00	0.00
		Productos allmenticios para el personal	0.00	412.01	412.01	0.00	412.01	0.00	0.00	0.00

## PRESUPUESTO DE EGRESOS DETALLE AL 31 DE DICIEMBRE DE 2020

REC	3ER NIV	DESCRIPCION DE LA CUENTA	Suma de AUTORIZADO	Suma de AMP/DISM	Suma de ACTUALIZADO	Suma de COMPROMISO	Suma de EJERCIDO	Suma de POR EJERCER	Suma de x	Suma de COMPRAS
	522	Productos Alimenticios Para Personas	0.00	3,477.42	3,477.42	0.00	3,477.42	0.00	0.00	0.00
	524	Material Eléctrico Y Electrónico	0.00	3,306.00	3,306.00	0.00	3,306.00	0.00	0.00	0.00
		Otros Materiales Y Artículos De Construc	0.00	168.00	168.00	0.00	168.00	0.00	0.00	0.00
	525	Fertilizantes, pesticidas y otros agroqu	3,135.00	1,195.64	4,330.64	0.00	4,330.64	0.00	0.00	0.00
		Medicinas Y Productos Farmacéuticos	0.00	11,418.67	11,418.67	0.00	11,418.67	0.00	0.00	0.00
		Vacunas	0.00	750.00	750.00	0.00	750.00	0.00	0.00	0.00
	526	Combustibles, Lubricantes Y Aditivos Par	372,479.00	-372,479.00	0.00	0.00	0.00	0.00	0.00	0.00
	527	Blancos Y Otros Productos Textiles, Exce	0.00	1,394.90	1,394.90	0.00	1,394.90	0.00	0.00	0.00
		Prendas De Seguridad Y Protección Person	0.00	14,154.49	14,154.49	0.00	14,154.49	0.00	0.00	0.00
	529	Herramientas Menores	0.00	263.90	263.90	0.00	263.90	0.00	0.00	0.00
		Neumáticos para transporte.	0.00	3,494.34	3,494.34	0.00	3,494.34	0.00	0.00	0.00
		Refacciones Y Accesorios Menores De Edif	0.00	4,083.20	4,083.20	0.00	4,083.20	0.00	0.00	0.00
		Refacciones Y Accesorios menores De Equi	0.00	2,219.27	2,219.27	0.00	2,219.27	0.00	0.00	0.00
		Refacciones y accesorios menores de maqu	0.00	1,199.84	1,199.84	0.00	1,199.84	0.00	0.00	0.00
	531	Agua	29,260.00	17,952.00	47,212.00	0.00	47,212.00	0.00	0.00	0.00
		Servicio De Acceso De Internet, Redes Y	0.00	9,863.12	9,863.12	0.00	9,863.12	0.00	0.00	0.00
		Telefonía Celular	0.00	500.00	500.00	0.00	500.00	0.00	0.00	0.00
	533	Impresiones De Documentos Oficiales Para	0.00	0.00	0.00	0.00	0.00	0.00	0.00	0.00
		Otros Servicios De Apoyo Administrativo	0.00	120.00	120.00	0.00	120.00	0.00	0.00	0.00
		Otros Servicios Técnicos O Profesionales	2,381,538.00	168,912.19	2,550,450.19	0.00	2,550,450.19	0.00	0.00	0.00
		Servicio De Fotocopiado, Digitalización	0.00	349.16	349.16	0.00	349.16	0.00	0.00	0.00
		Servicios Legales De Contabilidad, Audit	77,725.00	141,096.77	218,821.77	0.00	218,821.77	0.00	0.00	0.00
		Servicios profesionales, científicos y t	0.00	1,808.32	1,808.32	0.00	1,808.32	0.00	0.00	0.00
	534	Servicios Financieros Y Bancarios	0.00	1,326.00	1,326.00	0.00	1,326.00	0.00	0.00	0.00
	535	Conservación Y Mantenimiento Menor De In	100,918.00	29,131.24	130,049.24	0.00	130,049.24	0.00	0.00	0.00
		Instalación, reparación y mantenimiento	0.00	21,455.65	21,455.65	0.00	21,455.65	0.00	0.00	0.00
		Manejo de Desechos (RPBI)	0.00	4,060.00	4,060.00	0.00	4,060.00	0.00	0.00	0.00
		Reparación Y Mantenimiento De Equipo De	0.00	40,433.79	40,433.79	0.00	40,433.79	0.00	0.00	0.00
		Servicio De Limpieza Y Manejo De Desecho	0.00	24,360.00	24,360.00	0.00	24,360.00	0.00	0.00	0.00
	536	Servicio de creación y difusión de conte	41,800.00	-41,800.00	0.00	0.00	0.00	0.00	0.00	0.00
	537	Pasajes terrestres estatales	2,090.00	1,460.00	3,550.00	0.00	3,550.00	0.00	0.00	0.00
		Pasajes Terrestres Nacionales	0.00	6,539.35	6,539.35	0.00	6,539.35	0.00	0.00	0.00
		Viáticos estatales	15,675.00	-15,675.00	0.00	0.00	0.00	0.00	0.00	0.00
		Viáticos Nacionales En El País	0.00	886.14	886.14	0.00	886.14	0.00	0.00	0.00
	538	Gastos De Representación	0.00	7,863.54	7,863.54	0.00	7,863.54	0.00	0.00	0.00
	539	Impuesto A La Nómina	184,794.00	14,114.63	198,908.63	0.00	198,908.63	0.00	0.00	0.00
		Impuestos Y Derechos	86,735.00	-85,595.00	1,140.00	0.00	1,140.00	0.00	0.00	0.00
		Penas, multas, accesorios y actualizacio	0.00	5,132.26	5,132.26	0.00	5,132.26	0.00	0.00	0.00
	544	BECAS Hijos de Trabajadores	36,575.00	-36,575.00	0.00	0.00	0.00	0.00	0.00	0.00
	551	Equipo De Cómputo Y De Tecnología	0.00	81,088.68	81,088.68	0.00	81,088.68	0.00	0.00	0.00
<b>Total general</b>			<b>33,499,121.00</b>	<b>-364,542.41</b>	<b>33,134,578.59</b>	<b>0.00</b>	<b>31,425,009.65</b>	<b>1,709,568.94</b>	<b>0.00</b>	<b>0.00</b>

M. en E. Arturo Adolfo Vallejo Casanova  
Rector

C.P. Fabiola Velázquez Chaparro  
Dirección de Administración y Finanzas

UNIVERSIDAD TECNOLÓGICA DE CORREGIDORA

(UTC)

Notas a los Estados Presupuestales  
Por el periodo comprendido del  
1° de enero al 31 de Diciembre de 2020.  
(Cifras expresadas en pesos)

1. Constitución y objeto:

a) Constitución.

La Universidad Tecnológica de Corregidora (UTC), es un Organismo Público Descentralizado del Estado de Querétaro con personalidad jurídica y patrimonio propios, creado mediante la "Decreto por el que se crea la Universidad Tecnológica de Corregidora" publicada en el Periódico Oficial del Estado de Querétaro "La Sombra de Arteaga" el día 12 de Julio de 2013.

b) Objeto.

- Impartir educación superior, en sus diferentes modalidades, en los niveles de Técnico Superior Universitario e Ingeniería, con la finalidad de preparar profesionales aptos para la aplicación de conocimientos y la solución creativa de problemas, con un sentido de innovación e incorporando avances científicos y tecnológicos en beneficio de los sectores público, privado y social;
- Ofrecer programas cortos de educación superior, de dos años, así como ofrecer la continuidad de estudios para la obtención del nivel de Ingeniería, con las características de intensidad, pertenencia, flexibilidad y calidad;
- Formar, a partir de egresado del bachillerato, técnicos superiores universitarios aptos para la aplicación de conocimientos y la solución de problemas, con sentido de innovación en la incorporación de los avances científicos y tecnológicos;
- Ofrecer programas de continuidad de estudios para sus egresados y para egresados del nivel Técnico Superior Universitario o Ingeniería y otras instituciones de educación superior, que permitan a los estudiantes alcanzar los niveles académicos de Ingeniería.
- Promover con instituciones de educación superior, la celebración de convenios orientados a establecer equivalencias de estudio entre los realizados en la Universidad y los correspondientes a carreras profesionales afines que se impartan en aquéllas, a la obtención de créditos adicionales y al acceso a centros o laboratorios para participar en proyectos de apoyo recíproco, con el propósito de facilitar a sus egresados que así lo deseen, continuar o realizar estudios conducentes a la obtención de otros grados académicos, los cuales podrán ser otorgados por las instituciones de educación superior, previamente cumplidos los requisitos que éstas establezcan;
- Desarrollar estudios, capacitación o proyectos en las áreas de su competencia, que se traduzcan en aportaciones concretas que contribuyan al mejoramiento y mayor eficiencia de la producción de bienes o servicios y a la elevación de la calidad de vida de la comunidad;
- Desarrollar programas de apoyo técnico en beneficio de la comunidad;
- Fomentar el desarrollo de nuevos perfiles académicos en educación superior, en el ámbito de la ciencia y la tecnología, con el fin formar profesionales capaces, que participen en el desarrollo de la Entidad;

*"Bajo protesta de decir verdad declaramos que los Estados Financieros y sus notas, son razonablemente correctos y son responsabilidad del emisor"*

# UNIVERSIDAD TECNOLÓGICA DE CORREGIDORA

---

- Promover la cultura científica y tecnológica en el Estado, mediante la investigación aplicada y el intercambio académico con otras instituciones educativas estatales nacionales o extranjeras; y
- Desarrollar las funciones de vinculación con los sectores público, privado y social para contribuir con el desarrollo tecnológico y social de la comunidad.

## 2. Normatividad Gubernamental.

Los estados financieros presupuestarios han sido preparados en apego a las disposiciones establecidas en la Ley General de Contabilidad Gubernamental, así como la normatividad emitida por el Consejo Nacional de Armonización Contable, en cuanto al registro y preparación de dichos estados e información financiera presupuestaria.

## 3. Estados de ingresos y egresos presupuestarios.

Los Estados de Ingresos y Egresos Presupuestarios fueron preparados sobre la base de devengado y, adicionalmente se presentan en flujo de efectivo, estos últimos, muestran en las columnas de Recaudado y Pagado, los montos efectivamente cobrados y desembolsados, en efectivo o cualquier otro medio por la Universidad, respectivamente.

Los Estados de Ingresos y Egresos Presupuestarios reportan información presupuestal de ingresos cuya obtención, clasificación y registro, se apega a las disposiciones normativas a que se refiere el primer párrafo de esta nota; asimismo, los egresos del gasto corriente e inversión física se presentan y revelan en los capítulos, conceptos y partidas correspondientes, conforme al Clasificador por Objeto del Gasto emitido por el CONAC.

## 4. Variaciones en el ejercicio presupuestal.

### 4.1.- Modificaciones al presupuesto.

La Universidad tuvo que hacer modificación en la clave de fuente de financiamiento del Recurso Federal por Indicaciones de Planeación y Finanzas del Estado de Querétaro.

### 4.2.- Análisis del ejercicio presupuestal.

A continuación, se presenta un análisis detallado de los ingresos y egresos presupuestales, y de las variaciones que surgen entre la comparación de los recursos recaudados y el presupuesto original autorizado, así como de los recursos devengados y el presupuesto original autorizado.

*"Bajo protesta de decir verdad declaramos que los Estados Financieros y sus notas, son razonablemente correctos y son responsabilidad del emisor"*

**INGRESOS PRESUPUESTALES.**

CONCEPTO	ORIGINAL	AMPLIACIONES/ (REDUCCIONES)	MODIFICADO	DEVENGADO	RECAUDADO
INGRESOS POR VENTA DE SERVICIOS	8,306,578	(4,089,975)	4,216,603	3,484,772	3,484,772
PRODUCTOS PRODUCTOS TIPO CORRIENTE	0	81,072	81,072	81,072	81,072
TRANSFERENCIAS, ASIGNACIONES, SUBSIDIOS Y OTRAS AYUDAS	25,192,543	1,607,015	26,799,558	26,799,558	26,799,558
<b>SUMAS</b>	<b>33,499,121</b>	<b>(2,401,888)</b>	<b>31,097,233</b>	<b>30,365,402</b>	<b>30,365,402</b>

**4.2.1 Ingresos por venta de bienes y servicios.**

Al 31 de Diciembre de 2020 se obtuvieron ingresos por rendimientos bancarios generados por el manejo de las cuentas bancarias, incapacidades devueltas de algunos empleados por parte de la Secretaría de Finanzas y por ingresos de los diferentes conceptos de pago de cuotas del alumnado.

**EGRESOS PRESUPUESTALES**

CONCEPTO	APROBADO	AMPLIACIÓN (REDUCCIÓN)	MODIFICADO	DEVENGADO	PAGADO	SUBEJERCICIO
SERVICIOS PERSONALES	21,675,025	1,056,654	22,731,679	22,731,644	22,731,644	36
MATERIALES Y SUMINISTROS	1,438,694	143,673	1,582,367	1,395,659	1,395,659	186,708
SERVICIOS GENERALES	10,238,667	(2,070,746)	8,167,921	6,805,261	6,485,479	1,362,660
TRANSFERENCIAS, ASIGNACIONES	146,735	29,265	176,000	176,000	176,000	0
BIENES MUEBLES	0.00	476,612	476,612	316,446	316,446	160,165
<b>SUMAS</b>	<b>33,499,121</b>	<b>(364,542)</b>	<b>33,134,579</b>	<b>31,425,010</b>	<b>31,105,228</b>	<b>1,709,569</b>

*"Bajo protesta de decir verdad declaramos que los Estados Financieros y sus notas, son razonablemente correctos y son responsabilidad del emisor"*

# UNIVERSIDAD TECNOLÓGICA DE CORREGIDORA

---

## 4.2.2 Servicios generales.

El ejercicio del gasto servicios generales se integra principalmente de los siguientes:

- Gastos relacionados con el servicio de internet en las instalaciones de la Universidad,
- Erogaciones por concepto de conservación y mantenimiento de las instalaciones de la Universidad.
- Gastos relacionados con los servicios de vigilancia y limpieza de las instalaciones de la universidad.
- Pagos por concepto de impuestos y derechos derivados de nóminas.

## 4.2.3 Transferencias, asignaciones, subsidios y otras ayudas.

En este rubro se erogaron recursos principalmente para el otorgamiento de becas a estudiantes por su desempeño o por su participación en proyectos de la universidad.

## 4.2.4 Bienes muebles, inmuebles e intangibles.

La Universidad no tiene nada que manifestar

### 5. Sistema integral de información.

A la fecha de este informe la Universidad está en la implementación del módulo de activos fijos para que forme parte integral del Sistema Financiero Oracle.


### 6. Tesorería de la Federación.

En virtud de los objetivos para los cuales fue creada la Universidad y a la naturaleza propia de sus operaciones, al 31 de Diciembre de 2020, no se generaron remanentes de efectivo que deban enterarse a la Tesorería de la Federación de recursos disponibles.

### 7. ADEFAS

La Universidad no tiene nada que manifestar

Estas notas forman parte integrante de los estados presupuestales que se acompañan, las cuales fueron emitidas el 31 de Diciembre de 2020 por los funcionarios legalmente autorizados que suscriben abajo.



---

M. en E. Arturo Adolfo Vallejo Casanova  
Rector



---

C.P. Fabiola Velázquez Chaparro  
Dirección de Administración y Finanzas

*"Bajo protesta de decir verdad declaramos que los Estados Financieros y sus notas, son razonablemente correctos y son responsabilidad del emisor"*

**UNIVERSIDAD TECNOLÓGICA DE CORREGIDORA  
(UTC)  
DICTAMEN DE CUMPLIMIENTO DE LA LEY DE DISCIPLINA FINANCIERA  
DE LAS ENTIDADES FEDERATIVAS Y LOS MUNICIPIOS  
AL 31 DE DICIEMBRE DE 2020  
(Versión definitiva)**

<b>Contenido:</b>	<b>Anexo</b>
<b>Opinión Independiente</b>	<b>-</b>
<b>Estado de Situación Financiera Detallado - LDF</b>	<b>1</b>
<b>Informe Analítico de la Deuda y Otros Pasivos - LDF</b>	<b>2</b>
<b>Informe Analítico de Obligaciones diferentes de Financiamientos - LDF</b>	<b>3</b>
<b>Balance Presupuestario - LDF</b>	<b>4</b>
<b>Estado Analítico de Ingresos Detallado - LDF</b>	<b>5</b>
<b>Estado Analítico del Ejercicio del Presupuesto de Egresos Detallado (Clasificación por Objeto del Gasto) - LDF</b>	<b>6</b>
<b>Estado Analítico del Ejercicio del Presupuesto de Egresos Detallado (Clasificación Administrativa) - LDF</b>	<b>7</b>
<b>Estado Analítico del Ejercicio del Presupuesto de Egresos Detallado (Clasificación Funcional) - LDF</b>	<b>8</b>
<b>Estado Analítico del Ejercicio del Presupuesto de Egresos Detallado (Clasificación de Servicios Personales por Categoría) - LDF</b>	<b>9</b>
<b>Guía de Cumplimiento de la Ley de Disciplina Financiera de las Entidades Federativas y los Municipios</b>	<b>10</b>



### INFORME DEL AUDITOR INDEPENDIENTE

Al H. Consejo Directivo de la  
Universidad Tecnológica de Corregidora (UTC)

#### Opinión

Hemos auditado los estados financieros adjuntos elaborados de conformidad con la Ley de Disciplina Financiera de las Entidades Federativas y los Municipios (LDF) de la **Universidad Tecnológica de Corregidora (UTC)**, que comprenden los Estados de Situación Financiera Detallado, el Informe Analítico de la Deuda Pública y Otros Pasivos, el Informe Analítico de Obligaciones diferentes de Financiamientos, el Estado Analítico de Ingresos Detallado, el Balance Presupuestario, el Estado Analítico del ejercicio de Presupuesto de Egresos Detallado, en sus clasificaciones: por Objeto del Gasto, Administrativa, Funcional, Servicios Personales por categoría al 31 de diciembre de 2020, así como la Guía de Cumplimiento de la Ley de Disciplina Financiera de las Entidades Federativas y los Municipios (LDF), y otra información explicativa.

En nuestra opinión, los estados financieros adjuntos, que se describen en el párrafo anterior, están preparados, en todos los aspectos materiales, de conformidad con las disposiciones en materia de información financiera establecidas en la Ley de Disciplina Financiera de las Entidades Federativas y los Municipios (LDF), en la Ley General de Contabilidad Gubernamental y en las normas emitidas por el Consejo Nacional de Armonización Contable (CONAC).

#### Fundamento de la opinión

Hemos llevado a cabo nuestras auditorías de conformidad con las Normas Internacionales de Auditoría. Nuestras responsabilidades, de acuerdo con estas normas, se describen con más detalle en la sección "Responsabilidades del auditor para la auditoría de los estados financieros" de nuestro informe. Somos independientes del ente público de conformidad con el Código de Ética Profesional del Instituto Mexicano de Contadores Públicos, A.C. (Código de Ética Profesional), junto con los requerimientos de ética que son aplicables a nuestras auditorías de los estados financieros en México, y hemos cumplido con las demás responsabilidades de ética de conformidad con esos requerimientos y con el Código de Ética Profesional. Consideramos que la evidencia de auditoría que hemos obtenido proporciona una base suficiente y adecuada para nuestra opinión.

#### Párrafos de énfasis

- a) Llamamos la atención que la universidad, sigue con el sistema que adecuó para cumplir con las disposiciones de armonización contable establecida en la Ley General de Contabilidad Gubernamental; sin embargo, solo proporciona información parcial del respaldo del registro y control de los saldos contables y presupuestales revelados en estados financieros, situación por la cual requiere de cargas administrativas adicionales para la obtención de su información financiera..
- b) Al 31 de diciembre de 2020, sigue en trámite el proceso de donación por parte del Gobierno del Estado de Querétaro, de los terrenos sobre los cuales se encuentra edificada la Universidad; de conformidad a lo indicado en la sesión extraordinaria del Comité de Adquisiciones, Enajenaciones y Arrendamientos y Contratación de Servicios del Poder Ejecutivo del Estado de Querétaro celebrada el 15 de marzo de 2018; en la cual se pronunció sobre la viabilidad de emitir el dictamen de racionalización, con el objeto de realizar los trámites correspondientes ante la Legislatura del Estado de Querétaro a efecto de que emita su autorización para que se lleve a cabo la enajenación a título gratuito a favor de la Universidad Tecnológica de Corregidora.

V  
I  
E  
Y  
R  
A  
  
M  
O  
T  
A  
  
Y  
  
A  
S  
O  
C  
I  
A  
D  
O  
S,  
  
S.  
C.





## Contadores Certificados y Asesores de Negocios

### Responsabilidades de la administración y de los encargados del gobierno de la entidad sobre los estados financieros establecidos en la LDF

La administración de la **Universidad Tecnológica de Corregidora (UTC)**, es responsable de la preparación de los estados financieros adjuntos de conformidad con las disposiciones establecidas en la Ley de Disciplina Financiera de las Entidades Federativas y los Municipios (LDF), en la Ley General de Contabilidad Gubernamental y en las normas emitidas por el Consejo Nacional de Armonización Contable (CONAC), y del control interno que la administración consideró necesario para permitir la preparación de estados e información financiera, libres de incorrección material debida a fraude o error.

### Responsabilidades del auditor sobre la auditoría de los estados financieros

Nuestros objetivos son obtener una seguridad razonable sobre de que los estados e información financiera, cumplen con la LDF en su conjunto y se encuentran libres de incorrección material, debido a fraude o error, y emitir un informe de auditoría que contiene nuestra opinión. Seguridad razonable es un alto nivel de seguridad, pero no es una garantía, de que una auditoría realizada de conformidad con las Normas Internacionales de Auditoría siempre detecte una incorrección material cuando existe. Las incorrecciones pueden deberse a fraude o error y son consideradas materiales si individualmente, o en su conjunto, puede preverse razonablemente que influyan en las decisiones económicas que los usuarios hacen basándose en los estados e informes para el cumplimiento de la LDF.

Como parte de una auditoría de conformidad con las Normas Internacionales de Auditoría, aplicamos nuestro juicio profesional y mantenemos una actitud de escepticismo profesional durante toda la auditoría. También:

- Identificamos y evaluamos los riesgos de incorrección material en los estados e información financiera preparada en cumplimiento de la LDF, debida a fraude o error, diseñamos y aplicamos los procedimientos de auditoría para responder a esos riesgos y obtener evidencia de auditoría suficiente y apropiada para obtener una base para nuestra opinión. El riesgo de no detectar una incorrección material debida a fraude es mayor que en el caso de una incorrección material debido a error, ya que el fraude puede implicar colusión, falsificación, manifestaciones intencionalmente erróneas, omisiones intencionales o la anulación del control interno.
- Obtenemos conocimiento del control interno importante para la auditoría con el fin de diseñar los procedimientos de auditoría que consideramos adecuados en las circunstancias, y no con la finalidad de expresar una opinión sobre la eficacia del control interno del ente público.
- Evaluamos lo apropiado de las políticas contables utilizadas y la razonabilidad de las estimaciones contables, así como las revelaciones hechas por la administración de la **Universidad Tecnológica de Corregidora (UTC)**.
- Evaluamos la presentación global, la estructura y el contenido de los estados e información financiera de conformidad con la LDF, incluida la información revelada, y si los estados e información financiera representan las transacciones y hechos subyacentes de un modo que logran una presentación razonable.

Vieyra Mota y Asociados, S.C.

L.C.C. Ricardo Vieyra Gómez

Socio Director

Querétaro, Querétaro a 20 de enero de 2021

V  
I  
E  
Y  
R  
A  
  
M  
O  
T  
A  
  
Y  
  
A  
S  
O  
C  
I  
A  
D  
O  
S,  
  
S.  
C.



UNIVERSIDAD TECNOLÓGICA DE CORREGIDORA

Ejercicio 2020  
ESTADO DE SITUACIÓN FINANCIERA DETALLADO - LDF  
Al 31 de diciembre de 2019 y al 31 de diciembre de 2020

(Pesos)

Concepto (c)	31 de diciembre de 2020 (d)	31 de diciembre de 2019 (e)	Concepto (c)	31 de diciembre de 2020 (d)	31 de diciembre de 2019 (e)
<b>ACTIVO</b>			<b>PASIVO</b>		
<b>Activo Circulante</b>			<b>Pasivo Circulante</b>		
<b>a. Efectivo y Equivalentes (a=a1+a2+a3+a4+a5+a6+a7)</b>	<b>2,310,563</b>	<b>3,808,498</b>	<b>a. Cuentas por Pagar a Corto Plazo</b>	<b>1,017,579</b>	<b>1,948,361</b>
A1) EFECTIVO	0	0	(a=a1+a2+a3+a4+a5+a6+a7+a8+a9)		
A2) BANCOS/TESORERÍA	2,310,563	3,808,498	A1) SERVICIOS PERSONALES POR PAGAR A CORTO PLAZO	0	0
A3) BANCOS/DEPENDENCIAS Y OTROS	0	0	A2) PROVEEDORES POR PAGAR A CORTO PLAZO	97,372	0
A4) INVERSIONES TEMPORALES (HASTA 3 MESES)	0	0	A3) CONTRATISTAS POR OBRAS PÚBLICAS POR PAGAR A CORTO PLAZO	0	0
A5) FONDOS CON AFECTACIÓN ESPECÍFICA	0	0	A4) PARTICIPACIONES Y APORTACIONES POR PAGAR A CORTO PLAZO	0	0
A6) DEPÓSITOS DE FONDOS DE TERCEROS EN GARANTÍA Y/O ADMINISTRACIÓN	0	0	A5) TRANSFERENCIAS OTORGADAS POR PAGAR A CORTO PLAZO	0	0
A7) OTROS EFECTIVOS Y EQUIVALENTES	0	0	A6) INTERESES, COMISIONES Y OTROS GASTOS DE LA DEUDA PÚBLICA POR PAGAR A CORTO PLAZO	0	0
<b>b. Derechos a Recibir Efectivo o Equivalentes (b=b1+b2+b3+b4+b5+b6+b7)</b>	<b>0</b>	<b>0</b>	A7) RETENCIONES Y CONTRIBUCIONES POR PAGAR A CORTO PLAZO	920,207	1,948,361
B1) INVERSIONES FINANCIERAS DE CORTO PLAZO	0	0	A8) DEVOLUCIONES DE LA LEY DE INGRESOS POR PAGAR A CORTO PLAZO	0	0
B2) CUENTAS POR COBRAR A CORTO PLAZO	0	0	A9) OTRAS CUENTAS POR PAGAR A CORTO PLAZO	0	0
B3) DEUDORES DIVERSOS POR COBRAR A CORTO PLAZO	0	0	<b>b. Documentos por Pagar a Corto Plazo (b=b1+b2+b3)</b>	<b>0</b>	<b>0</b>
B4) INGRESOS POR RECUPERAR A CORTO PLAZO	0	0	B1) DOCUMENTOS COMERCIALES POR PAGAR A CORTO PLAZO	0	0
B5) DEUDORES POR ANTIPOPOSICIONES DE LA TESORERÍA A CORTO PLAZO	0	0	B2) DOCUMENTOS CON CONTRATISTAS POR OBRAS PÚBLICAS POR PAGAR A CORTO PLAZO	0	0
B6) PRÉSTAMOS OTORGADOS A CORTO PLAZO	0	0	B3) OTROS DOCUMENTOS POR PAGAR A CORTO PLAZO	0	0
B7) OTROS DERECHOS A RECIBIR EFECTIVO O EQUIVALENTES A CORTO PLAZO	0	0	<b>c. Porción a Corto Plazo de la Deuda Pública a Largo Plazo (c=c1+c2)</b>	<b>0</b>	<b>0</b>
<b>c. Derechos a Recibir Bienes o Servicios (c=c1+c2+c3+c4+c5)</b>	<b>0</b>	<b>0</b>	C1) PORCIÓN A CORTO PLAZO DE LA DEUDA PÚBLICA	0	0
C1) ANTIPOPOSICIONES A PROVEEDORES POR ADQUISICIÓN DE BIENES Y PRESTACIÓN DE SERVICIOS A CORTO PLAZO	0	0	C2) PORCIÓN A CORTO PLAZO DE ARRENDAMIENTO FINANCIERO	0	0
C2) ANTIPOPOSICIONES A PROVEEDORES POR ADQUISICIÓN DE BIENES INMUEBLES Y MUEBLES A CORTO PLAZO	0	0	<b>d. Títulos y Valores a Corto Plazo</b>	<b>0</b>	<b>0</b>
C3) ANTIPOPOSICIONES A PROVEEDORES POR ADQUISICIÓN DE BIENES INTANGIBLES A CORTO PLAZO	0	0	<b>e. Pasivos Diferidos a Corto Plazo (e=e1+e2+e3)</b>	<b>0</b>	<b>0</b>
C4) ANTIPOPOSICIONES A CONTRATISTAS POR OBRAS PÚBLICAS A CORTO PLAZO	0	0	E1) INGRESOS COBRADOS POR ADELANTADO A CORTO PLAZO	0	0
C5) OTROS DERECHOS A RECIBIR BIENES O SERVICIOS A CORTO PLAZO	0	0	E2) INTERESES COBRADOS POR ADELANTADO A CORTO PLAZO	0	0
<b>d. Inventarios (d=d1+d2+d3+d4+d5)</b>	<b>0</b>	<b>0</b>	E3) OTROS PASIVOS DIFERIDOS A CORTO PLAZO	0	0
D1) INVENTARIO DE MERCANCÍAS PARA VENTA	0	0	<b>f. Fondos y Bienes de Terceros en Garantía y/o Administración a Corto Plazo (f=f1+f2+f3+f4+f5+f6)</b>	<b>0</b>	<b>0</b>
D2) INVENTARIO DE MERCANCÍAS TERMINADAS	0	0	F1) FONDOS EN GARANTÍA A CORTO PLAZO	0	0
D3) INVENTARIO DE MERCANCÍAS EN PROCESO DE ELABORACIÓN	0	0	F2) FONDOS EN ADMINISTRACIÓN A CORTO PLAZO	0	0
D4) INVENTARIO DE MATERIAS PRIMAS, MATERIALES Y SUMINISTROS PARA PRODUCCIÓN	0	0	F3) FONDOS CONTINGENTES A CORTO PLAZO	0	0
D5) BIENES EN TRÁNSITO	0	0	F4) FONDOS DE FIDEICOMISOS, MANDATOS Y CONTRATOS ANÁLOGOS A CORTO PLAZO	0	0
<b>e. Almacenes</b>	<b>0</b>	<b>0</b>	F5) OTROS FONDOS DE TERCEROS EN GARANTÍA Y/O ADMINISTRACIÓN A CORTO PLAZO	0	0
<b>f. Estimación por Pérdida o Deterioro de Activos Circulantes (f=f1+f2)</b>	<b>0</b>	<b>0</b>	F6) VALORES Y BIENES EN GARANTÍA A CORTO PLAZO	0	0
F1) ESTIMACIONES PARA CUENTAS INCOBRABLES POR DERECHOS A RECIBIR EFECTIVO O EQUIVALENTES	0	0	<b>g. Provisiones a Corto Plazo (g=g1+g2+g3)</b>	<b>0</b>	<b>0</b>
F2) ESTIMACIÓN POR DETERIORO DE INVENTARIOS	0	0	G1) PROVISIÓN PARA DEMANDAS Y JUICIOS A CORTO PLAZO	0	0
<b>g. Otros Activos Circulantes (g=g1+g2+g3+g4)</b>	<b>0</b>	<b>0</b>	G2) PROVISIÓN PARA CONTINGENCIAS A CORTO PLAZO	0	0
G1) VALORES EN GARANTÍA	0	0	G3) OTRAS PROVISIONES A CORTO PLAZO	0	0
G2) BIENES EN GARANTÍA (EXCLUYE DEPÓSITOS DE FONDOS)	0	0	<b>h. Otros Pasivos a Corto Plazo (h=h1+h2+h3)</b>	<b>0</b>	<b>0</b>
G3) BIENES DERIVADOS DE EMBARGOS, DECOMISOS, ASEGURAMIENTOS Y DACIÓN EN PAGO	0	0	H1) INGRESOS POR CLASIFICAR	0	0
G4) ADQUISICIÓN CON FONDOS DE TERCEROS	0	0	H2) RECAUDACIÓN POR PARTICIPAR	0	0
<b>LA Total de Activos Circulantes (LA = a + b + c + d + e + f + g)</b>	<b>2,310,563</b>	<b>3,808,498</b>	H3) OTROS PASIVOS CIRCULANTES	0	0
			<b>II.A Total de Pasivos Circulantes (II.A = a + b + c + d + e + f + g + h)</b>	<b>1,017,579</b>	<b>1,948,361</b>

M. en E. Arturo Adolfo Vallejo Casanova  
RECTOR

C. P. Fabiola Velázquez Chaparro  
DIRECCIÓN DE ADMINISTRACIÓN Y FINANZAS

Bajo protesta de decir verdad declaramos que los Estados Financieros y sus Notas son razonablemente correctos y responsabilidad del emisor




UNIVERSIDAD TECNOLÓGICA DE CORREGIDORA

Ejercicio 2020  
ESTADO DE SITUACIÓN FINANCIERA DETALLADO - LDF  
Al 31 de diciembre de 2019 y al 31 de diciembre de 2020

(Pesos)

Concepto (c)	31 de diciembre de 2020 (d)	31 de diciembre de 2019 (e)	Concepto (c)	31 de diciembre de 2020 (d)	31 de diciembre de 2019 (e)
<b>Activo No Circulante</b>			<b>Pasivo No Circulante</b>		
a. Inversiones Financieras a Largo Plazo	0	0	a. Cuentas por Pagar a Largo Plazo	0	0
b. Derechos a Recibir Efectivo o Equivalentes a Largo Plazo	0	0	b. Documentos por Pagar a Largo Plazo	0	0
c. Bienes Inmuebles, Infraestructura y Construcciones en Proceso	52,053,054	52,053,054	c. Deuda Pública a Largo Plazo	0	0
d. Bienes Muebles	20,415,218	20,098,773	d. Pasivos Diferidos a Largo Plazo	0	0
e. Activos Intangibles	1,516,131	1,516,131	e. Fondos y Bienes de Terceros en Garantía y/o en Administración a Largo Plazo	0	0
f. Depreciación, Deterioro y Amortización Acumulada de Bienes	(27,506,217)	(24,981,514)	f. Provisiones a Largo Plazo	0	0
g. Activos Diferidos	0	0	II.B Total de Pasivos No Circulantes (II.B = a + b + c + d + e + f)	0	0
h. Estimación por Pérdida o Deterioro de Activos no Circulantes	0	0	<b>II Total del PASIVO (II = II.A + II.B)</b>	<b>1,017,579</b>	<b>1,948,361</b>
i. Otros Activos no Circulantes	0	0	<b>HACIENDA PÚBLICA/PATRIMONIO</b>		
I.B Total de Activos No Circulantes (I.B = a + b + c + d + e + f + g + h + i)	46,478,186	48,080,444	III.A Hacienda Pública/Patrimonio Contribuido (III.A = a + b + c)	66,146,301	66,146,301
<b>I Total del ACTIVO (I = I.A + I.B)</b>	<b>48,788,749</b>	<b>52,494,943</b>	a. Aportaciones	66,146,301	66,146,301
			b. Donaciones de Capital	0	0
			c. Actualización de la Hacienda Pública/Patrimonio	0	0
			III.B Hacienda Pública/Patrimonio Generado (III.B = a + b + c + d + e)	(18,375,131)	(15,599,720)
			a. Resultados del Ejercicio (Ahorro/ Desahorro)	(3,440,506)	(1,824,737)
			b. Resultados de Ejercicios Anteriores	(14,934,625)	(13,774,983)
			c. Revalúos	0	0
			d. Reservas	0	0
			e. Rectificaciones de Resultados de Ejercicios Anteriores	0	0
			III.C Exceso o Insuficiencia en la Actualización de la Hacienda Pública/Patrimonio (III.C = a + b)	0	0
			a. Resultado por Posición Monetaria	0	0
			b. Resultado por Tenencia de Activos no Monetarios	0	0
			III. Total Hacienda Pública/Patrimonio (III = III.A + III.B + III.C)	47,771,171	50,546,582
			<b>IV. Total del Pasivo y Hacienda Pública/Patrimonio (IV = II + III)</b>	<b>48,788,749</b>	<b>52,494,943</b>

  
M. en E. Arturo Adolfo Vallejo Casanova  
RECTOR

  
C. P. Fabiola Velázquez Chaparro  
DIRECCIÓN DE ADMINISTRACIÓN Y FINANZAS

Bajo protesta de decir verdad declaramos que los Estados Financieros y sus Notas son razonablemente correctos y responsabilidad del emisor

**UNIVERSIDAD TECNOLÓGICA DE CORREGIDORA**  
**Informe Analítico de la Deuda Pública y Otros Pasivos - LDF**  
**Del 01 de Enero al 31 de Diciembre de 2020**  
**(Pesos)**

Denominación de la Deuda Pública y Otros Pasivos (c)	Saldo al 31 de diciembre de 2019 (d)	Disposiciones del Periodo (e)	Amortizaciones del Periodo (f)	Revaluaciones, Reclasificaciones y Otros Ajustes (g)	Saldo Final del Periodo (h) h=d+e-f+g	Pago de Intereses del Periodo (i)	Pago de Comisiones y demás costos asociados durante el Periodo (j)
<b>1. Deuda Pública (1=A+B)</b>	0	0	0	0	0	0	0
<b>A. Corto Plazo (A=a1+a2+a3)</b>	0	0	0	0	0	0	0
a1) Instituciones de Crédito	0	0	0	0	0	0	0
a2) Títulos y Valores	0	0	0	0	0	0	0
a3) Arrendamientos Financieros	0	0	0	0	0	0	0
<b>B. Largo Plazo (B=b1+b2+b3)</b>	0	0	0	0	0	0	0
b1) Instituciones de Crédito	0	0	0	0	0	0	0
b2) Títulos y Valores	0	0	0	0	0	0	0
b3) Arrendamientos Financieros	0	0	0	0	0	0	0
<b>2. Otros Pasivos</b>	1,948,361			0	1,017,579	0	0
<b>3. Total de la Deuda Pública y Otros Pasivos (3=1+2)</b>	1,948,361	0	0	0	1,017,579	0	0
<b>4. Deuda Contingente I (informativo)</b>	0	0	0	0	0	0	0
A. Deuda Contingente 1					0		
B. Deuda Contingente 2					0		
C. Deuda Contingente XX					0		
<b>5. Valor de Instrumentos Bono Cupón Cero 2 (Informativo)</b>	0	0	0	0	0	0	0
A. Instrumento Bono Cupón Cero 1					0		
B. Instrumento Bono Cupón Cero 2					0		
C. Instrumento Bono Cupón Cero XX					0		

1 Se refiere a cualquier Financiamiento sin fuente o garantía de pago definida, que sea asumida de manera solidaria o subsidiaria por las Entidades Federativas con sus Municipios, organismos descentralizados y empresas de participación estatal mayoritaria y fideicomisos, locales o municipales, y por los Municipios con sus respectivos organismos descentralizados y empresas de participación municipal mayoritaria.

2 Se refiere al valor del Bono Cupón Cero que respalda el pago de los créditos asociados al mismo (Activo).

Obligaciones a Corto Plazo (k)	Monto Contratado (l)	Plazo Pactado (m)	Tasa de Interés (n)	Comisiones y Costos Relacionados (o)	Tasa Efectiva (p)
<b>6. Obligaciones a Corto Plazo (Informativo)</b>	0	0	0	0	0
A. Crédito 1					
A. Crédito 2					
A. Crédito XX					

Bajo protesta de decir verdad declaramos que los Estados Financieros y sus Notas son razonablemente correctos y responsabilidad del emisor.

M. en E. Arturo Adolfo Vallejo Casanova  
Rector

C.P. Fabiola Velázquez Chaparro  
Dirección de Administración y Finanzas



UNIVERSIDAD TECNOLÓGICA DE CORREGIDORA  
 Informe Analítico de Obligaciones Diferentes de Financiamientos – LDF  
 Del 01 de Enero al 31 de Diciembre de 2020  
 (Pesos)

Denominación de las Obligaciones Diferentes de Financiamiento (c)	Fecha del Contrato (d)	Fecha de inicio de operación del proyecto (e)	Fecha de vencimiento (f)	Monto de la inversión pactado (g)	Plazo pactado (h)	Monto promedio mensual del pago de la contraprestación (i)	Monto promedio mensual del pago de la contraprestación correspondiente al pago de inversión (j)	Monto pagado de la inversión al 31 de Diciembre de 2020 (k)	Monto pagado de la inversión actualizado al 31 de Diciembre de 2020 (l)	Saldo pendiente por pagar de la inversión al 31 de Diciembre de 2020 (m=g-l)
<b>A. Asociaciones Público Privadas (APP's) (A=a+b+c+d)</b>	0	0	0	0	0	0	0	0	0	0
a) APP 1										0
b) APP 2										0
c) APP 3										0
d) APP XX										0
						<b>NO APLICA</b>				0
<b>B. Otros Instrumentos (B=a+b+c+d)</b>	0	0	0	0	0	0	0	0	0	0
a) Otro Instrumento 1										0
b) Otro Instrumento 2										0
c) Otro Instrumento 3										0
d) Otro Instrumento XX										0
<b>C. Total de Obligaciones Diferentes de Financiamiento (C=A+B)</b>	0	0	0	0	0	0	0	0	0	0

Bajo protesta de decir verdad declaramos que los Estados Financieros y sus Notas son razonablemente correctos y responsabilidad del emisor

  
 M. en E. Arturo Adolfo Vallejo Casanova  
 Rector

  
 C.P. Fabiola Velázquez Chaparro  
 Dirección de Administración y Finanzas



UNIVERSIDAD TECNOLÓGICA DE CORREGIDORA  
Balance Presupuestario - LDF  
Del 01 de Enero al 31 de Diciembre de 2020  
(Pesos)

Concepto (c)	Estimado/ Aprobado (d)	Devengado	Recaudado / Pagado
<b>A. Ingresos Totales (A = A1+A2+A3)</b>	33,499,121	30,365,402	30,365,402
A1. Ingresos de Libre Disposición	22,799,580	18,058,846	18,058,846
A2. Transferencias Federales Etiquetadas	10,699,541	12,306,556	12,306,556
A3. Financiamiento Neto	0	0	0
<b>B. Egresos Presupuestarios1 (B = B1+B2)</b>	33,499,121	31,201,189	30,881,407
B1. Gasto No Etiquetado (sin incluir Amortización de la Deuda Pública)	22,799,580	19,043,522	18,723,740
B2. Gasto Etiquetado (sin incluir Amortización de la Deuda Pública)	10,699,541	12,157,667	12,157,667
<b>C. Remanentes del Ejercicio Anterior ( C = C1 + C2 )</b>	2,054,232	223,821	223,821
C1. Remanentes de Ingresos de Libre Disposición aplicados en el periodo	728,270	0	0
C2. Remanentes de Transferencias Federales Etiquetadas aplicados en el periodo	1,325,963	223,821	223,821
<b>I. Balance Presupuestario (I = A - B + C)</b>	2,054,232	-611,967	-292,185
<b>II. Balance Presupuestario sin Financiamiento Neto (II = I - A3)</b>	2,054,232	-611,967	-292,185
<b>III. Balance Presupuestario sin Financiamiento Neto y sin Remanentes del Ejercicio Anterior (III= II - C)</b>	0	-835,788	-516,006
<b>Concepto (c)</b>	<b>Estimado/ Aprobado (d)</b>	<b>Devengado</b>	<b>Recaudado / Pagado</b>
<b>E. Intereses, Comisiones y Gastos de la Deuda (E = E1+E2)</b>	0	0	0
E1. Intereses, Comisiones y Gastos de la Deuda con Gasto No Etiquetado	0	0	0
E2. Intereses, Comisiones y Gastos de la Deuda con Gasto Etiquetado	0	0	0
<b>IV. Balance Primario (IV = III + E)</b>	0	-835,788	-516,006
<b>Concepto (c)</b>	<b>Estimado/ Aprobado (d)</b>	<b>Devengado</b>	<b>Recaudado / Pagado</b>
<b>F. Financiamiento (F = F1 + F2)</b>	0	0	0
F1. Financiamiento con Fuente de Pago de Ingresos de Libre Disposición	0	0	0
F2. Financiamiento con Fuente de Pago de Transferencias Federales Etiquetadas	0	0	0
<b>G. Amortización de la Deuda (G = G1 + G2)</b>	0	0	0
G1. Amortización de la Deuda Pública con Gasto No Etiquetado	0	0	0
G2. Amortización de la Deuda Pública con Gasto Etiquetado	0	0	0
<b>A3. Financiamiento Neto (A3 = F - G)</b>	0	0	0
<b>Concepto (c)</b>	<b>Estimado/ Aprobado (d)</b>	<b>Devengado</b>	<b>Recaudado / Pagado</b>
A1. Ingresos de Libre Disposición	22,799,580	18,058,846	18,058,846
<b>A3.1. Financiamiento Neto con Fuente de Pago de Ingresos de Libre Disposición (A3.1 = F1 - G1)</b>	0	0	0
F1. Financiamiento con Fuente de Pago de Ingresos de Libre Disposición	0	0	0
G1. Amortización de la Deuda Pública con Gasto No Etiquetado	0	0	0
B1. Gasto No Etiquetado (sin incluir Amortización de la Deuda Pública)	22,799,580	19,043,522	18,723,740
C1. Remanentes de Ingresos de Libre Disposición aplicados en el periodo	728,270	0	0
<b>V. Balance Presupuestario de Recursos Disponibles (V = A1 + A3.1 - B1 + C1)</b>	728,270	-984,676	-664,895
<b>VI. Balance Presupuestario de Recursos Disponibles sin Financiamiento Neto (VI = V - A3.1)</b>	728,270	-984,676	-664,895
<b>Concepto (c)</b>	<b>Estimado/ Aprobado (d)</b>	<b>Devengado</b>	<b>Recaudado / Pagado</b>
A2. Transferencias Federales Etiquetadas	10,699,541	12,306,556	12,306,556
<b>A3.2. Financiamiento Neto con Fuente de Pago de Transferencias Federales Etiquetadas (A3.2 = F2 - G2)</b>	0	0	0
F2. Financiamiento con Fuente de Pago de Transferencias Federales Etiquetadas	0	0	0
G2. Amortización de la Deuda Pública con Gasto Etiquetado	0	0	0
B2. Gasto Etiquetado (sin incluir Amortización de la Deuda Pública)	10,699,541	12,157,667	12,157,667
C2. Remanentes de Transferencias Federales Etiquetadas aplicados en el periodo	1,325,963	223,821	223,821
<b>VII. Balance Presupuestario de Recursos Etiquetados (VII = A2 + A3.2 - B2 + C2)</b>	1,325,963	372,710	372,710
<b>VIII. Balance Presupuestario de Recursos Etiquetados sin Financiamiento Neto (VIII = VII - A3.2)</b>	1,325,963	372,710	372,710

Bajo protesta de decir verdad declaramos que los Estados Financieros y sus Notas son razonablemente correctos y responsabilidad del emisor

M. en E. Arturo Adolfo Velasco Casanova  
Rector

C.P. Fabiola Velázquez Chaparro  
Dirección de Administración y Finanzas



UNIVERSIDAD TECNOLÓGICA DE CORREGIDORA  
Ejercicio 2020

ESTADO ANALÍTICO DEL EJERCICIO DEL PRESUPUESTO DE EGRESOS DETALLADO - LDF  
CLASIFICACIÓN POR OBJETO DEL GASTO (CAPÍTULO Y CONCEPTO)  
Del 01 de enero al 31 de diciembre de 2020  
(Pesos)

Concepto (c)	Egresos					Subejercicio (e)
	Aprobado (d)	Ampliaciones (Reducciones)	Modificado	Devengado	Pagado	
<b>I. GASTO NO ETIQUETADO (I=A+B+C)</b>	<b>22,799,580</b>	<b>(2,811,389)</b>	<b>19,988,191</b>	<b>19,043,522</b>	<b>18,723,741</b>	<b>944,669</b>
<b>A. Servicios Personales (A=a1+a2+a3+a4+a5+a6+a7)</b>	<b>11,160,278</b>	<b>(382,090)</b>	<b>10,778,188</b>	<b>10,778,188</b>	<b>10,778,188</b>	<b>0</b>
a1) Remuneraciones al personal de carácter permanente	7,481,916	(474,653)	7,007,263	7,007,263	7,007,263	0
a2) Remuneraciones al personal de carácter transitorio	0	0	0	0	0	0
a3) Remuneraciones adicionales y especiales	1,818,489	(1,308,343)	510,146	510,146	510,146	0
a4) Seguridad social	1,329,320	46,976	1,376,296	1,376,296	1,376,296	0
a5) Otras prestaciones sociales y económicas	340,174	1,544,309	1,884,483	1,884,483	1,884,483	0
a6) Provisiones	190,379	(190,379)	0	0	0	0
a7) Pago de estímulos a servidores públicos	0	0	0	0	0	0
<b>B. Materiales y suministros (B=b1+b2+b3+b4+b5+b6+b7+b8+b9)</b>	<b>1,438,694</b>	<b>(144,155)</b>	<b>1,294,539</b>	<b>1,294,539</b>	<b>1,294,539</b>	<b>0</b>
b1) Materiales de administración, emisión de documentos y artículos oficiales	612,996	(70,381)	542,615	542,615	542,615	0
b2) Alimentos y utensilios	41,800	(23,956)	17,842	17,842	17,842	0
b3) Materias primas y materiales de producción y comercialización	0	0	0	0	0	0
b4) Materiales y artículos de construcción y de reparación	20,900	(15,614)	5,286	5,286	5,286	0
b5) Productos químicos, farmacéuticos y de laboratorio	118,085	(13,764)	104,321	104,321	104,321	0
b6) Combustibles, lubricantes y aditivos	523,695	63,151	586,846	586,846	586,846	0
b7) Vestuario, blancos, prendas de protección y artículos deportivos	10,450	5,099	15,549	15,549	15,549	0
b8) Materiales y suministros para seguridad	0	0	0	0	0	0
b9) Herramientas, refacciones y accesorios menores	110,768	(88,689)	22,079	22,079	22,079	0
<b>C. Servicios generales (C=c1+c2+c3+c4+c5+c6+c7+c8+c9)</b>	<b>10,053,873</b>	<b>(2,461,355)</b>	<b>7,592,518</b>	<b>6,647,849</b>	<b>6,328,068</b>	<b>944,669</b>
c1) Servicios básicos	2,019,484	(831,742)	1,187,742	987,490	963,453	200,252
c2) Servicios de arrendamiento	310,700	(245,665)	65,035	65,035	65,035	0
c3) Servicios profesionales, científicos, técnicos y otros servicios	3,861,123	(292,438)	3,568,684	3,557,830	3,319,108	10,854
c4) Servicios financieros, bancarios y comerciales	408,342	(154,991)	253,351	172,735	172,735	80,616
c5) Servicios de instalación, reparación, mantenimiento y conservación	1,492,358	(162,262)	1,330,096	1,173,601	1,137,989	156,495
c6) Servicios de comunicación social y publicidad	378,290	(255,930)	122,300	122,300	113,900	0
c7) Servicios de traslado y viáticos	354,547	(275,679)	78,868	78,868	78,868	0
c8) Servicios oficiales	890,340	(660,791)	229,549	229,549	229,549	0
c9) Otros servicios generales	338,689	418,204	756,893	260,441	247,431	496,452
<b>D. Transferencias, asignaciones, subsidios y otras ayudas (D=d1+d2+d3+d4+d5+d6+d7+d8+d9)</b>	<b>146,735</b>	<b>29,265</b>	<b>176,000</b>	<b>176,000</b>	<b>176,000</b>	<b>0</b>
d1) Transferencias internas y asignaciones al sector público	0	0	0	0	0	0
d2) Transferencias al resto del sector público	0	0	0	0	0	0
d3) Subsidios y subvenciones	0	0	0	0	0	0
d4) Ayudas sociales	146,735	29,265	176,000	176,000	176,000	0
d5) Pensiones y jubilaciones	0	0	0	0	0	0
d6) Transferencias a fideicomisos, mandatos y otros análogos	0	0	0	0	0	0
d7) Transferencias a la seguridad social	0	0	0	0	0	0
d8) Donativos	0	0	0	0	0	0
d9) Transferencias al exterior	0	0	0	0	0	0
<b>E. Bienes muebles, inmuebles e intangibles (E=e1+e2+e3+e4+e5+e6+e7+e8+e9)</b>	<b>0</b>	<b>146,946</b>	<b>146,946</b>	<b>146,946</b>	<b>146,946</b>	<b>0</b>
e1) Mobiliario y equipo de administración	0	129,143	129,143	129,143	129,143	0
e2) Mobiliario y equipo educacional y recreativo	0	11,600	11,600	11,600	11,600	0
e3) Equipo e instrumental médico y de laboratorio	0	6,203	6,203	6,203	6,203	0
e4) Vehículos y equipo de transporte	0	0	0	0	0	0
e5) Equipo de defensa y seguridad	0	0	0	0	0	0
e6) Maquinaria, otros equipos y herramientas	0	0	0	0	0	0
e7) Activos biológicos	0	0	0	0	0	0
e8) Bienes inmuebles	0	0	0	0	0	0
e9) Activos intangibles	0	0	0	0	0	0
<b>F. Inversión pública (F=f1+f2+f3)</b>	<b>0</b>	<b>0</b>	<b>0</b>	<b>0</b>	<b>0</b>	<b>0</b>
f1) Obra pública en bienes de dominio público	0	0	0	0	0	0
f2) Obra pública en bienes propios	0	0	0	0	0	0
f3) Proyectos productivos y acciones de fomento	0	0	0	0	0	0
<b>G. Inversiones financieras y otras provisiones (G=g1+g2+g3+g4+g5+g6+g7)</b>	<b>0</b>	<b>0</b>	<b>0</b>	<b>0</b>	<b>0</b>	<b>0</b>
g1) Inversiones para el fomento de actividades productivas	0	0	0	0	0	0
g2) Acciones y participaciones de capital	0	0	0	0	0	0
g3) Compra de títulos y valores	0	0	0	0	0	0
g4) Concesión de préstamos	0	0	0	0	0	0
g5) Inversiones en fideicomisos, mandatos y otros análogos	0	0	0	0	0	0
g6) Otras inversiones financieras	0	0	0	0	0	0
g7) Provisiones para contingencias y otras erogaciones especiales	0	0	0	0	0	0
<b>H. Participaciones y aportaciones (H=h1+h2+h3)</b>	<b>0</b>	<b>0</b>	<b>0</b>	<b>0</b>	<b>0</b>	<b>0</b>
h1) Participaciones	0	0	0	0	0	0
h2) Aportaciones	0	0	0	0	0	0
h3) Convenios	0	0	0	0	0	0
<b>I. Deuda pública (I=i1+i2+i3+i4+i5+i6+i7)</b>	<b>0</b>	<b>0</b>	<b>0</b>	<b>0</b>	<b>0</b>	<b>0</b>
i1) Amortización de la deuda pública	0	0	0	0	0	0
i2) Intereses de la deuda pública	0	0	0	0	0	0
i3) Comisiones de la deuda pública	0	0	0	0	0	0
i4) Gastos de la deuda pública	0	0	0	0	0	0
i5) Costo por coberturas	0	0	0	0	0	0
i6) Apoyos financieros	0	0	0	0	0	0
i7) Adeudos de ejercicios fiscales anteriores (ADEFAS)	0	0	0	0	0	0





**UNIVERSIDAD TECNOLÓGICA DE CORREGIDORA**  
Ejercicio 2020  
**ESTADO ANALÍTICO DEL EJERCICIO DEL PRESUPUESTO DE EGRESOS DETALLADO - LDF**  
**CLASIFICACIÓN POR OBJETO DEL GASTO (CAPÍTULO Y CONCEPTO)**  
Del 01 de enero al 31 de diciembre de 2020  
(Pesos)

Concepto (c)	Egresos					Subejercicio (e)
	Aprobado (d)	Ampliaciones (Reducciones)	Modificado	Devengado	Pagado	
<b>II. GASTO ETIQUETADO (II=A+B+C)</b>	<b>10,699,541</b>	<b>2,446,847</b>	<b>13,146,388</b>	<b>12,381,488</b>	<b>12,381,488</b>	<b>764,900</b>
<b>A. Servicios Personales (A=a1+a2+a3+a4+a5+a6+a7)</b>	<b>10,514,747</b>	<b>1,438,744</b>	<b>11,953,491</b>	<b>11,953,456</b>	<b>11,953,456</b>	<b>36</b>
a1) Remuneraciones al personal de carácter permanente	6,268,476	939,166	7,207,642	7,207,642	7,207,642	0
a2) Remuneraciones al personal de carácter transitorio	0	0	0	0	0	0
a3) Remuneraciones adicionales y especiales	1,818,489	1,432,530	3,251,019	3,250,984	3,250,984	36
a4) Seguridad social	1,219,320	(385,902)	833,418	833,418	833,418	0
a5) Otras prestaciones sociales y económicas	658,015	3,397	661,412	661,412	661,412	0
a6) Previsiones	550,447	(550,447)	0	0	0	0
a7) Pago de estímulos a servidores públicos	0	0	0	0	0	0
<b>B. Materiales y suministros (B=b1+b2+b3+b4+b5+b6+b7+b8+b9)</b>	<b>0</b>	<b>287,828</b>	<b>287,828</b>	<b>101,120</b>	<b>101,120</b>	<b>186,708</b>
b1) Materiales de administración, emisión de documentos y artículos oficiales	0	55,880	55,880	49,416	49,416	6,464
b2) Alimentos y utensilios	0	0	0	0	0	0
b3) Materias primas y materiales de producción y comercialización	0	0	0	0	0	0
b4) Materiales y artículos de construcción y de reparación	0	180,244	180,244	0	0	180,244
b5) Productos químicos, farmacéuticos y de laboratorio	0	0	0	0	0	0
b6) Combustibles, lubricantes y aditivos	0	46,800	46,800	46,800	46,800	0
b7) Vestuario, blancos, prendas de protección y artículos deportivos	0	0	0	0	0	0
b8) Materiales y suministros para seguridad	0	0	0	0	0	0
b9) Herramientas, refacciones y accesorios menores	0	4,904	4,904	4,904	4,904	0
<b>C. Servicios generales (C=c1+c2+c3+c4+c5+c6+c7+c8+c9)</b>	<b>184,794</b>	<b>390,609</b>	<b>575,403</b>	<b>157,411</b>	<b>157,411</b>	<b>417,991</b>
c1) Servicios básicos	0	0	0	0	0	0
c2) Servicios de arrendamiento	0	0	0	0	0	0
c3) Servicios profesionales, científicos, técnicos y otros servicios	0	250,543	250,543	23,200	23,200	227,343
c4) Servicios financieros, bancarios y comerciales	0	136,116	136,116	20	20	136,096
c5) Servicios de instalación, reparación, mantenimiento y conservación	0	0	0	0	0	0
c6) Servicios de comunicación social y publicidad	0	0	0	0	0	0
c7) Servicios de traslado y viáticos	0	54,552	54,552	0	0	54,552
c8) Servicios oficiales	0	0	0	0	0	0
c9) Otros servicios generales	184,794	(50,602)	134,192	134,192	134,192	0
<b>D. Transferencias, asignaciones, subsidios y otras ayudas (D=d1+d2+d3+d4+d5+d6+d7+d8+d9)</b>	<b>0</b>	<b>0</b>	<b>0</b>	<b>0</b>	<b>0</b>	<b>0</b>
d1) Transferencias internas y asignaciones al sector público	0	0	0	0	0	0
d2) Transferencias al resto del sector público	0	0	0	0	0	0
d3) Subsidios y subvenciones	0	0	0	0	0	0
d4) Ayudas sociales	0	0	0	0	0	0
d5) Pensiones y jubilaciones	0	0	0	0	0	0
d6) Transferencias a fideicomisos, mandatos y otros análogos	0	0	0	0	0	0
d7) Transferencias a la seguridad social	0	0	0	0	0	0
d8) Donativos	0	0	0	0	0	0
d9) Transferencias al exterior	0	0	0	0	0	0
<b>E. Bienes muebles, inmuebles e intangibles (E=e1+e2+e3+e4+e5+e6+e7+e8+e9)</b>	<b>0</b>	<b>329,666</b>	<b>329,666</b>	<b>169,501</b>	<b>169,501</b>	<b>160,165</b>
e1) Mobiliario y equipo de administración	0	241,616	241,616	169,501	169,501	72,115
e2) Mobiliario y equipo educacional y recreativo	0	0	0	0	0	0
e3) Equipo e instrumental médico y de laboratorio	0	88,050	88,050	0	0	88,050
e4) Vehículos y equipo de transporte	0	0	0	0	0	0
e5) Equipo de defensa y seguridad	0	0	0	0	0	0
e6) Maquinaria, otros equipos y herramientas	0	0	0	0	0	0
e7) Activos biológicos	0	0	0	0	0	0
e8) Bienes inmuebles	0	0	0	0	0	0
e9) Activos intangibles	0	0	0	0	0	0
<b>F. Inversión pública (F=f1+f2+f3)</b>	<b>0</b>	<b>0</b>	<b>0</b>	<b>0</b>	<b>0</b>	<b>0</b>
f1) Obra pública en bienes de dominio público	0	0	0	0	0	0
f2) Obra pública en bienes propios	0	0	0	0	0	0
f3) Proyectos productivos y acciones de fomento	0	0	0	0	0	0
<b>G. Inversiones financieras y otras provisiones (G=g1+g2+g3+g4+g5+g6+g7)</b>	<b>0</b>	<b>0</b>	<b>0</b>	<b>0</b>	<b>0</b>	<b>0</b>
g1) Inversiones para el fomento de actividades productivas	0	0	0	0	0	0
g2) Acciones y participaciones de capital	0	0	0	0	0	0
g3) Compra de títulos y valores	0	0	0	0	0	0
g4) Concesión de préstamos	0	0	0	0	0	0
g5) Inversiones en fideicomisos, mandatos y otros análogos	0	0	0	0	0	0
g6) Otras inversiones financieras	0	0	0	0	0	0
g7) Provisiones para contingencias y otras erogaciones especiales	0	0	0	0	0	0
<b>H. Participaciones y aportaciones (H=h1+h2+h3)</b>	<b>0</b>	<b>0</b>	<b>0</b>	<b>0</b>	<b>0</b>	<b>0</b>
h1) Participaciones	0	0	0	0	0	0
h2) Aportaciones	0	0	0	0	0	0
h3) Convenios	0	0	0	0	0	0
<b>I. Deuda pública (I=i1+i2+i3+i4+i5+i6+i7)</b>	<b>0</b>	<b>0</b>	<b>0</b>	<b>0</b>	<b>0</b>	<b>0</b>
i1) Amortización de la deuda pública	0	0	0	0	0	0
i2) Intereses de la deuda pública	0	0	0	0	0	0
i3) Comisiones de la deuda pública	0	0	0	0	0	0
i4) Gastos de la deuda pública	0	0	0	0	0	0
i5) Costo por coberturas	0	0	0	0	0	0
i6) Apoyos financieros	0	0	0	0	0	0
i7) Adeudos de ejercicios fiscales anteriores (ADEFAS)	0	0	0	0	0	0
<b>III. Total de Egresos (III = I + II)</b>	<b>33,499,121</b>	<b>(364,542)</b>	<b>33,134,579</b>	<b>31,425,010</b>	<b>31,105,228</b>	<b>1,709,569</b>

M. en E. Arturo Adolfo Vallejo Gasanova  
RECTOR

C. P. Fabiola Velázquez Chaparro  
DIRECCIÓN DE ADMINISTRACIÓN Y FINANZAS


Bajo protesta de decir verdad declaramos que los Estados Financieros y sus Notas son razonablemente correctos y responsabilidad del emisor



**UNIVERSIDAD TECNOLÓGICA DE CORREGIDORA**  
 Ejercicio 2020  
**ESTADO ANALÍTICO DEL EJERCICIO DEL PRESUPUESTO DE EGRESOS DETALLADO - LDF**  
**POR CLASIFICACIÓN ADMINISTRATIVA**  
 Del 01 de enero al 31 de diciembre de 2020  
 (Pesos)

Concepto (c)	Egresos					Subejercicio (e) 6 = (3 - 4)
	Aprobado (d)	Ampliaciones / (Reducciones)	Modificado	Devengado	Pagado	
	1	2	3 = (1 + 2)	4	5	
<b>I. Gasto No Etiquetado</b>	22,799,580	(2,811,389)	19,988,191	19,043,522	18,723,741	944,669
PO00, RECTORÍA DE LA UNIVERSIDAD TECNOLÓGICA DE CORREGIDORA (UTC)	22,799,580	(2,811,389)	19,988,191	19,043,522	18,723,741	944,669
<b>I. II. Gasto Etiquetado</b>	10,699,541	2,446,847	13,146,388	12,381,488	12,381,488	764,900
PO00, RECTORÍA DE LA UNIVERSIDAD TECNOLÓGICA DE CORREGIDORA (UTC)	10,699,541	2,446,847	13,146,388	12,381,488	12,381,488	764,900
<b>III Total de Egresos (III=I+II)</b>	<b>33,499,121</b>	<b>(364,542)</b>	<b>33,134,579</b>	<b>31,425,010</b>	<b>31,105,228</b>	<b>1,709,569</b>

  
 M. en E. Arturo Adolfo Vallejo Casanova  
 RECTOR

  
 C. P. Fabiola Velázquez Chaparro  
 DIRECCIÓN DE ADMINISTRACIÓN Y FINANZAS

Bajo protesta de decir verdad declaramos que los Estados Financieros y sus notas, son razonablemente correctos y son responsabilidad del emisor.



**UNIVERSIDAD TECNOLÓGICA DE CORREGIDORA**  
Ejercicio 2020  
**ESTADO ANALÍTICO DEL EJERCICIO DEL PRESUPUESTO DE EGRESOS DETALLADO - LDF**  
**CLASIFICACIÓN FUNCIONAL (FINALIDAD Y FUNCIÓN)**  
Del 01 de enero al 31 de diciembre de 2020  
(Pesos)

Concepto (c)	Egresos					Subejercicio (e)
	Aprobado (d)	Ampliaciones / (Reducciones)	Modificado	Devengado	Pagado	
<b>I. GASTO NO ETIQUETADO (I=A+B+C+D)</b>	<b>22,799,580</b>	<b>(2,811,389)</b>	<b>19,988,191</b>	<b>19,043,522</b>	<b>18,723,741</b>	<b>944,669</b>
<b>A. Gobierno (A=a1+a2+a3+a4+a5+a6+a7+a8)</b>	<b>0</b>	<b>0</b>	<b>0</b>	<b>0</b>	<b>0</b>	<b>0</b>
a1) Legislación	0	0	0	0	0	0
a2) Justicia	0	0	0	0	0	0
a3) Coordinación de la Política de Gobierno	0	0	0	0	0	0
a4) Relaciones Exteriores	0	0	0	0	0	0
a5) Asuntos Financieros y Hacendarios	0	0	0	0	0	0
a6) Seguridad Nacional	0	0	0	0	0	0
a7) Asuntos de Orden Público y de Seguridad Interior	0	0	0	0	0	0
a8) Otros Servicios Generales	0	0	0	0	0	0
<b>B. Desarrollo Social (B=b1+b2+b3+b4+b5+b6+b7)</b>	<b>22,799,580</b>	<b>(2,811,389)</b>	<b>19,988,191</b>	<b>19,043,522</b>	<b>18,723,741</b>	<b>944,669</b>
b1) Protección Ambiental	0	0	0	0	0	0
b2) Vivienda y Servicios a la Comunidad	0	0	0	0	0	0
b3) Salud	0	0	0	0	0	0
b4) Recreación, Cultura y Otras Manifestaciones Sociales	0	0	0	0	0	0
b5) Educación	22,799,580	(2,811,389)	19,988,191	19,043,522	18,723,741	944,669
b6) Protección Social	0	0	0	0	0	0
b7) Otros Asuntos Sociales	0	0	0	0	0	0
<b>C. Desarrollo Económico (C=c1+c2+c3+c4+c5+c6+c7+c8+c9)</b>	<b>0</b>	<b>0</b>	<b>0</b>	<b>0</b>	<b>0</b>	<b>0</b>
c1) Asuntos Económicos, Comerciales y Laborales en General	0	0	0	0	0	0
c2) Agropecuaria, Silvicultura, Pesca y Caza	0	0	0	0	0	0
c3) Combustibles y Energía	0	0	0	0	0	0
c4) Minería, Manufacturas y Construcción	0	0	0	0	0	0
c5) Transporte	0	0	0	0	0	0
c6) Comunicaciones	0	0	0	0	0	0
c7) Turismo	0	0	0	0	0	0
c8) Ciencia, Tecnología e Innovación	0	0	0	0	0	0
c9) Otras Industrias y Otros Asuntos Económicos	0	0	0	0	0	0
<b>D. Otras no clasificadas en funciones anteriores (D=d1+d2+d3+d4)</b>	<b>0</b>	<b>0</b>	<b>0</b>	<b>0</b>	<b>0</b>	<b>0</b>
d1) Transacciones de la Deuda Pública / Costo Financiero de la Deuda	0	0	0	0	0	0
d2) Transferencias, Participaciones y Aportaciones entre Diferentes Niveles y Órdenes de Gobierno	0	0	0	0	0	0
d3) Saneamiento del Sistema Financiero	0	0	0	0	0	0
d4) Adeudos de Ejercicio Fiscales Anteriores	0	0	0	0	0	0
<b>II. GASTO ETIQUETADO (II=A+B+C+D)</b>	<b>10,699,541</b>	<b>2,446,847</b>	<b>13,146,388</b>	<b>12,381,488</b>	<b>12,381,488</b>	<b>764,900</b>
<b>A. Gobierno (A=a1+a2+a3+a4+a5+a6+a7+a8)</b>	<b>0</b>	<b>0</b>	<b>0</b>	<b>0</b>	<b>0</b>	<b>0</b>
a1) Legislación	0	0	0	0	0	0
a2) Justicia	0	0	0	0	0	0
a3) Coordinación de la Política de Gobierno	0	0	0	0	0	0
a4) Relaciones Exteriores	0	0	0	0	0	0
a5) Asuntos Financieros y Hacendarios	0	0	0	0	0	0
a6) Seguridad Nacional	0	0	0	0	0	0
a7) Asuntos de Orden Público y de Seguridad Interior	0	0	0	0	0	0
a8) Otros Servicios Generales	0	0	0	0	0	0
<b>B. Desarrollo Social (B=b1+b2+b3+b4+b5+b6+b7)</b>	<b>10,699,541</b>	<b>2,446,847</b>	<b>13,146,388</b>	<b>12,381,488</b>	<b>12,381,488</b>	<b>764,900</b>
b1) Protección Ambiental	0	0	0	0	0	0
b2) Vivienda y Servicios a la Comunidad	0	0	0	0	0	0
b3) Salud	0	0	0	0	0	0
b4) Recreación, Cultura y Otras Manifestaciones Sociales	0	0	0	0	0	0
b5) Educación	10,699,541	2,446,847	13,146,388	12,381,488	12,381,488	764,900
b6) Protección Social	0	0	0	0	0	0
b7) Otros Asuntos Sociales	0	0	0	0	0	0
<b>C. Desarrollo Económico (C=c1+c2+c3+c4+c5+c6+c7+c8+c9)</b>	<b>0</b>	<b>0</b>	<b>0</b>	<b>0</b>	<b>0</b>	<b>0</b>
c1) Asuntos Económicos, Comerciales y Laborales en General	0	0	0	0	0	0
c2) Agropecuaria, Silvicultura, Pesca y Caza	0	0	0	0	0	0
c3) Combustibles y Energía	0	0	0	0	0	0
c4) Minería, Manufacturas y Construcción	0	0	0	0	0	0
c5) Transporte	0	0	0	0	0	0
c6) Comunicaciones	0	0	0	0	0	0
c7) Turismo	0	0	0	0	0	0
c8) Ciencia, Tecnología e Innovación	0	0	0	0	0	0
c9) Otras Industrias y Otros Asuntos Económicos	0	0	0	0	0	0
<b>D. Otras no clasificadas en funciones anteriores (D=d1+d2+d3+d4)</b>	<b>0</b>	<b>0</b>	<b>0</b>	<b>0</b>	<b>0</b>	<b>0</b>
d1) Transacciones de la Deuda Pública / Costo Financiero de la Deuda	0	0	0	0	0	0
d2) Transferencias, Participaciones y Aportaciones entre Diferentes Niveles y Órdenes de Gobierno	0	0	0	0	0	0
d3) Saneamiento del Sistema Financiero	0	0	0	0	0	0
d4) Adeudos de Ejercicio Fiscales Anteriores	0	0	0	0	0	0
<b>III. Total de Egresos (III = I + II)</b>	<b>33,499,121</b>	<b>(364,542)</b>	<b>33,134,579</b>	<b>31,425,010</b>	<b>31,105,228</b>	<b>1,709,569</b>

M. en E. Arturo Adolfo Vallejo Casanova  
RECTOR

C. P. Fabiola Velázquez Chaparro  
DIRECCIÓN DE ADMINISTRACIÓN Y FINANZAS

Bajo protesta de decir verdad declaramos que los Estados Financieros y sus notas, son razonablemente correctos y son responsabilidad del emisor.

UNIVERSIDAD TECNOLÓGICA DE CORREGIDORA  
 Estado Analítico del Ejercicio del Presupuesto de Egresos Detallado - LDF  
 Clasificación de Servicios Personales por Categoría  
 Del 01 de Enero al 31 de Diciembre de 2020  
 (Pesos)

Concepto (c)	Egresos					Subejercicio
	Aprobado (d)	Ampliaciones/ (Reducciones)	Modificado	Devengado	Pagado	
<b>I. Gasto No Etiquetado (I=A+B+C+D+E+F)</b>	11,160,278	-382,090	10,778,188	10,778,188	10,778,188	0
A. Personal Administrativo y de Servicio Público	11,160,278	-382,090	10,778,188	10,778,188	10,778,188	0
B. Magisterio						0
C. Servicios de Salud (C=c1+c2)	0	0	0	0	0	0
c1) Personal Administrativo						0
c2) Personal Médico, Paramédico y afin						0
D. Seguridad Pública						0
E. Gastos asociados a la implementación de nuevas leyes federales o reformas a las mismas (E = e1 + e2)	0	0	0	0	0	0
e1) Nombre del Programa o Ley 1						0
e2) Nombre del Programa o Ley 2						0
F. Sentencias laborales definitivas						0
<b>II. Gasto Etiquetado (II=A+B+C+D+E+F)</b>	10,514,747	1,438,744	11,953,491	11,953,456	11,953,456	36
A. Personal Administrativo y de Servicio Público	10,514,747	1,438,744	11,953,491	11,953,456	11,953,456	36
B. Magisterio						0
C. Servicios de Salud (C=c1+c2)	0	0	0	0	0	0
c1) Personal Administrativo						0
c2) Personal Médico, Paramédico y afin						0
D. Seguridad Pública						0
E. Gastos asociados a la implementación de nuevas leyes federales o reformas a las mismas (E = e1 + e2)	0	0	0	0	0	0
e1) Nombre del Programa o Ley 1						0
e2) Nombre del Programa o Ley 2						0
F. Sentencias laborales definitivas						0
<b>III. Total del Gasto en Servicios Personales (III = I + II)</b>	21,675,025	1,056,654	22,731,679	22,731,644	22,731,644	36

Bajo protesta de decir verdad declaramos que los Estados Financieros y sus Notas son razonablemente correctos y responsabilidad del emisor

M. en E. Arturo Adolfo Vallejo Gasanova  
 Rector

C.P. Fabiola Velázquez Chaparro  
 Dirección de Administración y Finanzas



**UNIVERSIDAD TECNOLÓGICA DE COAHUILA**  
 Guía de Cumplimiento de la Ley de Disciplina Financiera de las Entidades Federativas y Municipios  
 Del 01 de enero al 31 de Diciembre de 2020

Indicadores de Observancia (c)	Implementación		Resultado		Fundamento (h)	Comentarios (i)
	SI	NO	Monto o valor (f)	Unidad (pesos/porcentaje) (g)		
<b>INDICADORES PRESUPUESTARIOS</b>						
<b>A. INDICADORES CUANTITATIVOS</b>						
<b>1 Balance Presupuestario Sostenible (j)</b>						
a. Propuesto	SI	Iniciativa de Ley de Ingresos y Proyecto de Presupuesto de Egresos		33,499,121	pesos	Art. 6 y 19 de la LDF
b. Aprobado	SI	Ley de Ingresos y Presupuesto de Egresos		33,499,121	pesos	Art. 6 y 19 de la LDF
c. Ejercido	SI	Cuenta Pública / Formato 4 LDF		33,499,121	pesos	Art. 6 y 19 de la LDF
<b>2 Balance Presupuestario de Recursos Disponibles Sostenible (k)</b>						
a. Propuesto	SI	Iniciativa de Ley de Ingresos y Proyecto de Presupuesto de Egresos		33,499,121	pesos	Art. 6 y 19 de la LDF
b. Aprobado	SI	Ley de Ingresos y Presupuesto de Egresos		33,499,121	pesos	Art. 6 y 19 de la LDF
c. Ejercido	SI	Cuenta Pública / Formato 4 LDF		33,499,121	pesos	Art. 6 y 19 de la LDF
<b>3 Financiamiento Neto dentro del Techo de Financiamiento Neto (l)</b>						
a. Propuesto	SI	Iniciativa de Ley de Ingresos		-	pesos	Art. 6, 19 y 46 de la LDF
b. Aprobado	SI	Ley de Ingresos		-	pesos	Art. 6, 19 y 46 de la LDF
c. Ejercido	SI	Cuenta Pública / Formato 4 LDF		-	pesos	Art. 6, 19 y 46 de la LDF
<b>4 Recursos destinados a la atención de desastres naturales</b>						
a. Asignación al fideicomiso para desastres naturales (m)						
a.1 Aprobado	NA	Reporte Trim. Formato 6 a)			pesos	Art. 9 de la LDF
a.2 Pagado	NA	Cuenta Pública / Formato 6 a)			pesos	Art. 9 de la LDF
b. Aportación promedio realizada por la Entidad Federativa durante los 5 ejercicios previos, para infraestructura dañada por desastres naturales (n)	NA	Autorizaciones de recursos aprobados por el FONDEN			pesos	Art. 9 de la LDF
c. Saldo del fideicomiso para desastres naturales (o)	NA	Cuenta Pública / Auxiliar de Cuentas			pesos	Art. 9 de la LDF
d. Costo promedio de los últimos 5 ejercicios de la reconstrucción de infraestructura dañada por desastres naturales (p)	NA	Autorizaciones de recursos aprobados por el FONDEN			pesos	Art. 9 de la LDF
<b>5 Techo para servicios personales (q)</b>						
a. Asignación en el Presupuesto de Egresos	SI	Reporte Trim. Formato 6 d)		21,875,025	pesos	Art. 10 y 21 de la LDF
b. Ejercido	SI	Reporte Trim. Formato 6 d)		22,731,644	pesos	Art. 13 fracc. V y 21 de la LDF
<b>6 Previsiones de gasto para compromisos de pago derivados de APPs (r)</b>						
a. Asignación en el Presupuesto de Egresos	NA	Presupuesto de Egresos			pesos	Art. 11 y 21 de la LDF
<b>7 Techo de ADEJAS para el ejercicio fiscal (s)</b>						
a. Propuesto	NA	Proyecto de Presupuesto de Egresos			pesos	Art. 12 y 20 de la LDF
b. Aprobado	NA	Reporte Trim. Formato 6 a)			pesos	Art. 12 y 20 de la LDF
c. Ejercido	NA	Cuenta Pública / Formato 6 a)			pesos	Art. 12 y 20 de la LDF
<b>B. INDICADORES CUALITATIVOS</b>						
<b>1 Iniciativa de Ley de Ingresos y Proyecto de Presupuesto de Egresos</b>						
a. Objetivos anuales, estrategias y metas para el ejercicio fiscal (t)	SI	Iniciativa de Ley de Ingresos y Proyecto de Presupuesto de Egresos				Art. 5 y 18 de la LDF
b. Proyecciones de ejercicios posteriores (u)	SI	Iniciativa de Ley de Ingresos y Proyecto de Presupuesto de Egresos / Formatos 7 a) y b)				Art. 5 y 18 de la LDF
c. Descripción de riesgos relevantes y propuestas de acción para enfrentarlos (v)	SI	Iniciativa de Ley de Ingresos y Proyecto de Presupuesto de Egresos				Art. 5 y 18 de la LDF
d. Resultados de ejercicios fiscales anteriores y el ejercicio fiscal en cuestión (w)	SI	Iniciativa de Ley de Ingresos y Proyecto de Presupuesto de Egresos / Formatos 7 c) y d)				Art. 5 y 18 de la LDF
e. Estudio actuarial de las pensiones de sus trabajadores (x)	NA	Proyecto de Presupuesto de Egresos / Formato 8				Art. 5 y 18 de la LDF
<b>2 Balance Presupuestario de Recursos Disponibles, en caso de ser negativo</b>						
a. Razones excepcionales que justifican el Balance Presupuestario de Recursos Disponibles negativo (y)	NA	Iniciativa de Ley de Ingresos o Proyecto de Presupuesto de Egresos				Art. 6 y 19 de la LDF
b. Fuente de recursos para cubrir el Balance Presupuestario de Recursos Disponibles negativo (z)	NA	Iniciativa de Ley de Ingresos o Proyecto de Presupuesto de Egresos				Art. 6 y 19 de la LDF
c. Número de ejercicios fiscales y acciones necesarias para cubrir el Balance Presupuestario de Recursos Disponibles negativo (aa)	NA	Iniciativa de Ley de Ingresos o Proyecto de Presupuesto de Egresos				Art. 6 y 19 de la LDF
d. Informes Trimestrales sobre el avance de las acciones para recuperar el Balance Presupuestario de Recursos Disponibles (bb)	NA	Reporte Trim. y Cuenta Pública				Art. 6 y 19 de la LDF
<b>3 Servicios Personales</b>						
a. Remuneraciones de los servidores públicos (cc)	SI	Proyecto de Presupuesto				Art. 10 y 21 de la LDF
b. Previsiones salariales y económicas para cubrir incrementos salariales, creación de plazas y otros (dd)	SI	Proyecto de Presupuesto				Art. 10 y 21 de la LDF
<b>INDICADORES DEL EJERCICIO PRESUPUESTARIO</b>						
<b>A. INDICADORES CUANTITATIVOS</b>						
<b>1 Ingresos Excedentes derivados de Ingresos de Libre Disposición</b>						
a. Monto de Ingresos Excedentes derivados de ILD (ee)	SI	Cuenta Pública / Formato 5		4,740,734	pesos	Art. 14 y 21 de la LDF
b. Monto de Ingresos Excedentes derivados de ILD destinados al fin del A.14, fracción I de la LDF (ff)	NA	Cuenta Pública			pesos	Art. 14 y 21 de la LDF
c. Monto de Ingresos Excedentes derivados de ILD destinados al fin del A.14, fracción II, a) de la LDF (gg)	NA	Cuenta Pública			pesos	Art. 14 y 21 de la LDF
d. Monto de Ingresos Excedentes derivados de ILD destinados al fin del A.14, fracción II, b) de la LDF (hh)	NA	Cuenta Pública			pesos	Art. 14 y 21 de la LDF
e. Monto de Ingresos Excedentes derivados de ILD destinados al fin del artículo noveno transitorio de la LDF (ii)	NA	Cuenta Pública			pesos	Art. Noveno Transitorio de la LDF
<b>B. INDICADORES CUALITATIVOS</b>						
1. Análisis Costo-Beneficio para programas o proyectos de inversión mayores a 10 millones de UDIS (jj)	NA	Página de internet de la Secretaría de Finanzas o Tesorería Municipal				Art. 13 fracc. III y 21 de la LDF
2. Análisis de conveniencia y análisis de transferencia de riesgos de los proyectos APPs (kk)	NA	Página de internet de la Secretaría de Finanzas o Tesorería Municipal				Art. 13 fracc. III y 21 de la LDF
3. Identificación de población objetivo, destino y temporalidad de subsidios (ll)	NA	Página de internet de la Secretaría de Finanzas o Tesorería Municipal				Art. 13 fracc. VII y 21 de la LDF
<b>INDICADORES DE DEUDA PÚBLICA</b>						
<b>A. INDICADORES CUANTITATIVOS</b>						
<b>1 Obligaciones a Corto Plazo</b>						
a. Límite de Obligaciones a Corto Plazo (mm)	SI			1,017,579	pesos	Art. 30 fracc. I de la LDF
b. Obligaciones a Corto Plazo (nn)	SI			1,017,579	pesos	Art. 30 fracc. I de la LDF

Bajo protesta de decir verdad declaramos que los Estados Financieros y sus Notas son razonablemente correctos y responsabilidad del emisor

M. en E. Arturo Adolfo Vallejo Cisneros  
 Rector

C.P. Fabiola Velázquez Chaparro  
 Dirección de Administración y Finanzas



20 de enero de 2021

AL H. CONSEJO DIRECTIVO DE LA  
UNIVERSIDAD TECNOLÓGICA DE CORREGIDORA (UTC)  
Presente

RE: Reporte de Hallazgos UTC al  
31 de diciembre de 2020

Habiendo sido nombrados auditores externos por ésta H. Secretaría de la Contraloría y en cumplimiento de los Términos de Referencia, nos permitimos entregar un ejemplar del formato DE-01 denominado **Reporte de Hallazgos** de la **Universidad Tecnológica de Corregidora (UTC)**, por el periodo comprendido del 1 de enero al 31 de diciembre de 2020.

Cabe aclarar que en el transcurso del ejercicio 2020, no se detectaron hallazgos relevantes y en su caso, fueron atendidos en el transcurso del mismo o se presentan las mismas observaciones que ya tiene la universidad pendiente de solventar de ejercicios anteriores; por tal motivo dicho formato DE-01 se presenta sin hallazgos que reportar.

Reciba saludos y nos reiteramos a sus órdenes para cualquier comentario al respecto.

Atentamente,  
Viera Mota y Asociados, S.C.

L.C.C. Ricardo Viera Gómez  
Socio Director

c.c.p. C.P. Ana Laura Oviedo Terrazas – Secretaría de la Contraloría  
VMA - Papeles de Trabajo

VMA UTC – 15 / 2020

V  
I  
E  
Y  
R  
A  
  
M  
O  
T  
A  
  
Y  
  
A  
S  
O  
C  
I  
A  
D  
O  
S,  
  
S.  
C.

## REPORTE DE HALLAZGOS

DE-01

No.

<b>Nombre del ente público</b>	UNIVERSIDAD TECNOLÓGICA DE CORREGIDORA (UTC)		
<b>Ejercicio de revisión</b>	2020		
<b>Despacho de Auditores Externos</b>	VIEYRA MOTA Y ASOCIADOS, S.C.		
<b>Área o Unidad</b>			
<b>Tipo de hallazgo</b>		Económico	

**Rubro afectado**  
**Cuenta afectada**

Control Interno

### Descripción del hallazgo

**NO APLICA ESTE FORMATO DEBIDO A QUE NO EXISTEN HALLAZGOS QUE REPORTAR**

### Clasificación del hallazgo

Bajo riesgo 
                         
 Mediano riesgo 
                         
 Alto riesgo

### Hallazgo recurrente

Si 
                         
 No

Ejercicio de origen

### Hallazgo atendido

Si 
                         
 No

Fecha de solventación

### Montos y cantidades (cifras en pesos)

Universo	Muestra	Observado	
		En relación al Universo	En relación a la Muestra
\$1.00	\$1.00	\$1.00	\$1.00
	100%	100%	100%

**Fundamento específico legal y/o técnico infringido**

**NO APLICA ESTE FORMATO DEBIDO A QUE NO EXISTEN HALLAZGOS QUE REPORTAR**

**Efectos**

**NO APLICA ESTE FORMATO DEBIDO A QUE NO EXISTEN HALLAZGOS QUE REPORTAR**

**Recomendaciones**

**Correctivas**

**NO APLICA ESTE FORMATO DEBIDO A QUE NO EXISTEN HALLAZGOS QUE REPORTAR**

**Preventivas**

**NO APLICA ESTE FORMATO DEBIDO A QUE NO EXISTEN HALLAZGOS QUE REPORTAR**

Nombre y cargo <b>Titular de la entidad</b>	Nombre y cargo <b>Titular del área (hallazgo)</b>	Nombre y cargo <b>Gerente de Firma de Auditores</b>	Nombre y cargo <b>Socio de Firma de Auditores</b>

**Fecha de firma:**

**Nota:** En caso de que la entidad desee realizar una aclaración sobre el hallazgo, se deberá adjuntar en una sola hoja por separado.





## Contadores Certificados y Asesores de Negocios

20 de enero de 2021

AL H. CONSEJO DIRECTIVO DE LA  
UNIVERSIDAD TECNOLÓGICA DE CORREGIDORA (UTC)  
Presente

RE: Seguimiento de Observaciones UTC,  
al 31 de diciembre de 2020

Habiendo sido nombrados auditores externos por ésta H. Secretaría de la Contraloría y en cumplimiento de los Términos de Referencia, nos permitimos describir el seguimiento que han presentado las observaciones de ejercicios anteriores, así como en su caso, indicar las que persisten en el ejercicio auditado por nuestra firma al 31 de diciembre de 2020:

### OBSERVACION 1 REMUNERACIONES AL PERSONAL

**Esta observación proviene del ejercicio 2014 y al 31 de diciembre de 2019, aún persiste.**

Entre las percepciones que tiene derecho el personal, se encuentra la "Despensa Especial" la cual consiste en nueve días de salario, la cual se entrega en una sola exhibición, el artículo 27 de la Ley del Seguro Social, fracción VI apunta. El salario base de cotización, dada su naturaleza, los siguientes conceptos: "Las despensas en especie o dinero, siempre y cuando su importe no rebase el 40% del salario mínimo general diario vigente en el Distrito Federal".

La prestación "Despensa Especial" para efectos de las cuentas obrero-patronales no las integra como parte del salario base de cotización, consideramos que debe incluirse esta prestación, por rebasar el tope establecido.

#### **Acciones instrumentadas al 25 de mayo de 2016.**

Mediante oficio REC/UTC/130/2016 de fecha 25 de mayo de 2016, la UTC informó a la Secretaría de la Contraloría que la Universidad Tecnológica de Corregidora se apega a los lineamientos para el pago de la despensa quincenal y especial del Gobierno del Estado, señalando que la despensa quincenal no excede del 40% del salario mínimo general vigente.

#### **En proceso de atención.**

Es importante considerar que la Ley del Instituto Mexicano del Seguro Social (IMSS) es de aplicación federal, en este sentido, su cumplimiento por parte de la Universidad es obligatoria, aún y cuando esta última considera que se apega a lo realizado por el Gobierno del Estado.

En este sentido, existe la eventualidad de que el IMSS solicite a la UTC el pago de diferencias, actualización y recargos derivados de la falta de inclusión de la percepción denominada "Despensa especial" como parte del salario diario integrado para efectos del pago de cuotas y aportaciones.

**Acciones instrumentadas al 31 de diciembre 2020:** El comentario efectuado por la Directora de Administración y Finanzas de la UTC, es que la observación esta fuera del alcance de la Universidad, debido a que se apegan al factor de integración que utiliza el "Poder Ejecutivo", y el cambio del factor afectaría las prestaciones de todos los trabajadores del Estado, por lo tanto dicha observación se da como solventada, toda vez que en el transcurso del tiempo no se darán las condiciones para que la observación pueda ser solventada por parte de la Universidad.

V  
I  
E  
Y  
R  
A  
  
M  
O  
T  
A  
  
Y  
  
A  
S  
O  
C  
I  
A  
D  
O  
S,  
  
S.  
C.



### **OBSERVACION 2 INFONAVIT**

**Esta observación proviene del ejercicio 2014 y al 31 de diciembre de 2019, aún persiste.**

Durante el ejercicio en revisión la Universidad o Gobierno de Querétaro como patrón obligado a cubrir las "Cuotas Obrero Patronal" omitió la realización de pago de cuotas o aportaciones por concepto de INFONAVIT, a pesar de estar obligados a ello, de conformidad con el artículo 123 Constitucional, Apartado "B" fracción XI, donde señala la obligación de los empleados a proporcionar a sus trabajadores una habitación digna.

#### **Acción instrumentada.**

Convenio laboral celebrado el 21 de enero de 2019 entre el Sindicato de Trabajadores al Servicio de los Poderes de Estado de Querétaro (STSPE) y el Poder Ejecutivo del Estado de Querétaro que se realiza en términos de los artículos 103 a 105 de la Ley de los Trabajadores del Estado de Querétaro y corresponde a su revisión general de las condiciones de trabajo y del salario por cuota diaria, así como a diversas cuestiones señaladas como violaciones al mismo y a las disposiciones legales aplicables, establece lo siguiente:

En cuanto a sus violaciones establece en el numeral 13 que "El Gobierno del Estado de Querétaro acuerda que para dar cumplimiento a la obligación constitucional de otorgar vivienda a los trabajadores de los Poderes del Estado, organismos descentralizados y paraestatales, será a través del Instituto de Vivienda del Estado de Querétaro (IVEQ), no obstante el IVEQ no ha dado respuesta a la petición de otorgar créditos para acceder a vivienda de acuerdo a lo establecido en reuniones durante el año; por lo que se acuerda que durante el primer cuatrimestre del presente año; (2019) se llevarán a cabo mesas de trabajo para el análisis y seguimiento de este punto. En este sentido la prestación es aplicable únicamente a trabajadores sindicalizados del Poder Ejecutivo, no obstante, la UTC no cuenta con personal sindicalizado, por lo que dicho convenio no le aplicaría en caso de que éste se lleve a cabo.

#### **Contingencia.**

Consideramos que dicho sustento es sujeto a la interpretación que cada autoridad le pueda dar, por lo que existe la contingencia de que el INFONAVIT requiera las aportaciones y/o retenciones correspondientes, además de no proporcionar las prestaciones de seguridad social completas a sus trabajadores de acuerdo al artículo 123, Apartado B, fracción XI, inciso f de la Constitución Política de los Estados Unidos Mexicanos.

**Acciones instrumentadas al 31 de diciembre 2020:** El comentario efectuado por la Directora de Administración y Finanzas de la UTC, es que la observación esta fuera del alcance de la Universidad, debido a que se apegan al manejo que da el "Poder Ejecutivo" y se considera igual en todas las entidades del Estado de Querétaro, por lo tanto dicha observación se da como solventada, toda vez que en el transcurso del tiempo no se darán las condiciones para que la observación pueda ser solventada por parte de la Universidad.

### **OBSERVACION 3 ANALISIS DEL DECRETO DE CREACION**

**Esta observación proviene del ejercicio 2014 y al 31 de diciembre de 2019, aun persiste.**

En el Decreto de creación de la UTC, en su artículo 17, Fracción VI, indica lo siguiente: "Proponer el Consejo Directivo el proyecto de reglamento de ingreso, permanencia y promoción académico



## Contadores Certificados y Asesores de Negocios

(RIPPA) de la Universidad” en el cual esta fracción no ha sido consumada por parte del Rector, actualmente toman como base el RIPPA de la SEP, recomendamos cumplir con el artículo antes citado y manejar el propio RIPPA de la Universidad.

No se ha integrado lo propuesto en el capítulo V, El patronato, en nuestra opinión es de suma importancia realizar la fundación del patronato, para que la entidad pueda obtener ingresos adicionales a los ya aprobados.

No existe documentación que contenga la “Terna propuesto por el Rector de los Candidatos a ocupar los cargos de Directores de División”.

### Acciones instrumentadas al 25 de mayo de 2016.

En relación con el reglamento de ingreso y permanencia y promoción del personal académico, la Dirección Académica de la Universidad Tecnológica de Corregidora ha iniciado el proceso de estudio y ajuste para envío a los órganos revisores para su visto bueno y estar en posibilidades de presentarlo para aprobación al H. Consejo Directivo de la Universidad Tecnológica de Corregidora.

### En proceso de atención.

A la fecha aún se encuentra en proceso la autorización y publicación correspondiente.

**Acciones instrumentadas al 31 de diciembre 2020:** A la fecha del presente informe no se han proporcionado las publicaciones correspondientes.

### **OBSERVACION 4 NO SE HA CONCLUIDO EL PROCESO DE AUTORIZACION Y PUBLICACION DE LA NORMATIVIDAD INTERNA DE LA ENTIDAD.**

**Esta observación proviene del ejercicio 2015 y al 31 de diciembre de 2019, aún persiste.**

No se ha concluido con el proceso de aprobación de los siguientes proyectos de normatividad interna:

- a) Reglamento Interior.
- b) Reglamento Académico.
- c) Reglamento del Consejo de Vinculación y Pertinencia.
- d) Manual de Organización.
- e) Manual de Procedimientos de la Dirección de Administración y Finanzas.

Ya se solicitó la aprobación al Consejo Directivo; sin embargo, por falta de aprobaciones y/o visto bueno de las instancias correspondientes del Gobierno del Estado de Querétaro, no se procedió a su autorización. Se recomienda dar seguimiento hasta concluir los procesos de autorización, y en su caso, de publicación de la normatividad interna de la entidad.

### En proceso de atención.

Por lo que respecta al Reglamento Interior de la Universidad, en la segunda sesión extraordinaria del H. Consejo Directivo celebrada el 30 de agosto de 2017, mediante acuerdo número II-EXT-01-2017, se aprobó el proyecto del Reglamento Interior de la Universidad, a efecto que se dé continuidad al proceso de aprobación y publicación ante las instancias competentes.

En esta misma sesión, bajo el acuerdo número II-EXT-02-2017, se aprobó el Manual de Organización de la Universidad Tecnológica de Corregidora.

V  
I  
E  
Y  
R  
A  
  
M  
O  
T  
A  
  
Y  
  
A  
S  
O  
C  
I  
A  
D  
O  
S,  
  
S.  
C.



Al cierre del ejercicio 2019, aún sigue en proceso su publicación en el periódico oficial del Estado.

**Acciones instrumentadas al 31 de diciembre 2020:** A la fecha del presente informe no se han proporcionado las publicaciones correspondientes.

### **OBSERVACION 5 FALTA DE RECONOCIMIENTO DE PASIVOS LABORALES**

**Esta observación proviene del ejercicio 2015 y al 31 de diciembre de 2019, aún persiste.**

La entidad no cuenta con un cálculo actuarial que cuantifique el monto de las obligaciones laborales, además de que no se ha realizado provisión alguna en la contabilidad.

Recomendamos que la Administración de la UTC, realice un análisis de la normatividad emitida por el CONAC en materia de reconocimiento de gastos, definiciones de pasivos, provisiones, obligaciones laborales, y demás información relacionada con el objeto de definir la inclusión, o no de una provisión en los libros de los pasivos laborales, además de gestionar la elaboración del análisis para la determinación del monto de pasivo laboral.

#### **Acciones instrumentadas.**

Al cierre de la auditoría 2019, la Universidad ya cuenta con el estudio actuarial sobre las obligaciones laborales; sin embargo, se encuentra en proceso de gestionar y obtener los recursos correspondientes que en su momento garanticen el cumplimiento de estas obligaciones.

#### **En proceso de atención.**

La UTC deberá establecer los procedimientos necesarios para reconocer las obligaciones por pasivos laborales, considerando que.

- a) Existen obligaciones legales o implícitas de efectuar pagos en el futuro por sucesos del pasado.
- b) La obligación es atribuible a servicios prestados.
- c) Corresponde a obligaciones devengadas.
- d) El pago del beneficio a futuro es probable.
- e) El monto es cuantificable.

La universidad no ha efectuado el registro correspondiente, ya que se encuentra en espera de la asignación de los recursos necesarios.

**Acciones instrumentadas al 31 de diciembre 2020:** La universidad cuenta con el estudio actuarial, tal y como el mismo auditor anterior, lo indico en su seguimiento al 31 de diciembre de 2019, por tal motivo la observación queda solventada, considerando que a la fecha el Consejo Nacional de Armonización Contable (CONAC) sólo a efectuado el siguiente pronunciamiento: "Por lo que se refiere al reconocimiento de un pasivo o una estimación por beneficios a los empleados, el CONAC emitirá las normas contables y de emisión de información, en virtud de que se deberá analizar, revisar, evaluar y determinar el alcance del impacto en la información financiera".

V  
I  
E  
Y  
R  
A  
  
M  
O  
T  
A  
  
Y  
  
A  
S  
O  
C  
I  
A  
D  
O  
S,  
  
S.  
C.



**OBSERVACION 6 NO SE HAN IMPLEMENTADO TODOS LOS MODULOS DEL SISTEMA ORACLE**

**Esta observación proviene del ejercicio 2015 y al 31 de diciembre de 2019, aún persiste.**

A la fecha de nuestra revisión, la Universidad Tecnológica de Corregidora no tiene implementados integralmente los módulos de Activos Fijos y Nóminas del Sistema Oracle para el control y registro automatizado de las transacciones.

**Acciones instrumentadas.**

El departamento de contabilidad de la UTC permanece en comunicación con el Área de Sistemas de la Secretaría de Finanzas, con oficio UTC/DAF/347/2018 del 4 de septiembre de 2018 dirigido a la Dirección de Tecnologías de la información de la Secretaría de Planeación y Finanzas solicitando los avances de los módulos faltantes.

**En proceso de atención.**

Al cierre del ejercicio, no se han liberado la totalidad de los módulos que le permitan a la UTC cumplir en su totalidad con lo indicado en la Ley General de Contabilidad Gubernamental, es importante mencionar que la operación del sistema Oracle depende de la Secretaría de Planeación y Finanzas del Gobierno del Estado de Querétaro.

**Acciones instrumentadas al 31 de diciembre 2020:** A la fecha del presente informe dicha observación se encuentra parcialmente solventada debido a que en el mes de octubre de 2020 se inició el inventario físico de bienes muebles, del cual resultó un importe de \$21'831,588.52 de conformidad con el acta de conclusión del mismo, de fecha 4 de diciembre de 2020, sin embargo derivado de ello, se detectaron faltantes, equipo en poder del abogado que no ha entregado, equipos y software dañados u obsoletos para inicio de trámites de baja, así mismo, de la toma de dicho inventario se actualizaron los resguardos. Debido a lo anterior se encuentra pendiente de la determinación exacta del importe del inventario, considerando las aclaraciones de los bienes, faltantes, no entregados y los que se darán de baja, con el objeto de ajustar las cifras financieras y el sistema oracle, también refleje el importe real de los bienes muebles actualizados. Por otro lado, del área de Nóminas no han proporcionado avance para darse por solventada. El comentario efectuado por la Directora de Administración y Finanzas de la UTC, es que a la fecha el módulo de activo ya está operándose en el sistema en su totalidad, la implementación del módulo de nóminas depende de la Secretaría de Finanzas que autorice liberar el módulo, dado que solo permite liberar un módulo a la vez y se acaba de concluir con la implementación del módulo de activo.

**OBSERVACION 7 (BIENES MUEBLES E INMUEBLES). NO SE NOS PROPORCIONO DOCUMENTACION QUE SOPORTE LA LEGAL POSESION DEL TERRENO QUE OCUPAN LAS INSTALACIONES DE LA ENTIDAD**

**Esta observación proviene del ejercicio 2015 y al 31 de diciembre de 2019, aún persiste.**

No se nos proporcionó documento alguno que avale la legal posesión de los terrenos que ocupan las instalaciones de la entidad.

La administración de la entidad nos informó que se ha iniciado el procedimiento de donación de dicho terreno, que actualmente es propiedad del Gobierno del Estado de Querétaro. Sin embargo, no nos proporcionó documentación que respalde que dicho terreno está en proceso de donación a la entidad.

V  
I  
E  
Y  
R  
A  
  
M  
O  
T  
A  
  
Y  
  
A  
S  
O  
C  
I  
A  
D  
O  
S,  
  
S.  
C.



## Contadores Certificados y Asesores de Negocios

Se recomienda realizar las gestiones necesarias para obtener documentos que avalen la legal ocupación de los terrenos en los cuales se asienten las instalaciones de la entidad.

### Acciones instrumentadas.

Con fecha 15 de marzo de 2018, se llevó a cabo la sesión extraordinaria del Comité de Adquisiciones, Enajenaciones, Arrendamientos y Contratación de Servicios del Poder Ejecutivo del Estado de Querétaro, en la cual se emitió dictamen de racionalización favorable para la enajenación a título gratuito a favor de la UTC; asimismo en el acuerdo segundo de dicha acta se establece que la transmisión de la propiedad solo podrá efectuarse previa autorización del Poder Legislativo del Estado.

Con fecha 16 de octubre de 2018, el Director Jurídico Consultivo de la Secretaría de Gobierno del Estado de Querétaro, instruye, que para efectos de seguir con el proceso de desincorporación y enajenación de bienes inmuebles propiedad del Poder Ejecutivo del Estado, se deberá actualizar el dictamen de valor de dichos inmuebles.

La Universidad actualizó el avalúo fiscal con fecha 27 de noviembre a efecto de dar cumplimiento a lo solicitado por el Jurídico del Estado.

### En proceso de atención.

Sigue en proceso la gestión de Donación con el Gobierno del Estado de Querétaro.

**Acciones instrumentadas al 31 de diciembre 2020:** A la fecha del presente informe el Abogado General de la Universidad, proporcionó tres oficios (de septiembre y octubre de 2020) en donde el Director de Control Patrimonial de la Oficialía Mayor, atiende requerimientos del Director Jurídico y Consultivo de la Secretaría de Gobierno, y solicita se informe el estado actual que guarda el proceso de autorización ante la Quincuagésima Novena Legislatura del Estado para la enajenación a título gratuito a favor de la Universidad Tecnológica de Corregidora, respecto del inmueble identificado como fracción segunda resultante de la fusión y subdivisión de la fracción primera de la Ex Hacienda La Tinaja, ubicada en la carretera Querétaro-Coroneo kilómetro 11.2, municipio de Corregidora, Querétaro, con una superficie de terreno de 200,000 metros cuadrados y clave catastral 060204901001001. Debido a lo anterior, dicha observación aún se encuentra en proceso de atención.

### OBSERVACION 8 NORMATIVIDAD INTERNA

**Esta observación proviene del ejercicio 2017 y al 31 de diciembre de 2019, aún persiste.**

Al 31 de diciembre de 2017, se encuentra en proceso de elaboración, modificación y/o autorización la normatividad de la UTC, situación que provoca no contar con las bases sobre las cuales se rige la operación de la UTC, lo que implica las deficiencias en cuanto a los tramos de control, responsabilidades y posibles sanciones en caso de requerirse.

### Fundamento legal.

Artículo 13 fracción VI, del Decreto de creación; Artículo 54 fracción IX de la Ley de la Administración Pública Paraestatal para el Estado de Querétaro; Documento denominado "Descripción y Perfil de Puestos", Ley de los Trabajadores del Estado de Querétaro y Ley de Responsabilidades de los Servidores Públicos del Estado de Querétaro.

V  
I  
E  
Y  
R  
A  
  
M  
O  
T  
A  
  
Y  
  
A  
S  
O  
C  
I  
A  
D  
O  
S,  
  
S.  
C.



## Contadores Certificados y Asesores de Negocios

---

### Recomendaciones.

Continuar con las gestiones necesarias para llevar a cabo la elaboración, autorización y publicación, de la normatividad, políticas y procedimientos que le permitan a la UTC regir su operación.

### En proceso de atención.

Al cierre del ejercicio 2019, aún sigue en proceso su publicación en el periódico oficial del Estado.

**Acciones instrumentadas al 31 de diciembre 2020:** A la fecha del presente informe no se han proporcionado las publicaciones correspondientes.

### OBSERVACION 9 SISTEMA CONTABLE

**Esta observación proviene del ejercicio 2017 y al 31 de diciembre de 2019, aún persiste.**

Para cumplir con las disposiciones de armonización contable establecidas en la Ley General de Contabilidad Gubernamental, la UTC utiliza para el registro y control de su información financiera el sistema proporcionado por el Gobierno del Estado; sin embargo, para proporcionar información sobre el registro y control de los saldos contables y presupuestales revelados en sus respectivos estados financieros presupuestales, requiere de cargas administrativas adicionales, así como de hojas de cálculo electrónicas para identificar e integrar la información.

### Fundamento legal.

Artículos 16 al 22, 37 fracción II, 38, 40 de la Ley General de Contabilidad Gubernamental, Acuerdo por el que se determina la norma de información financiera para precisar los alcances del acuerdo 1 aprobado por el Consejo Nacional de Amortización Contable, en reunión del 3 de mayo de 2013 y publicado en el Diario Oficial de la Federación el 16 de mayo de 2013.

### Recomendación.

La Universidad deberá contar con un sistema contable que cumpla en su totalidad con los requerimientos establecidos en la Ley General de Contabilidad Gubernamental.

### En proceso de atención.

### Acciones instrumentadas:

El Departamento de contabilidad de la UTC permanece en comunicación con la Dirección de Tecnologías de la Información de la Secretaría de Planeación y Finanzas solicitando los avances de los módulos faltantes.

**Acciones instrumentadas al 31 de diciembre 2020:** A la fecha del presente informe la UTC proporcionó únicamente oficio donde la Directora de Administración y Finanzas, solicita a la Directora de Tecnologías de la Información de la Secretaría de Planeación y Finanzas del Gobierno del Estado de Querétaro, el apoyo para dar cumplimiento a las disposiciones de armonización contable establecidas en la LGCG, de fecha 18 de diciembre de 2020. El comentario efectuado por la Directora de Administración y Finanzas de la UTC, es que la observación esta fuera del alcance de la Universidad, debido a que dependemos de sistemas en la liberación de los módulos.

V  
I  
E  
Y  
R  
A  
  
M  
O  
T  
A  
  
Y  
  
A  
S  
O  
C  
I  
A  
D  
O  
S,  
  
S.  
C.



**OBSERVACION 10 FALTA DE CAPITALIZACION DEL ACTIVO FIJO**

**Esta observación proviene del ejercicio 2017 y al 31 de diciembre de 2019, aún persiste.**

Al 31 de diciembre de 2017, la UTC realizó la adquisición de bienes muebles por un monto de \$2'325,060 en 2017 y \$685,237 en 2018, los cuales no se registraron en el patrimonio como un incremento.

**Fundamento legal.**

Artículos 23 al 32 de la Ley General de Contabilidad Gubernamental; así como el Artículo 20 del Decreto por el que se crea el organismo público descentralizado denominado Universidad Tecnológica de Corregidora; publicado en el Periódico Oficial del Gobierno del Estado "La Sombra de Arteaga"

**Recomendación.**

La entidad deberá llevar a cabo los registros correspondientes para reconocer su contabilidad.

**En proceso de atención.**

Al cierre del ejercicio 2019 no se realizaron los registros recomendados.

**Acciones instrumentadas al 31 de diciembre 2020:** Toda vez que los bienes muebles adquiridos en esos ejercicios fueron considerados como menores de conformidad con la normatividad emitida por el CONAC en su reforma de fecha 27 de diciembre de 2017, que a la letra indica "Los bienes muebles e intangibles cuyo costo unitario de adquisición sea menor a 70 veces el valor diario de la Unidad de Medida y Actualización (UMA), podrán registrarse contablemente como un gasto y serán sujetos a los controles correspondientes", debido a lo anterior y a que la normatividad del CONAC, indica que dichas adquisiciones de bienes muebles no deben afectar las cuentas de patrimonio, la observación se da como solventada.

**OBSERVACION 11 BIENES MUEBLES NO CONTROLADOS**

De la revisión al rubro de bienes muebles e inmuebles, así como a los resguardados personales de activo fijo, se observó que la UTC tiene muebles que no son inventariados por ser considerados enseres menores, tales como: 117 mesas de trabajo, 350 sillas plegables, 150 sillas de oficina y 16 extinguidores.

**Fundamento legal.**

Artículos 23 fracción II y 27 de la Ley General de Contabilidad Gubernamental.  
Numeral 1.1. de las Reglas Específicas del Registro y Valoración del Activo emitido por la CONAC.

**Recomendación.**

La UTC deberá contar con un inventario de enseres menores que le permita tener conocimiento y control de su ubicación, así como la asignación de su custodia.

**En proceso de atención.**

Al cierre del ejercicio 2019 no se proporcionó el inventario, la ubicación y los resguardos correspondientes.

V  
I  
E  
Y  
R  
A  
  
M  
O  
T  
A  
  
Y  
  
A  
S  
O  
C  
I  
A  
D  
O  
S,  
  
S.  
C.





## Contadores Certificados y Asesores de Negocios

**Acciones instrumentadas al 31 de diciembre 2020:** A la fecha del presente informe la UTC proporcionó únicamente oficio donde la Directora de Administración y Finanzas, solicita a la Jefa de Planeación y Evaluación, la implementación del Procedimiento de enseres menores de fecha 22 de septiembre de 2020.

### **OBSERVACION 12 PASIVOS SIN DOCUMENTACION SOPORTE**

**Esta observación proviene del ejercicio 2018 y al 31 de diciembre de 2019, aún persiste.**

Al 31 de diciembre de 2018, la UTC registró como pasivos un monto de \$191,504 derivado de la ampliación por los meses de enero y febrero de 2019, de los servicios de arrendamiento de copiadora, vigilancia y de limpieza cuya vigencia de los contratos era al 31 de diciembre de 2018; dicha provisión se refiere a servicios que no han sido prestados y que rebasan el ejercicio presupuestal 2018.

#### **Fundamento legal.**

Artículos 13 fracciones IV y VIII de la Ley de Disciplina Financiera, Artículos 4 fracción XV, 22 correlacionado con el postulado básico de contabilidad gubernamental denominado "DEVENGO CONTABLE" en específico al período contable 34 y 38 de la Ley General de Contabilidad Gubernamental, Artículos 35 y 54 de la Ley Federal de la Responsabilidad Hacendaria, Artículos 121 y 122 de su reglamento.

#### **Recomendaciones.**

Apegarse a lo señalado en el postulado básico de contabilidad gubernamental denominado "DEVENGO CONTABLE" en específico al período contable y ejercicio del presupuesto del 1 de enero al 31 de diciembre de cada año, en concordancia con la Ley de Ingresos y Egresos autorizada.

#### **En proceso de atención.**

Al cierre del ejercicio 2019, no se proporcionó el seguimiento correspondiente a esta observación.

**Acciones instrumentadas al 31 de diciembre 2020:** Debido a que en el ejercicio de 2019, se efectuaron los contratos de los servicios de arrendamiento de copiadora, vigilancia y limpieza, correspondientes a la provisión anteriormente indicada, la observación queda solventada toda vez que fueron soportados los importes indicados, así como la suficiencia presupuestal de los mismos en el ejercicio de 2019.

Reciba saludos y nos reiteramos a sus órdenes para cualquier comentario al respecto.

**Atentamente,  
Vieyra Mota y Asociados, S.C.**

**L.C.C. Ricardo Vieyra Gómez  
Socio Director**

c.c.p. C.P. Ana Laura Oviedo Terrazas – Secretaría de la Contraloría  
VMA - Papeles de Trabajo  
VMA UTC – 12 / 2020

V  
I  
E  
Y  
R  
A  
  
M  
O  
T  
A  
  
Y  
  
A  
S  
O  
C  
I  
A  
D  
O  
S,  
  
S.  
C.