



GOBIERNO DEL ESTADO DE QUERÉTARO
Reporte de avance de Indicadores 2020 (4o Trim)

**Dependencia / Entidad / Órgano
 desconcentrado /
 DENOMINACIÓN DEL**

3ESE-UNIDAD DE SERVICIOS PARA LA EDUCACIÓN BÁSICA EN EL ESTADO DE QUERÉTARO (USEBEQ)
Programa de prestación de servicios de educación básica en el estado de Querétaro.

NIVEL	No.	RESUMEN NARRATIVO	NOMBRE DEL INDICADOR	AGRUPACIÓN DIMENSIÓN SENTIDO EXPRESIÓN	MÉTODO DE CÁLCULO	UNIDAD DE MEDIDA	FRECUENCIA A MEDICIÓN	LÍNEA BASE	META PROGRAMADA	1er TRIM	2do TRIM	3er TRIM	4to TRIM	META ALCANZADA	UMBRAL
PROPÓSITO		Estudiantes de 3 a 14 años concluyen la Educación Básica en el Estado de Querétaro	Porcentaje de alumnos que terminan su educación primaria de manera regular.	Suma Eficacia Ascendente Porcentaje	100 * (Alumnos que terminan su educación primaria de manera regular / Alumnos de nuevo ingreso a primer grado de primaria hace cinco ciclos escolares)	Alumnos	Anual	100.00	100.00				103.46	103.46	Verde
JUSTIFICACIÓN TRIMESTRAL															
1ro.															
2ro.															
3er.															
4to. SE REBASÓ LA META PROGRAMADA.															
			Porcentaje de alumnos que terminan su educación secundaria de manera regular	Suma Eficacia Ascendente Porcentaje	100 * (Alumnos que terminan su educación secundaria de manera regular / Alumnos de nuevo ingreso a primer grado de secundaria hace dos ciclos escolares)	Alumnos	Anual		82.10				87.95	87.95	Verde
JUSTIFICACIÓN TRIMESTRAL															
1ro.															
2ro.															
3er.															
4to. SE REBASÓ LA META PROGRAMADA.															
			Porcentaje de cobertura en Educación Básica	Ultimo reportado Eficacia Ascendente Porcentaje	100 * (Matrícula de Educación Básica al inicio de ciclo escolar / Población en edad de 3 a 15 años)	Población atendida	Anual	94.90	95.30				101.28	101.28	Verde
JUSTIFICACIÓN TRIMESTRAL															



GOBIERNO DEL ESTADO DE QUERÉTARO
Reporte de avance de Indicadores 2020 (4o Trim)

**Dependencia / Entidad / Órgano
desconcentrado /
DENOMINACIÓN DEL**

3ESE-UNIDAD DE SERVICIOS PARA LA EDUCACIÓN BÁSICA EN EL ESTADO DE QUERÉTARO (USEBEQ)
Programa de prestación de servicios de educación básica en el estado de Querétaro.

NIVEL	No.	RESUMEN NARRATIVO	NOMBRE DEL INDICADOR	AGRUPACIÓN DIMENSIÓN SENTIDO EXPRESIÓN	MÉTODO DE CÁLCULO	UNIDAD DE MEDIDA	FRECUENCIA A MEDICIÓN	LÍNEA BASE	META PROGRAMADA	1er TRIM	2do TRIM	3er TRIM	4to TRIM	META ALCANZADA	UMBRAI
						1ro.									
						2ro.									
						3er.									
						4to.	SE CUMPLIÓ CON LA META PROGRAMADA YA QUE LA PROGRAMACIÓN SE REALIZÓ CON BASE A LA PROYECCIÓN DE POBLACIÓN DE CONAPO (ABRIL 2013).								
COMPONENTE 1		Servicios de Educación Básica otorgados.	Porcentaje de absorción Nivel Secundaria	Ultimo reportado Eficacia Ascendente Porcentaje	100 * (Alumnos de nuevo ingreso registrados al inicio del curso en Nivel Secundaria / Número de alumnos de egresados del nivel primaria del ciclo anterior)	Alumnos	Trimestral	98.91	98.85	0.00	0.00	0.00	97.27	97.27	Verde
JUSTIFICACIÓN TRIMESTRAL															
						1ro.	Avance programado para el 4to Trimestre								
						2ro.	Avance programado para el 4to trimestre								
						3er.	Se reporta en el 4to trimestre								
						4to.	NO SE CUMPLIÓ CON LA META PROGRAMADA DERIVADO DEL ACUERDO POR EL QUE SE ESTABLECEN ACCIONES EXTRAORDINARIAS PARA ATENDER LA EMERGENCIA SANITARIA GENERADA POR EL VIRUS SARS-CO-V2, PUBLICADO EN EL DIARIO OFICIAL DE LA FEDERACIÓN EL 21 DE MARZO DE 2020, POR DIVERSO PUBLICADO EL 21 DE ABRIL DE 2020.								
			Porcentaje de acciones de los proyectos de evaluación y mejora educativa realizadas.	Suma Calidad Ascendente Porcentaje	100 * (Número de acciones de los proyectos de evaluación y mejora educativa realizados / Total de acciones de los proyectos de evaluación y mejora)	Acciones	Trimestral	100.00	100.00	0.00	0.00	0.00	100.00	100.00	Verde
JUSTIFICACIÓN TRIMESTRAL															
						1ro.	Se tiene programado avance para el 4to trimestre								
						2ro.	Avance programado para el 4to trimestre								


ING. ENRIQUE DE ECHAVARRY LARI
COORDINADOR GENERAL DE LA USEBEQ



 Página 2 de 11



GOBIERNO DEL ESTADO DE QUERÉTARO
Reporte de avance de Indicadores 2020 (4o Trim)

**Dependencia / Entidad / Órgano
desconcentrado /
DENOMINACIÓN DEL**

3ESE-UNIDAD DE SERVICIOS PARA LA EDUCACIÓN BÁSICA EN EL ESTADO DE QUERÉTARO (USEBEQ)

Programa de prestación de servicios de educación básica en el estado de Querétaro.

NIVEL	No.	RESUMEN NARRATIVO	NOMBRE DEL INDICADOR	AGRUPACIÓN DIMENSIÓN SENTIDO EXPRESIÓN	MÉTODO DE CÁLCULO	UNIDAD DE MEDIDA	FRECUENCIA A MEDICIÓN	LÍNEA BASE	META PROGRAMADA	1er TRIM	2do TRIM	3er TRIM	4to TRIM	META ALCANZADA	UMBRAI
					3er.	SE REPORTA EN EL 4TO. TRIMESTRE									
					4to.	SI CUMPLIÓ CON LA META PROGRAMADA.									
COMPONENTE 2		Servicios de Gestión administrativa para la Educación Básica en el Estado de Querétaro realizados.	Porcentaje de trabajadores, USEBEQ que son beneficiados con la capacitación.	Suma Eficacia Ascendente Porcentaje	100 * (Trabajadores que asisten a cursos de capacitación / Trabajadores administrativos y de apoyo a la educación)	Trabajadores Trimestral s			59.99	0.00	40.29	0.00	66.26	106.53	Amarillo
JUSTIFICACIÓN TRIMESTRAL															
					1ro.	Se tiene programado avance en el 2do trimestre									
					2ro.	Derivado del Acuerdo por el que se establecen acciones extraordinarias para atender la emergencia sanitaria generada por el virus SARS-CoV2, publicado en el Diario Oficial de la Federación el 31 de marzo de 2020, en donde se ordenó suspensión inmediata de las actividades no esenciales del 30 de marzo al 30 de abril 2020, plazo que fue ampliado al 30 de mayo de 2020, por lo que se implementaron estrategias de difusión que permiten generar condiciones para un retorno adecuado y seguro. Se cumplirá en el 3er trimestre.									
					3er.	Se reporta avance en 4to trimestre.									
					4to.	SE REBASÓ LA META PROGRAMADA, DERIVADO DE LOS ACUERDOS PARA ATENDER LA EMERGENCIA SANITARIA POR EL VIRUS SARS-COV2, LOS CURSOS DEL PROGRAMA DE CARRERA ADMINISTRATIVA CICL ESCOLAR 2019-2020, FUERON FORTALECIDOS A TRAVÉS DE LA NUEVA MODALIDAD EN LÍNEA.									
3		Rehabilitación en infraestructura y equipamiento de los Centros de Trabajo de Educación Básica Pública en el Estado de Querétaro entregado.	Porcentaje de escuelas de educación básica públicas mejoradas en su infraestructura.	Suma Eficacia Ascendente Porcentaje	100 * (Escuelas de educación básica públicas mejoradas / Escuelas de educación básica públicas que solicitan mejoras en su infraestructura y equipamiento)	Escuelas Trimestral			5.58	0.56	0.56	1.68	2.79	5.58	Verde
JUSTIFICACIÓN TRIMESTRAL															
					1ro.	Se cumplió la meta programada									
					2ro.	Se cumplió la meta programada.									
					3er.	Se cumplió la meta									
					4to.	SE CUMPLIÓ CON LA META PROGRAMADA.									






GOBIERNO DEL ESTADO DE QUERÉTARO
Reporte de avance de Indicadores 2020 (4o Trim)

**Dependencia / Entidad / Órgano
desconcentrado /
DENOMINACIÓN DEL**

3ESE-UNIDAD DE SERVICIOS PARA LA EDUCACIÓN BÁSICA EN EL ESTADO DE QUERÉTARO (USEBEQ)
Programa de prestación de servicios de educación básica en el estado de Querétaro.

NIVEL	No.	RESUMEN NARRATIVO	NOMBRE DEL INDICADOR	AGRUPACIÓN DIMENSIÓN SENTIDO EXPRESIÓN	MÉTODO DE CÁLCULO	UNIDAD DE MEDIDA	FRECUENCIA A MEDICIÓN	LÍNEA BASE	META PROGRAMADA	1er TRIM	2do TRIM	3er TRIM	4to TRIM	META ALCANZADA	UMBRAI
COMPONENTE	4	Servicios de Educación Básica con equidad e inclusión en el Estado de Querétaro otorgados.	Porcentaje de alumnos en situación de vulnerabilidad con acceso a Educación Básica Pública.	Suma Eficacia Ascendente Porcentaje	100 * (Número de alumnos en situación de vulnerabilidad. / Total de alumnos inscritos)	Alumnos	Trimestral		11.83	0.00	0.00	0.00	12.41	12.41	Verde
	JUSTIFICACIÓN TRIMESTRAL														
1ro. Se tiene programado avance en el 3er trimestre															
2ro.															
3er. Se reporta en el 4to trimestre															
4to. SE REBASÓ LA META PROGRAMADA..															
COMPONENTE			Porcentaje de escuelas de educación básica públicas atendidas por la modalidad USAER	Suma Eficacia Ascendente Porcentaje	100 * (Numero total de escuelas de educación básica públicas / numero de escuelas de educación básica públicas atendidas por la modalidad USAER)	Escuelas	Trimestral		15.41	0.00	0.00	17.28	0.00	17.28	Verde
	JUSTIFICACIÓN TRIMESTRAL														
1ro. Se tiene programado para el 3er trimestre															
2ro. Se tiene programado avance en el 3er. Trimestre															
3er. Se rebasó la meta debido al incremento de la población con discapacidad AS, trastornos en la conducta y otras condiciones que enfrentan barreras de aprendizaje. Incremento en la cobertura de USAER en las escuelas de acuerdo con la demanda de atención.															
4to. SE REPORTÓ AVANCE EN EL TRIMESTRE ANTERIOR.															
ACTIVIDAD	11	Otorgamiento de Servicios y Apoyos de Educación Preescolar	Porcentaje de cobertura de educación preescolar del Estado de Querétaro.	Suma Eficacia Ascendente Porcentaje	100 * (Niños inscritos en educación preescolar. / Total de niños de 3 a 5 años en el estado)	Alumnos	Trimestral		80.00	0.00	0.00	71.49	-0.21	71.28	Amarillo
JUSTIFICACIÓN TRIMESTRAL															


INC. ENRIQUE DE ECHAVARRY LARI
COORDINADOR GENERAL DE LA USEBEQ



 Página 4 de 11



GOBIERNO DEL ESTADO DE QUERÉTARO
Reporte de avance de Indicadores 2020 (4o Trim)

**Dependencia / Entidad / Órgano
desconcentrado /
DENOMINACIÓN DEL**

3ESE-UNIDAD DE SERVICIOS PARA LA EDUCACIÓN BÁSICA EN EL ESTADO DE QUERÉTARO (USEBEQ)
Programa de prestación de servicios de educación básica en el estado de Querétaro.

NIVEL	No.	RESUMEN NARRATIVO	NOMBRE DEL INDICADOR	AGRUPACIÓN DIMENSIÓN SENTIDO EXPRESIÓN	MÉTODO DE CÁLCULO	UNIDAD DE MEDIDA	FRECUENCIA A MEDICIÓN	LÍNEA BASE	META PROGR AMADA	1er TRIM	2do TRIM	3er TRIM	4to TRIM	META ALCANZ ADA	UMBRAI
					1ro. Se tiene programado avance en el 4to trimestre										
					2ro.										
					3er. No se cumplió la meta derivado del acuerdo por el que se establecen acciones extraordinarias para atender la emergencia sanitaria generada por el virus SARS-Co-v2, publicado en el Diario Oficial de la Federación el 21 de marzo de 2020, por diverso publicado el 21 de abril de 2020										
					4to. NO SE CUMPLIÓ CON LA META PROGRAMADA DERIVADO DEL ACUERDO POR EL QUE SE ESTABLECEN ACCIONES EXTRAORDINARIAS PARA ATENDER LA EMERGENCIA SANITARIA GENERADA POR EL VIRUS SARS-CO-V2, PUBLICADO EN EL DIARIO OFICIAL DE LA FEDERACIÓN EL 21 DE MARZO DE 2020, POR DIVERSO PUBLICADO EL 21 DE ABRIL DE 2020, YA QUE SE HA MODIFICADO LA DINÁMICA DE LAS FAMILIAS TANTO ECONÓMICAMENTE COMO EN LA FORMA DE REALIZAR ACTIVIDADES ESTO TRAJÓ UNA DISMINUCIÓN EN LA PARTICIPACIÓN DE ESCUELAS PARTICULARES DEBIDO A LA DISMINUCIÓN DE LA CAPACIDAD ECONÓMICA DE LAS FAMILIAS QUE DECIDIERON QUE SUS HIJOS NO PARTICIPARAN.										
		Porcentaje de directivos y docentes de Preescolar USEBEQ capacitados.	Suma Eficacia Ascendente Porcentaje	Suma Eficacia Ascendente Porcentaje	100 * (Directivos y docentes de preescolar USEBEQ capacitados / Directivos y docentes de preescolar, USEBEQ)	Directivos, docentes y asesores técnico pedagógicos	Trimestral		100.00	0.00	0.00	0.00	100.00	100.00	Verde
JUSTIFICACIÓN TRIMESTRAL															
					1ro. Se tiene programado avance en el 4to trimestre										
					2ro. Se tiene programado avance en el 4to. Trimestre										
					3er. Se reporta en el 4to trimestre										
					4to. SI CUMPLIÓ CON LA META PROGRAMADA.										
		Porcentaje de escuelas de preescolar general e indígena del programa de fortalecimientos a la calidad educativa.	Suma Eficacia Ascendente Porcentaje	Suma Eficacia Ascendente Porcentaje	100*(Numero de escuelas de preescolar general e indígena USEBEQ del programa de fortalecimientos a la calidad educativa/Total de escuelas de preescolar general e indígena USEBEQ)	Escuelas	Trimestral	94.91	100.00	0.00	0.00	0.00	87.50	87.50	Amarillo
JUSTIFICACIÓN TRIMESTRAL															

ING. ENRIQUE DE ECHAVARRY LARI
COORDINADOR GENERAL DE LA USEBEQ



GOBIERNO DEL ESTADO DE QUERÉTARO
Reporte de avance de Indicadores 2020 (4o Trim)

**Dependencia / Entidad / Órgano
 desconcentrado /
 DENOMINACIÓN DEL**

3ESE-UNIDAD DE SERVICIOS PARA LA EDUCACIÓN BÁSICA EN EL ESTADO DE QUERÉTARO (USEBEQ)

Programa de prestación de servicios de educación básica en el estado de Querétaro.

NIVEL	No.	RESUMEN NARRATIVO	NOMBRE DEL INDICADOR	AGRUPACIÓN DIMENSIÓN SENTIDO EXPRESIÓN	MÉTODO DE CÁLCULO	UNIDAD DE MEDIDA	FRECUENCIA A MEDICIÓN	LÍNEA BASE	META PROGR AMADA	1er TRIM	2do TRIM	3er TRIM	4to TRIM	META ALCANZ ADA	UMBRAI
					1ro. Se tiene programado avance en el 4to trimestre										
					2ro. Se tiene programado avance en el 4to trimestre										
					3er. Se reporta en 4to trimestre										
					4to. NO SE CUMPLIÓ CON LA META PROGRAMADA YA QUE LA FEDERACIÓN REDUJO LAS ESCUELAS BENEFICIADAS A 7 POR RECORTE DE PRESUPUESTO, ESTO IMPOSIBILITA DAR BENEFICIO A LAS 8 ESCUELAS PROGRAMADAS EN EL INDICADOR DERIVADO DEL ACUERDO POR EL QUE SE ESTABLECEN ACCIONES EXTRAORDINARIAS PARA ATENDER LA EMERGENCIA SANITARIA GENERADA POR EL VIRUS SARS-CO-V2. PUBLICADO EN EL DIARIO OFICIAL DE LA FEDERACIÓN EL 21 DE MARZO DE 2020. POR										
ACTIVIDAD	12	Otorgamiento de Servicios y Apoyos de Educación Primaria	Porcentaje de jefes de sector y supervisores de primaria, USEBEQ capacitados.	Suma Eficiencia Ascendente Porcentaje	100 * (Jefes de sector y supervisores de primaria USEBEQ sector y capacitados / Jefes de sector y supervisores de primaria)	Jefes de sector y supervisores	Trimestral		100.00	0.00	0.00	100.00	0.00	100.00	Verde
JUSTIFICACIÓN TRIMESTRAL															
					1ro. Se tiene programado avance en el 3er trimestre										
					2ro. Se tiene programado avance en el 3er. Trimestre										
					3er. Meta cumplida, capacitación dada a través de video conferencia.										
					4to. SE REPORTO AVANCE EN EL TRIMESTRE ANTERIOR.										
	13	Otorgamiento de Servicios y Apoyos de Educación Secundaria	Porcentaje de alumnos de secundaria participantes de la Olimpiada del Pensamiento Matemático	Suma Eficacia Ascendente Porcentaje	100 * (Número de alumnos de secundaria participantes en la olimpiada del pensamiento matemático / Total de alumnos inscritos)	Alumnos	Trimestral	100.00	0.17	0.00	0.17	0.00	0.00	0.17	Verde
JUSTIFICACIÓN TRIMESTRAL															
					1ro. Avance programado para el 2do Trimestre										
					2ro. Aunque existe una convocatoria que establece el número de participantes, en reuniones académicas realizadas con los Jefes de Departamento y Supervisores se acordó que el número de alumnos participantes										



GOBIERNO DEL ESTADO DE QUERÉTARO
Reporte de avance de Indicadores 2020 (4o Trim)

**Dependencia / Entidad / Órgano
desconcentrado /
DENOMINACIÓN DEL**

3ESE-UNIDAD DE SERVICIOS PARA LA EDUCACIÓN BÁSICA EN EL ESTADO DE QUERÉTARO (USEBEQ)
Programa de prestación de servicios de educación básica en el estado de Querétaro.

NIVEL	No.	RESUMEN NARRATIVO	NOMBRE DEL INDICADOR	AGRUPACIÓN DIMENSIÓN SENTIDO EXPRESIÓN	MÉTODO DE CÁLCULO	UNIDAD DE MEDIDA	FRECUENCIA A MEDICIÓN	LÍNEA BASE	META PROGR AMADA	1er TRIM	2do TRIM	3er TRIM	4to TRIM	META ALCANZ ADA	UMBRAI
					2ro. sería en base al interés y el nivel de consolidación de la II Olimpiada Estatal del Pensamiento Matemático para Educación Secundaria ciclo escolar 2019-2020 en cada zona y sector educativo. Por lo anterior se superó la meta. Para una mejor planeación del siguiente ciclo escolar, se considerará el nivel de participación de éste año.										
					3er. Se reportó en 2do trimestre										
					4to. SE REPORTO AVANCE EN EL TRIMESTRE ANTERIOR.										
		Porcentaje de deserción de educación secundaria del Estado de Querétaro.	Suma Eficiencia Descendente Porcentaje		100 * (Alumnos que desertan en educación secundaria / Total de alumnos inscritos en educación secundaria en el ciclo escolar)	Alumnos	Trimestral		6.40	0.00	0.00	0.00	3.35	3.35	Amanill
JUSTIFICACIÓN TRIMESTRAL															
					1ro. Se tiene programado avance en el 4to trimestre										
					2ro. Se tiene programado avance en el 4to. Trimestre										
					3er. Se reporta en 4to trimestre										
					4to. SE REBASÓ LA META PROGRAMADA DONDE SE DISMINUYO EL NÚMERO DE DESERCIÓN DE NIÑOS EN SECUNDARIA.										
		Porcentaje de docentes y directivos de secundarias capacitados.	Suma Eficiencia Ascendente Porcentaje		100 * (Número de docentes y directivos de secundarias capacitados / Total de docentes y directivos de secundarias)	Docentes y directivos	Trimestral		11.67	0.00	0.00	0.00	16.43	16.43	Amanill
JUSTIFICACIÓN TRIMESTRAL															
					1ro. Se tiene programado avance en el 4to trimestre										
					2ro. Se tiene avance programado en el 4to. Trimestre										
					3er. Se reporta en 4to trimestre										
					4to. SE REBASÓ LA META PROGRAMADA DEBIDO A QUE SE FORTALECIÓ LA CAPACITACIÓN EN LÍNEA A DOCENTES Y SE ESTABLECIÓ UN TRAYECTO FORMATIVO CON EL PERSONAL DIRECTIVO Y SE HAN GENERADO MÁS ACTIVIDADES DE CAPACITACIÓN.										




GOBIERNO DEL ESTADO DE QUERÉTARO
Reporte de avance de Indicadores 2020 (4o Trim)

**Dependencia / Entidad / Órgano
desconcentrado /
DENOMINACIÓN DEL**

3ESE-UNIDAD DE SERVICIOS PARA LA EDUCACIÓN BÁSICA EN EL ESTADO DE QUERÉTARO (USEBEQ)

Programa de prestación de servicios de educación básica en el estado de Querétaro.

NIVEL	No.	RESUMEN NARRATIVO	NOMBRE DEL INDICADOR	AGRUPACIÓN DIMENSIÓN SENTIDO EXPRESIÓN	MÉTODO DE CÁLCULO	UNIDAD DE MEDIDA	FRECUENCIA A MEDICIÓN	LÍNEA BASE	META PROGR AMADA	1er TRIM	2do TRIM	3er TRIM	4to TRIM	META ALCANZ ADA	UMBRAI	
ACTIVIDAD	21	Operación de las funciones y servicios administrativos que coadyuvan al fortalecimiento de los servicios de educación básica.	Porcentaje de guías técnicas del Sistema de Gestión de Calidad actualizadas.	Suma Calidad Ascendente Porcentaje	100 * (Guías técnicas del sistema de gestión de calidad actualizas / Total de guías técnicas del Sistema de Gestión de Calidad)	Documentos	Trimestral		100.00	0.00	0.00	0.00	100.00	100.00	Verde	
JUSTIFICACIÓN TRIMESTRAL																
1ro. Se tiene programado avance en el 4to trimestre																
2ro. Se tiene avance programado en el 4to. Trimestre																
3er. Se reporta en 4to trimestre																
4to. SI CUMPLIÓ CON LA META PROGRAMADA.																
	31	Equipamiento de Activos Fijos	Porcentaje de equipamiento informático atendido,	Suma Eficacia Ascendente Porcentaje	100 * (Equipamiento entregado en el periodo. / Equipamiento programado anualmente)	Equipamient o	Trimestral		100.00	100.00	0.00	0.00	0.00	100.00	100.00	Verde
JUSTIFICACIÓN TRIMESTRAL																
1ro. Se tiene programado avance en el 4to trimestre																
2ro. Se tiene avance programado en el 4to. Trimestre																
3er. Se reporta en 4to trimestre																
4to. SI CUMPLIÓ CON LA META PROGRAMADA.																
		Porcentaje de espacios educativos que cuentan con conectividad y acceso a la tecnología de la información y comunicación.	Suma Eficacia Ascendente Porcentaje	Suma Eficacia Ascendente Porcentaje	100 * (Espacios educativos que cuentan con conectividad y acceso a la tecnología / Total de espacios educativos pendientes de equipar)	Espacios	Trimestral		34.92	35.29	45.80	0.00	0.00	0.00	45.80	Amarillo
JUSTIFICACIÓN TRIMESTRAL																


ING. ENRIQUE DE ECHAVARRY LARI
COORDINADOR GENERAL DE LA USEBEQ



GOBIERNO DEL ESTADO DE QUERÉTARO
Reporte de avance de Indicadores 2020 (4o Trim)

**Dependencia / Entidad / Órgano
desconcentrado /**

3ESE-UNIDAD DE SERVICIOS PARA LA EDUCACIÓN BÁSICA EN EL ESTADO DE QUERÉTARO (USEBEQ)

DENOMINACIÓN DEL

Programa de prestación de servicios de educación básica en el estado de Querétaro.

NIVEL	No.	RESUMEN NARRATIVO	NOMBRE DEL INDICADOR	AGRUPACIÓN DIMENSIÓN SENTIDO EXPRESIÓN	MÉTODO DE CÁLCULO	UNIDAD DE MEDIDA	FRECUENCIA A MEDICIÓN	LÍNEA BASE	META PROGR AMADA	1er TRIM	2do TRIM	3er TRIM	4to TRIM	META ALCANZ ADA	UMBRAI
					1ro. Se superó lo programado debido a que se implementó un programa de apoyo para instalar servicios de internet, los cuales se instalaron a principio de año en beneficio de las escuelas. 2ro. Se superó la meta reportada en el 1er. Trimestre 3er. Se reportó en 1ero y 2do trimestre 4to. SE REPORTO AVANCE EN EL TRIMESTRE ANTERIOR.										
ACTIVIDAD	32	Mantenimiento y Rehabilitación de Activos Fijos	Porcentaje de establecimientos educativos equipados.	Suma Eficiencia Ascendente Porcentaje	100 * (Espacios educativos de educación básica equipados. / Escuelas de educación básica que solicitan equipamiento)	Escuelas	Trimestral		10.87	0.00	0.00	0.00	10.87	10.87	Verde
JUSTIFICACIÓN TRIMESTRAL															
1ro. Se tiene programado avance en el 4to trimestre															
2ro. Se tiene avance programado en el 4to. Trimestre															
3er. Se reporta en 4to trimestre															
4to. SI CUMPLIÓ CON LA META PROGRAMADA.															
	41	Otorgamiento de Servicios y Apoyos a población escolar en situación vulnerable.	Costo promedio por alumnos de educación básica que reciben apoyo de útiles escolares y uniformes.	Suma Economía Ascendente Porcentaje	(Recursos asignados para el apoyo de útiles escolares y uniformes. / Total de alumnos beneficiados)	Alumnos	Trimestral		532.31	0.00	0.00	0.00	532.58	532.58	Verde
JUSTIFICACIÓN TRIMESTRAL															
1ro. Se tiene programado avance en el 4to trimestre															
2ro. Se tiene avance programado en el 4to. Trimestre															
3er. Se reporta en 4to trimestre															
4to. SE REBASÓ LA META PROGRAMADA.															



GOBIERNO DEL ESTADO DE QUERÉTARO
Reporte de avance de Indicadores 2020 (4o Trim)

**Dependencia / Entidad / Órgano
desconcentrado /
DENOMINACIÓN DEL**

3ESE-UNIDAD DE SERVICIOS PARA LA EDUCACIÓN BÁSICA EN EL ESTADO DE QUERÉTARO (USEBEQ)

Programa de prestación de servicios de educación básica en el estado de Querétaro.

NIVEL	No.	RESUMEN NARRATIVO	NOMBRE DEL INDICADOR	AGRUPACIÓN DIMENSIÓN SENTIDO EXPRESIÓN	MÉTODO DE CÁLCULO	UNIDAD DE MEDIDA	FRECUENCIA A MEDICIÓN	LÍNEA BASE	META PROGR AMADA	1er TRIM	2do TRIM	3er TRIM	4to TRIM	META ALCANZ ADA	UMBRAI
		Porcentaje de alumnos de educación básica hospitalizados que reciben clases.	Porcentaje de alumnos de educación básica hospitalizados que reciben clases.	Suma Eficacia Ascendente Porcentaje	100 * (Alumnos de educación básica hospitalizados que reciben clases. / Total de alumnos de educación básica hospitalizados)	Alumnos	Trimestral		100.00	0.00	0.00	0.00	45.00	45.00	Rojo
JUSTIFICACIÓN TRIMESTRAL															
1ro. Se tiene programado avance en el 4to trimestre															
2ro. Se tiene avance programado en el 4to. Trimestre															
3er. Se reporta en 4to trimestre															
4to. SUSPENSIÓN DE ACTIVIDADES CON BASE AL ACUERDO POR EL QUE SE ESTABLECEN ACCIONES EXTRAORDINARIAS PARA ATENDER LA EMERGENCIA SANITARIA GENERADA POR EL VIRUS SARS-CO-V2, PUBLICADO EN EL DIARIO OFICIAL DE LA FEDERACIÓN EL 21 DE MARZO DE 2020, POR DIVERSO PUBLICAD EL 21 DE ABRIL DE 2020, POR LO QUE SE SUSPENDE ACTIVIDADES PRESENCIALES DEL PROGRAMA "SIGAMOS APRENDIENDO EN EL HOSPITAL", YA QUE NO SE PERMITE EL ACCESO AL HOSPITAL DE ESPECIALIDADES DEL NIÑO Y LA MUJER , PARA LLEVAR A CABO DICHO PROGRAMA ADEMÁS DE QUE EL HOSPITAL ES UN ÁREA DE ALTO RIESGO DE CONTAGIO PARA ALUMNOS Y DOCENTES.															
		Porcentaje de alumnos de educación básica migrantes atendidos.	Porcentaje de alumnos de educación básica migrantes atendidos.	Suma Eficacia Ascendente Porcentaje	100 * (Alumnos migrantes atendidos. / Total de alumnos migrantes)	Alumnos	Trimestral		100.00	0.00	0.00	0.00	166.67	166.67	Amarillo
JUSTIFICACIÓN TRIMESTRAL															
1ro. Se tiene programado avance en el 4to trimestre															
2ro. Se tiene avance programado en el 4to. Trimestre															
3er. Se reporta en 4to trimestre															
4to. SE REBASÓ LA META PROGRAMADA.															
		Porcentaje de escuelas indígenas beneficiadas con estrategias de equidad.	Porcentaje de escuelas indígenas beneficiadas con estrategias de equidad.	Suma Eficacia Ascendente Porcentaje	100 * (Escuelas beneficiadas con estrategias de equidad. / Total de escuelas programadas)	Escuelas	Trimestral		18.87	0.00	0.00	0.00	18.87	18.87	Verde
JUSTIFICACIÓN TRIMESTRAL															

ING. ENRIQUE DE ECHAVARRY LARI
COORDINADOR GENERAL DE LA USEBEQ



GOBIERNO DEL ESTADO DE QUERÉTARO
Reporte de avance de Indicadores 2020 (4o Trim)

**Dependencia / Entidad / Órgano
desconcentrado /
DENOMINACIÓN DEL**

3ESE-UNIDAD DE SERVICIOS PARA LA EDUCACIÓN BÁSICA EN EL ESTADO DE QUERÉTARO (USEBEQ)

Programa de prestación de servicios de educación básica en el estado de Querétaro.

NIVEL	No.	RESUMEN NARRATIVO	NOMBRE DEL INDICADOR	AGRUPACIÓN DIMENSIÓN SENTIDO EXPRESIÓN	MÉTODO DE CÁLCULO	UNIDAD DE MEDIDA	FRECUENCIA A MEDICIÓN	LÍNEA BASE	META PROGRAMADA	1er TRIM	2do TRIM	3er TRIM	4to TRIM	META ALCANZADA	UMBRALES
ACTIVIDAD															
					1ro.					Se tiene programado avance en el 4to trimestre					
					2ro.					Se tiene avance programado en el 4to. Trimestre					
					3er.					Se reporta en 4to trimestre					
					4to.					SI CUMPLIÓ CON LA META PROGRAMADA.					



 ING. ENRIQUE DE ECHAVARRY LARI
 COORDINADOR GENERAL DE LA USEBEQ



 Página 11 de 11