

**UNIDAD DE SERVICIOS PARA LA EDUCACIÓN
BÁSICA EN EL ESTADO DE QUERÉTARO**

**INFORME DE LOS AUDITORES
INDEPENDIENTES Y
ESTADOS FINANCIEROS DICTAMINADOS
AL 31 DE DICIEMBRE DE 2020 Y 2019**

UNIDAD DE SERVICIOS PARA LA EDUCACIÓN BÁSICA EN EL ESTADO DE QUERÉTARO

INFORME DE LOS AUDITORES INDEPENDIENTES
Y ESTADOS FINANCIEROS DICTAMINADOS
AL 31 DE DICIEMBRE DE 2020 Y 2019

Í N D I C E

Informe de los auditores independientes

Estados de situación financiera

Estados de actividades

Estados de variaciones en la Hacienda Pública

Estados de cambios en la situación financiera

Estados de flujos de efectivo

Informe sobre los pasivos contingentes

Notas a los estados financieros

Estados analíticos del activo

Estados analíticos de la deuda y otros pasivos

Anexos:

- Relación de Bienes muebles que componen el patrimonio
- Relación de bienes inmuebles que componen el patrimonio
- Relación de cuentas bancarias productivas específicas
- Relación de esquemas bursátiles (cuando aplique)
- Coberturas financieras (cuando aplique)
- Participación del Poder Ejecutivo del Estado de Querétaro en el Patrimonio del Ente Público

1. INFORME DE LOS AUDITORES INDEPENDIENTES

A la Junta de Gobierno de la:

Unidad de Servicios para la Educación Básica en el Estado de Querétaro

Opinión favorable

Hemos auditado los estados financieros adjuntos de la **Unidad de Servicios para la Educación Básica en el Estado de Querétaro** (La Entidad), que comprenden el estado de situación financiera, el estado analítico del activo, el estado analítico de la deuda y otros pasivos y el informe sobre los pasivos contingentes al 31 de diciembre de 2020 y 2019 y el estado de actividades, el estado de variaciones en la hacienda pública, el estado de cambios en la situación financiera y el estado de flujos de efectivo, correspondientes a los años terminados en esas fechas, así como las notas explicativas a los estados financieros que incluyen un resumen de las políticas contables significativas.

En nuestra opinión, los estados financieros adjuntos que se describen en el párrafo anterior, han sido preparados por la administración de La Entidad de conformidad con las disposiciones en materia de información financiera establecidas en la Ley de Contabilidad Gubernamental, así como en la normatividad emitida por el Consejo Nacional de Armonización Contable, por el Consejo de Armonización Contable del Estado de Querétaro y el Manual de Contabilidad Gubernamental, en cuanto al registro contable y preparación de dichos estados.

Fundamento de la opinión

Hemos llevado a cabo nuestras auditorías de conformidad con las Normas Internacionales de Auditoría (NIA). Nuestras responsabilidades de acuerdo con dichas normas se describen más adelante en la sección "*Responsabilidades del auditor en relación con la auditoría de los estados financieros de este informe*". Somos independientes de La Entidad de conformidad con el Código de Ética Profesional del Instituto Mexicano de Contadores Públicos, A.C. (Código de Ética Profesional), junto con los requerimientos de ética que son aplicables a nuestras auditorías de los estados financieros en México, y hemos cumplido con las demás responsabilidades de ética de conformidad con esos requerimientos y con el Código de Ética Profesional. Consideramos que la evidencia de auditoría que hemos obtenido proporciona una base suficiente y adecuada para nuestra opinión.

Bases de preparación contable y utilización de este informe

Sin que ello implique alguna modificación en nuestra opinión, llamamos su atención sobre las notas financieras, en las que se describen las bases contables sobre las que fueron preparados y emitidos. Los estados financieros adjuntos han sido preparados para que la Entidad cumpla con los requerimientos normativos gubernamentales a los que está sujeta y para ser integrados en el

Reporte de la Cuenta de la Hacienda Pública Estatal, los cuales están presentados en los formatos que para tal efecto establece la Ley General de Contabilidad Gubernamental y el Consejo Nacional de Armonización Contable. En consecuencia, dichos estados financieros pueden no ser apropiados para otros fines.

Responsabilidades de la Administración y de los encargados del gobierno de la Entidad en relación con los estados financieros

La Administración es responsable de la preparación y presentación de los estados financieros adjuntos de conformidad con las disposiciones en materia de información financiera establecidas en la Ley General de Contabilidad Gubernamental, y del control interno que la Administración consideró necesario para permitir la preparación de estados financieros libres de error material debido a fraude o error.

En la preparación de los estados financieros, la Administración es responsable de la evaluación de la capacidad de La Entidad para continuar operando como entidad en funcionamiento, revelando, en su caso, las cuestiones relativas a la entidad en funcionamiento y utilizando las bases contables aplicables a una entidad en funcionamiento, excepto si la Administración tiene la intención de liquidar La Entidad o de cesar operaciones, o bien no exista otra alternativa realista.

Los encargados del gobierno de La Entidad son responsables de la supervisión del proceso de información financiera de La Entidad.

Responsabilidades del auditor en relación con la auditoría de los estados financieros

Nuestros objetivos son obtener una seguridad razonable de que los estados financieros en su conjunto están libres de error material, debido a fraude o error, y emitir un informe de auditoría que contiene nuestra opinión. Seguridad razonable es un alto nivel de seguridad, pero no garantiza que una auditoría realizada de conformidad con las NIA siempre detecte un error material cuando existe. Los errores pueden deberse a fraude o error y se consideran materiales si, individualmente o de forma conjunta, puede preverse razonablemente que influyan en las decisiones económicas que los usuarios toman basándose en los estados financieros.

Como parte de una auditoría de conformidad con las NIA, aplicamos nuestro juicio profesional y mantenemos una actitud de escepticismo profesional durante toda la auditoría. También:

- Identificamos y valoramos los riesgos de error material en los estados financieros, debido a fraude o error, diseñamos y aplicamos procedimientos de auditoría para responder a dichos riesgos y obtenemos evidencia de auditoría suficiente y adecuada para proporcionar una base para nuestra opinión. El riesgo de no detectar una incorrección material debida a fraude es más elevado que en el caso de una incorrección material debida a error, ya que el fraude puede implicar colusión, falsificación, omisiones deliberadas, manifestaciones intencionadamente erróneas o la elusión del control interno.
- Obtenemos conocimiento del control interno relevante para la auditoría con el fin de diseñar procedimientos de auditoría que sean adecuados en función de las circunstancias y no con la finalidad de expresar una opinión sobre la eficacia del control interno de La Entidad.

- Evaluamos lo adecuado de las políticas contables aplicadas y la razonabilidad de las estimaciones contables y la correspondiente información revelada por la Administración.
- Concluimos sobre lo adecuado de la utilización, por la Administración, de las bases contables de entidad en funcionamiento y, con la evidencia de auditoría obtenida, concluimos sobre si existe o no una desviación material relacionada con hechos o con condiciones que pueden generar dudas significativas sobre la capacidad de la Entidad para continuar como entidad en funcionamiento. Si concluimos que existe una incertidumbre material, se requiere que llamemos la atención en nuestro informe de auditoría sobre la correspondiente información revelada en los estados financieros o, si dichas revelaciones no son adecuadas, que expresemos una opinión modificada. Nuestras conclusiones se basan en la evidencia de auditoría obtenida hasta la fecha de nuestro informe de auditoría. Sin embargo; hechos o condiciones futuros pueden ser causa de que la Entidad deje de ser una entidad en funcionamiento.

Comunicamos a los responsables del gobierno de la Entidad, entre otras cuestiones, el alcance planeado y el momento de realización de la auditoría y los hallazgos significativos de la auditoría, así como cualquier deficiencia significativa del control interno que identificamos durante nuestra auditoría.

GOSSLER, S.C.
Miembro de Crowe Global



C.P.C. Diego Carlos Nieto Sánchez
Socio

Ciudad de México,
Enero 22, 2021

INGRESOS Y OTROS BENEFICIOS

Ingresos de Gestión:	511,970.00	1,246,619.00
Impuestos	0.00	0.00
Cuotas y Aportaciones de Seguridad Social	0.00	0.00
Contribuciones de Mejoras	0.00	0.00
Derechos	0.00	0.00
Productos	0.00	0.00
Aprovechamientos	0.00	0.00
Ingresos por Venta de Bienes y Prestación de Servicios	511,970.00	1,246,619.00
Participaciones, Aportaciones, Convenios, Incentivos Derivados de la Colaboración Fiscal, Fondos Distintos de Aportaciones, Transferencias, Asignaciones, Subsidios y Subvenciones, y Pensiones y Jubilaciones	8,170,078,166.60	8,117,094,911.52
Participaciones, Aportaciones, Convenios, Incentivos Derivados de la Colaboración Fiscal y Fondos Distintos de Aportaciones	7,126,971,923.11	7,145,628,697.96
Transferencias, Asignaciones, Subsidios y Subvenciones, y Pensiones y Jubilaciones	1,043,106,243.49	971,466,213.56
Otros Ingresos y Beneficios	2,544,041.33	1,646,802.29
Ingresos Financieros	0.00	0.00
Incremento por Variación de Inventarios	0.00	0.00
Disminución del Exceso de Estimaciones por Pérdida o Deterioro u Obsolescencia	0.00	0.00
Disminución del Exceso de Provisiones	0.00	0.00
Otros Ingresos y Beneficios Varios	2,544,041.33	1,646,802.29
Total de Ingresos y Otros Beneficios	8,173,134,177.93	8,119,988,332.81

GASTOS Y OTRAS PÉRDIDAS

Gastos de Funcionamiento	7,997,437,979.77	7,865,310,996.39
Sevicios Personales	7,288,762,822.90	7,201,434,538.33
Materiales y Suministros	252,792,594.41	255,153,583.91
Servicios Generales	455,882,562.46	408,722,874.15
Transferencias, Asignaciones, Subsidios y Otras Ayudas	140,625,660.67	187,478,711.95
Transferencias Internas y Asignaciones al Sector Público	0.00	0.00
Transferencias al Resto del Sector Público	0.00	0.00
Subsidios y Subvenciones	0.00	0.00
Ayudas Sociales	32,367,340.42	92,791,998.48
Pensiones y Jubilaciones	108,258,320.25	94,686,713.47
Transferencias a Fideicomisos, Mandatos y Contratos Análogos	0.00	0.00
Transferencias a la Seguridad Social	0.00	0.00
Donativos	0.00	0.00
Transferencias al Exterior	0.00	0.00
Participaciones y Aportaciones	0.00	0.00
Participaciones	0.00	0.00
Aportaciones	0.00	0.00
Convenios	0.00	0.00
Intereses, Comisiones y Otros Gastos de la Deuda Pública	0.00	0.00
Intereses de la Deuda Pública	0.00	0.00
Comisiones de la Deuda Pública	0.00	0.00
Gastos de la Deuda Pública	0.00	0.00
Costo por Coberturas	0.00	0.00
Apoyos Financieros	0.00	0.00
Otros Gastos y Pérdidas Extraordinarias	57,732,918.07	74,913,533.57
Estimaciones, Depreciaciones, Deterioros, Obsolescencia y Amortizaciones	57,732,918.07	74,913,533.57
Provisiones	0.00	0.00
Disminución de Inventarios	0.00	0.00
Aumento por Insuficiencia de Estimaciones por Pérdida o Deterioro u Obsolescencia	0.00	0.00
Aumento por Insuficiencia de Provisiones	0.00	0.00
Otros Gastos	0.00	0.00
Inversión Pública	0.00	0.00
Inversión Pública no Capitalizable	0.00	0.00
Total de Gastos Y Otras Pérdidas	8,195,796,558.52	8,127,703,241.92
Resultados del Ejercicio (Ahorro/Desahorro)	-22,662,380.59	7,714,909.11


C.P. RAMON VALDEMIR MANDUJANO HERNANDEZ
JEFE DE DEPARTAMENTO
DEPARTAMENTO DE ANALISIS
FINANCIERO


LIC. RICARDO SALVADOR BACA MUÑOZ
DIRECTOR
DIRECCION DE ADMINISTRACION


ING. GILBERTO ALVARADO GARCIA
SUBCOORDINADOR
SUBCOORDINACION DE GESTION
ADMINISTRATIVA


ING. ENRIQUE DE LA VARRIARAY
COORDINADOR GENERAL
COORDINACION GENERAL DE USEBQ



Código	Descripción del Bien	Valor en Libros
27002-2011-00032-1	ARCHIVERO DE 2 GAVETAS	2,250.00
27002-2014-00006-4	ARCHIVERO DE 2 GAVETAS	2,757.32
27002-2013-00004-4	ARCHIVERO DE 2 GAVETAS	2,469.06
27002-2003-00053-4	ARCHIVERO DE 2 GAVETAS	3,633.37
27002-2003-00054-4	ARCHIVERO DE 2 GAVETAS	1,738.80
27003-2010-00028-4	ARCHIVERO DE 3 GAVETAS	2,512.29
27003-2011-00006-1	ARCHIVERO DE 3 GAVETAS	3,000.00
27003-2011-00007-1	ARCHIVERO DE 3 GAVETAS	3,000.00
27003-2012-00014-1	ARCHIVERO DE 3 GAVETAS	3,200.00
27003-2012-00015-1	ARCHIVERO DE 3 GAVETAS	3,200.00
27003-1997-00379-4	ARCHIVERO DE 3 GAVETAS	1,752.50
27003-2013-00009-4	ARCHIVERO DE 3 GAVETAS	2,913.11
27003-2013-00010-4	ARCHIVERO DE 3 GAVETAS	2,913.11
27003-2013-00011-4	ARCHIVERO DE 3 GAVETAS	2,913.11
27003-2014-00018-4	ARCHIVERO DE 3 GAVETAS	2,900.00
27003-2013-00014-1	ARCHIVERO DE 3 GAVETAS	2,610.00
27003-2002-00011-4	ARCHIVERO DE 3 GAVETAS	3,949.10
27003-2002-00023-4	ARCHIVERO DE 3 GAVETAS	3,949.10
27003-2002-00037-4	ARCHIVERO DE 3 GAVETAS	9,377.05
27003-2002-00038-4	ARCHIVERO DE 3 GAVETAS	9,377.06
27003-2002-00039-4	ARCHIVERO DE 3 GAVETAS	9,377.06
27003-2002-00041-4	ARCHIVERO DE 3 GAVETAS	3,933.00
27003-2002-00044-4	ARCHIVERO DE 3 GAVETAS	5,777.37
27003-2002-00045-4	ARCHIVERO DE 3 GAVETAS	5,777.37
27003-2003-00017-4	ARCHIVERO DE 3 GAVETAS	8,790.99
27003-2003-00024-4	ARCHIVERO DE 3 GAVETAS	2,046.23
27003-2003-00026-4	ARCHIVERO DE 3 GAVETAS	2,046.23
27004-2005-00001-4	ARCHIVERO DE 4 GAVETAS	2,721.85
27004-2014-00047-4	ARCHIVERO DE 4 GAVETAS	6,616.64
27004-2013-00016-4	ARCHIVERO DE 4 GAVETAS	5,762.42
27004-2013-00048-4	ARCHIVERO DE 4 GAVETAS	5,742.00
27004-2013-00049-4	ARCHIVERO DE 4 GAVETAS	5,742.00
27004-2013-00050-4	ARCHIVERO DE 4 GAVETAS	5,742.00
27004-2013-00051-4	ARCHIVERO DE 4 GAVETAS	5,742.00
27004-2013-00052-4	ARCHIVERO DE 4 GAVETAS	5,742.00
27004-2013-00053-4	ARCHIVERO DE 4 GAVETAS	5,742.00
27004-2013-00054-4	ARCHIVERO DE 4 GAVETAS	5,742.00
27004-2013-00055-4	ARCHIVERO DE 4 GAVETAS	5,742.00
27004-2013-00056-4	ARCHIVERO DE 4 GAVETAS	5,742.00
27004-2013-00057-4	ARCHIVERO DE 4 GAVETAS	5,742.00
27004-2013-00058-4	ARCHIVERO DE 4 GAVETAS	5,742.00
27004-2010-00087-4	ARCHIVERO DE 4 GAVETAS	2,528.80
27004-2010-00089-4	ARCHIVERO DE 4 GAVETAS	2,528.80
27004-2010-00126-4	ARCHIVERO DE 4 GAVETAS	2,528.80
27004-2010-00127-4	ARCHIVERO DE 4 GAVETAS	2,528.80
27004-2010-00143-3	ARCHIVERO DE 4 GAVETAS	2,528.80
27004-2010-00145-4	ARCHIVERO DE 4 GAVETAS	3,799.00
27004-2010-00150-3	ARCHIVERO DE 4 GAVETAS	2,528.80
27004-2010-00151-3	ARCHIVERO DE 4 GAVETAS	2,528.80
27004-2010-00202-3	ARCHIVERO DE 4 GAVETAS	2,528.80
27004-2011-00063-4	ARCHIVERO DE 4 GAVETAS	2,528.80
27004-2011-00092-4	ARCHIVERO DE 4 GAVETAS	3,500.00
27004-2011-00105-3	ARCHIVERO DE 4 GAVETAS	3,338.10
27004-2011-00106-3	ARCHIVERO DE 4 GAVETAS	3,338.10
27004-2012-00026-4	ARCHIVERO DE 4 GAVETAS	3,500.00
27004-2012-00032-1	ARCHIVERO DE 4 GAVETAS	3,300.00
27004-2012-00065-4	ARCHIVERO DE 4 GAVETAS	3,000.00
27004-1997-00930-4	ARCHIVERO DE 4 GAVETAS	1,618.00
27004-1998-00041-4	ARCHIVERO DE 4 GAVETAS	1,650.00
27004-1999-00027-4	ARCHIVERO DE 4 GAVETAS	1,667.50
27004-1999-00065-4	ARCHIVERO DE 4 GAVETAS	1,500.00
27004-1999-00070-4	ARCHIVERO DE 4 GAVETAS	1,685.30
27004-1999-00097-4	ARCHIVERO DE 4 GAVETAS	2,448.96
27004-2000-00354-4	ARCHIVERO DE 4 GAVETAS	1,600.00
27004-2001-00048-4	ARCHIVERO DE 4 GAVETAS	1,845.75



Código	Descripción del Bien	Valor en Libros
5210116044-2020-00022-03	VIDEOPROYECTOR O PROYECTOR	8,500.00
5210116044-2020-00023-03	VIDEOPROYECTOR O PROYECTOR	8,500.00
5210116044-2020-00024-03	VIDEOPROYECTOR O PROYECTOR	8,500.00
5210116044-2020-00025-03	VIDEOPROYECTOR O PROYECTOR	8,500.00
5290126014-2020-00128-03	PINTARRON BLANCO	20,000.00
5110127020-2020-00038-04	FOTOCOPIADORA	15,000.00
5110127020-2020-00039-03	FOTOCOPIADORA	9,800.00
5150117006-2020-00077-03	COMPUTADORA	7,536.00
5150117006-2020-00078-03	COMPUTADORA	7,536.00
5150117006-2020-00079-03	COMPUTADORA	7,536.00
5150117006-2020-00080-03	COMPUTADORA	7,536.00
5150117006-2020-00081-03	COMPUTADORA	6,163.00
5210116044-2020-00026-04	VIDEOPROYECTOR O PROYECTOR	7,990.00
5150117059-2020-00001-04	EQUIPO DE SEGURIDAD PARA RED	16,000.00
5150117000-2020-00022-04	IMPRESORA MULTIFUNCIONAL	9,999.52
5210116016-2020-00053-03	PANTALLA LED	6,100.00
5150117014-2020-00120-03	UNIDAD CENTRAL DE PROCESO (C.P.U)	6,589.00
5150117014-2020-00121-03	UNIDAD CENTRAL DE PROCESO (C.P.U)	6,589.00
5690133540-2020-00013-04	LAPTOP	7,732.00
5660122001-2020-00001-03	ALARMA ELECTRICA	6,390.00
5210116025-2020-00007-04	SISTEMA DE AUDIO	6,499.00
5690139397-2020-00001-04	COMPUTADORA	60,005.99
5690139397-2020-00002-04	COMPUTADORA	60,005.99
5690138003-2020-00008-04	VIDEO PROYECTOR	6,254.00
5690137493-2020-00003-04	HIDROLAVADORA	21,989.99
5110127026-2020-00001-03	JUEGO DE SALA	6,800.00
5690138003-2020-00009-04	VIDEO PROYECTOR	9,999.00
5515011005-2020-00015-02	COMPUTADORA	16,999.00
Total		614,394,874.50



UNIDAD DE SERVICIOS PARA
LA EDUCACIÓN BÁSICA EN
EL ESTADO DE QUERÉTARO
(USEBEQ)

DEPARTAMENTO DE ANALISIS FINANCIERO
CONCILIACIÓN DE BIENES INMUEBLES
AL 31 DE DICIEMBRE DE 2020

(Cifras en pesos)

CONCEPTO	PARCIAL	IMPORTE
Inventario fisico de Bienes Inmuebles regularizados por la Dirección Jurídica al mes de Diciembre de 2020 (Relación de bienes que componen su patrimonio)		#¡REF!
Mas adiciones registradas por contabilidad no considerados por el Departamento de Inmuebles (adiciones capitulo 6000 Obra Pública)		\$ 9,975,773.86
Adiciones 2013 por las Accciones realizadas en planteles educativos (Anexo 2)	\$ 2,119,100.37	
Adiciones 2014 por las Accciones realizadas en planteles educativos (Anexo 3)	\$ 3,065,696.24	
Edificio que alberga Oficinas Administrativas de la Regional Jalpan (Anexo 4)	\$ 4,590,498.55	
Edificio que alberga Oficinas Centrales Querétaro (Anexo 5)	\$ 200,478.70	
Saldo en Contabilidad de la Cuenta 1.2.3 "Bienes Inmuebles, Infraestructura y Construcciones en Proceso" al 31 de Diciembre de 2020		#¡REF!



SECRETARÍA
DE EDUCACIÓN
LIBERIG

**U. S. E. B. E. Q.
DIRECCION DE OBRA
DEPTO. DE ADMINISTRACION DE OBRA Y MANTENIMIENTO
OBRA EJECUTADA JULIO A DICIEMBRE 2013
ANEXO 2**

NUM	NÚMERO DE CUENTA CONTABLE	DESCRIPCION	MUNICIPIO	NOMBRE COMPLETO DE LA OB	NIVEL	NOMBRE DE LA ESCUE	CCT	ORIGEN DE RECURSOS	No OFICIO APROBACION	MONTO APROBADO	NÚMERO DE CONTRATO	MONTO DEL CONTRATO	NOMBRE DEL CONTRATISTA, PROVEEDOR O	INICIO	TÉRMINO	MONTO DE LOS RECURSOS EJERCIDOS EN EL PERIODO	IMPORTE DE OBRA EJECUTADA SEGÚN REGISTROS DEL ÁREA TÉCNICA	AVANCE FISICO	AVANCE FINANCIERO
130031	506	REHABILITACION DE OBRA CIVIL	SAN JUAN DEL RIO	SAN JUAN DEL RIO	ADG	DEPARTAMENTO DE SERVICIOS	22ADG0057B	PROPIOS		\$99,983.82	20130161	\$99,983.82	SERGIO HERNANDEZ JURBE	13-11-13	26-11-13	\$99,984.44	\$99,983.78	100%	100%
130003	506	REHABILITACION ELECTRICA	COLON	EL BLANCO	DJN	VASCO DE QUIROGA	22DJN1375M	PROPIOS		\$174,055.68	20130124	\$174,055.68	ACACIO HERNANDEZ ZAVALA	14-06-13	20-06-13	\$174,055.68	\$174,055.68	100%	100%
130029	506	LEVANTAMIENTO DE MAMPOSTERIA	QUERETARO	SANTIAGO DE QUERETARO	ADG	CENTRO DE TECNOLOGIA	22ADG0015C	PROPIOS		\$264,488.42	20130155	\$264,488.42	AURIO DISEÑO Y CONSTRUCCION	31-10-13	20-11-13	\$263,058.28	\$263,058.28	100%	100%
E-130048	506	REHABILITACION ELECTRICA	SAN JUAN DEL RIO	SAN SEBASTIAN DE LAS BARRANCAS NORTE	DTV	CARLOS PELLICER	22DTV0022T	FAM	2012GEQ03777	\$90,477.97	20130048	\$90,477.97	SAIL RODRIGUEZ AGUILERA	08-04-13	22-04-13	\$90,477.97	\$90,477.97	100%	100%
E-180128	506	REHABILITACION DE PLANTEL	QUERETARO	SANTIAGO DE QUERETARO	DPR	MARGARITA MAZA DE JUAREZ	22DPR0294L	FAM	2013GEQ03982	\$554,174.04	20130162	\$554,174.04	RENE GUZMAN MADRIGAL	12-11-13	26-11-13	\$554,129.96	\$554,129.96	100%	100%
E-130057	506	REHABILITACION ELECTRICA	TEQUISQUIAPAN	TEQUISQUIAPAN	DTV	MANUEL ACUÑA	22DTV0158G	FAM	2013GEQ00793	\$49,149.52	20130075	\$49,149.52	OCTAVIO PEREZ OCADIZ	29-04-13	15-05-13	\$49,149.13	\$49,149.13	100%	100%
E-130087	506	REHABILITACION ELECTRICA	SAN JUAN DEL RIO	SAN JUAN DEL RIO	DST	LUIS ROMERO SOTO	22DST0002S	FAM	2013GEQ00477	\$126,158.68	20130087	\$126,158.68	GRUPO KA S.A. DE C.V.	08-05-13	21-05-13	\$126,095.84	\$126,095.84	100%	100%
E-130121	506	REHABILITACION ELECTRICA	COLON	LA CARBONERA	DTV	GREGORIO TORRES QUINTERO	22DTV0040I	FAM	2013GEQ01362	\$117,784.02	20130132	\$117,784.02	GERARDO HERNANDEZ TIERRABLANCA	09-07-13	18-07-13	\$117,544.59	\$117,544.59	100%	100%
E-130094	506	REHABILITACION ELECTRICA	CADEREYTA DE MONTES	BOXASNI	DTV	ALBERT EINSTEIN	22DTV0054L	FAM	2012GEQ04307	\$124,098.54	20130094	\$124,098.54	ERWIN RODRIGUEZ AGUILERA	07-05-13	08-05-13	\$123,912.34	\$123,912.34	100%	100%
E-130065	506	REHABILITACION ELECTRICA	COLON	EJIDO PATRIA	DTV	VICENTE GUERRERO	22DTV0041H	FAM	2012GEQ04282	\$108,878.47	20130051	\$108,878.47	INGENIERIA EN CONSTRUCCIONES, S.A	17-04-13	30-04-13	\$104,282.72	\$104,282.72	100%	100%
E-130124	506	REHABILITACION ELECTRICA	QUERETARO	SANTA ROSA JAUREGUI	DES	MARIANO MATAMOROS	22DES0009T	FAM	2013GEQ00604	\$184,647.57	20130163	\$184,647.57	MIGUEL ANGEL GONZALEZ PEREZ	15-11-13	26-11-13	\$163,215.04	\$163,215.04	100%	100%
E-130126	506	REHABILITACION ELECTRICA	PEDRO ESCOBEDO	PEDRO ESCOBEDO	DST	LAZARO CARDENAS	22DST0004Q	FAM	2013GEQ00596	\$136,082.79	20130158	\$136,082.79	MIGUEL ANGEL GONZALEZ PEREZ	12-11-13	21-11-13	\$131,105.59	\$131,105.59	100%	100%
E-130002	506	REHABILITACION ELECTRICA	CADEREYTA DE MONTES	VILLA GUERRERO	DTV	CARMEN SERDAN	22DTV0163S	FAM	2012GEQ04309	\$127481.19	20130003	\$127481.19	RENE GUZMAN MADRIGAL	41358	41386	\$122,088.79	\$122,089.45	\$1.00	01-01-00
TOTAL																\$2,119,100.37	\$2,119,100.37		

**U. S. E. B. E. Q.
DIRECCION DE OBRA
DEPTO. DE ADMINISTRACION DE OBRA Y MANTENIMIENTO
OBRA EJECUTADA JULIO A DICIEMBRE 2014
ANEXO 3**

NUM REQ	NÚMERO DE CUENTA CONTABLE	DESCRIPCION	MUNICIPIO	LOCALIDAD	NIVEL	NOMBRE DE LA ESCUELA	CCT	ORIGEN DE RECURSOS	Nº OFICIO APROBACION	MONTO APROBADO	NÚMERO DE CONTRATO	MONTO DEL CONTRATO	NOMBRE DEL CONTRATISTA PROVEEDOR O PRESTADOR DE SERVICIOS	PLAZO DE INICIO	EJECUCION TÉRMINO	MONTO DE LOS RECURSOS EJERCIDOS EN EL PERIODO	IMPORTE DE OBRA EJECUTADA SEGUN REGISTROS DEL ÁREA TÉCNICA	AVANCE FÍSICO	AVANCE FINANCIERO
619	506	ADECUACION DE AULA HDT	QUERETARO	COL. VILLAS DE SANTIAGO	DES	EPÍGMENIO GONZALEZ	22DE90047W	PROPIOS	N/A	\$ 86,321.53	N/A	\$ 81,744.52	J. JAIME RUIZ MEDERO	24-03-14	11-04-14	\$ 72,570.79	\$ 72,570.79	100%	100%
796	506	ADAPTACION DE AULA HDT	TOLIMAN	SAN MIGUEL	DST	ALFREDO V. BONFIL	22DST0005P	PROPIOS	N/A	\$ 105,146.23	N/A	\$ 91,825.89	GUEL ANGEL GONZALEZ PER	15-03-14	30-03-14	\$ 91,106.67	\$ 91,106.67	100%	100%
1332	506	REHABILITACION GENERAL	QUERETARO	COLINAS DEL CEMATARIO	DDI	YA NOTSI DE MAXEI	22DDI0003T	PROPIOS	N/A	\$ 498,703.04	19	\$ 493,856.49	J. JAIME RUIZ MEDERO	02-10-14	23-10-14	\$ 493,856.49	\$ 493,856.49	100%	100%
1534	506	REHABILITACION DE OBRA CIVIL	QUERETARO	SATÉLITE		CENTRO DE TECNOLOGÍA EDUCATIVA	22ADG0015F	PROPIOS	N/A	\$ 249,905.89	11	\$ 249,905.89	AURIO DISEÑO Y CONSTRUCCIONES S.A. DE	05-12-14	10-12-14	\$ 248,677.65	\$ 248,677.65	100%	100%
1334	506	REHABILITACION GENERAL	SAN JUAN DEL RIO	VILLA DE LAS FLORES (INDECO)	DDI	MELANIE KLEIN	22DDI0006Q	PROPIOS	N/A	\$ 499,505.04	22	\$ 494,515.59	MARIA ELENA ROMERO PICHARDO	07-10-14	04-11-14	\$ 492,384.04	\$ 492,384.04	100%	100%
648	506	REHABILITACION DE RED ELECTRICA	SAN JUAN DEL RIO	PALMA DE ROMERO	DES	TEATRO DE LA REPUBLICA	22DE90043Z	PROPIOS	N/A	\$ 29,955.56	N/A	\$ 29,951.20	ACACIO HERNANDEZ ZAVALETA	02-06-14	12-06-14	\$ 29,951.20	\$ 29,951.20	100%	100%
2036	506	REHABILITACION OBRA CIVIL	QUERETARO	TLACOTE EL BAJO	DST	JOSE MA. LUIS MORA	22DST0016V	PROPIOS	N/A	\$ 26,238.46	737	\$ 26,136.83	OSORNO PAEZ NESTOR	05-11-14	11-11-14	\$ 26,136.83	\$ 26,136.83	100%	100%
987	506	SUMINISTRO Y APLICACION DE PINTURA	QUERETARO	EJIDO MODELO	DST	RODOLFO VERA ZAPATA	22DST0027A	PROPIOS	N/A	\$ 216,956.66	230	\$ 199,764.52	ERWIN RODRIGUEZ AGUILERA	07-07-14	14-07-14	\$ 199,764.52	\$ 199,764.52	100%	100%
2059	506	REHABILITACION SANITARIA	QUERETARO	COL. EL SOL	DPR	SIGLO XXI	22DPR4539Q	PROPIOS	N/A	\$ 41,225.59	736	\$ 41,225.59	ERWIN RODRIGUEZ AGUILERA	04-11-14	13-11-14	\$ 41,225.59	\$ 41,225.59	100%	100%
932	506	ADECUACION DE AULA	CORREGIDORA	JOAQUIN HERRERA	DTV	RAMÓN LÓPEZ VELARDE	22DTV0008Z	PROPIOS	N/A	\$ 65,244.94	231	\$ 50,964.54	ANA ANGELINA TRUJILLO GARCIA	07-07-14	14-07-14	\$ 50,964.54	\$ 50,964.54	100%	100%
2009	506	SUMINISTRO Y COLOCACION DE LAMPARAS	LANDA DE MATAMOROS	LA LAGUNILLA	DTV	JOSE SUAREZ OLVERA	22DTV0193M	PROPIOS	N/A	\$ 31,119.03	751	\$ 30,899.21	CONTROL ELECTRICO DE QUERETARO SA DE CV	13-11-14	24-11-14	\$ 30,899.21	\$ 30,899.21	100%	100%
2010	506	REHABILITACION FOSA SÉPTICA	PINAL DE AMOLES	LA BARRANCA	DPR	FRANCISCO SARABIA	22DPR0740C	PROPIOS	N/A	\$ 25,878.01	740	\$ 25,739.02	CONTROL ELECTRICO DE QUERETARO SA DE CV	13-11-14	24-11-14	\$ 25,739.02	\$ 25,739.02	100%	100%
2007	506	REHABILITACION DE PAVON DE LOSA E IMPERMEABILIZANTE	JALPAN DE SERRA	SAN NICOLAS	DPR	ADOLFO LÓPEZ MATEOS	22DPR0849T	PROPIOS	N/A	\$ 30,787.79	752	\$ 30,720.85	CONTROL ELECTRICO DE QUERETARO SA DE CV	13-11-14	24-11-14	\$ 30,720.85	\$ 30,720.85	100%	100%
2018	506	REHABILITACION DE PAVON DE LOSA E IMPERMEABILIZANTE	PINAL DE AMOLES	SANTA AGUEDA	DPR	IGNACIO ZARAGOZA	22DPR0708U	PROPIOS	N/A	\$ 65,757.26	738	\$ 65,572.54	CONTROL ELECTRICO DE QUERETARO SA DE CV	13-11-14	24-11-14	\$ 65,572.54	\$ 65,572.54	100%	100%
2016	506	CONSTRUCCION DE DREN PLUVIAL	PINAL DE AMOLES	SAN PEDRO ESCANELA	DTV	RICARDO FLORES MAGON	22DTV0066Q	PROPIOS	N/A	\$ 55,932.04	739	\$ 55,875.57	CONTROL ELECTRICO DE QUERETARO SA DE CV	13-11-14	24-11-14	\$ 55,875.58	\$ 55,875.58	100%	100%
2067	506	REHABILITACION ELECTRICA	COLON	NOGALES	DPR	GUADALUPE VICTORIA	22DPR0367N	PROPIOS	N/A	\$ 176,987.39	735	\$ 176,751.98	CONTROL ELECTRICO DE QUERETARO SA DE CV	18-12-14	14-01-15	\$ 176,751.98	\$ 176,751.98	100%	100%
2003	506	REHABILITACION SANITARIA	TEQUISQUIAPAN	LOS CERRITOS	DPR	BENITO JUAREZ	22DPR0108Z	PROPIOS	N/A	\$ 137,922.28	1119	\$ 137,769.12	NESTOR OSORNO PAEZ ZAVALETA	26-12-14	14-01-15	\$ 137,769.17	\$ 137,769.17	100%	100%
571	506	REHABILITACION ELECTRICA Y ADECUACION DE AULA HDT	COLON	EL FUENTEÑO	DTV	MARTIN GONZALEZ VAZQUEZ	22DTV0094M	FAM	2014GEQ03045	\$ 355,436.00	M20140002	\$ 352,499.96	ACACIO HERNANDEZ ZAVALETA	04-07-14	11-07-14	\$ 349,139.83	\$ 349,139.83	100%	100%
1187	506	ELECTRICA	CORREGIDORA	LOURDES	DTV	RENATO LEDUC	22DTV0232Y	FAM	2014GEQ04262	\$ 309,160.40	35	\$ 288,627.31	TECNOLOGIA ENERGETICA AMBIENTAL S.A. DE C.V.	10-10-14	28-10-14	\$ 234,976.36	\$ 234,976.36	100%	100%
1191	506	IMPERMEABILIZACION Y REHABILITACION DE BARRA	QUERETARO	COL NIÑOS HEROES	DES	CONSTITUCION DE 1917	22DES0001A	FAM	2014GEQ03843	\$ 212,148.21	25	\$ 211,823.62	CESAR MANUEL PEREZ SAMANO	03-10-14	16-10-14	\$ 211,613.42	\$ 211,613.42	100%	100%
1191	506	IMPERMEABILIZACION Y REHABILITACION DE BARRA	QUERETARO	COL NIÑOS HEROES	DES	CONSTITUCION DE 1917	22DES0001A	FAM	2014GEQ03843	\$ 212,148.21	25	\$ 211,823.62	CESAR MANUEL PEREZ SAMANO	03-10-14	16-10-14	\$ 211,613.42	\$ 211,613.42	100%	100%
TOTAL																\$ 3,065,696.24			



UNIDAD DE SERVICIOS PARA
LA EDUCACIÓN BÁSICA EN
EL ESTADO DE QUERÉTARO
(USEBEQ)

**OFICINAS REGIONALES JALPAN
ANEXO 4**

Cuenta	Nombre	FECHA	CONCEPTO	IMPORTE
1.2.3.1.10.0000	Edificios y Locales	31/05/2007	Valor de la Construccion del Edificio de las oficinas Regional Jalpan	\$ 4,590,498.55
TOTAL				\$ 4,590,498.55

OFICINAS CENTRALES USEBEQ
ANEXO 5

CUENTA	NOMBRE	FECHA	CONCEPTO	IMPORTE
1.2.3.9.10.0000	Otros Bienes Inmuebles	30/06/1996	Asiento de apertura (Edificio Central)	\$ 117,487.43
1.2.3.9.10.0000	Otros Bienes Inmuebles	31/01/2000	Cajero automático de Bancomer BBVA	\$ 82,991.27
TOTAL				\$ 200,478.70



SECRETARÍA
DE EDUCACIÓN

UNIDAD DE SERVICIOS PARA LA EDUCACIÓN BÁSICA EN EL
ESTADO DE QUÉRETAGO

DIRECCIÓN DE ADMINISTRACIÓN

BALANZA DE COMPROBACIÓN POR PERIODO

Periodo de 01 de Diciembre del 2020 al 31 de Diciembre del 2020



Cuenta Inicial: 1.2.3.1.10.0000 - Cuenta Final: 1.2.3.9.10.0000

Fecha de Impresión: 07/01/2021 13:16

Cuenta	Descripción	Saldo Inicial	Cargo	Abono	Saldo Final
1.0.0.0.00.0000	ACTIVO	487,358,139.01	22,000,000.00	0.00	509,358,139.01
1.2.0.0.00.0000	ACTIVO NO CIRCULANTE	487,358,139.01	22,000,000.00	0.00	509,358,139.01
1.2.3.0.00.0000	BIENES INMUEBLES INFRAESTRUCTURA Y CONSTRUCCIONES EN PROX	487,358,139.01	22,000,000.00	0.00	509,358,139.01
1.2.3.1.00.0000	TERRENOS	221,691,579.20	0.00	0.00	221,691,579.20
1.2.3.1.10.0000	Terrenos	221,691,579.20	0.00	0.00	221,691,579.20
1.2.3.3.00.0000	EDIFICIOS NO HABITACIONALES	265,583,568.54	22,000,000.00	0.00	287,583,568.54
1.2.3.3.10.0000	Edificios y Locales	265,583,568.54	22,000,000.00	0.00	287,583,568.54
1.2.3.9.00.0000	OTROS BIENES INMUEBLES	82,991.27	0.00	0.00	82,991.27
1.2.3.9.10.0000	Otros Bienes Inmuebles	82,991.27	0.00	0.00	82,991.27
	Total:	487,358,139.01	22,000,000.00	0.00	509,358,139.01

UNIDAD DE SERVICIOS PARA LA EDUCACION BASICA EN EL ESTADO DE QUERETARO

Relación de Cuentas Bancarias Productivas Especificas

Del 01 de Enero al 31 de Diciembre de 2020



Fondo, Programa o Convenio	Institución Bancaria	Número de Cuenta	Saldo
Programa Escuelas de Tiempo Completo 2019	BBVA Bancomer	0112526417	-
FONE Gasto Corriente 2020 FF 02S	Santander	65507875396	-
FONE Gasto Operativo 2020 FF 94R	Santander	65507875425	-
Programa Escuelas de Tiempo Completo 2020 FF 23S	BBVA Bancomer	0114634802	13,779,008.91
Programa Nacional de Inglés FF 20S	BBVA Bancomer	0114634918	4,254,656.25
Programa Nacional de Convivencia Escolar FF 21S	BBVA Bancomer	0114634993	50,144.48
Programa Becas Elisa Acuña 2020	BBVA Bancomer	0115888492	754,424.56
Programa para el Desarrollo Aprendizajes Significativos de Educación Básica FF 24S Ramo 11	Ban Bajío	276109220104	685,950.14
Programa Fortalecimiento de los Servicios de Educación Especial	Ban Bajío	276109220101	86,419.74
Programa Atención a la Diversidad de la Educación Indígena	Ban Bajío	276109220102	90,192.28
Programa Atención Educativa de la Población Escolar Migrante	Ban Bajío	276109220103	295,341.53
FAM Infraestructura Basica 08S	BanRegio	165936090027	3,835.41
Programa para el Desarrollo Profesional Docente 2020	BanRegio	165936090019	35,054.29


 C.P. JOSÉ LOZANO VACA
 JEFE DE DEPARTAMENTO
 DEPARTAMENTO DE RECURSOS FINANCIEROS


 LIC. RICARDO SALVADOR BACA MUÑOZ
 DIRECTOR
 DIRECCION DE ADMINISTRACION


 ING. GILBERTO ALVARADO GARCIA
 SUBCOORDINADOR
 SUBCOORDINACION DE GESTION ADMINISTRATIVA


 ING. ENRIQUE DE ECHAVARRIA
 COORDINADOR GENERAL
 COORDINACION GENERAL DE USEBEQ



UNIDAD DE SERVICIOS PARA
LA EDUCACIÓN BÁSICA EN
EL ESTADO DE QUERÉTARO
(USEBEQ)

UNIDAD DE SERVICIOS PARA LA EDUCACIÓN BÁSICA EN EL ESTADO DE QUERÉTARO

Relación de Esquemas Bursátiles

**Del 1 de enero al 31 de diciembre de 2020 (b)
(PESOS)**

Concepto (c)									
NADA QUE MANIFESTAR									


C.P. JOSE LOZANO VACA
JEFE DE DEPARTAMENTO
DEPARTAMENTO DE RECURSOS FINANCIEROS


LIC. RICARDO SALVADOR BACA MUÑOZ
DIRECTOR
DIRECCION DE ADMINISTRACION


ING. GILBERTO ALVARADO GARCIA
SUBCOORDINADOR
SUBCOORDINACION DE GESTION
ADMINISTRATIVA


ING. ENRIQUE DE ECHAVARRA LARY
COORDINADOR GENERAL
COORDINACION GENERAL DE USEBEQ

UNIDAD DE SERVICIOS PARA LA EDUCACION BASICA EN EL ESTADO DE QUERETARO

Relación de Coberturas Financieras

Del 1 de enero al 31 de diciembre de 2020 (b)
(PESOS)

UNIDAD DE SERVICIOS PARA
LA EDUCACION BASICA EN
EL ESTADO DE QUERETARO
(USEBEQ)




Concepto (c)

NADA QUE MANIFESTAR


C.P. JOSE LOZANO VACA
JEFE DE DEPARTAMENTO
DEPARTAMENTO DE RECURSOS FINANCIEROS


LIC. RICARDO SALVADOR BACA MUÑOZ
DIRECTOR
DIRECCION DE ADMINISTRACION


ING. GILBERTO ALVARADO GARCIA
SUBCOORDINADOR
SUBCOORDINACION DE GESTION
ADMINISTRATIVA


ING. ENRIQUE DE THAVARRI LARY
COORDINADOR GENERAL
COORDINACION GENERAL DE USEBEQ



SECRETARÍA
DE EDUCACIÓN



USEBEQ
UNIDAD DE SERVICIOS PARA LA EDUCACIÓN
BÁSICA EN EL ESTADO DE QUERÉTARO

**UNIDAD DE SERVICIOS PARA LA EDUCACION BASICA EN EL ESTADO DE
QUERETARO**

**PARTICIPACION DEL PODER EJECUTIVO DEL ESTADO EN EL PATRIMONIO DEL
ENTE PUBLICO**

DICIEMBRE 2020

La Unidad de Servicios Para la Educación Básica en el Estado de Querétaro al ser una unidad auxiliar de la administración pública estatal denominada comúnmente como entidad paraestatal y no obstante que de acuerdo a la Ley de la Administración Pública Paraestatal del Estado de Querétaro en el artículo 14 se norme que cuentan con personalidad jurídica y patrimonio propios, cualquiera que sea la estructura que adopten; forman parte del Poder Ejecutivo del Estado, por lo que el Total de Hacienda Pública/Patrimonio de esta Unidad se debe considerar que es 100% de Participación del Poder Ejecutivo del Estado



Lic. Ricardo Salvador Baca Muñoz
Director de Administración

QRO ORGULLO
DE MX

GOBERNADOR EN EL
CAJE



	<u>2020</u>	<u>2019</u>		<u>2020</u>	<u>2019</u>
ACTIVO			PASIVO		
Activo Circulante			Pasivo Circulante		
Efectivo y Equivalentes	27,452,296.82	39,439,146.87	Cuentas por Pagar a Corto Plazo	3,873,246.36	8,812,904.95
Derechos a Recibir Efectivo o Equivalentes	5,339,275.27	259,440.04	Documentos por Pagar a Corto Plazo	0.00	0.00
Derechos a Recibir Bienes o Servicios	0.00	0.00	Porción a Corto Plazo de la Deuda Pública a Largo Plazo	0.00	0.00
Inventarios	0.00	0.00	Títulos y Valores a Corto Plazo	0.00	0.00
Almacenes	30,283,294.05	21,813,862.03	Pasivos Diferidos a Corto Plazo	0.00	0.00
Estimación por Pérdida o Deterioro de Activos Circulantes	0.00	0.00	Fondos y Bienes de Terceros en Garantía y/o Administración a Corto Plazo	0.00	0.00
Otros Activos Circulantes	0.00	0.00	Provisiones a Corto Plazo	0.00	0.00
Total de Activos Circulantes	63,074,866.14	61,512,448.94	Otros Pasivos a Corto Plazo	0.00	0.00
Activo No Circulante			Total de Pasivos Circulantes	3,873,246.36	8,812,904.95
Inversiones Financieras a Largo Plazo	0.00	0.00	Pasivo No Circulante		
Derechos a Recibir Efectivo o Equivalentes a Largo Plazo	0.00	0.00	Cuentas por Pagar a Largo Plazo	0.00	0.00
Bienes Inmuebles, Infraestructura y Construcciones en Proceso	509,358,139.01	476,098,139.01	Documentos por Pagar a Largo Plazo	0.00	0.00
Bienes Muebles	609,054,155.57	604,097,139.44	Deuda Pública a Largo Plazo	0.00	0.00
Activos Intangibles	5,340,719.07	5,340,719.27	Pasivos Diferidos a Largo Plazo	0.00	0.00
Depreciación, Deterioro y Amortización Acumulada de Bienes	-299,589,943.92	-256,952,992.20	Fondos y Bienes de Terceros en Garantía y/o Administración a Largo Plazo	0.00	0.00
Activos Diferidos	0.00	0.00	Provisiones a Largo Plazo	0.00	0.00
Estimación por Pérdida o Deterioro de Activos no Circulantes	0.00	0.00	Total de Pasivos No Circulantes	0.00	0.00
Otros Activos no Circulantes	0.00	0.00	Total del Pasivo	3,873,246.36	8,812,904.95
Total de Activos No Circulantes	824,163,069.74	828,583,005.53	HACIENDA PÚBLICA / PATRIMONIO		
Total del Activo	887,237,935.87	890,095,454.47	Hacienda Pública / Patrimonio Contribuido	0.00	0.00
			Aportaciones	150,169,644.96	112,320,609.73
			Donaciones de Capital	0.00	0.00
			Actualización de la Hacienda Pública / Patrimonio		
			Hacienda Pública / Patrimonio Generado		
			Resultados del Ejercicio (Ahorro / Desahorro)	-22,662,380.59	-7,714,909.11
			Resultados de Ejercicios Anteriores	755,857,425.14	776,676,848.89
			Revalúos	0.00	0.00
			Reserlyas	0.00	0.00
			Rectificaciones de Resultados de Ejercicios Anteriores	0.00	0.00
			Exceso o Insuficiencia en la Actualización de la Hacienda Pública / Patrimonio	0.00	0.00
			Resultado por Posición Monetaria	0.00	0.00
			Resultado por Tenencia de Activos no Monetarios	0.00	0.00
			Total Hacienda Pública / Patrimonio	883,364,689.52	881,282,549.52
			Total del Pasivo y Hacienda Pública / Patrimonio	887,237,935.87	890,095,454.47

C.P. RAMON VALDEMIRO MANDUJANO HERNANDEZ
JEFE DE DEPARTAMENTO
DEPARTAMENTO DE ANALISIS FINANCIERO

LIC. RICARDO SALVADOR BACA MUÑOZ
DIRECTOR
DIRECCION DE ADMINISTRACION

ING. GILBERTO ALVARADO GARCIA
SUBCOORDINADOR
SUBCOORDINACION DE GESTION ADMINISTRATIVA

ING. ENRIQUE DE TEJAVARRI LARY
COORDINADOR GENERAL
COORDINACION GENERAL DE USEBEQ

Concepto	Hacienda Pública / Patrimonio Contribuido	Hacienda Pública / Patrimonio Generado de Ejercicios Anteriores	Hacienda Pública / Patrimonio Generado del Ejercicio	Exceso o Insuficiencia en la Actualización de la Hacienda Pública / Patrimonio	Total
Hacienda Pública / Patrimonio Contribuido Neto de 2019	112,320,609.73	0.00	0.00	0.00	112,320,609.73
Aportaciones	0.00	0.00	0.00	0.00	0.00
Donaciones de Capital	112,320,609.73	0.00	0.00	0.00	112,320,609.73
Actualización de la Hacienda Pública/Patrimonio	0.00	0.00	0.00	0.00	0.00
Hacienda Pública / Patrimonio Generado Neto de 2019	0.00	776,676,848.89	-7,714,909.10	0.00	768,961,939.79
Resultados del Ejercicio (Ahorro/Desahorro)	0.00	0.00	-7,714,909.10	0.00	-7,714,909.10
Resultados de Ejercicios Anteriores	0.00	776,676,848.89	0.00	0.00	776,676,848.89
Revalúos	0.00	0.00	0.00	0.00	0.00
Reservas	0.00	0.00	0.00	0.00	0.00
Rectificaciones de Resultados de Ejercicios Anteriores	0.00	0.00	0.00	0.00	0.00
Exceso o Insuficiencia en la Actualización de la Hacienda Pública/Patrimonio Neto de 2019	0.00	0.00	0.00	0.00	0.00
Resultado por Posición Monetaria	0.00	0.00	0.00	0.00	0.00
Resultado por Tenencia de Activos no Monetarios	0.00	0.00	0.00	0.00	0.00
Hacienda Pública / Patrimonio Neto Final de 2019	112,320,609.73	776,676,848.89	-7,714,909.10	0.00	881,282,549.52
Cambios en la Hacienda Pública / Patrimonio Contribuido Neto de 2020	37,849,035.23	0.00	0.00	0.00	37,849,035.23
Aportaciones	0.00	0.00	0.00	0.00	0.00
Donaciones de Capital	37,849,035.23	0.00	0.00	0.00	37,849,035.23
Actualización de la Hacienda Pública/Patrimonio	0.00	0.00	0.00	0.00	0.00
Variaciones de la Hacienda Pública / Patrimonio Generado Neto de 2020	0.00	-20,819,423.75	-14,947,471.49	0.00	-35,766,895.24
Resultados del Ejercicio (Ahorro/Desahorro)	0.00	0.00	-22,662,380.59	0.00	-22,662,380.59
Resultados de Ejercicios Anteriores	0.00	-20,819,423.75	7,714,909.10	0.00	-13,104,514.65
Revalúos	0.00	0.00	0.00	0.00	0.00
Reservas	0.00	0.00	0.00	0.00	0.00
Rectificaciones de Resultados de Ejercicios Anteriores	0.00	0.00	0.00	0.00	0.00
Cambios en el Exceso o Insuficiencia en la Actualización de la Hacienda Pública/Patrimonio Neto 2020	0.00	0.00	0.00	0.00	0.00
Resultado por Posición Monetaria	0.00	0.00	0.00	0.00	0.00
Resultado por Tenencia de Activos no Monetarios	0.00	0.00	0.00	0.00	0.00
Hacienda Pública / Patrimonio Neto Final de 2020	150,169,644.96	755,857,425.14	-22,662,380.59	0.00	883,364,689.51


C.P. RAMÓN VALDEMIR MANDUJANO HERNÁNDEZ
JEFE DE DEPARTAMENTO
DEPARTAMENTO DE ANÁLISIS
FINANCIERO


LIC. RICARDO SALVADOR BACA MUÑOZ
DIRECTOR
DIRECCIÓN DE ADMINISTRACIÓN


ING. GILBERTO ALVARADO DE LA CRUZ
SUBCOORDINADOR
SUBCOORDINACIÓN DE GESTIÓN
ADMINISTRATIVA


ING. ENRIQUE DIECHAVARRRI LARY
COORDINADOR GENERAL
COORDINACIÓN GENERAL DE USEBEQ

	Origen	Aplicación
ACTIVO	54,623,801.97	51,766,283.37
Activo Circulante	11,986,850.05	13,549,267.24
Efectivo y Equivalentes	11,986,850.05	0.00
Derechos a Recibir Efectivo o Equivalentes	0.00	5,079,835.23
Derechos a Recibir Bienes o Servicios	0.00	0.00
Inventarios	0.00	0.00
Almacenes	0.00	8,469,432.01
Estimación por Pérdida o Deterioro de Activos Circulantes	0.00	0.00
Otros Activos Circulantes	0.00	0.00
Activo No Circulante	42,636,951.92	38,217,016.13
Inversiones Financieras a Largo Plazo	0.00	0.00
Derechos a Recibir Efectivo o Equivalentes a Largo Plazo	0.00	0.00
Bienes Inmuebles, Infraestructura y Construcciones en Proceso	0.00	33,260,000.00
Bienes Muebles	0.00	4,957,016.13
Activos Intangibles	0.20	0.00
Depreciación, Deterioro y Amortización Acumulada de Bienes	42,636,951.72	0.00
Activos Diferidos	0.00	0.00
Estimación por Pérdida o Deterioro de Activos no Circulantes	0.00	0.00
Otros Activos no Circulantes	0.00	0.00
	0.00	4,939,658.59
PASIVO		
Pasivo Circulante	0.00	4,939,658.59
Cuentas por Pagar a Corto Plazo	0.00	4,939,658.59
Documentos por Pagar a Corto Plazo	0.00	0.00
Porción a Corto Plazo de la Deuda Pública a Largo Plazo	0.00	0.00
Títulos y Valores a Corto Plazo	0.00	0.00
Pasivos Diferidos a Corto Plazo	0.00	0.00
Fondos y Bienes de Terceros en Garantía y/o Administración a Corto Plazo	0.00	0.00
Provisiones a Corto Plazo	0.00	0.00
Otros Pasivos a Corto Plazo	0.00	0.00
Pasivo No Circulante	0.00	0.00
Cuentas por Pagar a Largo Plazo	0.00	0.00
Documentos por Pagar a Largo Plazo	0.00	0.00
Deuda Pública a Largo Plazo	0.00	0.00
Pasivos Diferidos a Largo Plazo	0.00	0.00
Fondo y Bienes de Terceros en Garantía y/o Administración a Largo Plazo	0.00	0.00
Provisiones a Largo Plazo	0.00	0.00
HACIENDA PÚBLICA / PATRIMONIO	37,849,035.23	35,766,895.24
Hacienda Pública / Patrimonio Contribuido	37,849,035.23	0.00
Aportaciones	0.00	0.00
Donaciones de Capital	37,849,035.23	0.00
Actualización de la Hacienda Pública / Patrimonio	0.00	0.00
Hacienda Pública / Patrimonio Generado	0.00	35,766,895.24
Resultados del Ejercicio (Ahorro / Desahorro)	0.00	14,947,471.49
Resultados de Ejercicios Anteriores	0.00	20,819,423.75
Revalúos	0.00	0.00
Reservas	0.00	0.00
Rectificaciones de Resultados de Ejercicios Anteriores	0.00	0.00
Exceso o Insuficiencia en la Actualización de la Hacienda Pública / Patrimonio	0.00	0.00
Resultado por Posición Monetaria	0.00	0.00
Resultado por Tenencia de Activos no Monetarios	0.00	0.00


C.P. RAMON VALDEMIR MANDUJANO HERNANDEZ
JEFE DE DEPARTAMENTO
DEPARTAMENTO DE ANALISIS
FINANCIERO


LIC. RICARDO SALVADOR BACA MUÑOZ
DIRECTOR
DIRECCION DE ADMINISTRACION


ING. GILBERTO ALVARADO GARCÍA
SUBCOORDINADOR
SUBCOORDINACION DE GESTION
ADMINISTRATIVA


ING. ENRIQUE DE ECHAVARRI LARY
COORDINADOR GENERAL
COORDINACION GENERAL DE
USEBEQ

UNIDAD DE SERVICIOS PARA LA EDUCACIÓN BÁSICA EN EL ESTADO DE QUERÉTARO		
Estado de Flujos de Efectivo		
Del 01 de Enero al 31 de Diciembre de 2020 y 2019		
Concepto	2020	2019
Flujos de Efectivo de las Actividades de Operación		
Origen	\$8,173,134,178	\$8,119,988,333
Impuestos	\$0	\$0
Cuotas y Aportaciones de Seguridad Social	\$0	\$0
Contribuciones de mejoras	\$0	\$0
Derechos	\$0	\$0
Productos	\$0	\$0
Aprovechamientos	\$0	\$0
Ingresos por Venta de Bienes y Prestación de Servicios	\$511,970	\$1,246,619
Participaciones, Aportaciones, Convenios, Incentivos Derivados de la Colaboración Fiscal y Fondos Distintos de Aportaciones	\$7,126,971,923	\$7,145,628,698
Transferencias, Asignaciones, Subsidios y Subvenciones, y Pensiones y Jubilaciones	\$1,043,106,243	\$971,466,214
Otros Orígenes de Operación	\$2,544,041	\$1,646,802
Aplicación	\$8,138,063,640	\$8,127,703,242
Servicios Personales	\$7,288,762,823	\$7,201,434,538
Materiales y Suministros	\$252,792,594	\$255,153,584
Servicios Generales	\$455,882,562	\$408,722,874
Transferencias Internas y Asignaciones al Sector Público	\$0	\$0
Transferencias al resto del Sector Público	\$0	\$0
Subsidios y Subvenciones	\$0	\$0
Ayudas Sociales	\$32,367,340	\$92,791,998
Pensionamientos y Jubilaciones	\$108,258,320	\$94,686,713
Transferencias a Fideicomisos, Mandatos y Contratos Análogos	\$0	\$0
Transferencias a la Seguridad Social	\$0	\$0
Donativos	\$0	\$0
Transferencias al Exterior	\$0	\$0
Participaciones	\$0	\$0
Aportaciones	\$0	\$0
Convenios	\$0	\$0
Otras Aplicaciones de Operación	\$0	\$74,913,534
Flujos Netos de Efectivo por Actividades de Operación	\$35,070,537	-\$7,714,909
Flujos de Efectivo de las Actividades de Inversión		
Origen	\$0	\$42,272,437
Bienes Inmuebles, Infraestructura y Construcciones en Proceso	\$0	\$0
Bienes Muebles	\$0	\$0
Otros Orígenes de Inversión	\$0	\$42,272,437
Aplicación	\$17,077,904	\$42,614,867
Bienes Inmuebles, Infraestructura y Construcciones en Proceso	\$0	\$38,969,000
Bienes Muebles	\$17,077,904	\$3,645,867
Otras Aplicaciones de Inversión	\$0	\$0
Flujos Netos de Efectivo por Actividades de Inversión	-\$17,077,904	-\$342,430
Flujo de Efectivo de las Actividades de Financiamiento		
Origen	\$2,719,814	\$58,069,359
Endeudamiento Neto	\$0	\$0
Interno	\$0	\$0
Externo	\$0	\$0
Otros Orígenes de Financiamiento	\$2,719,814	\$58,069,359
Aplicación	\$32,699,298	\$19,030,155
Servicios de la Deuda	\$0	\$0
Interno	\$0	\$0
Externo	\$0	\$0
Otras Aplicaciones de Financiamiento	\$32,699,298	\$19,030,155
Flujos Netos de Efectivo por Actividades de Financiamiento	-\$29,979,484	\$39,039,204
Incremento/Disminución Neta en el Efectivo y Equivalentes al Efectivo	-\$11,986,851	\$30,981,865
Efectivo y Equivalentes al Efectivo al Inicio del Ejercicio	\$39,439,147	\$8,457,282
Efectivo y Equivalentes al Efectivo al Final del Ejercicio	\$27,452,296	\$39,439,147

Bajo protesta de decir verdad declaramos que los Estados Financieros y sus notas, son razonablemente correctos y son responsabilidad del emisor


 ELABORÓ:
 C.P. Ramón Valdemir Mandujano Hernández
 Jefe del Departamento de Análisis Financiero


 REVISÓ:
 LIC. Ricardo Salgado Baca Muñoz
 Director de Administración


 AUTORIZÓ:
 ING. Enrique De Echavarrri Lary
 Coordinador General


 AUTORIZÓ:
 ING. Gilberto Alvarado García
 Subordinador de Gestión Administrativa



SECRETARÍA
DE EDUCACIÓN

Unidad de Servicios para la Educación Básica en el Estado de Querétaro

Informes sobre Pasivos Contingentes

Del 01 de enero al 31 de diciembre de 2020

Fecha: 14/01/2021 Hora: 20:32:57

Denominación del Pasivo Contingente	Saldo Inicial		Movimientos del Periodo	Saldo Final
	2	3		
NADA QUE MANIFESTAR				
A. Fondos Contingentes A CORTO PLAZO	0.00	0.00	0.00	0.00
Provisión para Demandas y Juicios a Corto Plazo	0.00	0.00	0.00	0.00
Provisión para Contingencias a Corto Plazo	0.00	0.00	0.00	0.00
B. Fondos Contingentes A LARGO PLAZO	0.00	0.00	0.00	0.00
Provisión para Demandas y Juicios a Largo Plazo	0.00	0.00	0.00	0.00
Provisión para Pensiones a Largo Plazo	0.00	0.00	0.00	0.00
Provisión para Contingencias a Largo Plazo	0.00	0.00	0.00	0.00
Total Pasivos Contingentes	0.00	0.00	0.00	0.00

C.P. RAMON VALDEMIR MANDUJANO HERNANDEZ
JEFE DE DEPARTAMENTO
DEPARTAMENTO DE ANALISIS
FINANCIERO

LIC. RICARDO SALVADOR BACA MUÑOZ
DIRECTOR
DIRECCION DE ADMINISTRACION

ING. GILBERTO ALVARADO J. GARCIA
SUBCOORDINADOR
SUBCOORDINACION DE GESTION
ADMINISTRATIVA

ING. ENRIQUE DE ECHAVARRI LARY
COORDINADOR GENERAL
COORDINACION GENERAL DE
USEBEQ

UNIDAD DE SERVICIOS PARA LA EDUCACIÓN BÁSICA EN EL ESTADO DE QUERÉTARO
NOTAS A LOS ESTADOS FINANCIEROS
DICIEMBRE 2020

Con el propósito de dar cumplimiento a los artículos 46 y 49 de la Ley General de Contabilidad Gubernamental, los entes públicos deberán acompañar notas a los estados financieros cuyos rubros así lo requieran teniendo presente los postulados de revelación suficiente e importancia relativa con la finalidad, que la información sea de mayor utilidad para los usuarios.

A continuación, se presentan los tres tipos de notas que acompañan a los estados, a saber:

- a) Notas de desglose;
- b) Notas de memoria (cuentas de orden), y
- c) Notas de gestión administrativa.

Notas de Desglose

1.1 Información Contable.

1 Notas al Estado de Situación Financiera.

Activo

1.1 Efectivo y Equivalentes

En este apartado se informa el tipo y monto de los fondos con afectación específica al 31 de diciembre de 2020 y 2019:

EFFECTIVO

CUENTA	DESCRIPCIÓN	2020	2019
1.1.1.5.10.0001	Martínez Guerrero Faustino (Caja General)	\$200,000.00	\$200,000.00
TOTAL		\$200,000.00	\$200,000.00

BANCOS/TESORERÍA

CUENTA	DESCRIPCIÓN	2020	2019
1.1.1.2.11.1001	0445776651 BBVA Bancomer Pago Cheques de Nomina	\$1,660,523.51	\$2,131,262.31
1.1.1.2.11.1006	0157747136 BBVA Bancomer Ingresos Propios	\$1,623,530.05	\$1,965,120.18
1.1.1.2.11.1016	198433216 BBVA Bancomer Movimientos Temporales FONE	\$263,246.37	\$237,435.81
1.1.1.2.11.1053	0110878235 BBVA Bancomer Subejercicio Financiamiento Propio	\$829,221.21	\$10,301.20
1.1.1.2.11.1068	0112526263 BBVA Bancomer Prog. Nacional de Becas 2019	\$0.00	\$74.60
1.1.1.2.11.1069	0112526360 BBVA Bancomer Prog. Inclusión y Equidad Educativa 2019	\$0.00	\$181,923.74
1.1.1.2.11.1070	0112526328 BBVA Bancomer Prog. de Fort. de la Calidad Educativa 2019	\$0.00	\$390,559.36
1.1.1.2.11.1071	0112526417 BBVA Bancomer Prog. Escuelas de Tiempo Completo 2019	\$0.00	\$4,102,521.04
1.1.1.2.11.1073	0112680513 BBVA Bancomer Participaciones Federales 2019	\$104,209.73	\$23,875,578.04
1.1.1.2.11.1075	0112879239 BBVA BANCOMER FF G19 Part. Fed. 2019 Gasto Social	\$0.00	\$857.49
1.1.1.2.11.1078	0113221075 BBVA Bancomer GS_ISN 2019 FF 08Q	\$0.00	\$8.12
1.1.1.2.11.1079	0113268225 BBVA Bancomer Prog. Exp. Educ. Inicial 90Q	\$0.00	\$797,590.02
1.1.1.2.11.1082	0114332261 Particip. Federales 2020 FF20 Estatal	\$175,228.38	\$0.00
1.1.1.2.11.1083	0114634918 Prog. de Ingles FF 20S Federal Ramo 11	\$4,254,656.25	\$0.00
1.1.1.2.11.1084	0114634993 Prog. de Convivencia Escolar FF 21S Federal Ramo 11	\$50,144.48	\$0.00
1.1.1.2.11.1085	0114634802 Prog. Esc. Tiempo Completo FF 23S Federal Ramo 11	\$13,779,008.91	\$0.00
1.1.1.2.11.1088	0115888492 BBV Bancomer Prog. de Becas Elisa Acuña 2020	\$754,424.56	\$0.00
1.1.1.2.12.2001	0019678032 Banorte Pago Nomina Estatal	\$245.64	\$12,274.12
1.1.1.2.13.3001	65504718100 Santander Pago Nomina Estatal	\$49,636.96	\$57,204.20
1.1.1.2.13.3017	65507127684 Santander Prog. Nacional de Ingles 2019	\$0.00	\$2,799,493.33
1.1.1.2.13.3018	65507127667 Santander Prog. Nacional de Convivencia Escolar 2019	\$0.00	\$128,631.61
1.1.1.2.13.3019	65507404292 Santander Prog. Desarrollo Prof. Docente 2019	\$0.00	\$44,037.46
1.1.1.2.13.3020	65507829854 FF 99P FAM Básico 2019		\$258.33
1.1.1.2.14.4001	01600418706 Banca Mifel	\$2,511,427.38	\$2,504,015.91
1.1.1.2.15.5001	276109220104 Prog. Desarrollo Aprendizajes FF 24S Federal Ramo 11	\$685,950.14	\$0.00
1.1.1.2.15.5002	276109220101 Prog. de Fort. Serv. Educ. Especial	\$86,419.74	\$0.00
1.1.1.2.15.5003	276109220102 Prog. Atención a la Div. Educ. Indígena	\$90,192.28	\$0.00
1.1.1.2.15.5004	276109220103 Prog. Atención Educ. de la Pob. Escolar Migrante	\$295,341.53	\$0.00
1.1.1.2.16.6001	165936090019 Prog. Desarrollo Prof. Docente 2020	\$35,054.29	\$0.00
1.1.1.2.16.6002	165936090027 08S FAM Infraestructura Básica	\$3,835.41	\$0.00
TOTAL		\$27,252,296.82	\$39,239,146.87

Asimismo, se informa el tipo, el monto y el plazo de las inversiones temporales menores a tres meses al 31 de diciembre 2020 y 2019.

UNIDAD DE SERVICIOS PARA LA EDUCACIÓN BÁSICA EN EL ESTADO DE QUERÉTARO
NOTAS A LOS ESTADOS FINANCIEROS
DICIEMBRE 2020

INVERSION A PLAZO MENOR A 3 MESES

CUENTA	DESCRIPCIÓN	2020	2019
1.1.1.4.10.1080	0113682099 BBVA Bancomer Prog. Apoyos Financieros Extraord. no Regularizables U80 2019	\$0.00	\$0.00
TOTAL		\$0.00	\$0.00

OTROS EFECTIVOS Y EQUIVALENTES

CUENTA	DESCRIPCIÓN	2020	2019
1.1.1.9.10.0001	0157747136 BBVA Bancomer Ingresos Propios	\$0.00	\$0.00
TOTAL		\$0.00	\$0.00
TOTAL DE EFECTIVO Y EQUIVALENTES		\$27,452,296.82	\$39,439,146.87

1.2 Derechos a recibir efectivo o equivalentes y bienes o servicios a recibir:

Corresponde integrar en este apartado, por tipo de contribución, los montos al 31 de diciembre de 2020 y 2019 que se encuentren pendientes de cobro y por recuperar de hasta cinco ejercicios anteriores. Asimismo, se informa los montos sujetos a algún tipo de juicio con una antigüedad mayor a cinco ejercicios anteriores y la factibilidad de cobro:

CONTRIBUCIÓN PENDIENTE DE COBRO Y RECUPERAR HASTA POR 5 EJERCICIOS

Diciembre 2020

DESCRIPCIÓN	TIPO	MONTO	MONTO SUJETO A JUICIO MAYOR A 5 EJERCICIOS	FACTIBILIDAD DE COBRO
IMPUESTOS		\$0.00		
CUOTAS Y APORTACIONES DE SEGURIDAD SOCIAL		\$0.00		
CONTRIBUCIONES DE MEJORAS		\$0.00		
DERECHOS		\$0.00		
PRODUCTOS DE TIPO CORRIENTE		\$0.00		
APROVECHAMIENTOS DE TIPO CORRIENTE		\$0.00		
INGRESOS POR VENTA DE BIENES Y SERVICIOS		\$0.00		
PARTICIPACIONES Y APORTACIONES		\$0.00		
TRANSFERENCIAS, ASIGNACIONES, SUBSIDIOS Y OTRAS AYUDAS		\$0.00		
TOTAL		\$0.00		

Diciembre 2019

DESCRIPCION	TIPO	MONTO	MONTO SUJETO A JUICIO MAYOR A 5 EJERCICIOS	FACTIBILIDAD DE COBRO
IMPUESTOS		\$0.00		
CUOTAS Y APORTACIONES DE SEGURIDAD SOCIAL		\$0.00		
CONTRIBUCIONES DE MEJORAS		\$0.00		
DERECHOS		\$0.00		
PRODUCTOS DE TIPO CORRIENTE		\$0.00		
APROVECHAMIENTOS DE TIPO CORRIENTE		\$0.00		
INGRESOS POR VENTA DE BIENES Y SERVICIOS		\$0.00		
PARTICIPACIONES Y APORTACIONES		\$0.00		
TRANSFERENCIAS, ASIGNACIONES, SUBSIDIOS Y OTRAS AYUDAS		\$0.00		
TOTAL		\$0.00		

DERECHOS A RECIBIR EFECTIVO O EQUIVALENTES

Se informa de manera agrupada, el monto al 31 de diciembre de 2020 y 2019 de los derechos a recibir efectivo y equivalentes (excepto cuentas por cobrar de contribuciones o fideicomisos que se encuentran dentro de inversiones financieras, participaciones y aportaciones de capital) en una desagregación por su vencimiento en días a 90, 180, menor o igual a 365 y mayor a 365. Adicionalmente se informa de las características cualitativas relevantes que les afectan a estas cuentas:

DESCRIPCION	2020	2019	CARACTERISTICAS CUALITATIVAS
a) Menor o igual a 90 días			
INVERSIONES FINANCIERAS DE CORTO PLAZO	\$0.00	\$0.00	

UNIDAD DE SERVICIOS PARA LA EDUCACIÓN BÁSICA EN EL ESTADO DE QUERÉTARO
NOTAS A LOS ESTADOS FINANCIEROS

DICIEMBRE 2020

CUENTAS POR COBRAR	\$1,625,255.50	\$0.00	
DEUDORES DIVERSOS POR COBRAR	\$18,697.50	\$54,186.42	Devengado Pendiente de Pago FONE 2020 \$0.00 y Gastos a Comprobar 2020 \$18,697.50
DEUDORES POR ANTICIPOS DE LA TESORERIA	\$0.00	\$0.00	
PRESTAMOS OTORGADOS	\$0.00	\$0.00	
OTROS DERECHOS A RECIBIR EFECTIVO	\$3,695,322.27	\$205,253.62	Subsidio al empleo
Sub-Total	\$5,339,275.27	\$259,440.04	

b) Mayor a 90 días y menor o igual a 180 días

CUENTAS POR COBRAR	\$0.00	\$0.00	
DEUDORES DIVERSOS POR COBRAR	\$0.00	\$0.00	
DEUDORES POR ANTICIPOS DE LA TESORERIA	\$0.00	\$0.00	
PRESTAMOS OTORGADOS	\$0.00	\$0.00	
OTROS DERECHOS A RECIBIR EFECTIVO	\$0.00	\$0.00	
Sub-Total	\$0.00	\$0.00	

c) Mayor a 180 días y menor o igual a 365 días

CUENTAS POR COBRAR	\$0.00	\$0.00	
DEUDORES DIVERSOS POR COBRAR	\$0.00	\$0.00	
DEUDORES POR ANTICIPOS DE LA TESORERIA	\$0.00	\$0.00	
PRESTAMOS OTORGADOS	\$0.00	\$0.00	
OTROS DERECHOS A RECIBIR EFECTIVO	\$0.00	\$0.00	
Sub-Total	\$0.00	\$0.00	

d) Mayor a 365 días

CUENTAS POR COBRAR	\$0.00	\$0.00	
DEUDORES DIVERSOS POR COBRAR	\$0.00	\$0.00	
DEUDORES POR ANTICIPOS DE LA TESORERIA	\$0.00	\$0.00	
PRESTAMOS OTORGADOS	\$0.00	\$0.00	
OTROS DERECHOS A RECIBIR EFECTIVO	\$0.00	\$0.00	
Sub-Total	\$0.00	\$0.00	
TOTAL DERECHOS A RECIBIR EFECTIVO Y EQUIVALENTES	\$5,339,275.27	\$259,440.04	

Se informa de manera agrupada, el monto al 31 de diciembre de 2020 y 2019 de los derechos a recibir bienes o servicios (excepto cuentas por cobrar de contribuciones o fideicomisos que se encuentre dentro de inversiones financieras, participaciones y aportaciones de capital) en una desagregación por su vencimiento en días a 90, 180, menor o igual a 365 y mayor a 365. Adicionalmente se informa de las características cualitativas relevantes que les afectan a estas cuentas:

DERECHOS A RECIBIR BIENES O SERVICIOS

DESCRIPCIÓN	2020	2019	CARACTERÍSTICAS CUALITATIVAS
DERECHOS A RECIBIR BIENES O SERVICIOS	\$0.00	\$0.00	
ANTICIPO A PROVEEDORES POR ADQUISICIÓN DE BIENES Y PRESTACIÓN DE SERVICIOS A CORTO PLAZO	\$0.00	\$0.00	
ANTICIPO A PROVEEDORES POR ADQUISICIÓN DE BIENES INMUEBLES Y MUEBLES A CORTO PLAZO	\$0.00	\$0.00	
ANTICIPO A PROVEEDORES POR ADQUISICIÓN DE BIENES INTANGIBLES A CORTO PLAZO	\$0.00	\$0.00	
ANTICIPO A CONTRATISTAS POR OBRAS PÚBLICAS A CORTO PLAZO	\$0.00	\$0.00	
OTROS DERECHOS A RECIBIR BIENES O SERVICIOS A CORTO PLAZO	\$0.00	\$0.00	
TOTAL	\$0.00	\$0.00	

1.3 Bienes Disponibles para su Transformación o Consumo (inventarios)

Cuentas de Inventario artículos de Transformación y/o elaboración de bienes

Se clasifican como bienes disponibles para su transformación, aquellos que se encuentran dentro de la cuenta de inventarios. En esta nota, se informa del sistema de conteo y el método de valuación aplicado a los inventarios, así como la conveniencia de su aplicación dada la naturaleza de los mismos. Adicionalmente se revela el impacto en la información financiera por cambios en el método o sistema:

UNIDAD DE SERVICIOS PARA LA EDUCACIÓN BÁSICA EN EL ESTADO DE QUERÉTARO
NOTAS A LOS ESTADOS FINANCIEROS
DICIEMBRE 2020

Diciembre 2020

CUENTA	CUENTA DE INVENTARIO DE ARTÍCULOS DE TRANSFORMACIÓN Y/O ELABORACIÓN	SISTEMA DE COSTEO	MÉTODO DE VALUACIÓN	CONVENIENCIA DEL MÉTODO	IMPACTO FINANCIERO POR CAMBIO DE MÉTODO
1.1.4.0.00.0000	INVENTARIOS				
1.1.4.1.00.0000	INVENTARIO DE MERCANCIAS PARA VENTA				
1.1.4.2.00.0000	INVENTARIO DE MERCANCIAS TERMINADAS				
1.1.4.3.00.0000	INVENTARIO DE MERCANCIAS EN PROCESO DE ELABORACIÓN				
1.1.4.4.00.0000	INVENTARIO DE MATERIAS PRIMAS, MATERIALES Y SUMINISTROS PARA PRODUCCIÓN				
1.1.4.5.00.0000	BIENES EN TRÁNSITO				

Diciembre 2019

CUENTA	CUENTA DE INVENTARIO DE ARTÍCULOS DE TRANSFORMACIÓN Y/O ELABORACIÓN	SISTEMA DE COSTEO	MÉTODO DE VALUACIÓN	CONVENIENCIA DEL MÉTODO	IMPACTO FINANCIERO POR CAMBIO DE MÉTODO
1.1.4.0.00.0000	INVENTARIOS				
1.1.4.1.00.0000	INVENTARIO DE MERCANCIAS PARA VENTA				
1.1.4.2.00.0000	INVENTARIO DE MERCANCIAS TERMINADAS				
1.1.4.3.00.0000	INVENTARIO DE MERCANCIAS EN PROCESO DE ELABORACIÓN				
1.1.4.4.00.0000	INVENTARIO DE MATERIAS PRIMAS, MATERIALES Y SUMINISTROS PARA PRODUCCIÓN				
1.1.4.5.00.0000	BIENES EN TRÁNSITO				

De la cuenta de almacén se informa acerca del método de valuación, así como la conveniencia de su aplicación. Adicionalmente, se revela el impacto en la información financiera por cambios en el método:

CUENTA DE ALMACÉN

CUENTA	CUENTA DE ALMACÉN	METODO DE VALUACIÓN	CONVENIENCIA DEL METODO	IMPACTO FINANCIERO POR CAMBIO DE MÉTODO	2020	2019
1.1.5.1.10.0000	Materiales de Administración, Emisión de Documentos y Artículos Oficiales	Costo de Adquisición	Adecuado	No Aplica	\$0.00	\$0.00
1.1.5.1.20.0000	Alimentos y Utensilios	Costo de Adquisición	Adecuado	No Aplica	\$0.00	\$0.00
1.1.5.1.30.0000	Materiales y Artículos de Construcción y de Reparación	Costo de Adquisición	Adecuado	No Aplica	\$0.00	\$0.00
1.1.5.1.40.0000	Productos Químicos, Farmacéuticos y de Laboratorio	Costo de Adquisición	Adecuado	No Aplica	\$0.00	\$0.00
1.1.5.1.50.0000	Combustibles, Lubricantes y Aditivos	Costo de Adquisición	Adecuado	No Aplica	\$0.00	\$0.00
1.1.5.1.60.0000	Vestuario, Blancos, Prendas de Protección y Artículos Deportivos	Costo de Adquisición	Adecuado	No Aplica	\$0.00	\$0.00
1.1.5.1.80.0000	Herramientas, Refacciones, Accesorios Menores para Consumo	Costo de Adquisición	Adecuado	No Aplica	\$0.00	\$0.00
1.1.5.1.90.0001	Almacén General	Costo de Adquisición	Adecuado	No Aplica	\$30,283,294.05	\$21,813,862.03

UNIDAD DE SERVICIOS PARA LA EDUCACIÓN BÁSICA EN EL ESTADO DE QUERÉTARO
NOTAS A LOS ESTADOS FINANCIEROS
DICIEMBRE 2020

1.4 Inversiones Financieras

De la cuenta de inversiones financieras, que considera los fideicomisos, se informa de éstos, los recursos asignados por tipo, monto al 31 de diciembre de 2020 y 2019 y características significativas que tengan o puedan tener alguna incidencia en las mismas:

FIDEICOMISOS

CUENTA	FIDEICOMISO	TIPO	2020	2019	CARACTERÍSTICAS SIGNIFICATIVAS
1.2.1.3.00.0000	FIDEICOMISOS, MANDATOS Y CONTRATOS ANÁLOGOS		\$0.00	\$0.00	
1.2.1.3.10.0000	Fideicomisos, Mandatos y Contratos Análogos del Poder Ejecutivo		\$0.00	\$0.00	
1.2.1.3.20.0000	Fideicomisos, Mandatos y Contratos Análogos del Poder Legislativo		\$0.00	\$0.00	
1.2.1.3.30.0000	Fideicomisos, Mandatos y Contratos Análogos del Poder Judicial		\$0.00	\$0.00	
1.2.1.3.40.0000	Fideicomisos, Mandatos y Contratos Análogos públicos no empresariales y no financieros		\$0.00	\$0.00	
1.2.1.3.50.0000	Fideicomisos, Mandatos y Contratos Análogos públicos empresariales y no financieros		\$0.00	\$0.00	
1.2.1.3.60.0000	Fideicomisos, Mandatos y Contratos Análogos públicos financieros		\$0.00	\$0.00	
1.2.1.3.70.0000	Fideicomisos, Mandatos y Contratos Análogos de entidades federativas		\$0.00	\$0.00	
1.2.1.3.80.0000	Fideicomisos, Mandatos y Contratos Análogos de Municipio		\$0.00	\$0.00	
1.2.1.3.90.0000	Fideicomisos, Mandatos y Contratos Análogos de Empresas Privadas y Particulares		\$0.00	\$0.00	
	TOTAL		\$0.00	\$0.00	

Se informa de las inversiones financieras, los saldos al 31 de diciembre de 2020 y 2019 de las participaciones y aportaciones de capital:

PARTICIPACIONES Y APORTACIONES DE CAPITAL

CUENTA	PARTICIPACIONES Y APORTACIONES DE CAPITAL	2020	2019
1.2.1.4.00.0000	PARTICIPACIONES Y APORTACIONES DE CAPITAL	\$0.00	\$0.00
1.2.1.4.10.0000	Participaciones y Aportaciones de Capital a LP en el Sector Público	\$0.00	\$0.00
1.2.1.4.20.0000	Participaciones y Aportaciones de Capital a LP en el Sector Privado	\$0.00	\$0.00
1.2.1.4.30.0000	Participaciones y Aportaciones de Capital a LP en el Sector Externo	\$0.00	\$0.00
	TOTAL	\$0.00	\$0.00

1.5 Bienes Muebles, Inmuebles, Infraestructura y Construcciones en Proceso

Bienes Muebles

Se informa de manera agrupada por cuenta, los rubros de bienes muebles, el monto al 31 de diciembre de 2020 y 2019 de la depreciación del ejercicio y la acumulada, el método de depreciación, tasas aplicadas y los criterios de aplicación de los mismos. Asimismo, se informa de las características significativas del estado en que se encuentran los activos:

CUENTA	CUENTA DE BIENES MUEBLES	MONTO DE DEPRECIACIÓN ACUMULADA 2020	MONTO DE DEPRECIACIÓN ACUMULADA 2019	MÉTODO	TASA APLICADA	CRITERIO DE APLICACIÓN	CARAC SIGNIF DEL EDO EN QUE SE ENCUENTREN
1.2.6.3.10.0001	Muebles de Oficina y Estantería	\$9,584,363.08	\$7,629,577.77	Lineal	10%	No contamos con elementos para estimar la vida útil por lo que utilizamos los parámetros determinados por el CONAC. Valor de desecho igual a cero.	En condiciones físicas adecuadas para su uso
1.2.6.3.10.0002	Muebles, Excepto de Oficina y Estantería	\$808,925.60	\$629,014.63	Lineal	10%		
1.2.6.3.10.0003	Equipo de Cómputo y de Tecnologías de la Información	\$134,996,866.61	\$123,886,703.42	Lineal	33.3%		
1.2.6.3.10.0004	Otros Mobiliarios y Equipos de Administración	\$6,939,267.77	\$5,497,719.47	Lineal	10%		
1.2.6.3.20.0001	Equipos y Aparatos Audiovisuales	\$45,942,613.34	\$41,128,861.73	Lineal	33.3%		
1.2.6.3.20.0002	Aparatos Deportivos	\$1,470,694.17	\$845,543.72	Lineal	20%		
1.2.6.3.20.0003	Cámaras Fotográficas y de Video	\$2,230,054.95	\$2,150,894.22	Lineal	33.3%		

UNIDAD DE SERVICIOS PARA LA EDUCACIÓN BÁSICA EN EL ESTADO DE QUERÉTARO
NOTAS A LOS ESTADOS FINANCIEROS
DICIEMBRE 2020

1.2.6.3.20.0004	Otro Mobiliario y Equipo Educativo y Recreativo	\$20,049,280.86	\$14,508,196.54	Lineal	20%		
1.2.6.3.30.0001	Equipo Médico y de Laboratorio	\$851,654.87	\$694,340.36	Lineal	20%		
1.2.6.3.30.0002	Instrumental Médico y de Laboratorio	\$1,438,724.35	\$1,421,033.85	Lineal	20%		
1.2.6.3.40.0001	Vehículos y Equipo Terrestre	\$7,404,653.21	\$4,948,651.83	Lineal	20%		
1.2.6.3.60.0001	Maquinaria y Equipo Agropecuario	\$84,529.02	\$32,153.94	Lineal	10%		
1.2.6.3.60.0004	Sistema de Aire Acondicionado, Calefacción y de Refrigeración Industrial y Comercial	\$22,130.45	\$3,843.94	Lineal	10%		
1.2.6.3.60.0005	Equipo de Comunicación y Telecomunicación	\$15,418,977.11	\$12,778,831.79	Lineal	10%		
1.2.6.3.60.0006	Equipos de Generación Eléctrica, Aparatos y Accesorios Eléctricos	\$6,055,711.23	\$5,069,797.32	Lineal	10%		
1.2.6.3.60.0007	Herramientas y Maquinas Herramientas	\$1,141,479.22	\$890,725.88	Lineal	10%		
1.2.6.3.60.0009	Otros Equipos	\$3,368,304.51	\$2,502,232.13	Lineal	10%		
1.2.6.3.00.0000	TOTAL DE DEPRECIACIÓN ACUMULADA DE BIENES MUEBLES	\$257,808,230.36	\$224,618,122.55				

Se aplica la depreciación indicada en los acuerdos del CONAC a los activos fijos adquiridos a partir del 1 de enero de 2013 esto conforme al acuerdo tomado en la 2da reunión ordinaria 2013 del consejo de armonización contable de Querétaro asentada en el acta número CACQRO/02/2013 de fecha 26/06/2013 mencionada en el acuerdo CACQRO/05/02/2013 de esa sesión.

BIENES INMUEBLES

CUENTA	CUENTA DE BIENES INMUEBLES	MONTO DE DEPRECIACIÓN ACUMULADA 2020	MONTO DE DEPRECIACIÓN ACUMULADA 2019	MÉTODO	TASA APLICADA	CRITERIO DE APLICACIÓN	CARAC SIGNIF DEL EDO EN QUE SE ENCUENTREN
1.2.6.1.00.0000	DEPRECIACIÓN ACUMULADA DE BIENES INMUEBLES	\$37,295,535.90	\$28,902,858.10	Lineal	3.3%	Valor catastral por el % de depreciación	El valor catastral vigente en 2016 aplicable a los inmuebles que se tenían a esa fecha, para los inmuebles adquiridos en fechas posteriores, se reconocen al valor catastral de la fecha de adquisición o valor avalúo.
1.2.6.2.00.0000	DEPRECIACIÓN ACUMULADA DE INFRAESTRUCTURA	\$0.00	\$0.00	Lineal	3.3%	Valor catastral por el % de depreciación	
TOTAL		\$37,295,535.90	\$28,902,858.10				

La depreciación registrada en resultados de bienes inmuebles al mes de diciembre 2020 asciende a \$8,392,677.80 y del mes de diciembre 2019 ascienda a \$8,353,834.80

Se informa de manera agrupada por cuenta, los rubros activos intangibles y diferidos, su monto al 31 de diciembre de 2020 y 2019, naturaleza, amortización del ejercicio, amortización acumulada, tasa y método aplicados:

ACTIVOS INTANGIBLES

CUENTA	CUENTA DE BIENES MUEBLES	MONTO DE DEPRECIACIÓN ACUMULADA 2020	MONTO DE DEPRECIACIÓN ACUMULADA 2019	MÉTODO	TASA APLICADA	CRITERIO DE APLICACIÓN	CARAC SIGNIF DEL EDO EN QUE SE ENCUENTREN
1.2.6.5.00.0000	AMORTIZACIÓN ACUMULADA DE ACTIVOS INTANGIBLES	\$4,464,551.95	\$3,412,792.37	Lineal	% aplicado de acuerdo a su vida útil	Costo de adquisición menos el valor de desecho entre la vida útil	En condiciones adecuadas para su uso
TOTAL		\$4,464,551.95	\$3,412,792.37				

UNIDAD DE SERVICIOS PARA LA EDUCACIÓN BÁSICA EN EL ESTADO DE QUERÉTARO
NOTAS A LOS ESTADOS FINANCIEROS
DICIEMBRE 2020

DETERIORO ACUMULADO DE ACTIVOS BIOLÓGICOS

Se informa de manera agrupada por cuenta, el rubro del Deterioro Acumulado de Activos Biológicos el monto de la depreciación del ejercicio y la acumulada, el método de depreciación, tasas aplicadas y los criterios de los mismos, al 31 de diciembre de 2020 y 2019. Asimismo, se informa de las características significativas del estado en que se encuentran los activos:

CUENTA	CUENTA DE BIENES MUEBLES	MONTO DE DEPRECIACIÓN ACUMULADA 2020	MONTO DE DEPRECIACIÓN ACUMULADA 2019	MÉTODO	TASA APLICADA	CRITERIO DE APLICACIÓN	CARAC SIGNIF DEL EDO EN QUE SE ENCUENTREN
1.2.6.4.10.0001	Bovinos	\$6,000.00	\$6,000.00	Lineal	20%	Costo de adquisición menos el valor de desecho entre la vida útil	En condiciones físicas adecuadas para su uso
1.2.6.4.20.0001	Porcinos	\$15,625.71	\$13,219.18	Lineal	20%		
1.2.6.4.00.0020	Ovinos y Caprinos	\$0.00	\$0.00	Lineal	20%		
TOTAL		\$21,625.71	\$19,219.18				
TOTAL DE DEPRECIACION (BIENES MUEBLES, INMUEBLES, ACTIVOS INTANGIBLES Y ACTIVOS BIOLÓGICOS)		\$299,589,943.92	\$256,952,992.20				

La depreciación de bienes muebles, deterioro de activos biológicos, y disminución de bienes por pérdida, obsolescencia y deterioro registrada en los resultados de diciembre 2020 y 2019 asciende a \$ 48,288,480.69 y \$ 65,071,143.11 así mismo la amortización de activos intangibles diciembre 2020 y 2019 asciende a \$1,051,759.58 y \$1,488,555.66 respectivamente.

1.6 Estimaciones y Deterioros

Estimaciones y Deterioros

Se informa los criterios utilizados para la determinación de las estimaciones:

CUENTA	DESCRIPCIÓN	CRITERIOS UTILIZADOS PARA LA DETERMINACIÓN DE LAS ESTIMACIONES
1.2.8.1.00.0000	ESTIMACIONES POR PÉRDIDA DE CUENTAS INCOBRABLES DE DOCUMENTOS POR COBRAR A LARGO PLAZO	
1.2.8.2.00.0000	ESTIMACIONES POR PÉRDIDA DE CUENTAS INCOBRABLES DE DEUDORES DIVERSOS POR COBRAR A LARGO PLAZO	
1.2.8.3.00.0000	ESTIMACIONES POR PÉRDIDA DE CUENTAS INCOBRABLES DE INGRESOS POR COBRAR A LARGO PLAZO	
1.2.8.4.00.0000	ESTIMACIONES POR PÉRDIDA DE CUENTAS INCOBRABLES DE PRÉSTAMOS OTORGADOS A LARGO PLAZO	
1.2.8.9.00.0000	ESTIMACIONES POR PÉRDIDA DE OTRAS CUENTAS INCOBRABLES A LARGO PLAZO	

Se informa que al 31 de diciembre de 2020 el saldo del rubro de estimaciones y deterioros es de \$ 0.00

1.7 Otros Activos

De las cuentas de otros activos, se informa por tipo circulante y no circulante, los montos totales asociados al 31 de diciembre de 2020 y 2019 y sus características cualitativas significativas que les impacten financieramente:

Otros Activos Circulantes

CUENTA	DESCRIPCIÓN	2020	2019	CARACTERÍSTICAS CUALITATIVAS QUE IMPACTEN FINANCIERAMENTE
1.1.9.0.00.0000	OTROS ACTIVOS CIRCULANTES	\$0.00	\$0.00	
1.1.9.1.00.0000	VALORES EN GARANTÍA	\$0.00	\$0.00	
1.1.9.2.00.0000	BIENES EN GARANTÍA (EXCLUYE DEPÓSITOS DE FONDOS)	\$0.00	\$0.00	
1.1.9.3.00.0000	BIENES DERIVADOS DE EMBARGOS, DECOMISOS, ASEGURAMIENTOS Y DACIÓN EN PAGO	\$0.00	\$0.00	
1.1.9.4.00.0000	ADQUISICION CON FONDOS DE TERCEROS	\$0.00	\$0.00	
TOTAL		\$0.00	\$0.00	

Se informa que al 31 de diciembre de 2020 el saldo del rubro de activos circulantes es de \$ 0.00

UNIDAD DE SERVICIOS PARA LA EDUCACIÓN BÁSICA EN EL ESTADO DE QUERÉTARO
NOTAS A LOS ESTADOS FINANCIEROS
DICIEMBRE 2020

Otros Activos No circulantes

CUENTA	DESCRIPCIÓN	2020	2019	CARACTERÍSTICAS CUALITATIVAS QUE IMPACTEN FINANCIERAMENTE
1.2.9.0.00.0000	OTROS ACTIVOS NO CIRCULANTES	\$0.00	\$0.00	
1.2.9.1.00.0000	BIENES EN CONCESIÓN	\$0.00	\$0.00	
1.2.9.2.00.0000	BIENES EN ARRENDAMIENTO FINANCIERO	\$0.00	\$0.00	
1.2.9.3.00.0000	BIENES EN COMODATO	\$0.00	\$0.00	
	TOTAL	\$0.00	\$0.00	

Se informa que al 31 de diciembre de 2020 el saldo del rubro de activos no circulantes es de \$ 0.00

Pasivo 1

1 Pasivo Circulante

Se informa el monto al 31 de diciembre de 2020 y 2019 de las cuentas por pagar en una desagregación por su vencimiento en días a 90, 180, menor o igual a 365 y mayor a 365. Asimismo, se informa sobre la factibilidad del pago de dichos pasivos:

1.8 Cuentas por Pagar

DESCRIPCIÓN	2020	2019	FACTIBILIDAD DE PAGO
a) Menor o igual a 90 días			
SERVICIOS PERSONALES POR PAGAR	\$0.00	\$ 3,712,487.24	Devengado pendiente de pago FONE
PROVEEDORES POR PAGAR	\$0.00	\$0.00	De acuerdo al compromiso de pago estipulado en los contratos
CONTRATISTAS POR OBRAS PUBLICAS	-	-	
PARTICIPACIONES Y APORTACIONES	-	-	
TRANSFERENCIAS OTORGADAS POR PAGAR A CORTO PLAZO	\$32,871.05	\$674,452.31	Conforme a las fechas y obligaciones de pago
INTERESES, COMISIONES Y OTROS CARGAS DE LA DEUDA PÚBLICA	-	-	
RETENCIONES Y CONTRIBUCIONES POR PAGAR	\$1,820,324.98	\$ 2,121,595.80	Conforme a las fechas y obligaciones de pago
DEVOLUCIONES DE LA LEY DE INGRESOS	-	-	
OTRAS CUENTAS POR PAGAR	\$2,020,050.33	\$2,304,369.60	De acuerdo a los compromisos contraídos
Sub Total	\$3,873,246.36	\$8,812,904.95	

¹ Con respecto a la información de la deuda pública, ésta se incluye en el informe de deuda pública en la nota 11 "información sobre la Deuda y el Reporte Analítico de la Deuda" de las notas de Gestión Administrativa

b) Mayor a 90 días y menor o igual a 180 días

SERVICIOS PERSONALES POR PAGAR	\$0.00	\$0.00	
PROVEEDORES POR PAGAR	\$0.00	\$0.00	
CONTRATISTAS POR OBRAS PUBLICAS	\$0.00	\$0.00	
PARTICIPACIONES Y APORTACIONES	\$0.00	\$0.00	
TRANSFERENCIAS OTORGADAS POR PAGAR A CORTO PLAZO	\$0.00	\$0.00	
INTERESES, COMISIONES Y OTROS CARGAS DE LA DEUDA PÚBLICA	\$0.00	\$0.00	
RETENCIONES Y CONTRIBUCIONES POR PAGAR	\$0.00	\$0.00	
DEVOLUCIONES DE LA LEY DE INGRESOS	\$0.00	\$0.00	
OTRAS CUENTAS POR PAGAR	\$0.00	\$0.00	
Sub Total	\$0.00	\$0.00	

c) Mayor a 180 días y menor o igual a 365 días

SERVICIOS PERSONALES POR PAGAR	\$0.00	\$0.00	
--------------------------------	--------	--------	--

UNIDAD DE SERVICIOS PARA LA EDUCACIÓN BÁSICA EN EL ESTADO DE QUERÉTARO
NOTAS A LOS ESTADOS FINANCIEROS
DICIEMBRE 2020

PROVEEDORES POR PAGAR	\$0.00	\$0.00	
CONTRATISTAS POR OBRAS PUBLICAS	\$0.00	\$0.00	
PARTICIPACIONES Y APORTACIONES	\$0.00	\$0.00	
TRANSFERENCIAS OTORGADAS POR PAGAR A CORTO PLAZO	\$0.00	\$0.00	
INTERESES, COMISIONES Y OTROS CARGAS DE LA DEUDA PÚBLICA	\$0.00	\$0.00	
RETENCIONES Y CONTRIBUCIONES POR PAGAR	\$0.00	\$0.00	
DEVOLUCIONES DE LA LEY DE INGRESOS	\$0.00	\$0.00	
OTRAS CUENTAS POR PAGAR	\$0.00	\$0.00	
Sub Total	\$0.00	\$0.00	

d) Mayor a 365 días

SERVICIOS PERSONALES POR PAGAR	\$0.00	\$0.00	
PROVEEDORES POR PAGAR	\$0.00	\$0.00	
CONTRATISTAS POR OBRAS PUBLICAS	\$0.00	\$0.00	
PARTICIPACIONES Y APORTACIONES	\$0.00	\$0.00	
TRANSFERENCIAS OTORGADAS POR PAGAR A CORTO PLAZO	\$0.00	\$0.00	
INTERESES, COMISIONES Y OTROS CARGAS DE LA DEUDA PÚBLICA	\$0.00	\$0.00	
RETENCIONES Y CONTRIBUCIONES POR PAGAR	\$0.00	\$0.00	
DEVOLUCIONES DE LA LEY DE INGRESOS	\$0.00	\$0.00	
OTRAS CUENTAS POR PAGAR	\$0.00	\$0.00	
Sub Total	\$0.00	\$0.00	
Total	\$3,873,246.36	\$8,812,904.95	

Se informa el monto al 31 de diciembre de 2020 y 2019 de los documentos por pagar en una desagregación por su vencimiento en días a 90, 180, menor o igual 365 y mayor 365. Asimismo, se informa sobre la factibilidad del pago de dichos pasivos:

1.9 Documentos por Pagar

DESCRIPCIÓN	2020	2019	FACTIBILIDAD DE PAGO
-------------	------	------	----------------------

a) Menor o igual a 90 días

DOCUMENTOS COMERCIALES	\$0.00	\$0.00	
DOCUMENTOS CON CONTRATISTAS POR OBRAS PÚBLICAS	\$0.00	\$0.00	
OTROS DOCUMENTOS POR PAGAR	\$0.00	\$0.00	
Sub Total	\$0.00	\$0.00	

b) Mayor a 90 días y menor o igual a 180 días

DOCUMENTOS COMERCIALES	\$0.00	\$0.00	
DOCUMENTOS CON CONTRATISTAS POR OBRAS PÚBLICAS	\$0.00	\$0.00	
OTROS DOCUMENTOS POR PAGAR	\$0.00	\$0.00	
Sub Total	\$0.00	\$0.00	

c) Mayor a 180 días y menor o igual a 365 días

DOCUMENTOS COMERCIALES	\$0.00	\$0.00	
DOCUMENTOS CON CONTRATISTAS POR OBRAS PÚBLICAS	\$0.00	\$0.00	
OTROS DOCUMENTOS POR PAGAR	\$0.00	\$0.00	
Sub Total	\$0.00	\$0.00	

d) Mayor a 365 días

DOCUMENTOS COMERCIALES	\$0.00	\$0.00	
DOCUMENTOS CON CONTRATISTAS POR OBRAS PÚBLICAS	\$0.00	\$0.00	
OTROS DOCUMENTOS POR PAGAR	\$0.00	\$0.00	
Sub Total	\$0.00	\$0.00	
Total	\$0.00	\$0.00	

1.10 Fondos y Bienes de Terceros en Garantía y/o Administración

Se informa de manera agrupada el monto al 31 de diciembre de 2020 y 2019 de los recursos localizados en fondos de bienes de terceros en administración y/o garantía a corto y largo plazo. Así como la naturaleza de dichos recursos y sus características significativas que les afecten o pudieran afectarles financieramente:

UNIDAD DE SERVICIOS PARA LA EDUCACIÓN BÁSICA EN EL ESTADO DE QUERÉTARO
NOTAS A LOS ESTADOS FINANCIEROS
DICIEMBRE 2020

Fondos Ajenos

CUENTA	DESCRIPCIÓN	2020	2019	NATURALEZA	CARACTERÍSTICAS CUALITATIVAS SIGNIFICATIVAS
2.1.6.0.00.0000	FONDOS Y BIENES DE TERCEROS EN GARANTÍA Y/O ADMINISTRACIÓN A CORTO PLAZO	\$0.00	\$0.00		
2.1.6.1.00.0000	FONDOS EN GARANTÍA A CORTO PLAZO	\$0.00	\$0.00		
2.1.6.2.00.0000	FONDOS EN ADMINISTRACIÓN A CORTO PLAZO	\$0.00	\$0.00		
2.1.6.3.00.0000	FONDOS CONTINGENTES A CORTO PLAZO	\$0.00	\$0.00		
2.1.6.4.00.0000	FONDOS DE FIDEICOMISOS, MANDATOS Y CONTRATOS ANÁLOGOS A CORTO PLAZO	\$0.00	\$0.00		
2.1.6.5.00.0000	OTROS FONDOS DE TERCEROS EN GARANTÍA Y/O ADMINISTRACIÓN A CORTO PLAZO	\$0.00	\$0.00		
2.1.6.6.00.0000	VALORES Y BIENES EN GARANTÍA A CORTO PLAZO	\$0.00	\$0.00		
	TOTAL	\$0.00	\$0.00		

Se informa que al 31 de diciembre de 2020 el saldo del rubro de fondos ajenos es de \$ 0.00

1.11 Pasivos Diferidos y Otros

Se informa de las cuentas de los pasivos diferidos y otros, su tipo, naturaleza, y monto al 31 de diciembre de 2020 y 2019. Asimismo, las características significativas que les impacten o pudieran impactarles financieramente.

CUENTA	DESCRIPCIÓN	2020	2019	NATURALEZA	CARACTERÍSTICAS CUALITATIVAS QUE AFECTEN FINANCIERAMENTE
2.1.5.0.00.0000	PASIVOS DIFERIDOS A CORTO PLAZO	\$0.00	\$0.00		
2.1.5.1.00.0000	INGRESOS COBRADOS POR ADELANTADO A CORTO PLAZO	\$0.00	\$0.00		
2.1.5.2.00.0000	INTERESES COBRADOS POR ADELANTADO A CORTO PLAZO	\$0.00	\$0.00		
2.1.5.9.00.0000	OTROS PASIVOS DIFERIDOS A CORTO PLAZO	\$0.00	\$0.00		
2.2.4.0.00.0000	PASIVOS DIFERIDOS A LARGO PLAZO	\$0.00	\$0.00		
2.2.4.1.00.0000	CRÉDITOS DIFERIDOS A LARGO PLAZO	\$0.00	\$0.00		
2.2.4.2.00.0000	INTERESES COBRADOS POR ADELANTADO A LARGO PLAZO	\$0.00	\$0.00		
2.2.4.9.00.0000	OTROS PASIVOS DIFERIDOS A LARGO PLAZO	\$0.00	\$0.00		
	TOTAL	\$0.00	\$0.00		
	TOTAL PASIVO CIRCULANTE (CUENTAS POR PAGAR Y DOCUMENTOS POR PAGAR)	\$3,873,246.36	\$8,812,904.95		

Se informa que al 31 de diciembre de 2020 el saldo del rubro de pasivos diferidos y otros es de \$ 0.00

2 Notas al Estado de Actividades.

MONTO TOTAL DE INGRESOS 2020 \$ 8,173,134,177.93
MONTO TOTAL DE INGRESOS 2019 \$ 8,119,988,332.81

UNIDAD DE SERVICIOS PARA LA EDUCACIÓN BÁSICA EN EL ESTADO DE QUERÉTARO
NOTAS A LOS ESTADOS FINANCIEROS
DICIEMBRE 2020

2.1 Ingresos de Gestión

De los rubros de impuestos, cuotas y aportaciones de seguridad social, contribuciones de mejoras, derechos, productos, aprovechamientos, y de ingresos por venta de bienes y prestación de servicios, los cuales están armonizados con los rubros del Clasificador por Rubros de Ingresos, se informarán los montos totales y cualquier característica significativa al 31 de diciembre de 2020 y 2019 de cada clase que aplica a esta Unidad de Servicios para la Educación Básica en el Estado de Querétaro:

CUENTA	DESCRIPCIÓN	2020	2019	CARACTERÍSTICAS SIGNIFICATIVAS
4.1.5.9.00.0000	OTROS PRODUCTOS QUE GENERAN INGRESOS CORRIENTES	\$0.00	\$0.00	
4.1.7.3.00.0000	INGRESOS POR VENTA DE BIENES Y SERVICIOS DE ORGANISMOS DESCENTRALIZADOS	\$ 511,970.00	\$ 1,246,619.00	DUPLICADOS DE CERTIFICADOS,LEGALIZACION DE FIRMAS
	TOTAL	\$511,970.00	\$ 1,246,619.00	

2.2 Participaciones, Aportaciones, Convenios, Incentivos Derivados de la Colaboración Fiscal, Fondos Distintos de Aportaciones, Transferencias, Asignaciones, Subsidios y Subvenciones, y Pensiones y Jubilaciones

Se informa de manera agrupada, el tipo, el monto al 31 de diciembre de 2020 y 2019, de los rubros de participaciones, aportaciones, convenios, incentivos derivados de la colaboración fiscal, fondos distintos de aportaciones, transferencias, asignaciones, subsidios y subvenciones y pensiones y jubilaciones, los cuales están armonizados con los rubros del Clasificador por Rubros de Ingresos se informarán los montos totales y cualquier característica significativa que aplica a esta Unidad de Servicios para la Educación Básica en el Estado de Querétaro:

CUENTA	DESCRIPCIÓN	2020	2019	CARACTERÍSTICAS SIGNIFICATIVAS
4.2.1.2.00.0000	APORTACIONES	\$7,015,943,548.69	\$6,830,639,909.35	FONE RAMO 33
4.2.1.3.00.0000	CONVENIOS	\$111,028,374.42	\$314,988,788.61	PROGRAMAS FEDERALES DEL RAMO 11
4.2.2.1.00.0000	TRANSFERENCIAS INTERNAS Y ASIGNACIONES AL SECTOR PÚBLICO	\$1,043,106,243.49	\$971,466,213.56	SUBSIDIO ESTATAL (PARTICIPACIONES)
	TOTAL	\$8,170,078,166.60	\$8,117,094,911.52	

2.3 Otros Ingresos y Beneficios

Se informa de manera agrupada, el tipo, el monto al 31 de diciembre del 2020 y 2019, la naturaleza de la cuenta de los rubros de Ingresos Financieros, Incremento por Variación de Inventarios, Disminución del Exceso de Estimaciones por Pérdida o Deterioro u Obsolescencia, disminución del Exceso de Provisiones, y de Otros Ingresos y Beneficios Varios se informarán los montos totales y cualquier característica significativa que aplica a esta Unidad de Servicios para la Educación Básica en el Estado de Querétaro:

CUENTA	DESCRIPCIÓN	2020	2019	CARACTERÍSTICAS SIGNIFICATIVAS
4.3.9.1.00.0000	OTROS INGRESOS DE EJERCICIOS ANTERIORES	\$0.00	\$59,415.74	INGRESOS POR DEDUCIBLE DE LA ASEGURADORA
4.3.9.2.00.0000	BONIFICACIONES Y DESCUENTOS OBTENIDOS	\$0.00	\$0.00	
4.3.9.3.00.0000	DIFERENCIAS POR TIPO DE CAMBIO A FAVOR EN EFECTIVO Y EQUIVALENTES	\$0.00	\$0.00	
4.3.9.4.00.0000	DIFERENCIAS DE COTIZACIONES A FAVOR EN VALORES NEGOCIABLES	\$0.00	\$0.00	
4.3.9.5.00.0000	RESULTADO POR POSICIÓN MONETARIA	\$0.00	\$0.00	
4.3.9.6.00.0000	UTILIDADES POR PARTICIPACIÓN PATRIMONIAL	\$0.00	\$0.00	
4.3.9.9.00.0000	OTROS INGRESOS Y BENEFICIOS VARIOS	\$2,544,041.33	\$1,587,386.55	COBRO POR 1% ADMON DE TERCEROS
	TOTAL	\$2,544,041.33	\$1,646,802.29	

UNIDAD DE SERVICIOS PARA LA EDUCACIÓN BÁSICA EN EL ESTADO DE QUERÉTARO
NOTAS A LOS ESTADOS FINANCIEROS
DICIEMBRE 2020

2.4 Gastos y Otras Pérdidas

MONTO TOTAL DE GASTOS 2020 \$ 8,195,796,558.52
MONTO TOTAL DE GASTOS 2019 \$ 8,127,703,241.92

Se explican aquellas cuentas de gastos de funcionamiento, transferencias, subsidios y otras ayudas, participaciones y aportaciones, otros gastos y pérdidas extraordinarias, que en lo individual representen el 10% o más del total de los gastos al 31 de diciembre de 2020 y 2019:

CUENTA	DESCRIPCION	2020	%	2019	%
5.1.1.1.00.0000	REMUNERACIONES AL PERSONAL DE CARÁCTER PERMANENTE	\$2,756,678,360.88	33.64%	\$2,824,403,079.60	34.75%
5.1.1.2.00.0000	REMUNERACIONES AL PERSONAL DE CARÁCTER TRANSITORIO	\$28,631,258.44	0.35%	\$33,441,200.38	0.41%
5.1.1.3.00.0000	REMUNERACIONES ADICIONALES Y ESPECIALES	\$1,208,656,701.31	14.75%	\$1,275,808,389.01	15.70%
5.1.1.4.00.0000	SEGURIDAD SOCIAL	\$595,576,492.83	7.27%	\$583,808,947.77	7.18%
5.1.1.5.00.0000	OTRAS PRESTACIONES SOCIALES Y ECONÓMICAS	\$915,499,653.54	11.17%	\$782,064,652.23	9.62%
5.1.1.6.00.0000	PAGO DE ESTÍMULOS A SERVIDORES PÚBLICOS	\$1,783,720,355.90	21.76%	\$1,701,908,269.34	20.94%
	TOTAL DE SERVICIOS PERSONALES	\$7,288,762,822.90	88.93%	\$7,201,434,538.33	88.60%

Dentro de los gastos de institución se ha realizado por motivos de la Contingencia por el COVID 19 los siguientes gastos, mismos que se encuentran integrados en las diferentes cuentas de gasto, por lo que no es posible identificarlas por separado en el saldo, por lo que se explica el gasto a continuación con su respectivo Clasificador por Objeto de Gasto:

PROGRAMA DE CONTINGENCIAS POR COVID_19

CAPITULO	CONCEPTO	MARZO	ABRIL	MAYO	JUNIO	JULIO	AGOSTO	SEPTIEMBRE	OCTUBRE	NOVIEMBRE	DICIEMBRE
5210000	Materiales de administración, emisión de documentos y artículos oficiales	\$9,049,187.70	\$18,098,375.39		\$103,787.52					\$498,800.00	
5240000	Materiales y artículos de construcción y de reparación				\$25,241.60			\$434,063.56			
5250000	Productos químicos, farmacéuticos y de laboratorio			\$6,844.00	\$180,960.00		\$232,000.00				
5270000	Vestuario, blancos, prendas de protección y artículos deportivos					\$31,900.00					
5280000	Herramientas, refacciones y accesorios menores			\$88,078.80	\$58,290.00	\$17,599.98		\$151,210.20	\$24,853.00		
	Total materiales y suministros	\$9,049,187.70	\$18,098,375.39	\$94,922.80	\$368,279.12	\$49,499.98	\$232,000.00	\$585,273.76	\$24,853.00	\$498,800.00	\$0.00
5330000	Servicios profesionales, científicos, técnicos y otros servicios			\$860,323.50	\$702,838.66					\$3,112,530.56	\$1,993,309.20
5350000	Servicios de instalación, reparación, mantenimiento y conservación				\$1,500,000.11	\$749,997.54	\$1,503,455.88	\$3,241,473.03		\$219,240.00	
5380000	Servicios oficiales							\$2,048,893.79			
	Total servicios básicos			\$860,323.50	\$2,202,838.77	\$749,997.54	\$1,503,455.88	\$5,290,366.82		\$3,331,770.56	
5510000	Mobiliario y equipo de administración					\$138,852.00		\$842,787.44			
5560000	Maquinaria, otros equipos y herramientas				\$34,220.00	\$976,500.35		\$285,532.97			
5590000	Activos intangibles										
	Total bienes, muebles e inmuebles				\$34,220.00	\$1,115,352.35		\$1,128,320.41			\$0.00
Total	Gran total	\$9,049,187.70	\$18,098,375.39	\$955,246.30	\$2,605,337.89	\$1,914,849.87	\$1,736,455.88	\$7,003,960.99	\$34,853.00	\$3,830,570.56	\$1,993,309.20

NOTA: Dentro de las cantidades reportadas se atienden las siguientes acciones "Entrega de cuadernillos en apoyo a todos los niveles de educación básica en el estado de Querétaro para el aprendizaje en casa", y "Entrega de Kits sanitizantes a Escuelas de Educación Básica", "Adecuaciones en las instalaciones de USEBEQ", "Servicios de sanitización" y "kit de material de limpieza para personal por contingencia", debido a la emergencia sanitaria por COVID_19, mismas que presentan en el "Reporte de acciones para transparencia proactiva para atención COVID19". Adicionalmente se informa que dentro de la cuenta 5380000 SERVICIOS OFICIALES, se reclasificó la cantidad de \$160,000.00.

UNIDAD DE SERVICIOS PARA LA EDUCACIÓN BÁSICA EN EL ESTADO DE QUERÉTARO
NOTAS A LOS ESTADOS FINANCIEROS
DICIEMBRE 2020

3 Notas al Estado de Variaciones en la Hacienda Pública

3.1 Patrimonio Contribuido

Se informa de manera agrupada, acerca de las modificaciones al patrimonio contribuido por tipo, naturaleza y monto al 31 de diciembre de 2020 y 2019:

CUENTA	DESCRIPCIÓN	2020	2019	NATURALEZA
3.1.1.0.00.0000	APORTACIONES	\$0.00	\$0.00	
3.1.2.0.00.0000	DONACIONES DE CAPITAL	\$150,169,644.96	\$112,320,609.73	Mobiliario y equipo donado para las escuelas
	ALTAS Y BAJAS DE BIENES MUEBLES*	\$37,849,035		Este importe es de 2020 y forma parte del rubro de Donaciones de capital
3.1.3.0.00.0000	ACTUALIZACIÓN DE LA HACIENDA PÚBLICA/PATRIMONIO	\$0.00	\$0.00	
	TOTAL	\$150,169,644.96	\$112,320,609.73	

* Movimientos del ejercicio 2020

3.2 Patrimonio Generado

Se informa de manera agrupada, acerca del monto al 31 de diciembre de 2020 y 2019 así como la procedencia de los recursos que modifican al patrimonio generado:

CUENTA	DESCRIPCIÓN	2020	2019	PROCEDENCIA DEL RECURSO
3.2.1.0.00.0000	RESULTADOS DEL EJERCICIO (AHORRO/DESAHORRO)	\$-22,662,380.59	\$-7,714,909.11	
3.2.2.0.00.0000	RESULTADOS DE EJERCICIOS ANTERIORES	\$755,857,425.14	\$776,676,848.89	
	RESULTADOS DE EJERCICIOS ANTERIORES*	(\$13,104,515)		Este importe forma parte del rubro de Resultados de ejercicios anteriores. El saldo es originado principalmente por los reintegros realizados a la tesorería de la federación de recursos federales que no fueron vinculados a compromisos formales de pago del ejercicio anterior.
3.2.3.0.00.0000	REVALÚOS	\$0.00	\$0.00	
3.2.4.0.00.0000	RESERVAS	\$0.00	\$0.00	
3.2.5.0.00.0000	RECTIFICACIONES DE RESULTADOS DE EJERCICIOS ANTERIORES	\$0.00	\$0.00	
	TOTAL	\$733,195,044.55	\$768,961,939.79	
	TOTAL HACIENDA PÚBLICA/PATRIMONIO	\$883,364,689.51	\$881,282,549.52	Suma del patrimonio generado y contribuido

* Movimientos del ejercicio 2020

4 Notas al Estado de Flujo de Efectivo.

4.1 Efectivo y equivalentes.

El análisis de los saldos inicial y final que figuran en la última parte del Estado de Flujo de Efectivo de la cuenta de efectivo y equivalente es como sigue:

CUENTA	DESCRIPCIÓN	2020	2019
1.1.1.1.00.0000	EFFECTIVO	\$0.00	\$0.00
1.1.1.2.00.0000	BANCOS/TESORERÍA	\$27,252,296.82	\$39,239,146.87
1.1.1.3.00.0000	BANCOS/DEPENDENCIAS Y OTROS	\$0.00	\$0.00
1.1.1.4.00.0000	INVERSIONES TEMPORALES (HASTA 3 MESES)	\$0.00	\$0.00
1.1.1.5.00.0000	FONDOS CON AFECTACIÓN ESPECÍFICA	\$200,000.00	\$200,000.00

UNIDAD DE SERVICIOS PARA LA EDUCACIÓN BÁSICA EN EL ESTADO DE QUERÉTARO
NOTAS A LOS ESTADOS FINANCIEROS
DICIEMBRE 2020

1.1.1.6.00.0000	DEPÓSITOS DE FONDOS DE TERCEROS EN GARANTÍA Y/O ADMINISTRACIÓN	\$0.00	\$0.00
1.1.1.9.00.0000	OTROS EFECTIVOS Y EQUIVALENTES	\$0.00	\$0.00
1.1.1.0.00.0000	TOTAL EFECTIVO Y EQUIVALENTES	\$27,452,296.82	\$39,439,146.87

4.2 Adquisiciones de Bienes Muebles e Inmuebles, e Intangibles

Se detallan adquisiciones de bienes muebles e inmuebles con su monto total global al 31 de diciembre de 2020 y 2019, y en su caso, el porcentaje de ciertas adquisiciones que fueron realizadas mediante subsidio de capital del sector central.

CUENTA	ADQUISICIONES POR ACTIVIDADES DE INVERSIÓN	2020	2019	% DE ADQUISICION CON SUBSIDIO DEL SECTOR CENTRAL	IMPORTE DE PAGOS POR LA COMPRA
1.2.3.1.00.0000	TERRENOS	\$221,691,579.20	\$221,691,579.20		
1.2.3.2.00.0000	VIVIENDAS	\$0.00	\$0.00		
1.2.3.3.00.0000	EDIFICIOS NO HABITACIONALES	\$287,583,568.54	\$254,323,568.54		
1.2.3.4.00.0000	INFRAESTRUCTURA	\$0.00	\$0.00		
1.2.3.5.00.0000	CONSTRUCCIONES EN PROCESO EN BIENES DE DOMINIO PÚBLICO	\$0.00	\$0.00		
1.2.3.6.00.0000	CONSTRUCCIONES EN PROCESO EN BIENES PROPIOS	\$0.00	\$0.00		
1.2.3.9.00.0000	OTROS BIENES INMUEBLES	\$82,991.27	\$82,991.27		
1.2.3.0.00.0000	TOTAL DE BIENES INMUEBLES, INFRAESTRUCTURA Y CONSTRUCCIONES EN PROCESO	\$509,358,139.01	\$476,098,139.01	NO APLICA	\$0.00
1.2.4.1.00.0000	MOBILIARIO Y EQUIPO DE ADMINISTRACIÓN	\$343,206,168.92	\$345,970,807.50		
1.2.4.2.00.0000	MOBILIARIO Y EQUIPO EDUCACIONAL Y RECREATIVO	\$154,709,546.02	\$152,011,637.62		
1.2.4.3.00.0000	EQUIPO E INSTRUMENTAL MÉDICO Y DE LABORATORIO	\$14,629,933.08	\$14,830,585.18		
1.2.4.4.00.0000	VEHICULOS Y EQUIPO DE TRANSPORTE	\$26,935,646.89	\$23,531,884.52		
1.2.4.5.00.0000	EQUIPO DE DEFENSA Y SEGURIDAD	\$0.00	\$0.00		
1.2.4.6.00.0000	MAQUINARIA, OTROS EQUIPOS Y HERRAMIENTAS	\$69,534,060.65	\$67,711,424.61		
1.2.4.7.00.0000	COLECCIONES, OBRAS DE ARTE Y OBJETOS VALIOSOS	\$13,000.00	\$13,000.00		
1.2.4.8.00.0000	ACTIVOS BIOLÓGICOS	\$25,800.00	\$27,800.00		
1.2.4.0.00.0000	BIENES MUEBLES	\$609,054,155.56	\$604,097,139.43	NO APLICA	\$0.00
1.2.5.1.00.0000	SOFTWARE	\$0.00	\$0.00		
1.2.5.2.00.0000	PATENTES, MARCAS Y DERECHOS	\$0.00	\$0.00		
1.2.5.3.00.0000	CONCESIONES Y FRANQUICIAS	\$0.00	\$0.00		
1.2.5.4.00.0000	LICENCIAS	\$5,340,719.07	\$5,340,719.27		
1.2.5.9.00.0000	OTROS ACTIVOS INTANGIBLES	\$0.00	\$0.00		

UNIDAD DE SERVICIOS PARA LA EDUCACIÓN BÁSICA EN EL ESTADO DE QUERÉTARO
NOTAS A LOS ESTADOS FINANCIEROS
DICIEMBRE 2020

1.2.5.0.00.0000	ACTIVOS INTANGIBLES	\$5,340,719.07	\$5,340,719.27	NO APLICA	\$0.00
	Total Adquisiciones de Bienes Muebles e Inmuebles, e Intangibles	\$1,123,753,013.64	\$1,085,535,997.71		

4.3 Conciliación de los Flujos de Efectivo Netos de las Actividades de Operación y la cuenta de Ahorro y Desahorro.

A continuación, se expone la conciliación de los Flujos de Efectivo de las Actividades de Operación y la cuenta de Ahorro/Desahorro antes de Rubros Extraordinarios:

DESCRIPCION	2020	2019
Ahorro/Desahorro antes de Rubros Extraordinarios	\$48,602,915	\$224,122,080.42
Movimientos de partidas (o rubros) que no afectan al efectivo	\$0.00	\$0.00
Depreciación	\$56,681,158	\$59,631,497.82
Amortización	\$1,051,760	\$0.00
Incremento en las provisiones	\$0.00	\$0.00
Ganancia/Pérdida en venta de propiedad, planta y equipo	\$0.00	\$0.00
Incremento en cuentas por cobrar	\$0.00	\$0.00
Partidas Extraordinarias	-\$57,732,918	\$0.00
Otros ingresos y beneficios	\$0.00	\$0.00
Flujos de Efectivo Neto de las Actividades de Operación	\$35,070,537.00	\$164,490,582.60

I.II Información Presupuestal

5. Conciliación entre los Ingresos Presupuestales y Contables, así como entre los Egresos Presupuestales y los Gastos Contables.

La conciliación se presenta atendiendo a lo dispuesto por el Acuerdo en el que se emite el formato de conciliación entre los ingresos presupuestarios y contables, así como entre los egresos presupuestarios y los gastos contables:

UNIDAD DE SERVICIOS PARA LA EDUCACIÓN BÁSICA EN EL ESTADO DE QUERÉTARO		
CONCILIACIÓN ENTRE LOS INGRESOS PRESUPUESTARIOS Y CONTABLES		
Del 01 de Enero al 31 de Diciembre 2020		
Descripción	Importe 2020	Total 2020
1. Total de Ingresos Presupuestarios		\$8,173,134,177.93
2. Más Ingresos Contables No Presupuestarios		\$0.00
2.1 Ingresos Financieros	\$0.00	
2.2 Incremento por Variación de Inventarios	\$0.00	
2.3 Disminución del Exceso de Estimaciones por Pérdida o Deterioro u Obsolescencia	\$0.00	
2.4 Disminución del Exceso de Provisiones	\$0.00	
2.5 Otros Ingresos y Beneficios Varios	\$0.00	
2.6 Otros Ingresos Contables No Presupuestarios	\$0.00	
3. Menos Ingresos Presupuestarios No Contables		\$0.00
3.1 Aprovechamientos Patrimoniales	\$0.00	
3.2 Ingresos Derivados de Financiamientos	\$0.00	
3.3 Otros Ingresos Presupuestarios No Contables	\$0.00	
4. Total de Ingresos Contables (4=1+2-3)		\$8,173,134,177.93

Notas:

- Se deberán incluir los Ingresos Contables No Presupuestarios que no se regularizaron presupuestariamente durante el ejercicio.
- Los Ingresos Financieros y otros ingresos se regularizarán presupuestariamente de acuerdo a la legislación aplicable.

UNIDAD DE SERVICIOS PARA LA EDUCACIÓN BÁSICA EN EL ESTADO DE QUERÉTARO
NOTAS A LOS ESTADOS FINANCIEROS
DICIEMBRE 2020

UNIDAD DE SERVICIOS PARA LA EDUCACIÓN BÁSICA EN EL ESTADO DE QUERÉTARO CONCILIACIÓN ENTRE LOS EGRESOS PRESUPUESTARIOS Y LOS GASTOS CONTABLES Del 01 de Enero al 31 de Diciembre 2020		
Descripción	Importe 2020	Total 2020
1. Total de Egresos Presupuestarios		\$8,177,628,439.84
2. Menos Egresos Presupuestarios No Contables		\$39,564,799.40
2.1 Materias Primas y Materiales de Producción y Comercialización	\$0.00	
2.2 Materiales y Suministros	\$0.00	
2.3 Mobiliario y Equipo de Administración	\$4,105,559.17	
2.4 Mobiliario y Equipo Educativo y Recreativo	\$5,074,420.56	
2.5 Equipo e Instrumental Médico y de Laboratorio	\$0.00	
2.6 Vehículos y Equipo de Transporte	\$5,244,517.87	
2.7 Equipo de Defensa y Seguridad	\$0.00	
2.8 Maquinaria, Otros Equipos y Herramientas	\$2,653,406.62	
2.9 Activos Biológicos	\$0.00	
2.10 Bienes Inmuebles	\$0.00	
2.11 Activos Intangibles	\$0.00	
2.12 Obra Pública en Bienes de Dominio Público	\$0.00	
2.13 Obra Pública en Bienes Propios	\$0.00	
2.14 Acciones y Participaciones de Capital	\$0.00	
2.15 Compra de Títulos y Valores	\$0.00	
2.16 Concesión de Préstamos	\$0.00	
2.17 Inversiones en Fideicomisos, Mandatos y Otros Análogos	\$0.00	
2.18 Provisiones para Contingencias y Otras Erogaciones Especiales	\$0.00	
2.19 Amortización de la Deuda Pública	\$0.00	
2.20 Adeudos de Ejercicios Fiscales Anteriores (ADEFAS)	\$3,712,487.24	
2.21 Otros Egresos Presupuestales No Contables	\$18,774,407.94	
3. Más Gastos Contables No Presupuestales		\$57,732,918.07
3.1 Estimaciones, Depreciaciones, Deterioros, Obsolescencia y Amortizaciones	\$57,732,918.07	
3.2 Provisiones	\$0.00	
3.3 Disminución de Inventarios	\$0.00	
3.4 Aumento por Insuficiencia de Estimaciones por Pérdida o Deterioro u Obsolescencia	\$0.00	
3.5 Aumento por Insuficiencia de Provisiones	\$0.00	
3.6 Otros Gastos	\$0.00	
3.7 Otros Gastos Contables No Presupuestales	\$0.00	
4. Total de Gasto Contable (4=1-2+3)		\$8,195,796,558.52

Nota: Se deberán incluir los Gastos Contables No Presupuestarios que no se regularizaron presupuestariamente durante el ejercicio.

UNIDAD DE SERVICIOS PARA LA EDUCACIÓN BÁSICA EN EL ESTADO DE QUERÉTARO
NOTAS A LOS ESTADOS FINANCIEROS
DICIEMBRE 2020

Notas de Memoria (Cuentas de Orden)

II Notas de Memoria (Cuentas de Orden)

Notas al Estado de Situación Financiera

Las cuentas de orden se utilizan para registrar movimientos de valores que no afecten o modifiquen el balance del ente contable, sin embargo, su incorporación en libros es necesaria con fines de recordatorio contable, de control y en general sobre los aspectos administrativos, o bien, para consignar sus derechos o responsabilidades contingentes que puedan, o no, presentarse en el futuro.

Las cuentas que se manejan para efectos de estas Notas son las siguientes:

Cuentas de Orden Contables y Presupuestarias:

- Contables:
 - * Valores
 - * Emisión de Obligaciones
 - * Avaluos y Garantías
 - * Juicios
 - * Contratos para Inversión Mediante Proyectos para Prestación de Servicios (PPS) y Similares
 - * Bienes concesionados o en comodato
- Presupuestarias:
 - * Cuentas de Ingresos
 - * Cuentas de Egresos

Se informa, de manera agrupada, en las Notas a los Estados Financieros las cuentas de orden contables y cuentas de orden presupuestario considerando al menos lo siguiente:

1. Los valores en custodia de instrumentos prestados a formadores de mercado e instrumentos de crédito recibidos en garantía de los formadores de mercado u otros.
2. Por tipo de emisión de instrumento: monto, tasa y vencimiento.
3. Los contratos firmados de construcciones por tipo de contrato.
4. El avance que se registra en las cuentas de orden presupuestarias, previo al cierre presupuestario de cada periodo que se reporte.

II Cuentas de Orden Contables

A. Valores

CUENTA	DESCRIPCIÓN	TIPO	2020	2019
7.1.1.0.00.0000	VALORES EN CUSTODIA		\$0.00	\$0.00
7.1.3.0.00.0000	INSTRUMENTOS DE CRÉDITO PRESTADOS A FORMADORES DE MERCADO		\$0.00	\$0.00
7.1.5.0.00.0000	INSTRUMENTOS DE CRÉDITO RECIBIDOS EN GARANTÍA DE LOS FORMADORES DE MERCADO		\$0.00	\$0.00

Por tipo de emisión de instrumento, el monto al 31 de diciembre de 2020 y 2019, tasa y vencimiento:

B. Emisión de Obligaciones

CUENTA	DESCRIPCIÓN	TIPO	2020	2019	TASA	VENCIMIENTO
7.2.1.0.00.0000	AUTORIZACIÓN PARA LA EMISIÓN DE BONOS, TÍTULOS Y VALORES DE LA DEUDA PÚBLICA INTERNA		\$0.00	\$0.00		
7.2.2.0.00.0000	AUTORIZACIÓN PARA LA EMISIÓN DE BONOS, TÍTULOS Y VALORES DE LA DEUDA PÚBLICA EXTERNA		\$0.00	\$0.00		
7.2.4.0.00.0000	SUSCRIPCIÓN DE CONTRATOS DE PRÉSTAMOS Y OTRAS OBLIGACIONES DE LA DEUDA PÚBLICA INTERNA		\$0.00	\$0.00		
7.2.5.0.00.0000	SUSCRIPCIÓN DE CONTRATOS DE PRÉSTAMOS Y OTRAS OBLIGACIONES DE LA DEUDA PÚBLICA EXTERNA		\$0.00	\$0.00		

Los avalúos y garantías para respaldar obligaciones no fiscales del gobierno por tipo, monto al 31 de diciembre de 2020 y 2019, tasa y vencimiento:

UNIDAD DE SERVICIOS PARA LA EDUCACIÓN BÁSICA EN EL ESTADO DE QUERÉTARO
NOTAS A LOS ESTADOS FINANCIEROS
DICIEMBRE 2020

C. Avales y Garantías

CUENTA	DESCRIPCIÓN	TIPO	2020	2019	TASA	VENCIMIENTO
7.3.1.0.00.0000	AVALES AUTORIZADOS		\$0.00	\$0.00		
7.3.3.0.00.0000	FIANZAS Y GARANTÍAS RECIBIDAS POR DEUDAS A COBRAR		\$0.00	\$0.00		
7.3.5.0.00.0000	FIANZAS OTORGADAS PARA RESPALDAR OBLIGACIONES NO FISCALES DEL GOBIERNO		\$0.00	\$0.00		

Los juicios por demanda judicial en proceso de resolución:

D. Juicios

CUENTA	DESCRIPCIÓN	TIPO	2020	2019
7.4.1.0.00.0000	DEMANDAS JUDICIAL EN PROCESO DE RESOLUCIÓN		\$0.00	\$0.00

Los contratos firmados de construcciones por tipo de contrato:

E. Contratos para Inversión Mediante Proyectos para Prestación de Servicios (PPS) y Similares

CUENTA	DESCRIPCIÓN	TIPO	2020	2019
7.5.1.0.00.0000	CONTRATOS PARA INVERSIÓN MEDIANTE PROYECTOS PARA PRESTACIÓN DE SERVICIOS (PPS) Y SIMILARES		\$0.00	\$0.00

Los bienes administrados en comodato, al 31 de diciembre de 2020 son 583, con una superficie total de 5,572,094.87 M2

F. Bienes en Concesión o en Comodato

CUENTA	DESCRIPCIÓN	TIPO	2020	2019
7.6.1.0.00.0000	BIENES BAJO CONTRATO EN CONCESIÓN		\$0.00	\$0.00
7.6.3.0.00.0000	BIENES BAJO CONTRATO EN COMODATO		\$0.00	\$0.00

Atendiendo los lineamientos para el registro auxiliar sujeto a inventario de bienes arqueológicos, artísticos e históricos bajo custodia de los entes públicos a que hace referencia la LGCG:

G. Bienes Arqueológicos, Artísticos e Históricos

DESCRIPCIÓN	TIPO	2020	2019	OBSERVACIÓN
Bienes Arqueológicos Muebles		\$0.00	\$0.00	
Bienes Arqueológicos Inmuebles		\$0.00	\$0.00	
Bienes Arqueológicos Restos Humanos, de la Flora y de la Fauna		\$0.00	\$0.00	
Bienes Artísticos Muebles		\$0.00	\$0.00	
Bienes Artísticos Inmuebles		\$0.00	\$0.00	
Bienes Históricos Muebles		\$0.00	\$0.00	
Bienes Históricos Inmuebles		\$0.00	\$0.00	
Bienes Históricos Documentos y Expedientes		\$0.00	\$0.00	
Bienes Históricos Colecciones		\$0.00	\$0.00	

Por último, se hace referencia a las otras cuentas de orden contables:

H. Otras Cuentas de Orden

DESCRIPCIÓN	TIPO	2020	2019	OBSERVACIÓN
Control y Seguimiento		\$0.00	\$0.00	

UNIDAD DE SERVICIOS PARA LA EDUCACIÓN BÁSICA EN EL ESTADO DE QUERÉTARO
NOTAS A LOS ESTADOS FINANCIEROS
DICIEMBRE 2020

III Cuentas de Orden Presupuestario

A. Ingresos

Se informa del monto al 31 de diciembre de 2020 y 2019 de las cuentas de orden presupuestario:

CUENTA	DESCRIPCIÓN	2020	2019	OBSERVACIÓN
8.1.1.0.00.0000	LEY DE INGRESOS ESTIMADA	\$7,929,990,717.00	\$7,664,544,674.00	
8.1.2.0.00.0000	LEY DE INGRESOS POR EJECUTAR	\$0.00	\$0.00	
8.1.3.0.00.0000	MODIFICACIONES A LA LEY DE INGRESOS ESTIMADA	\$ 243,143,460.93	\$455,443,658.81	
8.1.4.0.00.0000	LEY DE INGRESOS DEVENGADA	\$0.00	\$0.00	
8.1.5.0.00.0000	LEY DE INGRESOS RECAUDADA	\$8,173,134,177.93	\$8,119,988,332.81	
	TOTAL	\$0.00	\$0.00	

B. Egresos

CUENTA	DESCRIPCIÓN	2020	2019	OBSERVACIÓN
8.2.1.0.00.0000	PRESUPUESTO DE EGRESOS APROBADO	\$7,930,783,756.00	\$7,664,812,098.00	
8.2.2.0.00.0000	PRESUPUESTO DE EGRESOS POR EJERCER	\$23,101,712.46	\$28,316,223.09	
8.2.2.1.00.0000	PRESUPUESTO DE EGRESOS POR EJERCER	\$23,101,712.46	\$28,316,223.09	
8.2.2.2.00.0000	PRESUPUESTO DE EGRESOS PRE COMPROMETIDO	\$0.00	\$0.00	
8.2.2.3.00.0000	PRESUPUESTO DE EGRESOS PREMODIFICADO	\$0.00	\$0.00	
8.2.3.0.00.0000	MODIFICACIONES AL PRESUPUESTO DE EGRESOS APROBADO	\$269,946,396.30	\$458,199,014.66	
8.2.4.0.00.0000	PRESUPUESTO DE EGRESOS COMPROMETIDO	\$0.00	\$0.00	
8.2.5.0.00.0000	PRESUPUESTO DE EGRESOS DEVENGADO	\$0.00	\$0.00	
8.2.6.0.00.0000	PRESUPUESTO DE EGRESOS EJERCIDO	\$0.00	\$3,848,720.42	
8.2.7.0.00.0000	PRESUPUESTO DE EGRESOS PAGADO	\$8,177,628,439.84	\$8,090,846,169.15	
	TOTAL	\$23,101,712.46	\$28,316,223.09	

Notas de Gestión Administrativa

III Notas de Gestión Administrativa

1 Introducción.

Los Estados Financieros de los entes públicos, proveen de información financiera a los principales usuarios de la misma, al Congreso y a los ciudadanos.

El objetivo del presente documento es la revelación del contexto y de los aspectos económicos financieros más relevantes que influyeron en las decisiones del período, y que deberán ser considerados en la elaboración de los estados financieros para la mayor comprensión de los mismos y sus particularidades.

De esta manera, se informa y explica la respuesta del gobierno a las condiciones relacionadas con la información financiera de cada período de gestión; además, de exponer aquellas políticas que podrían afectar la toma de decisiones en períodos posteriores.

Teniendo también como finalidad que el ejercicio del gasto público deberá sujetarse a los criterios de objetividad, equidad, austeridad, transparencia, publicidad, selectividad y temporalidad, con base en las disposiciones contenidas en dicho decreto.

2 Panorama Económico y Financiero.

Se informará sobre las principales condiciones económico financieras bajo las cuales el ente público estuvo operando; y las cuales influyeron en la toma de decisiones de la administración; tanto a nivel local como federal.

Su principal recurso proviene de la Federación, (FONE Fondo para la Nómina Educativa del ramo 33 y Gasto Operativo del mismo ramo así también Programas Federales del ramo 11), Recurso Estatal, e Ingresos Propios.

UNIDAD DE SERVICIOS PARA LA EDUCACIÓN BÁSICA EN EL ESTADO DE QUERÉTARO

NOTAS A LOS ESTADOS FINANCIEROS

DICIEMBRE 2020

Estos recursos son entregados con base en un presupuesto anual, autorizado por la Secretaría de Educación Pública y por el Poder Ejecutivo del Estado de Querétaro, respectivamente.

En el caso de los recursos federales vienen etiquetados, es decir, no se pueden gastar más que en los rubros que indican las leyes y documentos normativos correspondientes a cada programa.

3 Autorización e Historia.

Se informará sobre:

La Unidad de Servicios para la Educación Básica en el Estado de Querétaro (en adelante la USEBEQ), es un organismo público descentralizado del Poder Ejecutivo del Estado de Querétaro, creado por decreto emitido por el Ejecutivo Estatal, publicado en el Diario Oficial del Gobierno del Estado de Querétaro "La sombra de Arteaga" el 7 de junio de 1992, correspondiente al sector educativo, cuya misión es proporcionar a la niñez del Estado, en cumplimiento del Artículo 3° constitucional, educación preescolar, primaria y secundaria

a) Fecha de creación del Ente.

Derivado del acuerdo nacional para la modernización de la educación básica, se crea un organismo con personalidad jurídica y patrimonio propio, denominado Unidad de Servicios para la Educación Básica en el Estado de Querétaro, USEBEQ, mismo que se crea mediante decreto publicado el 7 de junio de 1992 publicado en el Periódico Oficial "La sombra de Arteaga."

b) Principales cambios en su estructura.

Durante el presente Ejercicio Fiscal no se han realizado cambios.

4 Organización y Objeto Social.

Se informará sobre:

a) Objeto social.

Tiene por objeto la aplicación, administración y coordinación operativa del sistema de educación básica a cargo de la Secretaría de Educación del Estado de Querétaro para la niñez, en cumplimiento del artículo 30 de la Constitución Política de los Estados Unidos Mexicanos.

Las actividades principales de la USEBEQ son la aplicación, administración y coordinación operativa del sistema de educación básica a cargo de la Secretaría de Educación en el Estado de Querétaro, como lo indica el artículo 2 del DECRETO POR EL QUE SE CREA EL ORGANISMO DESCENTRALIZADO: "UNIDAD DE SERVICIOS PARA LA EDUCACION BASICA EN EL ESTADO DE QUERETARO (USEBEQ)".

Para cumplir con su objeto social, la USEBEQ recibe subsidios federales del ramo 33 y subsidios estatales, los cuales son entregados con base en un presupuesto anual, autorizado por la Secretaría de Educación Pública y por el Poder Ejecutivo del Estado de Querétaro, respectivamente, así como lo indicado en el artículo 3 del DECRETO POR EL QUE SE CREA EL ORGANISMO DESCENTRALIZADO: "UNIDAD DE SERVICIOS PARA LA EDUCACION BASICA EN EL ESTADO DE QUERETARO (USEBEQ)",

b) Principal actividad.

- I. Administrar, coordinar, controlar y operar los planteles y establecimientos públicos educativos en lo que respecta a la organización, recursos materiales, humanos, financieros y sistemas de información;
- II. Prestar los servicios y realizar las actividades necesarias a fin de asegurar que los programas educativos respondan a las normas y políticas de las autoridades educativas federales y de la Secretaría de Educación del Estado;
- III. Recabar, registrar y organizar la información pertinente del Sistema de Educación Básica y proporcionarla a las autoridades educativas federales y a la Secretaría de Educación del Estado, para fines de autorizaciones y reconocimientos de validez oficial, certificación de conocimientos, revalidación de estudios y declaración de estudios equivalentes, así como para los propósitos estadísticos correspondientes;
- IV. Difundir y aplicar políticas y procedimientos administrativos emanados de las autoridades educativas federales y de la Secretaría de Educación del Estado;
- V. Atender las solicitudes de sus trabajadores y de su representación sindical en aspectos salariales, de prestaciones y condiciones laborales en general, de conformidad con las leyes y demás disposiciones aplicables;
- VI. Desarrollar y apoyar en los planteles y establecimientos educativos las acciones necesarias que propicien la calidad y la mejora continua de los servicios educativos, así como el máximo logro académico de los educandos; eleven su cobertura y fortalezcan el sistema educativo estatal, la superación de los recursos humanos, la eficiencia administrativa y la optimización de los recursos;
- VII. Ofrecer servicios de atención administrativa y de información a directores, supervisores, maestros, alumnos y padres de familia para apoyar la gestión educativa concertada de los planteles y establecimientos;
- VIII. Detectar y atender, en coordinación con el Sindicato Nacional de Trabajadores de la Educación, las necesidades de actualización, capacitación y desarrollo de los trabajadores de la educación y colaborar en las actividades de promoción, organización y seguimiento de los programas respectivos que realice la Secretaría de Educación del Estado, en los términos que establezca las leyes y demás disposiciones aplicables;
- IX. Servir de enlace entre los maestros, alumnos o padres de familia y la Secretaría de Educación del Estado para presentar propuestas sobre necesidades básicas de aprendizaje locales o regionales, y realizar en su caso, las actividades administrativas necesarias para su implantación oportuna y adecuada en los planteles y establecimientos; sin perjuicio de que tales propuestas puedan ser presentadas directamente por los interesados;
- X. Contribuir en los programas de comunicación y difusión educativa y cultural de la Secretaría de Educación del Estado;

UNIDAD DE SERVICIOS PARA LA EDUCACIÓN BÁSICA EN EL ESTADO DE QUERÉTARO NOTAS A LOS ESTADOS FINANCIEROS

DICIEMBRE 2020

- XI. Establecer las condiciones operativas para lograr la vinculación de las actividades educativas con actividades académicas, recreativas, deportivas, culturales, ecológicas y sociales que promuevan la Secretaría de Educación del Estado y los Consejos Escolares y los Municipales;
- XII. Proporcionar servicios administrativos a los Consejos Escolares y a los Municipales, con el fin de facilitar su funcionamiento y la consecución de sus objetivos;
- XIII. Asesorar a los Municipios y Consejos Municipales de Educación en la construcción, reubicación, ampliación y mantenimiento de los planteles y establecimientos públicos educativos para la adecuada utilización de los mismos;
- XIV. Proporcionar a la Secretaría de Educación del Estado, la información oportuna de sus actividades y toda la demás que ésta le requiera;
- XV. Orientar sus actividades a fin de enlazar los contenidos y servicios educativos con las disposiciones contenidas en los artículos 3º de la Constitución Política de los Estados Unidos Mexicanos, 4º. De la Constitución Política del Estado, en los tratados Internacionales de los que México sea parte, en las leyes educativas federales, en la legislación aplicable a niños y jóvenes, y en los demás ordenamientos que de ellas emanen; y
- XVI. Las demás necesarias para el cumplimiento de su objeto.

c) Ejercicio Fiscal.

El 22 de diciembre de 2019 se publicó en el periódico oficial "La Sombra de Arteaga" del Estado el Presupuesto de Egresos de la Unidad de Servicios para la Educación Básica en el Estado de Querétaro para el ejercicio fiscal de 2020, el cual entra en vigor el 1 de enero de 2020 y tiene por finalidad que el ejercicio del gasto público estatal deberá sujetarse a los criterios de objetividad, equidad, austeridad, transparencia, publicidad, selectividad y temporalidad, con base en las disposiciones contenidas en dicho decreto.

d) Régimen jurídico.

Organismo Descentralizado de Gobierno del Estado de Querétaro que se rige, por las siguientes leyes y demás disposiciones:

Ordenamientos Federales:

- Constitución Política de los Estados Unidos Mexicanos
- Ley General de Educación
- Ley General del Servicio Profesional Docente.
- Ley del Instituto Nacional para la Evaluación de la Educación
- Ley de Fomento para la Lectura y el Libro
- Ley General de los Derechos de Niños, Niñas y Adolescentes
- Ley de Amparo, Reglamentaria a los Artículos 103 y 107 de la Constitución Política de los Estados Unidos Mexicanos
- Ley Adquisiciones Arrendamientos y Servicios del Sector Público
- Ley General de Cultura Física y Deporte
- Ley Federal del Trabajo
- Ley Orgánica de la Administración Pública Federal
- Ley de Coordinación Fiscal
- Ley General de Transparencia y Acceso a la Información Pública
- Ley de Ingresos de la Federación
- Ley General de Contabilidad Gubernamental.
- Código de Comercio
- Código Federal de Procedimientos Civiles
- Código Nacional de Procedimientos Penales
- Código Fiscal de la Federación
- Reglamento de las Condiciones Generales de Trabajo de Personal de la Secretaría de Educación Pública
- Presupuesto de Egresos de la Federación
- Plan Nacional de Desarrollo 2013\$2018
- Programa Sectorial de Educación 2013\$2018
- Acuerdo Nacional para la Modernización de la Educación Básica
- Acuerdo número 96, que establece la organización y funcionamiento de las escuelas primarias
- Acuerdo número 97, que establece la organización y funcionamiento de las escuelas secundarias técnicas
- Acuerdo número 98 por el que se establece la organización y funcionamiento de las escuelas de educación secundarias.

La información que soporta el gasto de nómina correspondiente al Fondo de Aportaciones para la Nómina Educativa y Gasto Operativo (FONE), se encuentra resguardada en la Secretaría de Educación Pública de acuerdo con los Artículos 26 y 26A de la Ley de Coordinación Fiscal, Artículo 35 del Reglamento Interior de la Secretaría de Educación Pública y los Lineamientos para el registro presupuestario y contable de los recursos del Fondo de Aportaciones para la Nómina Educativa y Gasto Operativo.

UNIDAD DE SERVICIOS PARA LA EDUCACIÓN BÁSICA EN EL ESTADO DE QUERÉTARO
NOTAS A LOS ESTADOS FINANCIEROS
DICIEMBRE 2020

Ordenamientos Estatales:

- Constitución Política del Estado de Querétaro
- Ley de Educación del Estado de Querétaro
- Ley de la Administración Pública Paraestatal
- Ley de Adquisiciones, enajenaciones, arrendamientos y contratación de servicios del Estado de Querétaro
- Ley Orgánica del Tribunal de lo Contencioso \$Administrativo del Estado de Querétaro
- Ley de enjuiciamiento de lo contencioso administrativo del Estado de Querétaro
- Ley de Transparencia y Acceso a la Información Pública del Estado de Querétaro
- Ley que aprueba la incorporación del Estado y sus Municipios a la Coordinación en Materia Federal de los Derechos
- Ley de Derechos Humanos del Estado de Querétaro
- Ley de Obra Pública del Estado de Querétaro
- Ley de Procedimientos Administrativos del Estado y Municipios Página
- Ley de Planeación del Estado de Querétaro
- Código Fiscal del Estado de Querétaro
- Ley de Entrega \$ Recepción del Estado de Querétaro
- Ley Orgánica del Poder Ejecutivo del Estado de Querétaro
- Ley de los Trabajadores del Estado de Querétaro
- Ley para el Manejo de los Recursos Públicos del Estado de Querétaro
- Ley de Hacienda del Estado de Querétaro
- Ley de Responsabilidades de los Servidores Públicos del Estado de Querétaro
- Ley de Ingresos del Estado de Querétaro
- Ley de los Derechos de las Niñas, Niños y Adolescentes del Estado de Querétaro
- Ley de Expropiación del Estado de Querétaro
- Ley de Archivos del Estado de Querétaro
- Ley de Derechos y Cultura de los Pueblos y Comunidades Indígenas del Estado de Querétaro
- Ley de Fiscalización Superior del Estado
- Ley del Deporte del Estado de Querétaro
- Ley de Profesiones del Estado de Querétaro
- Ley de Responsabilidad Patrimonial del Estado de Querétaro
- Ley de Factor de Cálculo del Estado de Querétaro
- Código de Procedimientos Penales del Estado de Querétaro
- Código Civil del Estado de Querétaro
- Código de Procedimientos Civiles del Estado de Querétaro
- Código Penal del Estado de Querétaro
- Reglamento de la Ley Estatal de Acceso a la Información Gubernamental en el Estado de Querétaro
- Reglamento Interior de USEBEQ
- Decreto por el que se crea el Organismo Descentralizado "Unidad de Servicios para la Educación Básica en el Estado de Querétaro (USEBEQ)"
- Decreto del Presupuesto de Egresos del Estado de Querétaro
- Convenio que de conformidad con el Acuerdo Nacional para la Modernización de la Educación Básica celebran el Ejecutivo Federal y el Ejecutivo Estatal del Estado Libre y Soberano de Querétaro
- Lineamientos para la entrega recepción administrativa del Poder Ejecutivo del Estado de Querétaro
- Ley para Prevenir y Eliminar toda forma de Discriminación en el Estado de Querétaro
- Ley de Igualdad Sustantiva entre Mujeres y Hombres del Estado de Querétaro
- Ley de Participación Ciudadana del Estado de Querétaro
- Ley de Mejora Regulatoria del Estado de Querétaro
- Acuerdo que establece las normas y criterios para la recepción, registro, control, análisis y verificación de la manifestación de bienes de los servidores públicos del Estado de Querétaro
- Normas de Control Interno del Poder Ejecutivo del Estado de Querétaro
- Guía para la Aplicación de las Normas de Control Interno del Poder Ejecutivo del Estado de Querétaro

e) Consideraciones fiscales del ente: revelar el tipo de contribuciones a que este obligado a pagar o retener.

El régimen fiscal para las entidades públicas es el correspondiente a personas morales con fines no lucrativos y sus obligaciones fiscales se determinan conforme al objetivo y funciones asignadas en la Constitución Política del Estado, en la ley que les da origen o en el decreto de su creación, salvo los casos en que se realicen actividades distintas a la prestación de servicios públicos.

UNIDAD DE SERVICIOS PARA LA EDUCACIÓN BÁSICA EN EL ESTADO DE QUERÉTARO

NOTAS A LOS ESTADOS FINANCIEROS

DICIEMBRE 2020

Los organismos públicos estatales descentralizados, no efectuarán retenciones del Impuesto al Valor Agregado (IVA), de conformidad con el Artículo 3o, tercer párrafo, de la Ley del Impuesto al Valor Agregado (LIVA).

Los organismos públicos estatales descentralizados deberán aplicar contable y presupuestalmente las obligaciones fiscales que establece la Ley de Hacienda del Estado de Querétaro en el Artículo 49§B, correspondiente al impuesto sobre erogaciones por remuneraciones al trabajo personal.

Retenedor de Impuesto sobre la renta sobre sueldos y salarios y honorarios profesionales e Impuesto sobre nóminas.

f) Estructura organizacional básica.

La USEBEQ tiene como estructura derivada del decreto de creación la siguiente:

- 1 Junta de Gobierno
- 2 El Comité Estatal para la Educación Básica
- 3 Coordinador General
- 4 Comisario

g) Fideicomisos, mandatos y análogos de los cuales es fideicomitente o fiduciario.

Fideicomiso Tecnologías de la Información y Comunicación: Administra los recursos que lo conforman, con el propósito de destinarlos a la adquisición de equipo de cómputo para el personal docente de educación básica, con el fin de que desarrollen habilidades en el uso de tecnologías educativas y de la información, de conformidad con lo establecido en los lineamientos de operación.

Fideicomiso Fondo de la Vivienda Magisterial de Querétaro: Administra los recursos de los fondos de apoyo al Programa de Vivienda Magisterial, con el propósito de fomentar la adquisición de viviendas para el personal docente.

5 Bases de Preparación de los Estados Financieros.

Se informará sobre:

a. Si se ha observado la normatividad emitida por el CONAC y las disposiciones legales aplicables.

La USEBEQ aplica la normatividad y los formatos emitidos por el CONAC, así como el CACQRO, al establecer un sistema que registra de manera armónica, delimitada y específica las operaciones presupuestarias y contables derivadas de la gestión pública, así como otros flujos económicos. Asimismo, generará estados financieros, confiables, oportunos, comprensibles, periódicos y comparables en todos los casos (con excepción al Estado de Cambios en la Situación Financiera, ya que como lo marca el CONAC tiene como finalidad la de proveer de información sobre los orígenes y aplicaciones de los recursos del ente público durante el ejercicio corriente), los cuales son expresados en términos monetarios.

b. La normatividad aplicada para el reconocimiento, valuación y revelación de los diferentes rubros de la información financiera, así como las bases de medición utilizadas para la elaboración de los estados financieros, por ejemplo: costo histórico, valor de realización, valor razonable, valor de recuperación o cualquier otro método empleado y los criterios de aplicación de los mismos.

La USEBEQ aplica la normatividad que establece el CONAC, así como el CACQRO, relativa al reconocimiento, valuación y revelación de los diferentes rubros de la información financiera que establece la CONAC, teniendo como base las Guías de cumplimiento emitidas por el mismo CONAC.

c. Postulados básicos.

Los postulados básicos son los elementos fundamentales que configuran el Sistema de Contabilidad Gubernamental, mismo que son emitidos por el Consejo Nacional de Armonización Contable en el acuerdo respectivo, con la finalidad de uniformar los métodos, procedimientos y prácticas contables.

Los postulados básicos a los que se hace referencia son: 1) Sustancia económica, 2) Entes públicos, 3) Existencia permanente, 4) Relevancia suficiente, 5) Importancia relativa, 6) Registro e Integración presupuestaria, 7) Consolidación de la información financiera, 8) Devengo contable, 9) Valuación, 10) Dualidad económica, y 11) Consistencia.

d. Normatividad supletoria.

En caso de emplear varios grupos de normatividades (normatividades supletorias), deberá realizar la justificación razonable correspondiente, su alineación con los PBCG y a las características cualitativas asociadas descritas en el MCCG (documentos publicados en el Diario Oficial de la Federación, Septiembre 2009).

La USEBEQ en lo relativo a la contabilidad no aplica de manera supletoria ninguna normatividad emitida por las unidades administrativas o instancias competentes en materia de Contabilidad Gubernamental; tampoco las Normas Internacionales de Contabilidad para el Sector

Público (NICSP) emitidas por la Junta de Normas Internacionales de Contabilidad del Sector Público (International Public Sector Accounting Standards Board, International Federation Accounting Committee); así tampoco las del Consejo Mexicano de Normas de Información Financiera, A.C (antes Normas de Información Financiera del Consejo Mexicano para la Investigación y Desarrollo de Normas de Información Financiera (CINIF)), toda vez que solo se aplican los acuerdos y lineamientos que ha sido emitidos por la CONAC.

Por lo anterior no ha surgido la necesidad de informar su aplicación, al secretario técnico del CONAC, a efecto de que se analice, se proponga y, en su oportunidad, se emita la normatividad correspondiente, tal como lo indica el MARCO CONCEPTUAL DE CONTABILIDAD GUBERNAMENTAL.

UNIDAD DE SERVICIOS PARA LA EDUCACIÓN BÁSICA EN EL ESTADO DE QUERÉTARO
NOTAS A LOS ESTADOS FINANCIEROS
DICIEMBRE 2020

e. Para las entidades que por primera vez estén implementando la base del devengado de acuerdo a la Ley de Contabilidad, deberán:

i. Revelar las nuevas políticas de reconocimiento;

ii. Su plan de implementación;

iii. Revelar los cambios en las políticas, la clasificación y mediación de las mismas, así como su impacto en la información financiera y

iv. Presentar los últimos estados financieros con la normatividad anteriormente utilizada con las nuevas políticas para fines de comparación en la transición a la base del devengado.

La USEBEQ presenta la información a que se refiere este punto con anterioridad por lo que no es necesario mencionar ninguno de los puntos aquí mencionados.

6 Políticas de Contabilidad Significativas.

Se informará sobre:

a. **Actualización:** Se informará del método utilizado para la actualización del valor de los activos, pasivos y Hacienda Pública/Patrimonio y las razones de dicha elección. Así como informar de la desconexión o reconexión inflacionaria.

No se realizan actualizaciones.

b. **Informar sobre la realización de operaciones en el extranjero y de sus efectos en la información financiera gubernamental.**

No se realizan operaciones en el extranjero.

c. **Método de valuación de la inversión en acciones de Compañías subsidiarias no consolidadas y asociadas.**

No se tiene inversión en acciones de Compañías subsidiarias no consolidadas o asociadas.

d. **Sistema y método de valuación de inventarios y costo de lo vendido.**

No aplica.

e. **Beneficios a empleados: revelar el cálculo de la reserva actuarial, valor presente de los ingresos esperados comparado con el valor presente de la estimación de gastos tanto de los beneficiarios actuales como futuros.**

El pasivo laboral PASIVO NETO POR BENEFICIOS DEFINIDOS (PNBD) estimado en estudio actuarial proyectado al 31 de diciembre de 2019 por Beneficios post-empleo del personal con plaza estatal es de \$781,905.00 y el personal con plaza transferida (federales) es por \$299,278,956.00, así mismo tenemos un pasivo contingente por Pensiones empleo del personal con plaza estatal es de \$1,276,276,551.00 y el personal con plaza transferida (federales) \$27,587,601,094.00 En cuanto al personal contratado por Honorarios Asimilables tenemos que el pasivo laboral PASIVO NETO POR BENEFICIOS DEFINIDOS (PNBD) estimado en estudio actuarial proyectado al 31 de diciembre de 2019 es de \$2,600,119.00

En la USEBEQ se tiene una posible contingencia derivada de juicios laborales ya que se tienen 109 demandas en proceso pendientes de resolución por los juzgados, mismas que en caso de resolverse en contra de la USEBEQ no generaran efectos importantes que afecten de manera significativa los estados financieros.

f. **Provisiones: objetivo de su creación, monto y plazo.**

No aplica.

g. **Reservas: objetivo de su creación, monto y plazo.**

No aplica.

h. **Cambios en políticas contables y corrección de errores junto con la revelación de los efectos que tendrá en la información financiera del ente público, ya sea retrospectivos o prospectivos.**

No aplica.

i. **Reclasificaciones: se deben revelar todos aquellos movimientos entre cuentas por efectos de cambios en los tipos de operaciones.**

No aplica.

j. **Depuración y cancelación de saldos.**

Revisión periódica de la antigüedad de saldos.

UNIDAD DE SERVICIOS PARA LA EDUCACIÓN BÁSICA EN EL ESTADO DE QUERÉTARO
NOTAS A LOS ESTADOS FINANCIEROS
DICIEMBRE 2020

7 Posición en Moneda Extranjera y Protección por Riesgo Cambiario.

Se informará sobre:

a. Activos en moneda extranjera.

No aplica.

b. Pasivos en moneda extranjera.

No aplica.

c. Posición en moneda extranjera.

No aplica.

d. Tipo de cambio.

No aplica

e. Equivalente en moneda nacional.

No aplica

Lo anterior, por cada tipo de moneda extranjera que se encuentre en los rubros de activo y pasivo.

Adicionalmente, se informará sobre los métodos de protección de riesgo por variaciones en el tipo de cambio.

8 Reporte Analítico del Activo.

Debe mostrar la siguiente información:

a. Vida útil o porcentajes de depreciación, deterioro o amortización utilizados en los diferentes tipos de activos.

CUENTA DE BIENES MUEBLES

MOBILIARIO Y EQUIPO DE ADMINISTRACIÓN	10%
MOBILIARIO Y EQUIPO EDUCACIONAL Y RECREATIVO	20%
EQUIPO E INSTRUMENTAL MEDICO Y DE LABORATORIO	20%
EQUIPO DE TRANSPORTE	20%
MAQUINARIA, OTROS EQUIPOS Y HERRAMIENTAS	10%
ACTIVOS BIOLÓGICOS	20%

b. Cambios en el porcentaje de depreciación o valor residual de los activos.

No aplica.

c. Importe de los gastos capitalizados en el ejercicio, tanto financieros como de investigación y desarrollo.

No aplica.

d. Riesgos por tipo de cambio o tipo de interés de las inversiones financieras.

No aplica.

e. Valor activado en el ejercicio de los bienes construidos por la entidad.

No aplica.

f. Otras circunstancias de carácter significativo que afecten el activo, tales como bienes en garantía, señalados en embargos, litigios, o títulos de inversiones entregados en garantías, baja significativa del valor de inversiones financieras, etc.

Ninguna.

g. Desmantelamiento de Activos, procedimientos, implicaciones, efectos contables.

No aplica.

h. Administración de activos; planeación con el objetivo de que el ente los utilice de manera más efectiva.

Se realiza el resguardo de bienes muebles e intangibles del personal responsable de cada área, se cuenta con un área encargada del control patrimonial que verifica y emite dichos resguardos

UNIDAD DE SERVICIOS PARA LA EDUCACIÓN BÁSICA EN EL ESTADO DE QUERÉTARO
NOTAS A LOS ESTADOS FINANCIEROS
DICIEMBRE 2020

Adicionalmente, se deben incluir las explicaciones de las principales variaciones en el activo, en cuadros comparativos como sigue:

a. Inversiones en valores.

No aplica.

b. Patrimonio de Organismos Descentralizados de Control Presupuestario Indirecto.

No aplica.

c. Inversiones en empresas de participación mayoritaria.

No aplica.

d. Inversiones en empresas de participación minoritaria.

No aplica.

e. Patrimonio de organismos descentralizados de control presupuestario directo, según corresponda.

No aplica.

9 Fideicomisos, Mandatos y Análogos.

Se deberá informar:

a. Por ramo administrativo que los reporta.

Educación

b. Enlistar los de mayor monto de disponibilidad, relacionando aquéllos que conforman el 80% de las disponibilidades.

Fideicomiso Tecnologías de la Información y Comunicación

Fideicomiso Fondo de la Vivienda Magisterial de Querétaro

Dichos fideicomisos no son administrados por USEBEQ, por cual en la nota de desglose 1.4 de inversiones financieras no se reportan saldos.

10 Reporte de la Recaudación.

a) Análisis del comportamiento de la recaudación correspondiente al ente público.

Los recursos estatales se reciben conforme a la calendarización de ingresos por cada ejercicio fiscal, lo correspondiente a los recursos federales, cada programa o fondo tiene sus propios tiempos y calendarios.

b) Proyección de la recaudación e ingresos en el mediano plazo.

No aplica.

11 Información sobre la Deuda y el Reporte Analítico de la Deuda.

a. Utilizar al menos los siguientes indicadores: deuda respecto al PIB y deuda respecto a la recaudación tomando, como mínimo, un período igual o menor a 5 años.

No aplica.

b. Información de manera agrupada por tipo de valor gubernamental o instrumento financiero en la que consideren intereses, comisiones, tasa, perfil de vencimiento y otros gastos de la deuda.

No aplica.

12 Calificaciones otorgadas.

Informar, tanto del ente público como cualquier transacción realizada, que haya sido sujeta a una calificación crediticia.

No aplica.

UNIDAD DE SERVICIOS PARA LA EDUCACIÓN BÁSICA EN EL ESTADO DE QUERÉTARO
NOTAS A LOS ESTADOS FINANCIEROS
DICIEMBRE 2020

13 Proceso de Mejora.

Se informará de:

a) Principales Políticas de control interno.

Se tiene implementado un sistema base al GRP (Sistema de información gubernamental Reger), y durante 2017 se realizaron cambios en Manuales y Procedimientos para que se adecuen a la operación actual.

En el mes de junio de 2016 se realizó una autoevaluación de control interno de conformidad con las Normas de Control Interno del poder Ejecutivo del Estado de Querétaro, se formalizó la Matriz de Riesgos Institucional derivada de la evaluación, está en trámite la elaboración del Programa de Trabajo de Administración de Riesgos y se formalizado el Programa de Trabajo de Control Interno Institucional.

b) Medidas de desempeño financiero, metas y alcance.

Se tiene implementado un sistema base al GRP (Sistema de información gubernamental Reger), y durante 2017 se realizaron cambios en Manuales y Procedimientos para que se adecuen a la operación actual y los estados financieros son revisados cada año por un despacho externo de auditores, no obstante, se cuenta con un Órgano Interno de Control que se encarga entre otras de vigilar el desempeño financiero desde el punto de vista normativo.

Adicionalmente se tienen establecidos indicadores para medir y evaluar el cumplimiento de los objetivos mediante el Programa Operativo Anual, el cual es retroalimentado mediante reportes de los avances de las áreas educativas a la Dirección de Planeación Educativa.

En cuanto a los programas federales las reglas de operación indican los reportes que permitan medir los avances físico y financieros de los programas y son enviados a la SEP.

14 Información por Segmentos.

Cuando se considere necesario se podrá revelar la información financiera de manera segmentada debido a la diversidad de las actividades y operaciones que realizan los entes públicos, ya que la misma proporciona información acerca de las diferentes actividades operativas en las cuales participa, de los productos o servicios que maneja, de las diferentes áreas geográficas, de los grupos homogéneos con el objetivo de entender el desempeño del ente, evaluar mejor los riesgos y beneficios del mismo, y entenderlo como un todo y sus partes integrantes

Consecuentemente, esta información contribuye al análisis más preciso de la situación financiera, grados y fuentes de riesgo y crecimiento potencial del negocio.

No aplica.

15 Eventos Posteriores al Cierre.

El ente público informará el efecto en sus estados financieros de aquellos hechos ocurridos en el periodo posterior al que informa, que proporcionan mayor evidencia sobre eventos que le afectan económicamente y que no se conocían a la fecha de cierre.

Notas a los Estados Contables

Ninguna

Notas a los Estados Presupuestales

- a) En el Capítulo 1000 (Servicios Personales) se incluye el registro de la Nómina de la Universidad Pedagógica Nacional de 2020:

Mes	Importe	Mes	Importe	Mes	Importe	Mes	Importe
Enero	\$1,974,884.17	Febrero	\$2,402,954.23	Marzo	\$3,147,033.19	Abril	\$944,421.10
Mayo	\$1,907,405.02	Junio	\$2,412,164.57	Julio	\$2,131,646.10	Agosto	\$2,640,447.78
Septiembre	\$2,324,739.86	Octubre	\$2,276,333.19	Noviembre	\$2,244,940.70	Diciembre	\$7,485,417.32

Siendo el importe acumulado durante 2020 de \$ 31,892,387.23

16 Partes Relacionadas.

Se debe establecer por escrito que no existen partes relacionadas que pudieran ejercer influencia significativa sobre la toma de decisiones financieras y operativas.

No aplica.

UNIDAD DE SERVICIOS PARA LA EDUCACIÓN BÁSICA EN EL ESTADO DE QUERÉTARO
NOTAS A LOS ESTADOS FINANCIEROS
DICIEMBRE 2020

17 Integración Recursos FONE

Recursos FONE al 31 de diciembre de 2020

Momentos:

Devengado Según Oficios:

Mes	Monto	Mes	Monto	Mes	Monto	Mes	Monto
Enero	\$430,618,904.06	Febrero	\$385,066,392.94	Marzo	\$770,942,850.35	Abril	\$205,479,184.73
Mayo	\$495,320,238.09	Junio	\$446,624,704.23	Julio	\$651,460,570.83	Agosto	\$476,009,284.52
Septiembre	\$474,428,339.24	Octubre	\$555,245,203.60	Noviembre	\$487,532,268.98	Diciembre	\$1,484,927,129.52

Siendo el importe acumulado durante 2020 de \$ 6,863,655,071.09

Pagado Según Oficios:

Mes	Monto	Mes	Monto	Mes	Monto	Mes	Monto
Enero	\$307,092,007.01	Febrero	\$388,104,426.18	Marzo	\$677,673,242.09	Abril	\$323,579,986.26
Mayo	\$461,206,755.01	Junio	\$433,539,273.04	Julio	\$594,984,729.27	Agosto	\$511,942,297.03
Septiembre	\$505,683,078.58	Octubre	\$513,943,653.59	Noviembre	\$531,743,357.21	Diciembre	\$1,614,069,221.44


Siendo el importe acumulado durante 2020 de \$ 6,863,562,026.71

El registro Contable y Presupuestal del ejercicio del gasto correspondiente al Fondo de Aportaciones para la Nómina Educativa y Gasto Operativo (PONE), se realiza de conformidad con los Lineamientos para el registro presupuestario y contable de los recursos del Fondo de Aportaciones para la Nómina Educativa y Gasto Operativo, en específico con el numeral 2.4 "Registro del Egreso Comprometido, Devengado, Ejercido y Pagado por concepto de Servicios Personales, el cual dice:


La entidad federativa deberá registrar simultáneamente como egreso comprometido, devengado ejercido y pagado, **el importe que le comunique la Secretaría de Educación Pública (Federal) relativa al "Informe del ejercicio de los recursos del FONE"**. El registro contable se realiza de forma automática afectando las cuentas de resultados correspondientes al gasto por servicios personales.

18 Responsabilidad Sobre la Presentación Razonable de los Estados Financieros

La información Contable deberá estar firmada en cada página de la misma e incluir la siguiente leyenda "Bajo protesta de decir verdad declaramos que los Estados Financieros y sus notas, son razonablemente correctos y son responsabilidad del emisor". Lo anterior, no será aplicable para la información contable consolidada.



 AUTORIZO
 ING. GILBERTO ALVARADEJO GARCIA
 SUBCOORDINADOR DE GESTION ADMINISTRATIVA



 ELABORÓ
 C.P. RAMÓN VALDEMIR MANDUJANO HERNÁNDEZ
 JEFE DEL DEPARTAMENTO DE ANALISIS FINANCIERO



 AUTORIZO
 ING. ENRIQUE DE ECHA VARRI LARY
 COORDINADOR GENERAL



 REVISÓ
 LIC. RICARDO SALVADOR BACA MUÑOZ
 DIRECTOR DE ADMINISTRACIÓN



Concepto	Saldo Inicial 1	Cargos del Periodo 2	Abonos del Periodo 3	Saldo Final 4 (1+2-3)	Variación del Periodo (4-1)
ACTIVO	890,095,454.47	19,727,647,907.13	19,730,505,425.73	887,237,935.87	-2,857,518.60
Activo Circulante	61,512,448.94	19,664,004,488.41	19,662,442,071.22	63,074,866.14	1,562,417.19
Efectivo y Equivalentes	39,439,146.87	2,107,083,584.89	2,119,070,434.94	27,452,296.82	-11,986,850.05
Derechos a Recibir Efectivo o Equivalentes	259,440.04	17,283,222,015.27	17,278,142,180.04	5,339,275.27	5,079,835.23
Derechos a Recibir Bienes o Servicios	0.00	3,324,663.42	3,324,663.42	0.00	0.00
Inventarios	0.00	0.00	0.00	0.00	0.00
Almacenes	21,813,862.03	270,374,224.83	261,904,792.82	30,283,294.05	8,469,432.01
Estimación por Pérdida o Deterioro de Activos Circulantes	0.00	0.00	0.00	0.00	0.00
Otros Activos Circulantes	0.00	0.00	0.00	0.00	0.00
Activo No Circulante	828,583,005.53	63,643,418.72	68,063,354.51	824,163,069.74	-4,419,335.79
Inversiones Financieras a Largo Plazo	0.00	0.00	0.00	0.00	0.00
Derechos a Recibir Efectivo o Equivalentes a Largo Plazo	0.00	0.00	0.00	0.00	0.00
Bienes Inmuebles, Infraestructura y Construcciones en Proceso	476,098,139.01	33,260,000.00	0.00	509,358,139.01	33,260,000.00
Bienes Muebles	604,097,139.44	26,547,577.81	21,590,561.68	609,054,155.57	4,957,016.13
Activos Intangibles	5,340,719.27	8,937.02	8,937.22	5,340,719.07	-0.20
Depreciación, Deterioro y Amortización Acumulada de Bienes	-256,952,992.20	3,826,903.89	46,463,855.61	-299,589,943.92	-42,636,951.72
Activos Diferidos	0.00	0.00	0.00	0.00	0.00
Estimación por Pérdida o Deterioro de Activos no Circulantes	0.00	0.00	0.00	0.00	0.00
Otros Activos no Circulantes	0.00	0.00	0.00	0.00	0.00

C.P. RAMON VALDE MIR MANDUJANO HERNANDEZ
JEFE DE DEPARTAMENTO
DEPARTAMENTO DE ANALISIS
FINANCIERO

LIC. RICARDO SALVADOR BACA MUÑOZ
DIRECTOR
DIRECCION DE ADMINISTRACION

ING. ENRIQUE DE ECHEGARRI LARY
COORDINADOR GENERAL
COORDINACION GENERAL DE
USEBEQ




Denominación de las Deudas	Moneda de Contratación	Institución o País Acreedor	Saldo Inicial del Periodo	Saldo Final del Periodo
DEUDA PÚBLICA				
Corto Plazo				
Deuda Interna				
Instituciones de Crédito				
Títulos y Valores				
Arrendamientos Financieros				
Deuda Externa				
Organismos Financieros Internacionales				
Deuda Bilateral				
Títulos y Valores				
Arrendamientos Financieros				
Subtotal Corto Plazo				
Largo Plazo				
Deuda Interna				
Instituciones de Crédito				
Títulos y Valores				
Arrendamientos Financieros				
Deuda Externa				
Organismos Financieros Internacionales				
Deuda Bilateral				
Títulos y Valores				
Arrendamientos Financieros				
Subtotal Largo Plazo			8,812,904.95	3,873,246.36
Otros Pasivos			8,812,904.95	3,873,246.36
Total Deuda y Otros Pasivos				


C.P. RAMON VALDEMIR MANDUJANO HERNANDEZ
JEFE DE DEPARTAMENTO
DEPARTAMENTO DE ANALISIS
FINANCIERO


LIC. RICARDO SALVADOR BACA MUÑOZ
DIRECTOR
DIRECCION DE ADMINISTRACION


ING. GILBERTO ALVARADO GARCIA
SUBCOORDINADOR
SUBCOORDINACION DE GESTION
ADMINISTRATIVA


ING. ENRIQUE ECHEVARRI LARY
COORDINADOR GENERAL
COORDINACION GENERAL DE
USEBEQ

**UNIDAD DE SERVICIOS PARA LA EDUCACIÓN
BÁSICA EN EL ESTADO DE QUERÉTARO**

**INFORME DE LOS AUDITORES
INDEPENDIENTES Y ESTADOS E
INFORMACIÓN FINANCIERA
PRESUPUESTARIA
AL 31 DE DICIEMBRE DE 2020**

UNIDAD DE SERVICIOS PARA LA EDUCACIÓN BÁSICA EN EL ESTADO DE QUERÉTARO

INFORME DE LOS AUDITORES INDEPENDIENTES Y ESTADOS E INFORMACIÓN FINANCIERA PRESUPUESTARIA

AL 31 DE DICIEMBRE DE 2020

Í N D I C E

Informe de los auditores independientes

Estados financieros presupuestarios auditados:

Estado analítico de ingresos (clasificación económica y por fuente de financiamiento y concepto)

Estado analítico del ejercicio del presupuesto de egresos con las siguientes clasificaciones:

- Por objeto del gasto (capítulo y concepto)
- Económica (por tipo de gasto)
- Administrativa (por unidad administrativa)
- Funcional (finalidad y función)

Endeudamiento neto

Intereses de la deuda

Información programática con la siguiente desagregación:

- Gasto por categoría programática
- Programas y proyectos de inversión
- Indicadores de resultados

Indicadores de postura fiscal

1. INFORME DE LOS AUDITORES INDEPENDIENTES

A la Junta de Gobierno de la:
Unidad de Servicios para la Educación Básica en el Estado de Querétaro

Opinión

Hemos auditado los estados e información financiera presupuestaria de la **Unidad de Servicios para la Educación Básica en el Estado de Querétaro** (La Entidad), correspondientes al ejercicio presupuestario comprendido del 1 de enero al 31 de diciembre de 2020, que incluyen el estado analítico de ingresos (por clasificación económica y por fuente de financiamiento y concepto); el estado analítico del ejercicio del presupuesto de egresos (incluye clasificaciones: por objeto del gasto, económica, administrativa y funcional); endeudamiento neto; intereses de la deuda; Información programática con desagregación en gastos por categoría programática; programas y por proyectos de inversión e indicadores de resultados; e indicadores de postura fiscal, así como las notas explicativas, respecto al cumplimiento de las disposiciones establecidas en la Ley General de Contabilidad Gubernamental, así como a la normatividad emitida por el Consejo Nacional de Armonización Contable, en cuanto al registro y preparación de dichos estados.

En nuestra opinión, los estados e información presupuestaria adjuntos que se describen en el párrafo anterior, están preparados, en todos los aspectos materiales, de conformidad con las disposiciones mencionadas anteriormente.

Fundamento de la opinión

Hemos llevado a cabo nuestra auditoría de conformidad con las Normas Internacionales de Auditoría. Nuestras responsabilidades, de acuerdo con estas normas, se describen con más detalle en la sección "*Responsabilidades del auditor para la auditoría de los estados e información financiera presupuestaria*" de nuestro informe. Somos independientes de La Entidad de conformidad con el Código de Ética Profesional del Instituto Mexicano de Contadores Públicos, A.C., junto con los requerimientos de ética que son aplicables a nuestras auditorías de los estados financieros presupuestarios en México y hemos cumplido con las demás responsabilidades de ética de conformidad con esos requerimientos y con el Código de Ética Profesional. Consideramos que la evidencia de auditoría que hemos obtenido proporciona una base suficiente y adecuada para nuestra opinión.

Bases de preparación y utilización de este informe

Sin que ello implique alguna modificación en nuestra opinión, llamamos la atención sobre las notas a los estados e información financiera presupuestaria adjuntos, en la que se describen las bases contables utilizadas en su preparación. Los estados e información financiera



presupuestaria adjuntos, fueron preparados para cumplir con los requerimientos normativos gubernamentales a que está sujeta La Entidad y para ser integrados en el Reporte de la Cuenta de Pública Estatal, los cuales están presentados en los formatos que para tal efecto fueron establecidos por la Unidad de Contabilidad Gubernamental de la Secretaría de Hacienda y Crédito Público; consecuentemente, dichos estados e información presupuestaria pueden no ser apropiados para otros fines.

Otras cuestiones

La administración de La Entidad ha preparado un juego de estados financieros al y por el año terminado el 31 de diciembre de 2020 de conformidad con las disposiciones en materia de información financiera que están establecidas en la Ley General de Contabilidad Gubernamental, así como en la normatividad emitida por el Consejo Nacional de Armonización Contable, por el Consejo de Armonización Contable del Estado de Querétaro y la establecida en el Manual de Contabilidad Gubernamental en cuanto al registro y preparación de dichos estados, sobre los cuales emitimos una opinión sin salvedades con fecha 22 de enero de 2021, conforme a las Normas Internacionales de Auditoría.

Responsabilidades de la administración y de los encargados del gobierno de La Entidad sobre los estados e información financiera presupuestaria

La administración es responsable de la preparación de los estados e información financiera presupuestaria adjuntos de conformidad con las disposiciones establecidas en la Ley General de Contabilidad Gubernamental y en la Ley Federal de Presupuesto y Responsabilidad Hacendaria y su Reglamento, y del control interno que la administración consideró necesario para permitir la preparación de los estados e información financiera presupuestaria libre de errores materiales debido a fraude o error.

Los encargados del gobierno de La Entidad son responsables de la supervisión del proceso de información financiera presupuestaria de La Entidad.

Responsabilidades del auditor sobre la auditoría de los estados e información financiera presupuestaria

Nuestros objetivos son obtener una seguridad razonable respecto a que los estados financieros presupuestarios, en su conjunto se encuentran libres de error material, debido a fraude o error, y emitir un informe de auditoría que contiene nuestra opinión. Seguridad razonable es un alto nivel de seguridad, pero no es una garantía, de que una auditoría realizada de conformidad con las Normas Internacionales de Auditoría siempre detecte un error material cuando existe. Las incorrecciones pueden deberse a fraude o error y son consideradas materiales si individualmente o en su conjunto, puede preverse razonablemente que influyan en las decisiones económicas que los usuarios toman basándose en los estados financieros.

Como parte de una auditoría de conformidad con las Normas Internacionales de Auditoría, aplicamos nuestro juicio profesional y mantenemos una actitud de escepticismo profesional durante toda la auditoría. También:

- Identificamos y evaluamos los riesgos de error material en los estados financieros presupuestarios, debido a fraude o error, diseñamos y aplicamos los procedimientos de auditoría para responder a esos riesgos y obtener evidencia de auditoría suficiente y apropiada para obtener una base para nuestra opinión. El riesgo de no detectar una incorrección material debido a fraude es mayor que en el caso de una incorrección material debido a error, ya que el fraude puede implicar colusión, falsificación, manifestaciones intencionalmente erróneas omisiones intencionales o la anulación del control interno.
- Obtenemos conocimiento del control interno importante para la auditoría con el fin de diseñar los procedimientos de auditoría que consideramos adecuados en las circunstancias, y no con la finalidad de expresar una opinión sobre la eficacia del control interno de La Entidad.
- Evaluamos lo adecuado de las políticas contables aplicadas y la correspondiente información revelada por la Administración.

Comunicamos a los responsables del gobierno de La Entidad, entre otras cuestiones, el alcance planeado y el momento de realización de la auditoría y los hallazgos importantes de la auditoría, así como cualquier deficiencia significativa en el control interno que identificamos durante nuestra auditoría.

GOSSLER, S.C.
Miembro de Crowe Global



C.P.C. Diego Carlos Nieto Sánchez
Socio

Santiago de Querétaro, Qro.
Enero 22, 2021



UNIDAD DE SERVICIOS PARA LA EDUCACIÓN BÁSICA EN EL ESTADO DE QUERÉTARO
ESTADO ANALÍTICO DE INGRESOS
DEL 01 DE ENERO AL 31 DE DICIEMBRE DEL 2020

Rubro de Ingresos	Ingreso					Diferencia (6 = 5-1)
	Estimado (1)	Ampliaciones / (Reducciones) (2)	Modificado (3=1+2)	Devengado (4)	Recaudado (5)	
Impuestos	-	-	-	-	-	-
Cuotas y Aportaciones de Seguridad Social	-	-	-	-	-	-
Contribuciones de mejora	-	-	-	-	-	-
Derechos	-	-	-	-	-	-
Productos	807,810	295,840	511,970	511,970	511,970	295,840
Aprovechamientos	-	-	-	-	-	-
Ingresos por Ventas de Bienes, Prestación de Servicios y Otros Ingresos:	1,692,190	851,851	2,544,041	2,544,041	2,544,041	851,851
Participaciones, Aportaciones, Convenios, Incentivos Derivados de la Colaboración Fiscal y Fondos Distintos de Aportaciones:	7,086,064,452	40,907,471	7,126,971,923	7,126,971,923	7,126,971,923	40,907,471
Transferencias, Asignaciones, Subsidios y Subvenciones, y Pensiones y Jubilaciones:	841,426,265	201,679,978	1,043,106,243	1,043,106,243	1,043,106,243	201,679,978
Ingresos derivados de Financiamientos	-	-	-	-	-	-
Total	7,929,990,717	243,143,461	8,173,134,178	8,173,134,178	8,173,134,178	243,143,461
Ingresos excedentes						
Estado Analítico de Ingresos por Fuente de Financiamiento						
Ingresos del Poder Ejecutivo Federal o Estatal y de los Municipios						
Impuestos	7,086,064,452	40,907,471	7,126,971,923	7,126,971,923	7,126,971,923	40,907,471
Cuotas y Aportaciones de Seguridad Social	-	-	-	-	-	-
Contribuciones de Mejoras	-	-	-	-	-	-
Derechos	-	-	-	-	-	-
Productos:	-	-	-	-	-	-
Aprovechamientos:	-	-	-	-	-	-
Participaciones, Aportaciones, Convenios, Incentivos Derivados de la Colaboración Fiscal y Fondos Distintos de Aportaciones:	7,086,064,452	40,907,471	7,126,971,923	7,126,971,923	7,126,971,923	40,907,471
Transferencias, Asignaciones, Subsidios y Subvenciones, y Pensiones y Jubilaciones:	-	-	-	-	-	-
Ingresos de los Entes Públicos de los Poderes Legislativo y Judicial, de los Órganos Autónomos y del sector Paraestatal o Paramunicipal, así como las empresas Productivas del Estado	843,926,265	202,235,990	1,046,162,255	1,046,162,255	1,046,162,255	202,235,990
Cuotas y Aportaciones de Seguridad Social	-	-	-	-	-	-
Productos:	1,692,190	851,851	2,544,041	2,544,041	2,544,041	851,851
Ingresos por Ventas de Bienes, Prestación de Servicios y Otros Ingresos:	807,810	295,840	511,970	511,970	511,970	295,840
Transferencias, Asignaciones, Subsidios y Subvenciones, y Pensiones y Jubilaciones:	841,426,265	201,679,978	1,043,106,243	1,043,106,243	1,043,106,243	201,679,978
Ingresos Derivados de Financiamientos	-	-	-	-	-	-
Ingresos Derivados de Financiamientos	-	-	-	-	-	-
Total	7,929,990,717	243,143,461	8,173,134,178	8,173,134,178	8,173,134,178	243,143,461
Ingresos excedentes						

1. Incluye Intereses que generan las cuentas bancarias de los entes públicos en productos
2. Incluye Donativos en efectivo del Poder Ejecutivo, entre otros Aprovechamientos
3. Se refiere a los Ingresos Propios obtenidos por los Poderes Legislativo y Judicial, los Órganos Autónomos y las entidades de la administración pública paraestatal y paramunicipal, por sus actividades diversas no inherentes a su operación que generan recursos y que no sean ingresos por venta de bienes o prestación de servicios, tales como donativos en efectivo entre otros.
*** El estimado de ingresos no considera el importe de \$793,039.00 correspondientes a ingresos de libre disposición previstos en el presupuesto de ingresos publicado en el periódico oficial "La Sombra y Arreaga" el 02 de Diciembre del 2019, lo anterior de conformidad al el Capítulo Teórico de la Ley para el Manejo de los Recursos Públicos del Estado de Querétaro.

C.P. JOSÉ LOZANO VACA
JEFE DE DEPARTAMENTO
DEPARTAMENTO DE RECURSOS FINANCIEROS

LIC. RICARDO SALVADOR BACA MUÑOZ
DIRECTOR
DIRECCION DE ADMINISTRACION

ING. GILBERTO ALVARADO GARCIA
SUBCOORDINADOR
SUBCOORDINACION DE GESTION ADMINISTRATIVA

ING. ENRIQUE DE ACHA ARRIAGA
COORDINADOR GENERAL
COORDINACION GENERAL DE SEBECQ

Unidad de Servicios para la Educación Básica en el Estado de Querétaro
Estado Analítico del Ejercicio del Presupuesto de Egresos
Clasificación por Objeto del Gasto (Capítulo y Concepto)
Del 01 de enero al 31 de diciembre de 2020

Concepto	Egresos					Subejercicio 6 = (3 - 4)
	Aprobado 1	Ampliaciones / (Reducciones) 2	Modificado 3 = (1 + 2)	Devengado 4	Pagado 5	
5100000 SERVICIOS PERSONALES	7,231,623,516	57,389,537	7,289,013,053	7,288,762,823	7,288,762,823	250,230
5110000 REMUNERACIONES AL PERSONAL DE CARACTER PERMANENTE	3,073,959,485	317,091,124	2,756,878,361	2,756,678,361	2,756,678,361	200,000
5120000 REMUNERACIONES AL PERSONAL DE CARACTER TRANSITORIO	33,631,190	5,019,932	28,631,258	28,631,258	28,631,258	-
5130000 REMUNERACIONES ADICIONALES Y ESPECIALES	1,214,239,346	5,535,174	1,208,704,171	1,208,656,701	1,208,656,701	47,470
5140000 SEGURIDAD SOCIAL	583,808,948	11,767,545	595,576,493	595,576,493	595,576,493	-
5150000 OTRAS PRESTACIONES SOCIALES Y ECONOMICAS	664,744,192	250,758,221	915,502,414	915,499,654	915,499,654	2,760
5160000 PREVISIONES	-	-	-	-	-	-
5170000 PAGO DE ESTIMULOS A SERVIDORES PUBLICOS	1,661,210,355	122,510,001	1,783,720,356	1,783,720,356	1,783,720,356	-
5200000 MATERIALES Y SUMINISTROS	87,076,044	191,007,107	278,083,151	271,531,759	271,531,759	6,551,392
5210000 MATERIALES DE ADMINISTRACION, EMISION DE DOCUMENTOS Y ARTI	33,735,506	171,779,269	205,514,775	205,017,914	205,017,914	496,861
5220000 ALIMENTOS Y UTENSILIOS	30,159,023	28,138,468	2,020,556	1,938,529	1,938,529	82,027
5230000 MATERIAS PRIMAS Y MATERIALES DE PRODUCCION Y COMERCIALIZAC	20,000	20,000	-	-	-	-
5240000 MATERIALES Y ARTICULOS DE CONSTRUCCION Y DE REPARACION	6,695,390	147,446	6,547,944	6,031,364	6,031,364	516,580
5250000 PRODUCTOS QUIMICOS, FARMACEUTICOS Y DE LABORATORIO	259,940	385,072	655,012	655,012	655,012	-
5260000 COMBUSTIBLES, LUBRICANTES Y ADITIVOS	8,328,158	1,274,053	9,602,211	4,182,062	4,182,062	5,420,149
5270000 VESTUARIO, BLANCOS, PRENDAS DE PROTECCION Y ARTICULOS DEPOF	7,429,977	45,890,695	53,320,671	53,284,921	53,284,921	35,750
5280000 MATERIALES Y SUMINISTROS PARA SEGURIDAD	-	-	-	-	-	-
5290000 HERRAMIENTAS, REFACCIONES Y ACCESORIOS MENORES	438,050	16,070	421,980	421,955	421,955	25
5300000 SERVICIOS GENERALES	427,579,852	34,914,536	462,494,388	455,917,806	455,917,806	6,576,581
5310000 SERVICIOS BASICOS	119,671,095	18,438,884	138,109,979	138,109,979	138,109,979	-
5320000 SERVICIOS DE ARRENDAMIENTO	14,015,118	7,391,032	21,406,150	21,404,150	21,404,150	2,000
5330000 SERVICIOS PROFESIONALES, CIENTIFICOS, TECNICOS Y OTROS SERVICIO	56,553,713	7,688,398	48,865,314	44,557,988	44,557,988	4,307,327
5340000 SERVICIOS FINANCIEROS, BANCARIOS Y COMERCIALES	11,909,776	1,422,488	10,487,288	10,269,907	10,269,907	217,381
5350000 SERVICIOS DE INSTALACION, REPARACION, MANTENIMIENTO Y CONSE	59,819,957	13,472,612	73,292,568	72,274,762	72,274,762	1,017,806
5360000 SERVICIOS DE COMUNICACION SOCIAL Y PUBLICIDAD	-	5,710,731	5,710,731	5,710,731	5,710,731	-
5370000 SERVICIOS DE TRASLADO Y VIATICOS	3,982,100	1,968,359	2,013,740	1,691,014	1,691,014	322,726
5380000 SERVICIOS OFICIALES	27,781,238	26,277,000	1,504,238	1,504,238	1,504,238	1
5390000 OTROS SERVICIOS GENERALES	133,846,856	27,257,522	161,104,378	160,395,038	160,395,038	709,340
5400000 TRANSFERENCIAS, ASIGNACIONES, SUBSIDIOS Y OTRAS AYUDAS	166,717,002	17,986,438	148,730,564	140,625,661	140,625,661	8,104,904
5410000 TRANSFERENCIAS INTERNAS Y ASIGNACIONES AL SECTOR PUBLICO	-	-	-	-	-	-
5420000 TRANSFERENCIAS AL RESTO DEL SECTOR PUBLICO	-	-	-	-	-	-
5430000 SUBSIDIOS Y SUBVENCIONES	100,359,784	59,887,540	40,472,244	32,367,340	32,367,340	8,104,903
5440000 AYUDAS SOCIALES	66,357,218	41,901,102	108,258,320	108,258,320	108,258,320	0
5450000 PENSIONES Y JUBILACIONES	-	-	-	-	-	-
5460000 TRANSFERENCIAS A FIDEICOMISOS, MANDATOS Y OTROS ANALOGOS	-	-	-	-	-	-
5470000 TRANSFERENCIAS A LA SEGURIDAD SOCIAL	-	-	-	-	-	-
5480000 DONATIVOS	-	-	-	-	-	-
5490000 TRANSFERENCIAS AL EXTERIOR	17,787,341	909,168	18,696,509	17,077,904	17,077,904	1,618,605
5500000 BIENES MUEBLES, INMUEBLES E INTANGIBLES	10,760,029	5,854,796	4,905,233	4,105,559	4,105,559	799,674
5510000 MOBILIARIO Y EQUIPO DE ADMINISTRACION	-	-	-	-	-	-
5520000 MOBILIARIO Y EQUIPO EDUCACIONAL Y RECREATIVO	3,312,800	1,761,621	5,074,421	5,074,421	5,074,421	-

Concepto	Egresos					Subejercicio
	Aprobado	Ampliaciones / (Reducciones)	Modificado	Devengado	Pagado	
	1	2	3 = (1 + 2)	4	5	6 = (3 - 4)
5530000 EQUIPO E INSTRUMENTAL MEDICO Y DE LABORATORIO	-	-	-	-	-	-
5540000 VEHICULOS Y EQUIPO DE TRANSPORTE	3,601,588	2,435,969	6,037,557	5,244,518	5,244,518	793,039
5550000 EQUIPO DE DEFENSA Y SEGURIDAD	-	-	-	-	-	-
5560000 MAQUINARIA, OTROS EQUIPOS Y HERRAMIENTAS	112,925	2,566,374	2,679,299	2,653,407	2,653,407	25,892
5570000 ACTIVOS BIOLÓGICOS	-	-	-	-	-	-
5580000 BIENES INMUEBLES	-	-	-	-	-	-
5590000 ACTIVOS INTANGIBLES	-	-	-	-	-	-
5600000 INVERSION PUBLICA	-	-	-	-	-	-
5610000 OBRA PUBLICA EN BIENES DE DOMINIO PUBLICO	-	-	-	-	-	-
5620000 OBRA PUBLICA EN BIENES PROPIOS	-	-	-	-	-	-
5630000 PROYECTOS PRODUCTIVOS Y ACCIONES DE FOMENTO	-	-	-	-	-	-
5700000 INVERSIONES FINANCIERAS Y OTRAS PROVISIONES	-	-	-	-	-	-
5710000 INVERSIONES PARA EL FOMENTO DE ACTIVIDADES PRODUCTIVAS	-	-	-	-	-	-
5720000 ACCIONES Y PARTICIPACIONES DE CAPITAL	-	-	-	-	-	-
5730000 COMPRA DE TITULOS Y VALORES	-	-	-	-	-	-
5740000 CONCESION DE PRESTAMOS	-	-	-	-	-	-
5750000 INVERSIONES EN FIDEICOMISOS, MANDATOS Y OTROS ANALOGOS	-	-	-	-	-	-
5760000 OTRAS INVERSIONES FINANCIERAS	-	-	-	-	-	-
5790000 PROVISIONES PARA CONTINGENCIAS Y OTRAS EROGACIONES ESPECIAL	-	-	-	-	-	-
5800000 PARTICIPACIONES Y APORTACIONES	-	-	-	-	-	-
5810000 PARTICIPACIONES	-	-	-	-	-	-
5830000 APORTACIONES	-	-	-	-	-	-
5850000 CONVENIOS	-	-	-	-	-	-
5900000 DEUDA PUBLICA	-	3,712,487	3,712,487	3,712,487	3,712,487	-
5910000 AMORTIZACION DE LA DEUDA PUBLICA	-	-	-	-	-	-
5920000 INTERESES DE LA DEUDA PUBLICA	-	-	-	-	-	-
5930000 COMISIONES DE LA DEUDA PUBLICA	-	-	-	-	-	-
5940000 GASTOS DE LA DEUDA PUBLICA	-	-	-	-	-	-
5950000 COSTO POR COBERTURAS	-	-	-	-	-	-
5960000 APOYOS FINANCIEROS	-	-	-	-	-	-
5990000 ADEUDOS DE EJERCICIOS FISCALES ANTERIORES (ADEFAS)	-	-	-	-	-	-
Total del Gasto	7,950,783,756	269,946,396	8,200,730,152	8,177,628,440	8,177,628,440	23,101,712

C.P. JOSÉ LOZANO VACA
JEFE DE DEPARTAMENTO
DEPARTAMENTO DE RECURSOS FINANCIEROS

LIC. RICARDO SALVADOR BACA MUÑOZ
DIRECTOR
DIRECCION DE ADMINISTRACION

ING. GILBERTO ALVARADO GARCIA
SUBCOORDINADOR
SUBCOORDINACION DE GESTION ADMINISTRATIVA

ING. ENRIQUE DE ENAYARRI LARY
COORDINADOR GENERAL
COORDINACION GENERAL DE USEBEQ

Unidad de Servicios para la Educación Básica en el Estado de Querétaro
Estado Analítico del Ejercicio del Presupuesto de Egresos
Clasificación Económica (por Tipo de Gasto)
Del 01 de enero al 31 de diciembre de 2020

Concepto	Egresos					Subejercicio 6 = (3 - 4)
	1	2	3 = (1 + 2)	4	5	
	Aprobado	Ampliaciones / Reducciones	Modificado	Devengado	Pagado	
1 Gasto Corriente	7,846,639,196	223,423,639	8,070,062,835	8,048,579,728	8,048,579,728	21,483,107
2 Gasto de Capital	17,787,341	909,168	18,696,509	17,077,904	17,077,904	1,618,605
3 Amortización de la Deuda y Dismutación de Pasivos	0	3,712,487	3,712,487	3,712,487	3,712,487	0
4 Pensiones y jubilaciones	66,357,218	41,901,102	108,258,320	108,258,320	108,258,320	0
5 Participaciones						
Total del Gasto	7,930,783,756	269,946,396	8,200,730,152	8,177,628,440	8,177,628,440	23,101,712


 E.P. JOSÉ LOZANO VACA
 JEFE DE DEPARTAMENTO
 DEPARTAMENTO DE RECURSOS FINANCIEROS


 LIC. RICARDO SALVADOR BACA MUÑOZ
 DIRECTOR
 DIRECCION DE ADMINISTRACION


 ING. GILBERTO ALVARADO GARCIA
 SUBCOORDINADOR
 SUBCOORDINACION DE GESTION
 ADMINISTRATIVA


 ING. ENRIQUE DE LA HAZA BARRAL
 COORDINADOR GENERAL
 COORDINACION GENERAL DE USEBEQ.

UNIDAD DE SERVICIOS PARA LA EDUCACIÓN BÁSICA EN EL ESTADO DE QUERÉTARO
ESTADO ANALÍTICO DEL EJERCICIO DEL PRESUPUESTO DE EGRESOS
CLASIFICACION ADMINISTRATIVA
Del 01 de enero al 31 de diciembre de 2020

Concepto	Egresos						Subejercicio
	Aprobado	Ampliaciones / Reducciones	Modificado	Devengado	Pagado		
	1	2	3 = (1 + 2)	4	5	6 = (3 - 4)	
P650 COORDINACION GENERAL DE USEBEQ	10,794,858	394,204	11,189,062	11,179,061	11,179,061	10,001	
P655 ORGANISMO DE CONTROL INTERNO	11,947,086	210,411	12,157,497	12,157,497	12,157,497	-	
P660 DIRECCION JURIDICA	7,707,198	602,144	8,309,342	8,309,342	8,309,342	-	
P670 DIRECCION DE EVALUACION DE LA POLITICA EDUCATIVA	18,074,771	3,241,623	21,316,394	14,803,941	14,803,941	29,207	
P680 DIRECCION DE COMUNICACION SOCIAL	10,882,377	267,090	11,149,468	10,320,196	10,320,196	829,272	
P690 SUBCOORDINACION DE GESTION EDUCATIVA	23,580,497	170,955,339	194,535,837	194,535,837	194,535,837	-	
P700 DIRECCION DE EDUCACION INICIAL Y PREESCOLAR	876,481,187	29,145,459	905,626,646	901,373,261	901,373,261	4,253,385	
P710 DIRECCION DE EDUCACION PRIMARIA	2,355,525,700	106,448,242	2,461,973,942	2,248,191,697	2,248,191,697	885,762	
P720 DIRECCION DE EDUCACION SECUNDARIA	2,144,030,199	49,160,306	2,193,190,505	2,192,436,080	2,192,436,080	754,425	
P730 DIRECCION DE EQUIDAD Y APOYO A LA EDUCACION	792,499,381	54,288,828	846,788,209	723,958,248	723,958,248	14,252,305	
P750 SUBCOORDINACION DE GESTION ADMINISTRATIVA	7,902,521	219,273	8,121,794	8,121,482	8,121,482	312	
P760 DIRECCION DE PLANEACION EDUCATIVA	10,983,197	562,763	11,545,960	11,545,960	11,545,960	-	
P770 DIRECCION DE RECURSOS HUMANOS	1,313,802,173	152,418,005	1,466,220,178	1,466,220,178	1,466,220,178	0	
P780 DIRECCION DE ADMINISTRACION	130,266,996	26,001,188	156,268,184	103,203,385	103,203,385	1,062,423	
P790 DIRECCION DE INFRAESTRUCTURA EDUCATIVA	55,711,767	13,839,578	69,551,345	68,576,856	68,576,856	974,489	
P800 DIRECCION DE TECNOLOGIAS DE INFORMACION Y COMUNICACION	107,057,155	13,596,536	120,653,692	120,653,692	120,653,692	-	
P810 SUBCOORDINACION DE GESTION OPERATIVA	30,766,969	31,243,227	62,010,195	61,960,062	61,960,062	50,133	
P820 DIRECCION DE CALIDAD E INNOVACION EDUCATIVA	20,069,614	5,292,599	25,362,213	14,777,015	14,777,015	-	
P830 DIRECCION DE VINCULACION SOCIAL	2,700,111	2,604,542	5,304,652	5,304,652	5,304,652	-	
Total del Gasto	7,930,783,756	269,946,396	8,200,730,152	8,177,628,440	8,177,628,440	23,101,712	

C.R. JOSÉ LOZANO VACA
JEFE DE DEPARTAMENTO
DEPARTAMENTO DE RECURSOS FINANCIEROS

LIC. RICARDO SALVADOR BACA MUÑOZ
DIRECTOR
DIRECCION DE ADMINISTRACION

ING. GILBERTO ALVARADO GARCIA
SUBCOORDINADOR
SUBCOORDINACION DE GESTION
ADMINISTRATIVA

ING. ENRIQUE DE ALVARADO LARY
COORDINADOR GENERAL
COORDINACION GENERAL DE USEBEQ




Unidad de Servicios para la Educación Básica en el Estado de Querétaro
Estado Analítico del Ejercicio del Presupuesto de Egresos
Clasificación Administrativa
Del 01 de enero al 31 de diciembre de 2020

Concepto	Egresos					Subejercicio
	Aprobado	Ampliaciones / Reducciones	Modificado	Devengado	Pagado	
	1	2	3 = (1 + 2)	4	5	
Poder Ejecutivo Poder Legislativo Poder Judicial Órganos Autónomos	7,930,783,756	269,946,396	8,200,730,152	8,177,628,440	8,177,628,440	23,101,712
Total del Gasto	7,930,783,756	269,946,396	8,200,730,152	8,177,628,440	8,177,628,440	23,101,712


 C.P. JOSE FRANCISCA
 JEFE DE DEPARTAMENTO
 DEPARTAMENTO DE RECURSOS FINANCIEROS


 LIC. RICARDO SALVADOR BACA MUÑOZ
 DIRECTOR
 DIRECCION DE ADMINISTRACION


 ING. GILBERTO ALVARADO GARCIA
 SUBCOORDINADOR
 SUBCOORDINACION DE GESTION ADMINISTRATIVA


 ING. ENRIQUE ESCOBAR
 COORDINADOR GENERAL
 COORDINACION GENERAL DE USUARIOS

UNIDAD DE SERVICIOS PARA LA EDUCACIÓN BÁSICA EN EL ESTADO DE QUERÉTARO
ESTADO ANALÍTICO DEL EJERCICIO DEL PRESUPUESTO DE EGRESOS
CLASIFICACIÓN ADMINISTRATIVA

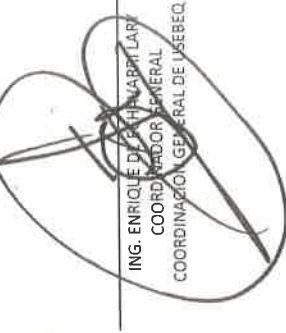
Del 01 de enero al 31 de diciembre de 2020

Concepto	Egresos					Subejercicio
	Aprobado	Ampliaciones / Reducciones	Modificado	Devengado	Pagado	
	1	2	3 = (1 + 2)	4	5	
Entidades Paraestatales y Fideicomisos No Empresariales y No Financieros	7,930,783,756	269,946,396	8,200,730,152	8,177,628,440	8,177,628,440	23,101,712
Instituciones Públicas de la Seguridad Social						
Entidades Paraestatales Empresariales No Financieras con Participación Estatal Mayoritaria						
Fideicomisos Empresariales No Financieros con Participación Estatal Mayoritaria						
Entidades Paraestatales Empresariales Financieras Monetarias con Participación Estatal Mayoritaria						
Entidades Paraestatales Empresariales Financieras No Monetarias con Participación Estatal Mayoritaria						
Fideicomisos Financieros Públicos con Participación Estatal Mayoritaria						
Total del Gasto	7,930,783,756	269,946,396	8,200,730,152	8,177,628,440	8,177,628,440	23,101,712


C. JOSÉ LOZANO VACA
JEFE DE DEPARTAMENTO
DEPARTAMENTO DE RECURSOS FINANCIEROS


LIC. RICARDO SALVADOR BACA MUÑOZ
DIRECTOR
DIRECCION DE ADMINISTRACION



ING. GILBERTO ALVARADO GARCIA
SUBCOORDINADOR
SUBCOORDINACION DE GESTION
ADMINISTRATIVA


ING. ENRIQUE DE LA HARPELARY
COORDINADOR GENERAL
COORDINACION GENERAL DE USEBEQ




UNIDAD DE SERVICIOS PARA LA EDUCACIÓN BÁSICA EN EL ESTADO DE QUERÉTARO
ESTADO ANALÍTICO DEL EJERCICIO DEL PRESUPUESTO DE EGRESOS
CLASIFICACION FUNCIONAL (FINALIDAD Y FUNCION)
 Del 01 de enero al 31 de diciembre de 2020


Concepto	Egresos					Subejercicio
	Aprobado	Ampliaciones / Reducciones	Modificado	Devengado	Pagado	
	1	2	3 = (1 + 2)	4	5	
GOBIERNO						
LEGISLACION						
JUSTICIA						
COORDINACIÓN DE LA POLÍTICA DE GOBIERNO						
RELACIONES EXTERIORES						
ASUNTOS FINANCIEROS Y HACENDARIOS						
SEGURIDAD NACIONAL						
ASUNTOS DE ORDEN PÚBLICO Y DE SEGURIDAD INTERIOR						
OTROS SERVICIOS GENERALES						
DESARROLLO SOCIAL						
PROTECCIÓN AMBIENTAL						
VIVIENDA Y SERVICIOS A LA COMUNIDAD						
SALUD						
RECREACIÓN, CULTURA Y OTRAS MANIFESTACIONES SOCIALES						
EDUCACIÓN	7,930,783,756	266,233,909	8,197,017,665	8,173,915,953	8,177,628,440	23,101,712
PROTECCIÓN SOCIAL						
OTROS ASUNTOS SOCIALES						
DESARROLLO ECONÓMICO						
ASUNTOS ECONÓMICOS, COMERCIALES Y LABORALES EN GENERAL						
AGROPECUARIA, SILVICULTURA, PESCA Y CAZA.						
COMBUSTIBLE Y ENERGÍA						
MINERÍA, MANUFACTURAS Y CONSTRUCCIÓN						
TRANSPORTE						
COMUNICACIONES						
TURISMO						
CIENCIA, TECNOLOGÍA E INNOVACIÓN						
OTRAS INDUSTRIAS Y OTROS ASUNTOS ECONÓMICOS						
OTRAS NO CLASIFICADAS EN FUNCIONES ANTERIORES						
TRANSACCIONES DE LA DEUDA PÚBLICA/COSTO FINANCIERO DE LA DEUDA						
TRANSFERENCIAS, PARTICIPACIONES Y APORTACIONES ENTRE DIFERENTES NIVELES Y ORDEN DE GOBIERNO.						
SANEAMIENTO DEL SISTEMA FINANCIERO						
ADEUDOS DE EJERCICIOS FISCALES ANTERIORES						
TOTAL DEL GASTO	7,930,783,756	269,946,396	8,200,730,152	8,177,628,440	8,181,340,937	23,101,712



 LIC. RICARDO SÁEZADOR BACA MUÑOZ
 DIRECTOR
 DIRECCION DE ADMINISTRACION



 ING. GILBERTO ALVARADEJO GARCIA
 SUBCOORDINADOR
 SUBCOORDINACION DE GESTION ADMINISTRATIVA



 ING. ENRIQUE DE LA CRUZ ARRILARRA
 COORDINADOR GENERAL
 COORDINACION GENERAL DE USEBEQ



IDENTIFICACIÓN DE CRÉDITO O INSTRUMENTO	CONTRATACIÓN / COLOCACIÓN		AMORTIZACIÓN		ENDEUDAMIENTO NETO
	A	B	A	B	
CRÉDITOS BANCARIOS					
	NADA QUE MANIFESTAR				
Títulos y Valores de la Deuda Pública Interna a Largo Plazo	0	0	0	0	0
Títulos y Valores de la Deuda Pública Externa a Largo Plazo	0	0	0	0	0
Préstamos de la Deuda Pública Interna por Pagar a Largo Plazo	0	0	0	0	0
Préstamos de la Deuda Pública Externa por Pagar a Largo Plazo	0	0	0	0	0
Arrendamiento Financiero por Pagar a Largo Plazo	0	0	0	0	0
Total Créditos Bancarios	0	0	0	0	0
Otros Instrumentos de Deuda					
Total Otros Instrumentos de Deuda	0	0	0	0	0
TOTAL	0	0	0	0	0


C.P. JOSÉ LOZANO VACA
JEFE DE DEPARTAMENTO
DEPARTAMENTO DE RECURSOS FINANCIEROS


LIC. RICARDO SALVADOR BACA MUÑOZ
DIRECTOR
DIRECCION DE ADMINISTRACION


ING. GILBERTO ALVARADO GARCIA
SUBCOORDINADOR
SUBCOORDINACION DE GESTION
ADMINISTRATIVA


ING. ENRIQUE DE ECHEGARAY
COORDINADOR GENERAL
COORDINACION GENERAL DE USEBEQ

UNIDAD DE SERVICIOS PARA LA EDUCACIÓN BÁSICA EN EL ESTADO DE QUERÉTARO
 INTERESES DE LA DEUDA

Del 01 de enero al 31 de diciembre de 2020

IDENTIFICACIÓN DE CRÉDITO O INSTRUMENTO		DEVENGADO	PAGADO
CRÉDITOS BANCARIOS			
Interes Cobrados por Adelantado a Largo Plazo		NADA QUE MANIFESTAR	0
Total de Intereses de Créditos Bancarios		0	0
Otros Instrumentos de Deuda			
Total de Intereses de Otros Instrumentos de Deuda		0	0
TOTAL		0	0

C.P. JOSE LOZANO VACA
 JEFE DE DEPARTAMENTO
 DEPARTAMENTO DE RECURSOS FINANCIEROS

LIC. RICARDO SALVADOR BACA MUÑOZ
 DIRECTOR
 DIRECCION DE ADMINISTRACION

ING. GILBERTO ALVARADO GARCIA
 SUBCOORDINADOR
 SUBCOORDINACION DE GESTION ADMINISTRATIVA

ING. ENRIQUE ECHAVARRI LARY
 COORDINADOR GENERAL
 COORDINACION GENERAL DE USEBEQ




UNIDAD DE SERVICIOS PARA LA EDUCACIÓN BÁSICA EN EL ESTADO DE QUERÉTARO
ESTADO ANALÍTICO DEL EJERCICIO DEL PRESUPUESTO DE EGRESOS
GASTO POR CATEGORÍA PROGRAMÁTICA
 Del 01 de enero al 31 de diciembre 2020

Concepto	Egresos					Subejercicio
	Aprobados	Ampliaciones / Reducciones	Modificado	Devengado	Pagado	
	1	2	3 = (1 + 2)	4	5	
Programas						6 = (3 - 4)
Subsidios: Sector Social y Privado o Entidades Federativas y Municipios						
Sujetos a Reglas de Operación						
Otros Subsidios						
Desempeño de las Funciones						
Prestación de Servicios Públicos	7,930,783,756	269,946,396	8,200,730,152	8,177,628,440	8,177,628,440	23,101,712
Provisión de Bienes Públicos						
Planeación, seguimiento y evaluación de políticas públicas						
Promoción y fomento						
Regulación y supervisión						
Funciones de las Fuerzas Armadas (Únicamente Gobierno Federal)						
Específicos						
Proyectos de Inversión						
Administrativos y de Apoyo						
Apoyo al proceso presupuestario y para mejorar la eficiencia institucional						
Apoyo a la función pública y al mejoramiento de la gestión						
Operaciones ajenas						
Compromisos						
Obligaciones de cumplimiento de resolución jurisdiccional						
Desastres Naturales						
Obligaciones						
Pensiones y jubilaciones						
Aportaciones a la seguridad social						
Aportaciones a fondos de estabilización						
Aportaciones a fondos de inversión y reestructura de pensiones						
Programas de Gasto Federalizado (Gobierno Federal)						
Gasto Federalizado						
Participaciones a entidades federativas y municipios						
Costo financiero, deuda o apoyos a deudores y ahorradores de la banca						
Adeudos de ejercicios fiscales anteriores						
Total del Gasto	7,930,783,756	269,946,396	8,200,730,152	8,177,628,440	8,177,628,440	23,101,712


 C. P. JOSÉ TOZANO VACA
 JEFE DE DEPARTAMENTO
 DEPARTAMENTO DE RECURSOS FINANCIEROS


 LIC. RICARDO SALVADOR BACA MUÑOZ
 DIRECTOR
 DIRECCION DE ADMINISTRACION


 ING. SUBERTO ALVARADO GARCIA
 SUBCOORDINADOR
 SUBCOORDINACION DE GESTION


 ING. FERNANDO ECHAMARRILARY
 COORDINADOR GENERAL
 COORDINACION GENERAL DE USEBEQ



GOBIERNO DEL ESTADO DE QUERÉTARO
Reporte de avance de Indicadores 2020 (4o Trim)

Dependencia / Entidad / Órgano
desconcentrado /


3ESE-UNIDAD DE SERVICIOS PARA LA EDUCACIÓN BÁSICA EN EL ESTADO DE QUERÉTARO (USEBEQ)

DENOMINACIÓN DEL

Programa de prestación de servicios de educación básica en el estado de Querétaro.

NIVEL	No.	RESUMEN NARRATIVO	NOMBRE DEL INDICADOR	AGROPACIÓN DIMENSIÓN SENTIDO EXPRESIÓN	MÉTODO DE CÁLCULO	UNIDAD DE MEDIDA	FRECUENCIA A MEDICIÓN	LÍNEA BASE	META PROGR AMADA	1er TRIM	2do TRIM	3er TRIM	4to TRIM	META UMBRAL ALCANZ ADA
PROPOSITO		Estudiantes de 3 a 14 años concluyen la Educación Básica en el Estado de Querétaro	Porcentaje de alumnos que terminan su educación primaria de manera regular.	Suma Eficacia Ascendente Porcentaje	100 * (Alumnos que terminan su educación primaria de manera regular / Alumnos de nuevo ingreso a primer grado de primaria hace cinco ciclos escolares)	Alumnos	Anual	100.00	100.00				103.46	103.46 Verde
JUSTIFICACIÓN TRIMESTRAL														
1ro.														
2ro.														
3er.														
4to. SE REBASÓ LA META PROGRAMADA.														
		Porcentaje de alumnos que terminan su educación secundaria de manera regular	Suma Eficacia Ascendente Porcentaje	100 * (Alumnos que terminan su educación secundaria de manera regular / Alumnos de nuevo ingreso a primer grado de secundaria hace dos ciclos escolares)	Alumnos	Anual		82.10	82.10				87.95	87.95 Verde
JUSTIFICACIÓN TRIMESTRAL														
1ro.														
2ro.														
3er.														
4to. SE REBASÓ LA META PROGRAMADA.														
		Porcentaje de cobertura en Educación Básica	Ultimo reportado Eficacia Ascendente Porcentaje	100 * (Matrícula de Educación Básica al inicio de ciclo escolar / Población en edad de 3 a15 años)	Población	Anual		94.90	95.30				101.28	101.28 Verde
JUSTIFICACIÓN TRIMESTRAL														

ING. ENRIQUE DE ECHAVARRY LARI
COORDINADOR GENERAL DE LA USEBEQ



GOBIERNO DEL ESTADO DE QUERÉTARO
Reporte de avance de Indicadores 2020 (4o Trim)

Dependencia / Entidad / Órgano
desconcentrado /

3ESE-UNIDAD DE SERVICIOS PARA LA EDUCACIÓN BÁSICA EN EL ESTADO DE QUERÉTARO (USEBEQ)

DENOMINACIÓN DEL

Programa de prestación de servicios de educación básica en el estado de Querétaro.

NIVEL	No.	RESUMEN NARRATIVO	NOMBRE DEL INDICADOR	AGRUPACIÓN DIMENSIÓN SENTIDO EXPRESIÓN	MÉTODO DE CÁLCULO	UNIDAD DE MEDIDA	FRECUENCIA DE MEDICIÓN	LÍNEA BASE	META PROGRAMADA	1er TRIM	2do TRIM	3er TRIM	4to TRIM	META ALCANZADA	UMBRALES
-------	-----	-------------------	----------------------	--	-------------------	------------------	------------------------	------------	-----------------	----------	----------	----------	----------	----------------	----------

1ro.

2ro.

3er.

4to. SE CUMPLIO CON LA META PROGRAMADA YA QUE LA PROGRAMACIÓN SE REALIZÓ CON BASE A LA PROYECCIÓN DE POBLACION DE CONAPO (ABRIL 2013).

COMPONENTE 1	Servicios de Educación Básica otorgados.	Porcentaje de absorción Nivel Secundaria	Ultimo reportado Eficacia Ascendente Porcentaje	100 * (Alumnos de nuevo ingreso registrados al inicio del curso en Nivel Secundaria / Número de alumnos de egresados del nivel primaria del ciclo anterior)	Trimestral	Alumnos		98.91	98.89	0.00	0.00	0.00	0.00	97.27	97.27	Verde
--------------	--	--	---	--	------------	---------	--	-------	-------	------	------	------	------	-------	-------	-------

JUSTIFICACIÓN TRIMESTRAL

1ro. Avance programado para el 4to Trimestre

2ro. Avance programado para el 4to trimestre

3er. Se reporta en el 4to trimestre


4to. NO SE CUMPLIO CON LA META PROGRAMADA DERIVADO DEL ACUERDO POR EL QUE SE ESTABLECEN ACCIONES EXTRAORDINARIAS PARA ATENDER LA EMERGENCIA SANITARIA GENERADA POR EL VIRUS SARS-COV-2, PUBLICADO EN EL DIARIO OFICIAL DE LA FEDERACION EL 21 DE MARZO DE 2020, POR DIVERSO PUBLICADO EL 21 DE ABRIL DE 2020.

	Porcentaje de acciones de los proyectos de evaluación y mejora educativa realizadas.	Suma Calidad Ascendente Porcentaje	100 * (Número de acciones de los proyectos de evaluación y mejora educativa realizados / Total de acciones de los proyectos de evaluación y mejora)	Trimestral				100.00	100.00	0.00	0.00	0.00	0.00	100.00	100.00	Verde
--	--	------------------------------------	--	------------	--	--	--	--------	--------	------	------	------	------	--------	--------	-------

JUSTIFICACIÓN TRIMESTRAL

1ro. Se tiene programado avance para el 4to trimestre

2ro. Avance programado para el 4to trimestre



ING. ENRIQUE DE ECHAVARRY LARI
COORDINADOR GENERAL DE LA USEBEQ



GOBIERNO DEL ESTADO DE QUERÉTARO
Reporte de avance de Indicadores 2020 (4o Trim)

Dependencia / Entidad / Órgano
desconcentrado /

3ESE-UNIDAD DE SERVICIOS PARA LA EDUCACIÓN BÁSICA EN EL ESTADO DE QUERÉTARO (USEBEQ)

DENOMINACIÓN DEL

Programa de prestación de servicios de educación básica en el estado de Querétaro.

NIVEL	No.	RESUMEN NARRATIVO	NOMBRE DEL INDICADOR	AGRUPACIÓN DIMENSIÓN SENTIDO EXPRESIÓN	MÉTODO DE CÁLCULO	UNIDAD DE MEDIDA	FRECUENCIA A MEDICIÓN	LÍNEA BASE	META PROGR AMADA	1er TRIM	2do TRIM	3er TRIM	4to TRIM	META ALCANZ ADA
-------	-----	-------------------	----------------------	--	-------------------	------------------	-----------------------	------------	------------------	----------	----------	----------	----------	-----------------

3er. SE REPORTA EN EL 4TO. TRIMESTRE

4to. SI CUMPLIÓ CON LA META PROGRAMADA.

COMPONENTE 2	3	Servicios de Gestión administrativa para la Educación Básica en el Estado de Querétaro realizados.	Porcentaje de trabajadores, USEBEQ que son beneficiados con la capacitación.	Suma Eficacia Ascendente Porcentaje	100 * (Trabajadores que asisten a cursos de capacitación / Trabajadores administrativos y de apoyo a la educación)	Trabajadore s	Trimestral	59.99	0.00	40.29	0.00	66.26	106.53	Amarillo
--------------	---	--	--	-------------------------------------	---	---------------	------------	-------	------	-------	------	-------	--------	----------

JUSTIFICACIÓN TRIMESTRAL

1ro. Se tiene programado avance en el 2do trimestre

2ro. Derivado del Acuerdo por el que se establecen acciones extraordinarias para atender la emergencia sanitaria generada por el virus SARS-CoV2, publicado en el Diario Oficial de la Federación el 31 de marzo de 2020, en donde se ordenó suspensión inmediata de las actividades no esenciales del 30 de marzo al 30 de abril 2020, plazo que fue ampliado al 30 de mayo de 2020, por lo que se implementaron estrategias de difusión que permiten generar condiciones para un retorno adecuado y seguro. Se cumplirá en el 3er trimestre.

3er. Se reporta avance en 4to trimestre.

4to. SE REBASO LA META PROGRAMADA, DERIVADO DE LOS ACUEDIOS PARA ATENDER LA EMERGENCIA SANITARIA POR EL VIRUS SARS-COV2, LOS CURSOS DEL PROGRAMA DE CARRERA ADMINISTRATIVA CICL ESCOLAR 2019-2020, FUERON FORTALECIDOS A TRAVES DE LA NUEVA MODALIDAD EN LINEA

3	Rehabilitación en infraestructura y equipamiento de los Centros de Trabajo de Educación Básica Pública en el Estado de Querétaro entregado.	Porcentaje de escuelas de educación básica públicas que solicitan mejoras en su infraestructura.	Suma Eficacia Porcentaje	100 * (Escuelas de educación básica públicas mejoradas / Escuelas de educación básica públicas que solicitan mejoras en su infraestructura y equipamiento)	Escuelas Trimestral	5.58	0.56	0.56	1.68	2.79	5.58	Verde
---	---	--	--------------------------	---	---------------------	------	------	------	------	------	------	-------

JUSTIFICACIÓN TRIMESTRAL

1ro. Se cumplió la meta programada

2ro. Se cumplió la meta programada.

3er. Se cumplió la meta

4to. SE CUMPLIÓ CON LA META PROGRAMADA.

ING. ENRIQUE DE ECHAVARRY LARI
COORDINADOR GENERAL DE LA USEBEQ



GOBIERNO DEL ESTADO DE QUERÉTARO
Reporte de avance de Indicadores 2020 (4o Trim)


Dependencia / Entidad / Órgano desconcentrado /

3ESE-UNIDAD DE SERVICIOS PARA LA EDUCACIÓN BÁSICA EN EL ESTADO DE QUERÉTARO (USEBEQ)

DENOMINACIÓN DEL

Programa de prestación de servicios de educación básica en el estado de Querétaro.

NIVEL	No.	RESUMEN NARRATIVO	NOMBRE DEL INDICADOR	AGrupación DIMENSIÓN SENTIDO EXPRESIÓN	MÉTODO DE CÁLCULO	UNIDAD DE MEDIDA	FRECUENCIA A MEDICIÓN	LÍNEA BASE AMADA	1er TRIM	2do TRIM	3er TRIM	4to TRIM	META ALCANZADA	UMBRAL
COMPONENTE 4		Servicios de Educación Básica con equidad e inclusión en el Estado de Querétaro otorgados.	Porcentaje de alumnos en situación de vulnerabilidad con acceso a Educación Básica Pública.	Suma Eficacia Ascendente Porcentaje	100 * (Número de alumnos en situación de vulnerabilidad. / Total de alumnos inscritos)	Alumnos	Trimestral	11.83	0.00	0.00	0.00	12.41	12.41	Verde
JUSTIFICACIÓN TRIMESTRAL														
1ro. Se tiene programado avance en el 3er trimestre														
2ro.														
3er. Se reporta en el 4to trimestre														
4to. SE REBASÓ LA META PROGRAMADA.														
		Porcentaje de escuelas de educación básica públicas atendidas por la modalidad USAER	Suma Eficacia Ascendente Porcentaje	100 * (Numero total de escuelas de educación básica públicas / numero de escuelas de educación básica públicas atendidas por la modalidad USAER)	Escuelas	Trimestral		15.41	0.00	0.00	17.28	0.00	17.28	Verde
JUSTIFICACIÓN TRIMESTRAL														
1ro. Se tiene programado para el 3er trimestre														
2ro. Se tiene programado avance en el 3er. Trimestre														
3er. Se rebasó la meta debido al incremento de la población con discapacidad AS, trastornos en la conducta y otras condiciones que enfrentan barreras de aprendizaje. Incremento en la cobertura de USAER en las escuelas de acuerdo con la demanda de atención.														
4to. SE REPORTO AVANCE EN EL TRIMESTRE ANTERIOR.														
ACTIVIDAD	11	Otorgamiento de Servicios y Apoyos de Educación Preescolar	Porcentaje de cobertura de educación preescolar del Estado de Querétaro.	Suma Eficacia Ascendente Porcentaje	100 * (Niños inscritos en educación preescolar. / Total de niños de 3 a 5 años en el estado)	Alumnos	Trimestral	80.00	0.00	0.00	71.49	-0.21	71.28	Amarillo
JUSTIFICACIÓN TRIMESTRAL														


ING. ENRIQUE DE ECHAVARRY LARI
COORDINADOR GENERAL DE LA USEBEQ



GOBIERNO DEL ESTADO DE QUERÉTARO
Reporte de avance de Indicadores 2020 (4o Trim)

Dependencia / Entidad / Órgano
desconcentrado /

3ESE-UNIDAD DE SERVICIOS PARA LA EDUCACIÓN BÁSICA EN EL ESTADO DE QUERÉTARO (USEBEQ)

DENOMINACIÓN DEL

Programa de prestación de servicios de educación básica en el estado de Querétaro.

NIVEL	No.	RESUMEN NARRATIVO	NOMBRE DEL INDICADOR	AGRUPACIÓN DIMENSIÓN SENTIDO EXPRESIÓN	MÉTODO DE CÁLCULO	UNIDAD DE MEDIDA	FRECUENCIA A MEDICIÓN	LÍNEA BASE	META PROGR AMADA	1er TRIM	2do TRIM	3er TRIM	4to TRIM	META UMBRAL ALCANZ ADA
-------	-----	-------------------	----------------------	--	-------------------	------------------	-----------------------	------------	------------------	----------	----------	----------	----------	------------------------

1ro. Se tiene programado avance en el 4to trimestre

2ro.

3er. No se cumplió la meta derivado del acuerdo por el que se establecen acciones extraordinarias para atender la emergencia sanitaria generada por el virus SARS-Co-v2, publicado en el Diario Oficial de la Federación el 21 de marzo de 2020, por diverso publicado el 21 de abril de 2020.

4to. NO SE CUMPLIÓ CON LA META PROGRAMADA DERIVADO DEL ACUERDO POR EL QUE SE ESTABLECEN ACCIONES EXTRAORDINARIAS PARA ATENDER LA EMERGENCIA SANITARIA GENERADA POR EL VIRUS SARS-CO-V2, PUBLICADO EN EL DIARIO OFICIAL DE LA FEDERACIÓN EL 21 DE MARZO DE 2020, POR DIVERSO PUBLICADO EL 21 DE ABRIL DE 2020, YA QUE SE HA MODIFICADO LA DINÁMICA DE LAS FAMILIAS TANTO ECONÓMICAMENTE COMO EN LA FORMA DE REALIZAR ACTIVIDADES ESTO TRAJÓ UNA DISMINUCIÓN EN LA PARTICIPACIÓN DE ESCUELAS PARTICULARES DEBIDO A LA DISMINUCIÓN DE LA CAPACIDAD ECONÓMICA DE LAS FAMILIAS QUE DECIDIERON QUE SUS HIJOS NO PARTICIPARÁN

Porcentaje de directivos y docentes de USEBEQ capacitados, Ascendente	Suma	100 * (Directivos, Directivos y docentes de preescolar, USEBEQ)	Trimestral	100.00	0.00	0.00	0.00	100.00	100.00	Verde
Porcentaje de directivos y docentes de USEBEQ capacitados, Ascendente	Suma	100 * (Directivos, Directivos y docentes de preescolar, USEBEQ)	Trimestral	100.00	0.00	0.00	0.00	100.00	100.00	Verde

JUSTIFICACIÓN TRIMESTRAL

1ro. Se tiene programado avance en el 4to trimestre

2ro. Se tiene programado avance en el 4to. Trimestre

3er. Se reportó en el 4to trimestre

4to. SE CUMPLIÓ CON LA META PROGRAMADA.

Porcentaje de escuelas de preescolar general e indígena del programa de fortalecimientos a la calidad educativa, Ascendente	Suma	100*(Numero de escuelas de preescolar general e indígena del programa de fortalecimientos a la calidad educativa/Total de escuelas de preescolar general e indígena USEBEQ)	Trimestral	94.91	100.00	0.00	0.00	0.00	87.50	87.50	Amarrillo
---	------	---	------------	-------	--------	------	------	------	-------	-------	-----------

JUSTIFICACIÓN TRIMESTRAL

ING. ENRIQUE DE ECHAVARRY LARI
COORDINADOR GENERAL DE LA USEBEQ



GOBIERNO DEL ESTADO DE QUERÉTARO
Reporte de avance de Indicadores 2020 (4o Trim)

Dependencia / Entidad / Órgano
descentralizado /

3ESE-UNIDAD DE SERVICIOS PARA LA EDUCACIÓN BÁSICA EN EL ESTADO DE QUERÉTARO (USEBEQ)

DENOMINACIÓN DEL

Programa de prestación de servicios de educación básica en el estado de Querétaro.

NIVEL	No.	RESUMEN NARRATIVO	NOMBRE DEL INDICADOR	AGRUPACIÓN DIMENSIÓN SENTIDO EXPRESIÓN	MÉTODO DE CÁLCULO	UNIDAD DE MEDIDA	FRECUENCIA A MEDICIÓN	LÍNEA BASE	META PROGR AMADA	1er TRIM	2do TRIM	3er TRIM	4to TRIM	META ALCANZ ADA	UMBRAI
-------	-----	-------------------	----------------------	--	-------------------	------------------	-----------------------	------------	------------------	----------	----------	----------	----------	-----------------	--------

1ro. Se tiene programado avance en el 4to trimestre

2ro. Se tiene programado avance en el 4to trimestre

3er. Se reporta en 4to trimestre

4to. NO SE CUMPLIÓ CON LA META PROGRAMADA YA QUE LA FEDERACION REDUJO LAS ESCUELAS BENEFICIADAS A 7 POR RECORTE DE PRESUPUESTO, ESTO IMPOSIBILITA DAR BENEFICIO A LAS 8 ESCUELAS PROGRAMADAS EN EL INDICADOR DERIVADO DEL ACUERDO POR EL QUE SE ESTABLECEN ACCIONES EXTRAORDINARIAS PARA ATENDER LA EMERGENCIA SANITARIA GENERADA POR EL VIRUS SARS-CO-V2, PUBLICADO EN EL DIARIO OFICIAL DE LA FEDERACION EL 21 DE MARZO DE 2020. POR

ACTIVIDAD	12	Otorgamiento de Servicios y Apoyos de Educación Primaria	Porcentaje de jefes de sector y supervisores de primaria, USEBEQ capacitados,	Suma Eficacia Ascendente Porcentaje	100 * (Jefes de sector y supervisores de primaria USEBEQ sector y capacitados / Jefes de sector y supervisores de primaria)	Trimestral	100.00	0.00	0.00	100.00	0.00	100.00	0.00	100.00	Verde
-----------	----	--	---	-------------------------------------	--	------------	--------	------	------	--------	------	--------	------	--------	-------

JUSTIFICACIÓN TRIMESTRAL

1ro. Se tiene programado avance en el 3er trimestre

2ro. Se tiene programado avance en el 3er Trimestre

3er. Meta cumplida, capacitación dada a través de video conferencia.


4to. SE REPORTO AVANCE EN EL TRIMESTRE ANTERIOR.

ACTIVIDAD	13	Otorgamiento de Servicios y Apoyos de Educación Secundaria	Porcentaje de alumnos de secundaria participantes de la Olimpiada del pensamiento matemático del Pensamiento Matemático	Suma Eficacia Ascendente Porcentaje	100 * (Número de alumnos de secundaria participantes en la olimpiada del pensamiento matemático / Total de alumnos inscritos)	Trimestral	100.00	0.17	0.00	0.17	0.00	0.00	0.17	0.17	Verde
-----------	----	--	---	-------------------------------------	--	------------	--------	------	------	------	------	------	------	------	-------

JUSTIFICACIÓN TRIMESTRAL

1ro. Avance programado para el 2do Trimestre

2ro. Aunque existe una convocatoria que establece el número de participantes, en reuniones académicas realizadas con los Jefes de Departamento y Supervisores se acordó que el número de alumnos participantes


ING. ENRIQUE ECHAVARRY LARI
COORDINADOR GENERAL DE LA USEBEQ



GOBIERNO DEL ESTADO DE QUERÉTARO
Reporte de avance de Indicadores 2020 (4o Trim)

**Dependencia / Entidad / Órgano
desconcentrado /**

3ESE-UNIDAD DE SERVICIOS PARA LA EDUCACIÓN BÁSICA EN EL ESTADO DE QUERÉTARO (USEBEQ)

DENOMINACIÓN DEL

Programa de prestación de servicios de educación básica en el estado de Querétaro.

NIVEL	No.	RESUMEN NARRATIVO	NOMBRE DEL INDICADOR	AGrupación DIMENSIÓN SENTIDO EXPRESIÓN	MÉTODO DE CÁLCULO	UNIDAD DE MEDIDA	FRECUENCIA A MEDICIÓN	LÍNEA BASE	META PROGR AMADA	1er TRIM	2do TRIM	3er TRIM	4to TRIM	META UMBRAL ALCANZADA
-------	-----	-------------------	----------------------	--	-------------------	------------------	-----------------------	------------	------------------	----------	----------	----------	----------	-----------------------

2ro. sería en base al interés y el nivel de consolidación de la II Olimpiada Estatal del Pensamiento Matemático para Educación Secundaria ciclo escolar 2019-2020 en cada zona y sector educativo. Por lo anterior se superó la meta. Para una mejor planeación del siguiente ciclo escolar, se considerará el nivel de participación de éste año.

3er. Se reportó en 2do trimestre

4to. SE REPORTO AVANCE EN EL TRIMESTRE ANTERIOR.

Porcentaje de deserción de educación secundaria del Estado de Querétaro. Descendente Porcentaje	Suma Eficiencia Descendente Porcentaje	100 * (Alumnos que desertan en educación secundaria / Total de alumnos inscritos en educación secundaria en el ciclo escolar)	Trimestral	Alumnos	6.40	0.00	0.00	0.00	0.00	0.00	0.00	0.00	3.35	3.35 Amarillo
---	--	---	------------	---------	------	------	------	------	------	------	------	------	------	---------------

JUSTIFICACIÓN TRIMESTRAL

1ro. Se tiene programado avance en el 4to trimestre

2ro. Se tiene programado avance en el 4to. Trimestre

3er. Se reporta en 4to trimestre

4to. SE REBASÓ LA META PROGRAMADA DONDE SE DISMINUYO EL NÚMERO DE DESERCIÓN DE NIÑOS EN SECUNDARIA.

Porcentaje de docentes y directivos de secundarias capacitados. Ascendente Porcentaje	Suma Eficiencia Ascendente Porcentaje	100 * (Número de docentes y directivos de secundarias capacitados / Total de docentes y directivos de secundarias)	Trimestral	Docentes y directivos	11.67	0.00	0.00	0.00	0.00	0.00	0.00	0.00	16.43	16.43 Amarillo
---	---------------------------------------	--	------------	-----------------------	-------	------	------	------	------	------	------	------	-------	----------------

JUSTIFICACIÓN TRIMESTRAL

1ro. Se tiene programado avance en el 4to trimestre

2ro. Se tiene avance programado en el 4to. Trimestre

3er. Se reporta en 4to trimestre

4to. SE REBASÓ LA META PROGRAMADA DEBIDO A QUE SE FORTALECIÓ LA CAPACITACIÓN EN LÍNEA A DOCENTES Y SE ESTABLECIÓ UN TRAYECTO FORMATIVO CON EL PERSONAL DIRECTIVO Y SE HAN GENERADO MÁS ACTIVIDADES DE CAPACITACIÓN.

ING. ENRIQUE DE ECHAVARRY LARI
 COORDINADOR GENERAL DE LA USEBEQ



GOBIERNO DEL ESTADO DE QUERÉTARO
Reporte de avance de Indicadores 2020 (4o Trim)

**Dependencia / Entidad / Órgano
desconcentrado /**

3ESE-UNIDAD DE SERVICIOS PARA LA EDUCACIÓN BÁSICA EN EL ESTADO DE QUERÉTARO (USEBEQ)

DENOMINACIÓN DEL

Programa de prestación de servicios de educación básica en el estado de Querétaro.

NIVEL	No.	RESUMEN NARRATIVO	NOMBRE DEL INDICADOR	AGrupación DIMENSIÓN SENTIDO EXPRESIÓN	MÉTODO DE CÁLCULO	UNIDAD DE MEDIDA	FRECUENCIA A MEDICIÓN	LÍNEA BASE	META PROGRAMADA	1er TRIM	2do TRIM	3er TRIM	4to TRIM	META ALCANZADA	UMBRAL
ACTIVIDAD	21	Operación de las funciones y servicios administrativos que coadyuvan al fortalecimiento de los servicios de educación básica.	Porcentaje de guías técnicas del Sistema de Gestión de Calidad actualizadas.	Suma Calidad Ascendente Porcentaje	100 * (Guías técnicas del sistema de gestión de calidad actualizas / Total de guías técnicas del Sistema de Gestión de Calidad)	Documentos	Trimestral	100.00	100.00	0.00	0.00	0.00	100.00	100.00	Verde
JUSTIFICACIÓN TRIMESTRAL															
1ro. Se tiene programado avance en el 4to trimestre															
2ro. Se tiene avance programado en el 4to. Trimestre															
3er. Se reporta en 4to trimestre															
4to. SICUMPLIÓ CON LA META PROGRAMADA.															
31		Equipamiento de Activos Fijos	Porcentaje de equipamiento informático atendido.	Suma Eficacia Ascendente Porcentaje	100 * (Equipamiento entregado en el periodo. / Equipamiento programado anualmente)	Equipamiento	Trimestral	100.00	100.00	0.00	0.00	0.00	100.00	100.00	Verde
JUSTIFICACIÓN TRIMESTRAL															
1ro. Se tiene programado avance en el 4to trimestre															
2ro. Se tiene avance programado en el 4to. Trimestre															
3er. Se reporta en 4to trimestre															
4to. SICUMPLIÓ CON LA META PROGRAMADA.															
		Porcentaje de espacios educativos que cuentan con conectividad y acceso a la tecnología y la información y comunicación.	Suma Eficacia Ascendente Porcentaje	100 * (Espacios educativos que cuentan con conectividad y acceso a la tecnología / Total de espacios educativos pendientes de equipar)	Espacios	Trimestral	34.94	35.29	45.80	0.00	0.00	0.00	0.00	45.80	Amarillo
JUSTIFICACIÓN TRIMESTRAL															

ING. ENRIQUE DE ECHAVARRY LARI
COORDINADOR GENERAL DE LA USEBEQ

Página 8 de 11



GOBIERNO DEL ESTADO DE QUERÉTARO
Reporte de avance de Indicadores 2020 (4o Trim)

**Dependencia / Entidad / Órgano
desconcentrado /**

3ESE-UNIDAD DE SERVICIOS PARA LA EDUCACIÓN BÁSICA EN EL ESTADO DE QUERÉTARO (USEBEQ)

DENOMINACIÓN DEL

Programa de prestación de servicios de educación básica en el estado de Querétaro.

NIVEL	No.	RESUMEN NARRATIVO	NOMBRE DEL INDICADOR	AGRUPACIÓN DIMENSIÓN SENTIDO EXPRESIÓN	MÉTODO DE CÁLCULO	UNIDAD DE MEDIDA	FRECUENCIA A MEDICIÓN	LÍNEA BASE	META PROGR AMADA	1er TRIM	2do TRIM	3er TRIM	4to TRIM	META UMBRAL ALCANZADA
-------	-----	-------------------	----------------------	--	-------------------	------------------	-----------------------	------------	------------------	----------	----------	----------	----------	-----------------------

1ro. Se superó lo programado debido a que se implementó un programa de apoyo para instalar servicios de internet, los cuales se instalaron a principio de año en beneficio de las escuelas.
 2ro. Se superó la meta reportada en el 1er. Trimestre
 3er. Se reportó en 1ero y 2do trimestre

4to. SE REPORTE AVANCE EN EL TRIMESTRE ANTERIOR.

ACTIVIDAD	No.	RESUMEN NARRATIVO	NOMBRE DEL INDICADOR	AGRUPACIÓN DIMENSIÓN SENTIDO EXPRESIÓN	MÉTODO DE CÁLCULO	UNIDAD DE MEDIDA	FRECUENCIA A MEDICIÓN	LÍNEA BASE	META PROGR AMADA	1er TRIM	2do TRIM	3er TRIM	4to TRIM	META UMBRAL ALCANZADA
32		Mantenimiento y Rehabilitación de Activos Fijos	Porcentaje de establecimientos educativos equipados.	Suma Eficiencia Ascendente Porcentaje	100 * (Espacios educativos de educación básica equipados. / Escuelas de educación básica que solicitan equipamiento)	Escuelas Trimestral		10.87	10.87	0.00	0.00	0.00	10.87	10.87

JUSTIFICACIÓN TRIMESTRAL

1ro. Se tiene programado avance en el 4to trimestre
 2ro. Se tiene avance programado en el 4to. Trimestre
 3er. Se reporta en 4to trimestre


4to. SUCUMPLIÓ CON LA META PROGRAMADA.

ACTIVIDAD	No.	RESUMEN NARRATIVO	NOMBRE DEL INDICADOR	AGRUPACIÓN DIMENSIÓN SENTIDO EXPRESIÓN	MÉTODO DE CÁLCULO	UNIDAD DE MEDIDA	FRECUENCIA A MEDICIÓN	LÍNEA BASE	META PROGR AMADA	1er TRIM	2do TRIM	3er TRIM	4to TRIM	META UMBRAL ALCANZADA
41		Otorgamiento de Servicios y Apoyos a población escolar en situación vulnerable.	Costo promedio por alumnos de educación básica que reciben apoyo de útiles escolares y uniformes.	Suma Economía Ascendente Porcentaje	(Recursos asignados para el apoyo de útiles escolares y uniformes. / Total de alumnos beneficiados)	Alumnos Trimestral		532.31	532.58	0.00	0.00	0.00	532.58	532.58

JUSTIFICACIÓN TRIMESTRAL

1ro. Se tiene programado avance en el 4to trimestre
 2ro. Se tiene avance programado en el 4to. Trimestre
 3er. Se reporta en 4to trimestre

4to. SE REBASO LA META PROGRAMADA.


ING. ENRIQUE DE ECHAVARRY LARI
COORDINADOR GENERAL DE LA USEBEQ



GOBIERNO DEL ESTADO DE QUERÉTARO
Reporte de avance de Indicadores 2020 (4o Trim)

**Dependencia / Entidad / Órgano
desconcentrado /**

3ESE-UNIDAD DE SERVICIOS PARA LA EDUCACIÓN BÁSICA EN EL ESTADO DE QUERÉTARO (USEBEQ)

DENOMINACIÓN DEL

Programa de prestación de servicios de educación básica en el estado de Querétaro.

NIVEL	No.	RESUMEN NARRATIVO	NOMBRE DEL INDICADOR	AGRUPACIÓN DIMENSIÓN SENTIDO EXPRESIÓN	MÉTODO DE CÁLCULO	UNIDAD DE MEDIDA	FRECUENCIA A MEDICIÓN	LÍNEA BASE	META PROGR AMADA	1er TRIM	2do TRIM	3er TRIM	4to TRIM	META UMBRAL ALCANZADA
		Porcentaje de alumnos de educación básica hospitalizados que reciben clases.	Porcentaje de alumnos hospitalizados que reciben clases. / Total de alumnos de educación básica hospitalizados)	Suma Eficacia Ascendente Porcentaje	100 * (Alumnos de educación básica hospitalizados que reciben clases. / Total de alumnos de educación básica hospitalizados)	Alumnos	Trimestral	100.00	0.00	0.00	0.00	0.00	0.00	45.00

JUSTIFICACIÓN TRIMESTRAL

1ro. Se tiene programado avance en el 4to trimestre

2ro. Se tiene avance programado en el 4to. Trimestre

3er. Se reporta en 4to trimestre

4to. **SUSPENSIÓN DE ACTIVIDADES CON BASE AL ACUERDO POR EL QUE SE ESTABLECEN ACCIONES EXTRAORDINARIAS PARA ATENDER LA EMERGENCIA SANITARIA GENERADA POR EL VIRUS SARS-COV-2, PUBLICADO EN EL DIARIO OFICIAL DE LA FEDERACIÓN EL 21 DE MARZO DE 2020, POR DIVERSO PUBLICADO EL 21 DE ABRIL DE 2020, POR LO QUE SE SUSPENDE ACTIVIDADES PRESENCIALES DEL PROGRAMA "SIGAMOS APRENDIENDO EN EL HOSPITAL", YA QUE NO SE PERMITE EL ACCESO AL HOSPITAL DE ESPECIALIDADES DEL NIÑO Y LA MUJER, PARA LLEVAR A CABO DICHO PROGRAMA ADEMÁS DE QUE EL HOSPITAL ES UN ÁREA DE ALTO RIESGO DE CONTAGIO PARA ALUMNOS Y DOCENTES.**

Suma Eficacia Ascendente Porcentaje	Alumnos	Trimestral	100.00	0.00	0.00	0.00	166.67	166.67	Amarrill
Porcentaje de alumnos de educación básica migrantes atendidos.	Alumnos migrantes / Total de alumnos	Trimestral	100.00	0.00	0.00	0.00	166.67	166.67	Amarrill

JUSTIFICACIÓN TRIMESTRAL

1ro. Se tiene programado avance en el 4to trimestre


2ro. Se tiene avance programado en el 4to. Trimestre

3er. Se reporta en 4to trimestre

4to. **SE REBASO LA META PROGRAMADA.**

Suma Eficacia Ascendente Porcentaje	Escuelas	Trimestral	18.87	0.00	0.00	0.00	18.87	18.87	Verde
Porcentaje de escuelas indígenas beneficiadas con estrategias de equidad.	Escuelas beneficiadas con estrategias de equidad. / Total de escuelas programadas)	Trimestral	18.87	0.00	0.00	0.00	18.87	18.87	Verde

JUSTIFICACIÓN TRIMESTRAL


ING ENRIQUE DEZCHAVARRY LARI
COORDINADOR GENERAL DE LA USEBEQ



GOBIERNO DEL ESTADO DE QUERÉTARO

Reporte de avance de Indicadores 2020 (4o Trim)

**Dependencia / Entidad / Órgano
desconcentrado /**

3ESE-UNIDAD DE SERVICIOS PARA LA EDUCACIÓN BÁSICA EN EL ESTADO DE QUERÉTARO (USEBEQ)

DENOMINACIÓN DEL

Programa de prestación de servicios de educación básica en el estado de Querétaro.

NIVEL	No.	RESUMEN NARRATIVO	NOMBRE DEL INDICADOR	AGRUPACIÓN DIMENSIÓN SENTIDO EXPRESIÓN	MÉTODO DE CÁLCULO	UNIDAD DE MEDIDA	FRECUENCIA A MEDICIÓN	LÍNEA BASE	META PROGR AMADA	1er TRIM	2do TRIM	3er TRIM	4to TRIM	META ALCANZ ADA
ACTIVIDAD														
										1ro. Se tiene programado avance en el 4to trimestre				
										2ro. Se tiene avance programado en el 4to. Trimestre				
										3er. Se reporta en 4to trimestre				
										4to. SI CUMPLIÓ CON LA META PROGRAMADA.				



 ING. ENRIQUE DE CHAVARRY LARI
 COORDINADOR GENERAL DE LA USEBEQ




UNIDAD DE SERVICIOS PARA LA EDUCACION BASICA EN EL ESTADO DE QUERETARO
INDICADORES DE POSTURA FISCAL
Del 01 de enero al 31 de diciembre de 2020


Concepto	Estimado	Devengado	Pagado ³
I. Ingresos Presupuestarios (I=1+2)	7,929,990,717	8,173,134,178	8,173,134,178
1. Ingresos del Gobierno de la Entidad Federativa			
2. Ingresos del Sector Paraestatal	7,929,990,717	8,173,134,178	8,173,134,178
II. Egresos Presupuestarios (II=3+4)	7,930,783,756	8,177,628,440	8,177,628,440
3. Egresos del Gobierno de la Entidad Federativa			
4. Egresos del Sector Paraestatal	7,930,783,756	6,008,999,119	5,811,823,917
III. Balance Presupuestario (Superávit o Déficit) (III = I - II)	(793,039)	(4,494,262)	(4,494,262)
Concepto	Estimado	Devengado	Pagado ³
III. Balance Presupuestario (Superávit o Déficit)	(793,039)	(4,494,262)	(4,494,262)
IV. Intereses, Comisiones y Gastos de la Deuda	0	0	0
V. Balance Primario (Superávit o Déficit) (V = III - IV)	(793,039)	(4,494,262)	(4,494,262)
Concepto	Estimado	Devengado	Pagado ³
A. Financiamiento	0	0	0
B. Amortización de la Deuda	0	0	0
C. Endeudamiento ó desendeudamiento (C = A - B)	0	0	0

1 Los ingresos que se presentan son los ingresos presupuestarios totales sin incluir los ingresos por financiamientos. Los ingresos del Gobierno de la Entidad Federativa corresponden a los del Poder Ejecutivo, Legislativo, Judicial y Autónomos
2 Los egresos que se presentan son los egresos presupuestarios totales sin incluir los egresos por amortización. Los egresos del Gobierno de la Entidad Federativa corresponden a los del Poder Ejecutivo, Legislativo, Judicial y Autónomos
3 Para ingresos se reportan los ingresos recaudados; para egresos se reportan los egresos pagados


CARLOS LOZANO VACA
 JEFE DE DEPARTAMENTO
 DEPARTAMENTO DE RECURSOS FINANCIEROS


LIC. RICARDO SALVADOR BACA MUÑOZ
 DIRECTOR
 DIRECTOR DE ADMINISTRACION


ING. GILBERTO ALVARADO GARCÍA
 SUBCOORDINADOR
 SUBCOORDINACION DE GESTION ADMINISTRATIVA


ING. ENRIQUE DE ECHAVARRÍA
 COORDINADOR GENERAL
 COORDINACION GENERAL DE UREBEQ

**UNIDAD DE SERVICIOS PARA LA EDUCACIÓN
BÁSICA EN EL ESTADO DE QUERÉTARO**

**INFORME DE LOS AUDITORES
INDEPENDIENTES E INFORMACIÓN A QUE
HACE REFERENCIA LA LEY DE DISCIPLINA
FINANCIERA DE LAS ENTIDADES
FEDERATIVAS Y LOS MUNICIPIOS
AL 31 DE DICIEMBRE DE 2020 Y 2019**

UNIDAD DE SERVICIOS PARA LA EDUCACIÓN BÁSICA EN EL ESTADO DE QUERÉTARO

INFORME DE LOS AUDITORES INDEPENDIENTES E INFORMACIÓN A QUE HACE REFERENCIA LA LEY DE DISCIPLINA FINANCIERA DE LAS ENTIDADES FEDERATIVAS Y LOS MUNICIPIOS (LDF) AL 31 DE DICIEMBRE DE 2020 Y 2019

Í N D I C E

Informe de los auditores independientes

Estado de situación financiera detallado LDF

Informe analítico de la deuda pública y otros pasivos LDF

Informe analítico de obligaciones diferentes de financiamiento LDF

Balance presupuestario LDF

Estado analítico de ingresos detallado LDF

Estado analítico del ejercicio del presupuesto de egresos detallado en clasificación por objeto del gasto LDF

Estado analítico del ejercicio del presupuesto de egresos detallado en clasificación administrativa LDF

Estado analítico del ejercicio del presupuesto de egresos detallado en clasificación funcional LDF

Estado analítico del ejercicio del presupuesto de egresos detallado en clasificación de servicios personales por categoría LDF

Guía de cumplimiento de la Ley de Disciplina Financiera de las Entidades Federativas y los Municipios

1. INFORME DE LOS AUDITORES INDEPENDIENTES

A la Junta de Gobierno de la:
Unidad de Servicios para la Educación Básica en el Estado de Querétaro

Hemos examinado el cumplimiento de la **Unidad de Servicios para la Educación Básica en el Estado de Querétaro** (La Entidad), de las Disposiciones establecidas en la Ley de Disciplina Financiera de las Entidades Federativas y los Municipios (LDF), por los ejercicios terminados el 31 de diciembre de 2020 y 2019. La Administración de La Entidad es responsable de dar cumplimiento a dichas Disposiciones. Nuestra responsabilidad consiste en expresar una opinión acerca del cumplimiento de las Disposiciones con base en nuestros exámenes.

Disposiciones establecidas en la LDF:

1. La información financiera y los formatos aplicables para los ejercicios terminados el 31 de diciembre de 2020 y 2019 que enseguida se relacionan, fueron preparados y emitidos conforme a las reglas y criterios establecidos por el Consejo Nacional de Armonización Contable (CONAC) de conformidad con la LDF:
 - Estado de información financiera detallado
 - Informe analítico de la deuda pública y otros pasivos
 - Informe analítico de obligaciones diferentes de financiamiento
 - Balance presupuestario
 - Informe analítico de ingresos detallado
 - Estado analítico del ejercicio del presupuesto de egresos detallado (Clasificación por objeto del gasto)
 - Estado analítico del ejercicio del presupuesto de egresos detallado (Clasificación administrativa)
 - Estado analítico del ejercicio del presupuesto de egresos detallado (Clasificación funcional)
 - Estado analítico del ejercicio del presupuesto de egresos detallado (Clasificación de servicios personales por categoría)
 - Guía de Cumplimiento de la Ley de Disciplina Financiera de las Entidades Federativas y los Municipios
2. Los ingresos y egresos incluidos en la información financiera y formatos adjuntos, fueron presentados y clasificados conforme a lo previsto en la LDF.
3. Las cifras incluidas en la información financiera y formatos que se acompañan, son consistentes y provienen directamente de los registros contables de La Entidad.

4. La Entidad cuenta con procedimientos de control interno adecuados al volumen y tipo de transacciones que lleva a cabo, con lo cual el reconocimiento contable y presupuestal de las transacciones de La Entidad, se da en tiempo y forma.
5. La Entidad cuenta con sistemas de información adecuados y suficientes para el control de sus operaciones y su adecuado reconocimiento contable y presupuestal, lo cual permite generar información financiera de manera confiable y oportuna.
6. La Entidad cuenta con un balance presupuestario sostenible, es decir, cuenta con un Balance Presupuestario de Recursos Disponibles mayores o iguales a cero.
7. Los ingresos provenientes de participaciones y transferencias Federales y Estatales excedieron a los previstos en los Presupuestos de Ingresos y Egresos aprobados y publicados en su oportunidad; sin embargo, La Entidad cuenta con los oficios y demás documentación necesaria para respaldar las ampliaciones, modificaciones y reclasificaciones presupuestales que se realizaron en el periodo comprendido del 1 de enero al 31 de diciembre de 2020 y 2019.
8. El gasto en servicios personales tuvo un crecimiento no mayor al 3% anual o el porcentaje de crecimiento esperado del Producto Interno Bruto (PIB).
9. En los ejercicios terminados el 31 de diciembre de 2020 y 2019, La Entidad no celebró Contratos con Asociaciones Público Privadas (APPs), ya que La Entidad no realiza obra pública.
10. Los recursos para cubrir Adeudos de Ejercicios Fiscales Anteriores (ADEFAS) no fueron mayores al 2% de los ingresos totales del periodo.
11. En los ejercicios 2020 y 2019, La Entidad no realizó programas o proyectos de inversión cuyos montos rebasaran el equivalente a 10 millones de Unidades de Inversión (UDIS) que requirieren el correspondiente análisis costo beneficio.
12. Durante los ejercicios 2020 y 2019, se tomaron medidas para racionalizar el gasto corriente.
13. Durante los ejercicios 2020 y 2019, no se contrataron de forma directa o indirecta financiamientos u obligaciones.
14. La Entidad realizó las gestiones y trámites necesarios para reintegrar los recursos federales provenientes del subejercicio de gastos presupuestados para 2020 y 2019.

Criterios aplicados

Los criterios aplicados en este trabajo consistieron en evaluar lo siguiente: 1) El cumplimiento por parte de La Entidad de las Disposiciones; 2) La razonabilidad de la información financiera y de los formatos a que hace referencia la LDF; y 3) La información financiera y los formatos mencionados, fueron preparados de conformidad con los criterios emitidos por el CONAC, en términos de la Ley General de Contabilidad Gubernamental (LGCG).

Otras cuestiones

La Administración de La Entidad preparó un juego de estados financieros por los ejercicios terminados el 31 de diciembre de 2020 y 2019 de conformidad con las disposiciones en materia de información financiera que están establecidas en la LGCG, así como en la normatividad emitida por el CONAC, por el Consejo de Armonización Contable del Estado de Querétaro y el Manual de Contabilidad Gubernamental, en cuanto al registro contable y preparación de dichos estados, sobre los cuales emitimos una opinión favorable con fecha 22 de enero de 2021, conforme a las Normas Internacionales de Auditoría.

Fundamento de la opinión

Nuestros exámenes se realizaron de acuerdo con las Normas para Atestiguar, emitidas por el Instituto Mexicano de Contadores Públicos, A.C., que incluyen el examen, con base en pruebas selectivas, de la evidencia relativa de las declaraciones de la Administración respecto del cumplimiento de La Entidad, con las Disposiciones descritas anteriormente, así como de la aplicación de otros procedimientos que estimamos necesarios en las circunstancias. Consideramos que nuestros exámenes proporcionan una base razonable para emitir nuestra opinión. Asimismo, nuestros exámenes no fueron realizados para expresar una opinión legal sobre el cumplimiento de las Disposiciones específicas descritas en el párrafo anterior por parte de La Entidad.

Opinión

En nuestra opinión, la **Unidad de Servicios para la Educación Básica en el Estado de Querétaro** dio cumplimiento, en todos los aspectos importantes, a las disposiciones establecidas en la Ley de Disciplina Financiera de las Entidades Federativas y los Municipios, por los ejercicios terminados el 31 de diciembre de 2020 y 2019.

Restricción del uso del informe

Este informe se ha emitido, exclusivamente, para el uso de la Administración de La Entidad, y no tiene la intención de ser, ni debe de ser utilizado por alguien distinto.

GOSSLER, S.C.
Miembro de Crowe Global



C.P.C. Diego Carlos Nieto Sánchez
Socio

Santiago de Querétaro, Qro.
Enero 22, 2021



UNIDAD DE SERVICIOS PARA LA EDUCACION BASICA EN EL ESTADO DE QUERETARO

Estado de Situación Financiera Detallado
Al 31 de Diciembre de 2020 y al 31 de Diciembre de 2019
(PESOS)

Concepto	31 de Diciembre de 2020	31 de Diciembre de 2019	Concepto	31 de Diciembre de 2020	31 de Diciembre de 2019
ACTIVO			PASIVO		
Activo Circulante			Activo Circulante		
a. Efectivo y Equivalentes (a=a1+a2+a3+a4+a5+a6+a7)	\$ 27,452,297	\$ 38,439,147	a. Cuentas por Pagar a Corto Plazo (a=a1+a2+a3+a4+a5+a6+a7+a8+a9)	\$ 3,873,246	\$ 8,812,905
a1) Efectivo	-	-	a1) Servicios Personales por Pagar a Corto Plazo	-	3,712,487
a2) Bancos/Tesorería	27,252,297	39,239,147	a2) Proveedores por Pagar a Corto Plazo	-	-
a3) Bancos/Dependencias y Otros	-	-	a3) Contratistas por Obras Públicas por Pagar a Corto Plazo	-	-
a4) Inversiones Temporales (Hasta 3 meses)	-	-	a4) Participaciones y Aportaciones por Pagar a Corto Plazo	-	-
a5) Fondos con Afectación Específica	200,000	200,000	a5) Transferencias Otorgadas por Pagar a Corto Plazo	32,871	674,452
a6) Depósitos de Fondos de Terceros en Garantía y/o Administración	-	-	a6) Intereses, Comisiones y Otros Gastos de la Deuda Pública por Pagar a Corto Plazo	-	-
a7) Otros Efectivos y Equivalentes	-	-	a7) Retenciones y Contribuciones por Pagar a Corto Plazo	1,820,325	2,121,596
b. Derechos a Recibir Efectivo o Equivalentes (b=b1+b2+b3+b4+b5+b6+b7)	\$ 5,339,275	\$ 259,440	a8) Devoluciones de la Ley de Ingresos por Pagar a Corto Plazo	-	-
b1) Inversiones Financieras de Corto Plazo	1,625,256	-	a9) Otras Cuentas por Pagar a Corto Plazo	2,020,050	2,304,370
b2) Cuentas por Cobrar a Corto Plazo	18,698	54,186	b. Documentos por Pagar a Corto Plazo (b=b1+b2+b3)	\$ -	\$ -
b3) Deudores Diversos por Cobrar a Corto Plazo	-	-	b1) Documentos Comerciales por Pagar a Corto Plazo	-	-
b4) Ingresos por Recuperar a Corto Plazo	-	-	b2) Documentos con Contratistas por Obras Públicas por Pagar a Corto Plazo	-	-
b5) Deudores por Anticipos de la Tesorería a Corto Plazo	-	-	b3) Otros Documentos por Pagar a Corto Plazo	-	-
b6) Préstamos Otorgados a Corto Plazo	-	-	c. Porción a Corto Plazo de la Deuda Pública (c=c1+c2)	-	-
b7) Otros Derechos a Recibir Efectivo o Equivalentes a Corto Plazo	3,695,322	205,254	c1) Porción a Corto Plazo de la Deuda Pública	-	-
c. Derechos a Recibir Bienes o Servicios (c=c1+c2+c3+c4+c5)	-	-	c2) Porción a Corto Plazo de Arrendamiento Financiero	-	-
c1) Anticipo a Proveedores por Adquisición de Bienes y Prestación de Servicios a Corto Plazo	-	-	d. Títulos y Valores a Corto Plazo	-	-
c2) Anticipo a Proveedores por Adquisición de Bienes Inmuebles y Muebles a Corto Plazo	-	-	e. Pasivos Diferidos a Corto Plazo (e=e1+e2+e3)	-	-
c3) Anticipo a Proveedores por Adquisición de Bienes Intangibles a Corto Plazo	-	-	e1) Ingresos Cobrados por Adelantado a Corto Plazo	-	-
c4) Anticipo a Contratistas por Obras Públicas a Corto Plazo	-	-	e2) Intereses Cobrados por Adelantado a Corto Plazo	-	-
c5) Otros Derechos a Recibir Bienes o Servicios a Corto Plazo	-	-	e3) Otros Pasivos Diferidos a Corto Plazo	-	-
d. Inventarios (d=d1+d2+d3+d4+d5)	-	-	f. Fondos y Bienes de Terceros en Garantía y/o Administración a Corto Plazo (f=f1+f2+f3+f4+f5+f6)	-	-
d1) Inventario de Mercancías para Venta	-	-	f1) Fondos en Garantía a Corto Plazo	-	-
d2) Inventario de Mercancías Terminadas	-	-	f2) Fondos en Administración a Corto Plazo	-	-
d3) Inventario de Mercancías en Proceso de Elaboración	-	-	f3) Fondos Contingentes a Corto Plazo	-	-
d4) Inventario de Materias Primas, Materiales y Suministros para Producción	-	-	f4) Fondos de Fideicomisos, Mandatos y Contratos Análogos a Corto Plazo	-	-
d5) Bienes en Tránsito	-	-	f5) Otros Fondos de Terceros en Garantía y/o Administración a Corto Plazo	-	-
e. Almacenes	\$ 30,283,294	\$ 21,813,862	f6) Valores y Bienes en Garantía a Corto Plazo	-	-
f. Estimación por Pérdida o Deterioro de Activos Circulantes (f=f1+f2)	-	-	g. Provisiones a Corto Plazo (g=g1+g2+g3)	\$ -	\$ -
f1) Estimaciones para Cuentas incobrables por Derechos a Recibir Efectivo o Equivalentes	-	-	g1) Provisión para Demandas y Juicios a Corto Plazo	-	-
f2) Estimación por Deterioro de Inventarios	-	-	g2) Provisión para Contingencias a Corto Plazo	-	-
g. Otros Activos Circulantes (g=g1+g2+g3+g4)	-	-	g3) Otras Provisiones a Corto Plazo	-	-
g1) Valores en Garantía	-	-	h. Otros Pasivos a Corto Plazo (h=h1+h2+h3)	-	-
g2) Bienes en Garantía (excluye depósitos de fondos)	-	-	h1) Ingresos por Clasificar	-	-
g3) Bienes Derivados de Embargos, Decomisos, Aseguramientos y Dación en Pago	-	-	h2) Recaudación por Participar	-	-
g4) Adquisición con Fondos de Terceros	-	-	h3) Otros Pasivos Circulantes	-	-
IA. Total de Activos Circulantes (IA = a + b + c + d + e + f + g)	\$ 63,074,866	\$ 61,512,449	IIA. Total de Pasivos Circulantes (IIA = a + b + c + d + e + f + g + h)	\$ 3,873,246	\$ 8,812,905

UNIDAD DE SERVICIOS PARA LA EDUCACION BASICA EN EL ESTADO DE QUERETARO
 Estado de Situación Financiera Detallado
 Al 31 de Diciembre de 2020 y al 31 de Diciembre de 2019
 (PESOS)

Concepto	31 de Diciembre de 2020	31 de Diciembre de 2019	Concepto	31 de Diciembre de 2020	31 de Diciembre de 2019
Activo No Circulante			Pasivo No Circulante		
a. Inversiones Financieras a Largo Plazo	-	-	a. Cuentas por Pagar a Largo Plazo	-	-
b. Derechos a Recibir Efectivo o Equivalentes a Largo Plazo	509,358,139	476,098,139	b. Documentos por Pagar a Largo Plazo	-	-
c. Bienes Inmuebles, Infraestructura y Construcciones en Proceso	609,054,156	604,097,139	c. Deuda Pública a Largo Plazo	-	-
d. Bienes Muebles	-	-	d. Pasivos Diferidos a Largo Plazo	-	-
e. Activos Intangibles	5,340,719	5,340,719	e. Fondos y Bienes de Terceros en Garantía y/o en Administración a Largo Plazo	-	-
f. Depreciación, Deterioro y Amortización Acumulada de Bienes	299,589,944	256,952,992	f. Provisiones a Largo Plazo	-	-
g. Activos Diferidos	-	-	II B. Total de Pasivos No Circulantes (II B = a + b + c + d + e + f)	\$ 3,873,246	\$ 8,812,905
h. Estimación por Pérdida o Deterioro de Activos no Circulantes	-	-	II. Total del Pasivo (II = IIIA + II B)	\$ 150,169,645	\$ 112,320,610
i. Otros Activos no Circulantes	-	-	HACIENDA PÚBLICA/PATRIMONIO		
II B. Total de Activos No Circulantes (II B = a + b + c + d + e + f + g + h + i)	\$ 824,163,070	\$ 828,583,006	IIIA. Hacienda Pública/Patrimonio Contribuido (IIIA = a + b + c)	\$ 150,169,645	\$ 112,320,610
I. Total del Activo (I = IA + II B)	\$ 887,237,936	\$ 890,095,454	a. Aportaciones	-	-
			b. Donaciones de Capital	-	-
			c. Actualización de la Hacienda Pública/Patrimonio	-	-
			IIIB. Hacienda Pública/Patrimonio Generado (IIIB = a + b + c + d + e)	\$ 733,195,044	\$ 768,961,940
			a. Resultados del Ejercicio (Ahorro/ Desahorro)	22,662,381	7,714,909
			b. Resultados de Ejercicios Anteriores	755,857,425	776,676,849
			c. Revalúos	-	-
			d. Reservas	-	-
			e. Rectificaciones de Resultados de Ejercicios Anteriores	-	-
			IIIC. Exceso o Insuficiencia en la Actualización de la Hacienda Pública/Patrimonio (IIIC=a+b)	-	-
			a. Resultado por Posición Monetaria	-	-
			b. Resultado por Tenencia de Activos no Monetarios	-	-
			III. Total Hacienda Pública/Patrimonio (III = IIIA + IIIB + IIIC)	\$ 883,364,690	\$ 881,282,550
			IV. Total del Pasivo y Hacienda Pública/Patrimonio (IV = II + III)	\$ 887,237,936	\$ 890,095,454

ELABORO:
 C.P. RAMÓN VALDE MIR WANDUJANO HERNÁNDEZ
 JEFE DEL DEPARTAMENTO DE
 ANALISIS FINANCIERO

SERVIJO:
 LIC. RICARDO SALVADORA RACA MUÑOZ
 DIRECTOR DE ADMINISTRACIÓN

AUTORIZO:
 ING. GILBERTO ALVARADO GARCIA
 SUBCOORDINADOR DE GESTION ADMINISTRATIVA

AUTORIZO:
 ING. ENRIQUE DE ESCOBAR RIVERA
 COORDINADOR GENERAL

UNIDAD DE SERVIDORES PARA LA EDUCACIÓN BÁSICA EN EL ESTADO DE QUERÉTARO

ENMI

Indicadores de Observancia (c)	Implementación		Fecha estimada de cumplimiento (e)	Resultado		Fundamentos (n)	Comentarios (i)
	SI	NO		Monto o valor (f)	Unidad (pesos/porcentaje) (g)		
INDICADORES PRESUPUESTARIOS							
A. INDICADORES CUANTITATIVOS							
1. Balance Presupuestario Sostenible (1)							
a. Propuesta	SI		31/12/2020	7,851,321,066	pesos	Art. 6 y 19 de la LDF	
b. Aprobada	SI		31/12/2020	7,930,781,756	pesos	Art. 6 y 19 de la LDF	
c. Ejecutada	SI		31/12/2020	8,177,638,442	pesos	Art. 6 y 19 de la LDF	
2. Balance Presupuestario de Recursos Disponibles Sostenible (2)							
a. Propuesta	SI		31/12/2020	7,850,538,027	pesos	Art. 6 y 19 de la LDF	
b. Aprobada	SI		31/12/2020	7,929,990,717	pesos	Art. 6 y 19 de la LDF	
c. Ejecutada	SI		31/12/2020	8,173,134,176	pesos	Art. 6 y 19 de la LDF	
3. Financiamiento Neto dentro del Techo de Financiamiento Neto (3)							
a. Propuesta	N.A.			0	pesos	Art. 6, 19 y 46 de la LDF	
b. Aprobada	N.A.			0	pesos	Art. 6, 19 y 46 de la LDF	
c. Ejecutada	N.A.			0	pesos	Art. 6, 19 y 46 de la LDF	
4. Recursos destinados a la atención de desastres naturales							
a. Asignación al Mecanismo para desastres naturales (m)							
a.1. Aprobado	N.A.			0	pesos	Art. 9 de la LDF	
a.2. Ejecutado	N.A.			0	pesos	Art. 9 de la LDF	
b. Aportación promueva realizada por la Entidad Federativa Ilustrada (n) a operaciones previas, para infraestructura dañada por desastres naturales (n)	N.A.			0	pesos	Art. 9 de la LDF	
c. Saldo del Fideicomiso para desastres naturales (o)	N.A.			0	pesos	Art. 9 de la LDF	
d. Costo promedio de los últimos 5 ejercicios de la reconstrucción de infraestructura dañada por desastres naturales (p)	N.A.			0	pesos	Art. 9 de la LDF	
5. Techo para servicios personales (5)							
a. Asignación en el Presupuesto de Egresos	SI		31/12/2020	7,231,673,516	pesos	Art. 10 y 21 de la LDF	
b. Ejecutado	SI		31/12/2020	7,286,762,823	pesos	Art. 13 Fracc. V y 21 de la LDF	
6. Provisiones de pago para compromisos de pago derivadas de APPs (6)							
a. Asignación en el Presupuesto de Egresos	N.A.			0	pesos	Art. 11 y 21 de la LDF	
b. Ejecutado	N.A.			0	pesos	Art. 11 y 21 de la LDF	
7. Techo de ADEFA para el ejercicio fiscal (7)							
a. Propuesta	SI		31/12/2020	3,848,720	pesos	Art. 12 y 20 de la LDF	
b. Aprobada	SI		31/12/2020	3,848,720	pesos	Art. 12 y 20 de la LDF	
c. Ejecutada	SI		31/12/2020	3,712,887	pesos	Art. 13 y 20 de la LDF	
II. INDICADORES CUALITATIVOS							
1. Iniciativa de Ley de Ingresos y Proyecto de Presupuesto de Egresos							
a. Objetivos anuales, estrategias y metas para el ejercicio fiscal (1)	N.A.			0		Art. 5 y 18 de la LDF	
b. Proyecciones de ejercicios posteriores (2)	N.A.			0		Art. 5 y 18 de la LDF	
c. Descripción de riesgos relevantes y propuestas de acción para enfrentarlos (3)	N.A.			0		Art. 5 y 18 de la LDF	
d. Resultados de ejercicios fiscales anteriores y el ejercicio fiscal en cuestión (4)	N.A.			0		Art. 5 y 18 de la LDF	
e. Estado actual de las acciones de sus trabajadores (5)	N.A.			0		Art. 5 y 18 de la LDF	
2. Balance Presupuestario de Recursos Disponibles, en caso de ser negativo							
a. Razones excepcionales que justifiquen el Balance Presupuestario de Recursos Disponibles negativo (a)	N.A.			0		Art. 5 y 18 de la LDF	
b. Fuente de recursos para cubrir el Balance Presupuestario de Recursos Disponibles negativo (2)	N.A.			0		Art. 6 y 19 de la LDF	
c. Recursos Disponibles negativos (3)	N.A.			0		Art. 6 y 19 de la LDF	
d. Informes Trimestrales sobre el avance de las acciones para recuperar el Balance Presupuestario de Recursos Disponibles (4)	N.A.			0		Art. 6 y 19 de la LDF	
3. Servicio Personal							
a. Remuneraciones de los servidores públicos (1)	N.A.			0		Art. 10 y 21 de la LDF	
b. Provisiones salariales y espónimas para cubrir incrementos salariales, creación de plazas y otras (2)	N.A.			0		Art. 10 y 21 de la LDF	
INDICADORES DEL EJERCICIO PRESUPUESTARIO							
A. INDICADORES CUANTITATIVOS							
1. Ingresos Excedentes derivados de Ingresos de Libre Disponición							
a. Monto de Ingresos Excedentes derivados de LDF (1)	N.A.			0	pesos	Art. 14 y 21 de la LDF	
b. Monto de Ingresos Excedentes derivados de LDF estimados al fin del A.14, fracción I de la LDF (2)	N.A.			0	pesos	Art. 14 y 21 de la LDF	
c. Monto de Ingresos Excedentes derivados de LDF ejecutados al fin del A.14, fracción II, c) de la LDF (3)	N.A.			0	pesos	Art. 14 y 21 de la LDF	

8

Cuenta Pública 2020
 Guía de Cumplimiento de la Ley de Obligaciones Financieras de las Entidades Federativas y Municipios
 Del 1 de Enero al 31 de diciembre de 2020

UNIDAD DE SERVIDOS PARA LA EDUCACIÓN BÁSICA EN EL ESTADO DE QUERÉTARO

Ente:


Indicadores de Observancia (c)	Implantación		Resultado		Fundamento (n)	Comentarios (l)
	SI	NO	Monto o valor (f)	Unidad (pesos/porciones) el (g)		
d. <i>Monto de Ingresos Excedentes derivados de IED destinados al fin del A.14, fracción II, b) de la LDF</i>			0	pesos	Art. 14 y 21 de la LDF	
e. <i>Monto de Ingresos Excedentes derivados de IED destinados al fin del artículo noveno transitorio de la LDF (a)</i>			0	pesos	Art. Noveno transitorio de la LDF	
B. INDICADORES CUALITATIVOS						
1. <i>Análisis Costo-Beneficio para programas o proyectos de inversión mayores a 10 millones de UDIS</i>			0		Art. 13 frac. II y 21 de la LDF	
2. <i>Análisis de conveniencia y análisis de transferencia de riesgos de los proyectos APPs (kk)</i>			0		Art. 13 frac. II y 21 de la LDF	
3. <i>Identificación de población objetivo, destino y temporalidad de subsidios (ll)</i>			0		Art. 13 frac. VII y 21 de la LDF	
INDICADORES DE GERENCIA PÚBLICA						
A. INDEBIDORES CUANTITATIVOS						
a. <i>Limites de Obligaciones a Corto Plazo (mm)</i>			0	pesos	Art. 30 frac. I de la LDF	
b. <i>Obligaciones a Corto Plazo (nn)</i>			0	pesos	Art. 30 frac. I de la LDF	

Se autoriza de ahora en adelante a los Estados, Federaciones y sus Municipios, con plena y total independencia de criterio y responsabilidad del mismo.


 CP JOSE LOZANO VACA
 JEFE DE DEPARTAMENTO
 DEPARTAMENTO DE RECURSOS FINANCIEROS


 LIC RICARDO SALVADOR BACA MUÑOZ
 DIRECTOR
 DIRECTOR DE ADMINISTRACION


 ING GILBERTO ALVARADO GARCIA
 SUBCOORDINADOR
 SUBCOORDINACIÓN DE GESTIÓN
 ADMINISTRATIVA

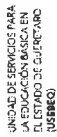

 ING ENRIQUE GUERRI LARIN
 COORDINADOR GENERAL
 COORDINACIÓN GENERAL DE USEBEC

UNIDAD DE SERVICIOS PARA LA EDUCACION BASICA EN EL ESTADO DE QUERETARO

Informe Analítico de la Deuda Pública y Otros Pasivos

Del 1 de Enero al 31 de Diciembre de 2020

(PESOS)




Denominación de la Deuda Pública y Otros Pasivos (c)	Saldo al 31 de diciembre de 2019 (d)	Disposiciones del Periodo (e)	Amortizaciones del Periodo (f)	Revaluaciones, Reclasificaciones y Otros Ajustes (g)	Saldo Final del Periodo (h) h=d+e-f+g	Pago de Intereses del Periodo (i)	Pago de Comisiones y demás costos asociados durante el Periodo (j)
1. Deuda Pública (1=A+B) A. Corto Plazo (A=a1+a2+a3) a1) Instituciones de Crédito a2) Títulos y Valores a3) Arrendamientos Financieros B. Largo Plazo (B=b1+b2+b3) b1) Instituciones de Crédito b2) Títulos y Valores b3) Arrendamientos Financieros	8,812,905 \$	8,684,219,345 \$	8,669,159,003 \$		3,873,246 \$		
2. Otros Pasivos							
3. Total de la Deuda Pública y Otros Pasivos (3=1+2)							
4. Deuda Contingente 1 (Informativo)							
A. Deuda Contingente 1							
B. Deuda Contingente 2							
C. Deuda Contingente XX							
5. Valor de Instrumentos Bono Cupón Cero 2							
A. Instrumento Bono Cupón Cero 1							
B. Instrumento Bono Cupón Cero 2							
C. Instrumento Bono Cupón Cero XX							


 ELABORO:
 C.P. RAMÓN VALDE MIR MANDUJANO HERNÁNDEZ
 JEFE DEL DEPARTAMENTO DE
 ANÁLISIS FINANCIERO


 REVISÓ:
 LIC. RICARDO SALVADOR BACA MUÑOZ
 DIRECTOR DE ADMINISTRACIÓN


 AUTORIZÓ:
 ING. GILBERTO ALVARADO J. GARCÍA
 SUBCOORDINADOR DE GESTIÓN
 ADMINISTRATIVA


 AUTORIZÓ:
 ING. ENRIQUEZ DE ESPINOSA LUJÁN
 COORDINADOR GENERAL

UNIDAD DE SERVICIOS PARA LA EDUCACION BASICA EN EL ESTADO DE QUERETARO

Informe Analítico de Obligaciones Diferentes de Financiamientos

Del 1 de Enero al 31 de Diciembre de 2020

(PESOS)

INSTITUTO DE SERVICIOS PARA LA EDUCACION BASICA EN EL ESTADO DE QUERETARO (USEBEQ)



Denominación de las Obligaciones Diferentes de Financiamiento (c)	Fecha del Contrato (d)	Fecha de inicio de operación del proyecto (e)	Fecha de vencimiento (f)	Monto de la inversión pactado (g)	Plazo pactado (h)	Monto promedio mensual del pago de la contraprestación (i)	Monto promedio mensual del pago de la contraprestación correspondiente al pago de inversión (j)	Monto pagado de la inversión actualizado al 31 de Diciembre de 2020 (l)	Monto pagado de la inversión al 31 de Diciembre de 2020 (k)	Monto pagado de la inversión actualizado al 31 de Diciembre de 2020 (l)	Saldo pendiente por pagar de la inversión al 31 de Diciembre de 2020 (m = g - l)
A. Asociaciones Público Privadas (APP's) (A=a+b+c+d) a) APP 1 b) APP 2 c) APP 3 d) APP XX											
B. Otros Instrumentos (B=a+b+c+d) a) Otro Instrumento 1 b) Otro Instrumento 2 c) Otro Instrumento 3 d) Otro Instrumento XX											
C. Total de Obligaciones Diferentes de Financiamiento (C=A+B)											

NADA QUE MANIFESTAR

EL BORSO:
 C.P. RAMÓN VALDERRAMIR ANDRÚJANO HERNÁNDEZ
 JEFE DEL DEPARTAMENTO DE
 ANALISIS FINANCIERO

REVISÓ:
 LIC. RICARDO SALVADOR BACA MUÑOZ
 DIRECTOR DE ADMINISTRACION

AUTORIZÓ:
 ING. GILBERTO ALVARADEJO GARCIA
 SUBCOORDINADOR DE GESTIÓN
 ADMINISTRATIVA

AUTORIZÓ:
 ING. ENRIQUE MEJIA PARRA
 COORDINADOR GENERAL

Balance Presupuestario - LDF

UNIDAD DE SERVICIOS PARA LA EDUCACION BASICA EN EL ESTADO DE QUERETARO (LISEBEQ)		UNIDAD DE SERVICIOS PARA LA EDUCACION BASICA EN EL ESTADO DE QUERETARO Balance Presupuestario - LDF Del 1 de enero al 31 de diciembre de 2020 (b) (PESOS)	
---	--	--	--

Concepto (c)	Estimado/ Aprobado (d)	Devengado	Recaudado/ Pagado
A. Ingresos Totales (A = A1+A2+A3)	7,929,990,717	8,173,134,178	8,173,134,178
A1. Ingresos de Libre Disposición	843,926,265	1,046,162,255	1,046,162,255
A2. Transferencias Federales Etiquetadas	7,086,064,452	7,126,971,923	7,126,971,923
A3. Financiamiento Neto			
B. Egresos Presupuestarios¹ (B = B1+B2)	7,930,783,756	8,177,628,440	8,177,628,440
B1. Gasto No Etiquetado (sin incluir Amortización de la Deuda Pública)	844,719,304	1,063,479,057	1,063,479,057
B2. Gasto Etiquetado (sin incluir Amortización de la Deuda Pública)	7,086,064,452	7,114,149,383	7,114,149,383
C. Remanentes del Ejercicio Anterior (C = C1 + C2)	-	26,592,747	26,592,747
C1. Remanentes de Ingresos de Libre Disposición aplicados en el periodo	-	22,880,260	22,880,260
C2. Remanentes de Transferencias Federales Etiquetadas aplicados en el periodo	-	3,712,487	3,712,487
I. Balance Presupuestario (I = A - B + C)	793,039	22,098,485	22,098,485
II. Balance Presupuestario sin Financiamiento Neto (II = I - A3)	793,039	22,098,485	22,098,485
III. Balance Presupuestario sin Financiamiento Neto y sin Remanentes del Ejercicio Anterior (III= II - C)	793,039	4,494,262	4,494,262

Concepto	Aprobado	Devengado	Pagado
E. Intereses, Comisiones y Gastos de la Deuda (E = E1+E2)	-	-	-
E1. Intereses, Comisiones y Gastos de la Deuda con Gasto No Etiquetado	-	-	-
E2. Intereses, Comisiones y Gastos de la Deuda con Gasto Etiquetado	-	-	-
IV. Balance Primario (IV = III + E)	793,039	4,494,262	4,494,262

Balance Presupuestario - LDF

UNIDAD DE SERVICIOS PARA LA EDUCACION BASICA EN EL ESTADO DE QUERETARO

Balance Presupuestario - LDF

Del 1 de enero al 31 de diciembre de 2020 (b)
(PESOS)



Concepto	Estimado/ Aprobado	Devengado	Recaudado/ Pagado
F. Financiamiento (F = F1 + F2)	-	-	-
F1. Financiamiento con Fuente de Pago de Ingresos de Libre Disposición	-	-	-
F2. Financiamiento con Fuente de Pago de Transferencias Federales Etiquetadas	-	-	-
G. Amortización de la Deuda (G = G1 + G2)	-	-	-
G1. Amortización de la Deuda Pública con Gasto No Etiquetado	-	-	-
G2. Amortización de la Deuda Pública con Gasto Etiquetado	-	-	-
A3. Financiamiento Neto (A3 = F - G)	-	-	-

Concepto	Estimado/ Aprobado	Devengado	Recaudado/ Pagado
A1. Ingresos de Libre Disposición	843,926,265	1,046,162,255	1,046,162,255
A3.1 Financiamiento Neto con Fuente de Pago de Ingresos de Libre Disposición (A3.1 = F1 - G1)	-	-	-
F1. Financiamiento con Fuente de Pago de Ingresos de Libre Disposición	-	-	-
G1. Amortización de la Deuda Pública con Gasto No Etiquetado	-	-	-
B1. Gasto No Etiquetado (sin incluir Amortización de la Deuda Pública)	844,719,304	1,063,479,057	1,063,479,057
C1. Remanentes de Ingresos de Libre Disposición aplicados en el periodo	-	22,880,260	22,880,260
V. Balance Presupuestario de Recursos Disponibles (V = A1 + A3.1 - B 1 + C1)	793,039	5,563,457	5,563,457
VI. Balance Presupuestario de Recursos Disponibles sin Financiamiento Neto (VI = V - A3.1)	793,039	5,563,457	5,563,457

[Handwritten signature]

Balance Presupuestario - LDF

UNIDAD DE SERVICIOS PARA LA EDUCACION BASICA EN EL ESTADO DE QUERETARO

Balance Presupuestario - LDF

Del 1 de enero al 31 de diciembre de 2020 (b)

(PESOS)

UNIDAD DE SERVICIOS PARA
LA EDUCACION BASICA EN
EL ESTADO DE QUERETARO
(USEBEQ)




Concepto	Estimado/ Aprobado	Devengado	Recaudado/ Pagado
A2. Transferencias Federales Etiquetadas	7,086,064,452	7,126,971,923	7,126,971,923
A3.2 Financiamiento Neto con Fuente de Pago de Transferencias Federales Etiquetadas (A3.2 = F2 - G2)	-	-	-
F2. Financiamiento con Fuente de Pago de Transferencias Federales Etiquetadas	-	-	-
G2. Amortización de la Deuda Pública con Gasto Etiquetado	-	-	-
B2. Gasto Etiquetado (sin incluir Amortización de la Deuda Pública)	7,086,064,452	7,114,149,383	7,114,149,383
C2. Remanentes de Transferencias Federales Etiquetadas aplicados en el periodo	-	-	-
VII. Balance Presupuestario de Recursos Etiquetados (VII = A2 + A3.2 - B2 + C2)	0	12,822,540	12,822,540
VIII. Balance Presupuestario de Recursos Etiquetados sin Financiamiento Neto (VIII = VII - A3.2)	0	12,822,540	12,822,540


C. P. JOSE LOZANO VACA
JEFE DE DEPARTAMENTO
DEPARTAMENTO DE RECURSOS FINANCIEROS


LIC. RICARDO SALVADOR BACA MUÑOZ
DIRECTOR
DIRECTOR DE ADMINISTRACION


ING. GILBERTO ALVARADO GARCIA
SUBCOORDINADOR
SUBCOORDINACION DE GESTION
ADMINISTRATIVA


ING. FARIQUS E. ECHENARRI LARY
COORDINADOR GENERAL
COORDINACION GENERAL DE USEBEQ



Concepto (c)	Ingreso				Diferencia (e)
	Estimado (d)	Ampliaciones/ (Reducciones)	Modificado	Devengado	
Ingresos de Libre Disposición					
A. Impuestos					
B. Cuotas y Aportaciones de Seguridad Social					
C. Contribuciones de Mejoras					
D. Derechos					
E. Productos	1,692,190	851,851	2,544,041	2,544,041	851,851
F. Aprovechamientos					
G. Ingresos por Ventas de Bienes y Servicios					
H. Participaciones (H=h1-h2+h3+h4+h5+h6+h7+h8+h9+h10+h11)	807,810	295,840	511,970	511,970	295,840
h1) Fondo General de Participaciones					
h2) Fondo de Fomento Municipal					
h3) Fondo de Fiscalización y Recaudación					
h4) Fondo de Compensación					
h5) Fondo de Extracción de Hidrocarburos					
h6) Impuesto Especial Sobre Producción y Servicios					
h7) 0.136% de la Recaudación Federal Participable					
h8) 3.17% Sobre Extracción de Petróleo					
h9) Gasolinas y Diésel					
h10) Fondo del Impuesto Sobre la Renta					
h11) Fondo de Estabilización de los Ingresos de las Entidades Federativas					
I. Incentivos Derivados de la Colaboración Fiscal (I=i1+i2+i3+i4+i5)					
i1) Tenencia o Uso de Vehículos					
i2) Fondo de Compensación ISAN					
i3) Impuesto Sobre Automóviles Nuevos					
i4) Fondo de Compensación de Repecos-Intermedios					
i5) Otros Incentivos Económicos					
J. Transferencias	841,426,265	3,644,901	845,071,166	845,071,166	3,644,901
K. Convenios					
k1) Otros Convenios y Subsidios					
L. Otros Ingresos de Libre Disposición (L=l1+l2)					
l1) Participaciones en Ingresos Locales					
l2) Otros Ingresos de Libre Disposición					
I. Total de Ingresos de Libre Disposición (I=A+B+C+D+E+F+G+H+I+J+K+L)	843,926,265	202,235,990	1,046,162,255	1,046,162,255	202,235,990
Ingresos Excedentes de Ingresos de Libre Disposición					
Transferencias Federales Etiquetadas (A=a1+a2+a3+a4+a5+a6+a7+a8)	6,928,230,896	112,833,193	7,041,064,089	7,041,064,089	112,833,193
a1) Fondo de Aportaciones para la Nómina Educativa y Gasto Operativo					
a2) Fondo de Aportaciones para los Servicios de Salud					
a3) Fondo de Aportaciones para la Infraestructura Social					
	6,928,230,896	87,712,653	7,015,943,549	7,015,943,549	87,712,653

Estado Analítico de Ingresos Detallado - LDF
UNIDAD DE SERVICIOS PARA LA EDUCACIÓN BÁSICA EN EL ESTADO DE QUERÉTARO
 Estado Analítico de Ingresos Detallado - LDF
 Del 01 de enero al 31 de diciembre de 2020 (b)
 (PESOS)





Concepto (c)	Ingreso				Diferencia (e)
	Estimado (d)	Ampliaciones/ (Reducciones)	Modificado	Devengado	
a4) Fondo de Aportaciones para el Fortalecimiento de los Municipios y de las Demarcaciones Territoriales del Distrito Federal		25,120,540	25,120,540	25,120,540	25,120,540
a5) Fondo de Aportaciones Múltiples					
a6) Fondo de Aportaciones para la Educación Tecnológica y de Adultos					
a7) Fondo de Aportaciones para la Seguridad Pública de los Estados y del Distrito Federal					
a8) Fondo de Aportaciones para el Fortalecimiento de las Entidades Federativas					
B. Convenios (B=b1 +b2+b3+b4)	157,833,556	71,925,722	85,907,834	85,907,834	71,925,722
b1) Convenios de Protección Social en Salud					
b2) Convenios de Descentralización					
b3) Convenios de Reasignación					
b4) Otros Convenios y Subsidios					
C. Fondos Distintos de Aportaciones (C=c1 +c2)	157,833,556	71,925,722	85,907,834	85,907,834	71,925,722
c1) Fondo para Entidades Federativas y Municipios Productores de Hidrocarburos					
c2) Fondo Minero					
D. Transferencias, Subsidios y Subvenciones, y Pensiones y Jubilaciones					
E. Otras Transferencias Federales Etiquetadas					
II. Total de Transferencias Federales Etiquetadas (II = A + B + C + D + E)	7,086,064,452	40,907,471	7,126,971,923	7,126,971,923	40,907,471
III. Ingresos Derivados de Financiamientos (III = A)					
A. Ingresos Derivados de Financiamientos					
IV. Total de Ingresos (IV = I + II + III)	7,929,990,717	243,143,461	8,173,134,178	8,173,134,178	243,143,461
Datos Informativos					
1. Ingresos Derivados de Financiamientos con Fuente de Pago de Ingresos de Libre Disposición					
2. Ingresos Derivados de Financiamientos con Fuente de Pago de Transferencias Federales Etiquetadas					
3. Ingresos Derivados de Financiamientos (3 = 1 + 2)					

*** El estimado de Ingresos no considera el importe de \$793,039.00 correspondientes a Ingresos de Libre Disposición previstos en el presupuesto de Ingresos Públicos del Estado de Querétaro, el 22 de Diciembre del 2019, lo anterior de conformidad en el Capítulo Tercero de la Ley para el Manejo de los Recursos Públicos del Estado de Querétaro.


 C.P. J. LOZANO VACA
 JEFE DE DEPARTAMENTO
 DEPARTAMENTO DE RECURSOS FINANCIEROS


 LIC. RICARDO SALVADOR BACA MUÑOZ
 DIRECTOR
 DIRECTOR DE ADMINISTRACION


 ING. GILBERTO ALVARADO GARCIA
 SUBCOORDINADOR
 SUBCOORDINACIÓN DE GESTIÓN ADMINISTRATIVA


 ING. ENRIQUE SALVADOR
 COORDINADOR GENERAL
 COORDINACIÓN GENERAL DE USEBEQ.

UNIDAD DE SERVICIOS PARA LA EDUCACIÓN BÁSICA EN EL ESTADO DE QUERÉTARO

Estado Analítico del Ejercicio del Presupuesto de Egresos Detallado - LDF

Clasificación por Objeto del Gasto (Capítulo y Concepto)

Del 1 de enero al 31 de diciembre de 2020 (b)

(PESOS)

Concepto (c)	Egresos					
	Aprobado (d)	Ampliaciones/ (Reducciones)	Modificado	Devengado	Pagado	Subejercicio (e)
I. Gasto No Etiquetado (I=A+B+C+D+E+F+G+H+I)	844,719,304	221,826,438	1,066,545,742	1,063,479,057	1,063,479,057	3,066,685
A. Servicios Personales (A=a1+a2+a3+a4+a5+a6+a7)	454,427,460	32,487,523	421,939,936	421,692,466	421,692,466	247,470
a1) Remuneraciones al Personal de Carácter Permanente	136,767,407	10,634,878	126,132,529	125,932,529	125,932,529	200,000
a2) Remuneraciones al Personal de Carácter Transitorio	20,523,089	386,415	20,909,504	20,909,504	20,909,504	-
a3) Remuneraciones Adicionales y Especiales	130,764,761	9,266,771	121,497,991	121,450,521	121,450,521	47,470
a4) Seguridad Social	34,609,458	5,554,188	29,055,270	29,055,270	29,055,270	-
a5) Otras Prestaciones Sociales y Económicas	58,117,495	4,360,464	53,757,031	53,757,031	53,757,031	-
a6) Provisiones	-	-	-	-	-	-
a7) Pago de Estímulos a Servidores Públicos	73,645,250	3,057,638	70,587,612	70,587,612	70,587,612	-
B. Materiales y Suministros (B=b1+b2+b3+b4+b5+b6+b7+b8+b9)	56,368,559	192,060,709	248,429,268	248,429,268	248,429,268	0
b1) Materiales de Administración, Emisión de Documentos y Artículos Oficiales	31,918,243	154,680,469	186,598,712	186,598,712	186,598,712	0
b2) Alimentos y Utensilios	7,590,860	5,834,899	1,755,961	1,755,961	1,755,961	-
b3) Materias Primas y Materiales de Producción y Comercialización	20,000	20,000	-	-	-	-
b4) Materiales y Artículos de Construcción y de Reparación	2,263,266	498,531	1,764,735	1,764,735	1,764,735	-
b5) Productos Químicos, Farmacéuticos y de Laboratorio	269,940	385,072	655,012	655,012	655,012	-
b6) Combustibles, Lubricantes y Aditivos	7,448,600	3,271,552	4,177,048	4,177,048	4,177,048	-
b7) Vestuario, Blancos, Prendas de Protección y Artículos Deportivos	6,419,600	46,640,919	53,060,519	53,060,519	53,060,519	-
b8) Materiales y Suministros Para Seguridad	-	-	-	-	417,280	-
b9) Herramientas, Refacciones y Accesorios Menores	438,050	20,770	417,280	417,280	417,280	-
C. Servicios Generales (C=c1+c2+c3+c4+c5+c6+c7+c8+c9)	241,630,036	28,814,088	270,444,124	269,225,632	269,225,632	1,218,493
c1) Servicios Básicos	89,376,930	36,035,072	125,412,002	125,412,002	125,412,002	-
c2) Servicios de Arrendamiento	13,987,070	7,419,080	21,406,150	21,404,150	21,404,150	2,000
c3) Servicios Profesionales, Científicos, Técnicos y Otros Servicios	31,866,623	1,121,188	32,987,811	32,987,811	32,987,811	-
c4) Servicios Financieros, Bancarios y Comerciales	11,829,860	1,478,692	10,351,168	10,158,968	10,158,968	192,200
c5) Servicios de Instalación, Reparación, Mantenimiento y Conservación	53,246,135	2,055,066	51,191,069	50,216,579	50,216,579	974,490
c6) Servicios de Comunicación Social y Publicidad	-	5,710,731	5,710,731	5,710,731	5,710,731	-
c7) Servicios de Traslado y Viáticos	3,669,365	1,986,320	1,683,045	1,633,243	1,633,243	49,802
c8) Servicios Oficiales	27,064,353	25,560,115	1,504,238	1,504,238	1,504,238	1
c9) Otros Servicios Generales	10,589,700	9,608,210	20,197,910	20,197,910	20,197,910	-
D. Transferencias, Asignaciones, Subsidios y Otras Ayudas (D=d1+d2+d3+d4+d5+d6+d7+d8+d9)	74,667,654	37,008,579	111,676,233	111,676,233	111,676,233	0



UNIDAD DE SERVICIOS PARA LA EDUCACION BASICA EN EL ESTADO DE QUERETARO
Estado Analítico del Ejercicio del Presupuesto de Egresos Detallado - LDF
Clasificación por Objeto del Gasto (Capítulo y Concepto)
Del 1 de enero al 31 de diciembre de 2020 (b)

(PESOS)

Concepto (c)	Egresos					
	Aprobado (d)	Ampliaciones/ (Reducciones)	Modificado	Devengado	Pagado	Subejercicio (e)
d1) Transferencias Internas y Asignaciones al Sector Público	-	-	-	-	-	-
d2) Transferencias al Resto del Sector Público	-	-	-	-	-	-
d3) Subsidios y Subvenciones	-	-	-	-	-	-
d4) Ayudas Sociales	8,310,436	4,892,523	3,417,913	3,417,913	3,417,913	-
d5) Pensiones y Jubilaciones	66,357,218	41,901,102	108,258,320	108,258,320	108,258,320	0
d6) Transferencias a Fideicomisos, Mandatos y Otros Análogos	-	-	-	-	-	-
d7) Transferencias a la Seguridad Social	-	-	-	-	-	-
d8) Donativos	-	-	-	-	-	-
d9) Transferencias al Exterior	-	-	-	-	-	-
E. Bienes Muebles, Inmuebles e Intangibles (E=e1+e2+e3+e4+e5+e6+e7+e8+e9)	17,625,595	3,569,414	14,056,181	12,455,459	12,455,459	1,600,722
e1) Mobiliario y Equipo de Administración	10,635,607	6,402,054	4,233,553	3,451,752	3,451,752	781,802
e2) Mobiliario y Equipo Educativo y Recreativo	3,312,800	2,118,379	1,194,421	1,194,421	1,194,421	-
e3) Equipo e Instrumental Médico y de Laboratorio	-	-	-	-	-	-
e4) Vehículos y Equipo de Transporte	3,601,588	2,435,969	6,037,557	5,244,518	5,244,518	793,039
e5) Equipo de Defensa y Seguridad	-	-	-	-	-	-
e6) Maquinaria, Otros Equipos y Herramientas	75,600	2,515,050	2,590,650	2,564,769	2,564,769	25,881
e7) Activos Biológicos	-	-	-	-	-	-
e8) Bienes Inmuebles	-	-	-	-	-	-
e9) Activos Intangibles	-	-	-	-	-	-
F. Inversión Pública (F=f1+f2+f3)	-	-	-	-	-	-
f1) Obra Pública en Bienes de Dominio Público	-	-	-	-	-	-
f2) Obra Pública en Bienes Propios	-	-	-	-	-	-
f3) Proyectos Productivos y Acciones de Fomento	-	-	-	-	-	-
G. Inversiones Financieras y Otras Provisiones (G=g1+g2+g3+g4+g5+g6+g7)	-	-	-	-	-	-
g1) Inversiones Para el Fomento de Actividades Productivas	-	-	-	-	-	-
g2) Acciones y Participaciones de Capital	-	-	-	-	-	-
g3) Compra de Títulos y Valores	-	-	-	-	-	-
g4) Concesión de Préstamos	-	-	-	-	-	-
g5) Inversiones en Fideicomisos, Mandatos y Otros Análogos	-	-	-	-	-	-
Fideicomiso de Desastres Naturales (Informativo)	-	-	-	-	-	-
g6) Otras Inversiones Financieras	-	-	-	-	-	-
g7) Provisiones para Contingencias y Otras Erogaciones	-	-	-	-	-	-
Especiales	-	-	-	-	-	-
H. Participaciones y Aportaciones (H=h1+h2+h3)	-	-	-	-	-	-
h1) Participaciones	-	-	-	-	-	-

UNIDAD DE SERVICIOS PARA LA EDUCACION BASICA EN EL ESTADO DE QUERETARO

Estado Analítico del Ejercicio del Presupuesto de Egresos Detallado - LDF

Clasificación por Objeto del Gasto (Capítulo y Concepto)

Del 1 de enero al 31 de diciembre de 2020 (b)

(PESOS)

Concepto (c)	Egresos					
	Aprobado (d)	Ampliaciones/ (Reducciones)	Modificado	Devengado	Pagado	Subejercicio (e)
h2) Aportaciones	-	-	-	-	-	-
h3) Convenios	-	-	-	-	-	-
I. Deuda Pública (I=I1+I2+I3+I4+I5+I6+I7)	-	-	-	-	-	-
1) Amortización de la Deuda Pública	-	-	-	-	-	-
2) Intereses de la Deuda Pública	-	-	-	-	-	-
3) Comisiones de la Deuda Pública	-	-	-	-	-	-
4) Gastos de la Deuda Pública	-	-	-	-	-	-
5) Costo por Coberturas	-	-	-	-	-	-
6) Apoyos Financieros	-	-	-	-	-	-
7) Adeudos de Ejercicios Fiscales Anteriores (ADEFAS)	-	-	-	-	-	-
II. Gasto Etiquetado (II=A+B+C+D+E+F+G+H+I)	7,086,064,452	48,119,958	7,134,184,410	7,114,149,383	7,114,149,383	20,035,028
A. Servicios Personales (A=a1+a2+a3+a4+a5+a6+a7)	6,777,196,056	89,877,061	6,867,073,117	6,867,070,357	6,867,070,357	2,760
a1) Remuneraciones al Personal de Carácter Permanente	2,937,202,078	306,456,245	2,630,745,832	2,630,745,832	2,630,745,832	-
a2) Remuneraciones al Personal de Carácter Transitorio	13,128,101	5,406,347	7,721,755	7,721,755	7,721,755	-
a3) Remuneraciones Adicionales y Especiales	1,083,474,584	3,731,596	1,087,206,181	1,087,206,181	1,087,206,181	0
a4) Seguridad Social	549,199,490	17,321,733	566,521,223	566,521,223	566,521,223	-
a5) Otras Prestaciones Sociales y Económicas	606,626,697	255,118,685	861,745,382	861,742,622	861,742,622	2,760
a6) Previsiones	-	-	-	-	-	-
a7) Pago de Estímulos a Servidores Públicos	1,587,565,106	125,567,638	1,713,132,744	1,713,132,744	1,713,132,744	0
B. Materiales y Suministros (B=b1+b2+b3+b4+b5+b6+b7+b8+b9)	30,707,485	1,053,603	29,653,883	23,102,491	23,102,491	6,551,392
b1) Materiales de Administración, Emisión de Documentos y Artículos Oficiales	1,817,263	17,098,800	18,916,063	18,419,202	18,419,202	496,861
b2) Alimentos y Utensilios	22,568,163	22,303,569	264,594	182,568	182,568	82,027
b3) Materias Primas y Materiales de Producción y Comercialización	-	-	-	-	-	-
b4) Materiales y Artículos de Construcción y de Reparación	4,432,124	351,086	4,783,209	4,266,630	4,266,630	516,580
b5) Productos Químicos, Farmacéuticos y de Laboratorio	879,558	4,545,606	5,425,164	5,015	5,015	5,420,149
b6) Combustibles, Lubricantes y Aditivos	-	-	-	-	-	-
b7) Vestuario, Blancos, Prendas de Protección y Artículos Deportivos	1,010,377	750,225	260,152	224,402	224,402	35,750
b8) Materiales y Suministros Para Seguridad	-	-	-	-	-	-
b9) Herramientas, Refacciones y Accesorios Menores	185,949,816	4,700	4,700	4,675	4,675	25
C. Servicios Generales (C=c1+c2+c3+c4+c5+c6+c7+c8+c9)	30,294,165	6,100,448	192,050,263	186,692,175	186,692,175	5,358,089
c1) Servicios Básicos	-	17,596,188	12,697,977	12,697,977	12,697,977	-
c2) Servicios de Arrendamiento	28,048	28,048	-	-	-	-



UNIDAD DE SERVICIOS PARA LA EDUCACIÓN BÁSICA EN EL ESTADO DE QUERÉTARO

Estado Analítico del Ejercicio del Presupuesto de Egresos Detallado - LDF

Clasificación por Objeto del Gasto (Capítulo y Concepto)

Del 1 de enero al 31 de diciembre de 2020 (b)

(PESOS)

Concepto (c)	Egresos					
	Aprobado (d)	Ampliaciones/ (Reducciones)	Modificado	Devengado	Pagado	Subejercicio (e)
c3) Servicios Profesionales, Científicos, Técnicos y Otros Servicios	24,687,089	8,809,586	15,877,503	11,570,176	11,570,176	4,307,327
c4) Servicios Financieros, Bancarios y Comerciales	79,916	56,204	136,120	110,939	110,939	25,181
c5) Servicios de Instalación, Reparación, Mantenimiento y Conservación	6,573,822	15,527,678	22,101,500	22,058,183	22,058,183	43,316
c6) Servicios de Comunicación Social y Publicidad	312,735	17,961	330,695	57,771	57,771	272,924
c7) Servicios de Traslado y Viáticos	716,885	716,885	-	-	-	-
c8) Servicios Oficiales	123,257,156	17,649,312	140,906,468	140,197,128	140,197,128	709,340
c9) Otros Servicios Generales	92,049,348	54,995,017	37,054,331	28,949,428	28,949,428	8,104,903
D. Transferencias, Asignaciones, Subsidios y Otras Ayudas (D=d1+d2+d3+d4+d5+d6+d7+d8+d9)	92,049,348	54,995,017	37,054,331	28,949,428	28,949,428	8,104,903
d1) Transferencias Internas y Asignaciones al Sector Público	-	-	-	-	-	-
d2) Transferencias al Resto del Sector Público	-	-	-	-	-	-
d3) Subsidios y Subvenciones	-	-	-	-	-	-
d4) Ayudas Sociales	-	-	-	-	-	-
d5) Pensiones y Jubilaciones	-	-	-	-	-	-
d6) Transferencias a Fideicomisos, Mandatos y Otros Análogos	-	-	-	-	-	-
d7) Transferencias a la Seguridad Social	-	-	-	-	-	-
d8) Donativos	-	-	-	-	-	-
d9) Transferencias al Exterior	-	-	-	-	-	-
E. Bienes Muebles, Inmuebles e Intangibles (E=e1+e2+e3+e4+e5+e6+e7+e8+e9)	161,746	4,478,582	4,640,329	4,622,445	4,622,445	17,883
e1) Mobiliario y Equipo de Administración	124,422	547,258	671,680	653,807	653,807	17,872
e2) Mobiliario y Equipo Educativo y Recreativo	-	3,880,000	3,880,000	3,880,000	3,880,000	-
e3) Equipo e Instrumental Médico y de Laboratorio	-	-	-	-	-	-
e4) Vehículos y Equipo de Transporte	-	-	-	-	-	-
e5) Equipo de Defensa y Seguridad	-	-	-	-	-	-
e6) Maquinaria, Otros Equipos y Herramientas	-	-	-	-	-	-
e7) Activos Biológicos	-	-	-	-	-	-
e8) Bienes Inmuebles	-	-	-	-	-	-
e9) Activos Intangibles	-	-	-	-	-	-
F. Inversión Pública (F=f1+f2+f3)	37,325	51,324	88,649	88,638	88,638	11
f1) Obra Pública en Bienes de Dominio Público	-	-	-	-	-	-
f2) Obra Pública en Bienes Propios	-	-	-	-	-	-
f3) Proyectos Productivos y Acciones de Fomento	-	-	-	-	-	-
G. Inversiones Financieras y Otras Provisiones (G=g1+g2+g3+g4+g5+g6+g7)	-	-	-	-	-	-
g1) Inversiones Para el Fomento de Actividades Productivas	-	-	-	-	-	-

Handwritten signature or mark

Concepto (c)	Egresos					
	Aprobado (d)	Ampliaciones/ (Reducciones)	Modificado	Devengado	Pagado	Subejercicio (e)
g2) Acciones y Participaciones de Capital	-	-	-	-	-	-
g3) Compra de Títulos y Valores	-	-	-	-	-	-
g4) Concesión de Préstamos	-	-	-	-	-	-
g5) Inversiones en Fideicomisos, Mandatos y Otros Análogos	-	-	-	-	-	-
Fideicomiso de Desastres Naturales (Informativo)	-	-	-	-	-	-
g6) Otras Inversiones Financieras	-	-	-	-	-	-
g7) Provisiones para Contingencias y Otras Erogaciones Especiales	-	-	-	-	-	-
H. Participaciones y Aportaciones (H=h1+h2+h3)	-	-	-	-	-	-
h1) Participaciones	-	-	-	-	-	-
h2) Aportaciones	-	-	-	-	-	-
h3) Convenios	-	-	-	-	-	-
I. Deuda Pública (I=i1+i2+i3+i4+i5+i6+i7)	3,712,487	3,712,487	3,712,487	3,712,487	3,712,487	3,712,487
i1) Amortización de la Deuda Pública	-	-	-	-	-	-
i2) Intereses de la Deuda Pública	-	-	-	-	-	-
i3) Comisiones de la Deuda Pública	-	-	-	-	-	-
i4) Gastos de la Deuda Pública	-	-	-	-	-	-
i5) Costo por Coberturas	-	-	-	-	-	-
i6) Apoyos Financieros	-	-	-	-	-	-
i7) Adeudos de Ejercicios Fiscales Anteriores (ADEFAS)	-	-	-	-	-	-
III. Total de Egresos (III = I + II)	7,930,783,756	269,946,396	8,200,730,152	8,177,628,440	8,177,628,440	23,101,712

C.P. JOSÉ LOZANO VACA
 JEFE DE DEPARTAMENTO
 DEPARTAMENTO DE RECURSOS FINANCIEROS

LIC. RICARDO SALVADOR BACA MUÑOZ
 DIRECTOR
 DIRECTOR DE ADMINISTRACION

ING. GUBERTO ALVARADO GARCIA
 SUBCOORDINADOR
 SUBCOORDINACION DE GESTION ADMINISTRATIVA

ING. EYRIQUE DE ECHAVARRI LARY
 COORDINADOR GENERAL
 COORDINACION GENERAL DE USEBEQ

Formato 6 b)

UNIDAD DE SERVICIOS PARA
LA EDUCACIÓN BÁSICA EN
EL ESTADO DE QUERÉTARO
(USEBEQ)

UNIDAD DE SERVICIOS PARA LA EDUCACION BASICA EN EL ESTADO DE QUERETARO
Estado Analítico del Ejercicio del Presupuesto de Egresos Detallado - LDF
Clasificación Administrativa
Del 1 de enero al 31 de diciembre de 2020 (b)

(PESOS)

Concepto (c)	Egresos							Subejercicio (e)
	Aprobado (d)	Ampliaciones/ (Reducciones)	Modificado	Devengado	Pagado			
I. Gasto No Etiquetado (I=A+B+C+D+E+F+G+H)	844,719,304	221,826,438	1,066,545,742	1,063,479,057	1,063,479,057		3,066,685	
A. P650 COORDINACION GENERAL DE USEBEQ	8,280,216	229,555	8,509,771	8,499,770	8,499,770		10,001	
B. P655 ORGANISMO DE CONTROL INTERNO	6,993,736	27,251	7,020,987	7,020,987	7,020,987		-	
C. P660 DIRECCION JURIDICA	4,873,780	677,285	5,551,065	5,551,065	5,551,065		-	
D. P670 DIRECCION DE EVALUACION DE LA POLITICA EDUCATIVA	9,544,765	1,344,222	8,200,544	8,187,404	8,187,404		13,140	
E. P680 DIRECCION DE COMUNICACION SOCIAL	9,454,898	248,564	9,703,462	8,874,190	8,874,190		829,272	
F. P690 SUBCOORDINACION DE GESTION	21,301,979	170,979,191	192,281,170	192,281,170	192,281,170		-	
G. P700 DIRECCION DE EDUCACION PREESCOLAR	30,489,082	5,829,891	36,318,973	36,318,973	36,318,973		-	
H. P710 DIRECCION DE EDUCACION PRIMARIA	131,534,271	11,139,397	120,394,874	120,194,874	120,194,874		200,000	
I. P720 DIRECCION DE EDUCACION SECUNDARIA	88,189,649	6,633,349	94,822,999	94,822,999	94,822,999		-	
J. P730 DIRECCION DE EQUIDAD Y APOYO A LA	26,579,268	2,487,373	24,091,895	24,089,895	24,089,895		2,000	
K. P750 SUBCOORDINACION DE GESTION	5,417,106	236,993	5,654,098	5,653,786	5,653,786		312	
L. P760 DIRECCION DE PLANEACION EDUCATIVA	4,115,253	249,304	4,364,557	4,364,557	4,364,557		-	
M. P770 DIRECCION DE RECURSOS HUMANOS	213,342,599	44,847,477	258,190,076	258,190,076	258,190,076		0	
N. P780 DIRECCION DE ADMINISTRACION	101,952,234	23,718,363	78,233,871	77,196,399	77,196,399		1,037,471	
O. P790 DIRECCION DE OBRA	53,014,307	11,504,774	41,509,533	40,535,044	40,535,044		974,489	
P. P800 DIRECCION DE TECNOLOGIAS DE	100,660,727	13,479,234	114,139,961	114,139,961	114,139,961		-	
Q. P810 SUBCOORDINACION DE GESTION OPERATIVA	14,227,892	31,154,457	45,382,349	45,382,349	45,382,349		-	
R. P820 DIRECCION DE CALIDAD E INNOVACION EDUCATIVA	13,177,399	5,220,865	7,956,533	7,956,533	7,956,533		-	
S. P830 DIRECCION DE VINCULACION SOCIAL	1,570,142	2,648,882	4,219,024	4,219,024	4,219,024		-	
II. Gasto Etiquetado (II=A+B+C+D+E+F+G+H)	7,066,064,452	48,119,958	7,134,184,410	7,114,149,383	7,114,149,383		20,035,028	
A. P650 COORDINACION GENERAL DE USEBEQ	2,514,642	164,649	2,679,291	2,679,291	2,679,291		-	
B. P655 ORGANISMO DE CONTROL INTERNO	4,953,350	183,160	5,136,510	5,136,510	5,136,510		-	

[Handwritten signature]

UNIDAD DE SERVICIOS PARA LA EDUCACION BASICA EN EL ESTADO DE QUERETARO
Estado Analítico del Ejercicio del Presupuesto de Egresos Detallado - LDF

UNIDAD DE SERVICIOS PARA
 LA EDUCACION BASICA EN
 EL ESTADO DE QUERETARO
 (USEBEQ)



Clasificación Administrativa

Del 1 de enero al 31 de diciembre de 2020 (b)
(PESOS)

Concepto (c)	Egresos					Subejercicio (e)
	Aprobado (d)	Ampliaciones/ (Reducciones)	Modificado	Devengado	Pagado	
C. P660 DIRECCION JURIDICA	2,833,418	-	2,758,277	2,758,277	2,758,277	-
D. P670 DIRECCION DE EVALUACION DE LA POLITICA EDUCATIVA	8,530,005	1,897,402	6,632,604	6,616,537	6,616,537	16,067
E. P680 DIRECCION DE COMUNICACION SOCIAL	1,427,480	18,526	1,446,006	1,446,006	1,446,006	-
F. P690 SUBCOORDINACION DE GESTION	2,278,518	23,851	2,254,667	2,254,667	2,254,667	-
G. P700 DIRECCION DE EDUCACION PREESCOLAR	845,992,104	23,315,568	869,307,672	865,054,287	865,054,287	4,253,385
H. P710 DIRECCION DE EDUCACION PRIMARIA	2,223,991,429	95,308,845	2,128,682,584	2,127,996,822	2,127,996,822	685,762
I. P720 DIRECCION DE EDUCACION SECUNDARIA	2,055,840,550	42,526,956	2,098,367,506	2,097,613,081	2,097,613,081	754,425
J. P730 DIRECCION DE EQUIDAD Y APOYO A LA	765,920,113	51,801,455	714,118,658	699,868,353	699,868,353	14,250,305
K. P750 SUBCOORDINACION DE GESTION	2,485,415	17,720	2,467,695	2,467,695	2,467,695	-
L. P760 DIRECCION DE PLANEACION EDUCATIVA	6,867,944	313,459	7,181,403	7,181,403	7,181,403	-
M. P770 DIRECCION DE RECURSOS HUMANOS	1,100,459,573	107,570,529	1,208,030,102	1,208,030,102	1,208,030,102	0
N. P780 DIRECCION DE ADMINISTRACION	28,314,762	2,282,825	26,031,937	26,006,985	26,006,985	24,952
O. P790 DIRECCION DE OBRA	2,697,460	25,344,352	28,041,812	28,041,812	28,041,812	-
P. P800 DIRECCION DE TECNOLOGIAS DE	6,396,428	117,302	6,513,731	6,513,731	6,513,731	-
Q. P810 SUBCOORDINACION DE GESTION OPERATIVA	16,539,077	88,770	16,627,847	16,577,714	16,577,714	50,133
R. P820 DIRECCION DE CALIDAD E INNOVACION EDUCATIVA	6,892,215	71,734	6,820,481	6,820,481	6,820,481	0
S. P830 DIRECCION DE VINCULACION SOCIAL	1,129,969	44,340	1,085,628	1,085,628	1,085,628	-
III. Total de Egresos (III = I + II)	7,930,783,756	269,946,396	8,200,730,152	8,177,628,440	8,177,628,440	23,101,712

C. P. JOSE LOZANO VACA
 JEFE DE DEPARTAMENTO
 DEPARTAMENTO DE RECURSOS FINANCIEROS

LIC. RICARDO SALVADOR BACA MUÑOZ
 DIRECTOR
 DIRECTOR DE ADMINISTRACION

ING. GILBERTO ALVARADO JO GARCIA
 SUBCOORDINADOR
 SUBCOORDINACION DE GESTION ADMINISTRATIVA

ING. ENRIQUE DE LECHAVARRI LARY
 COORDINADOR GENERAL
 COORDINACION GENERAL DE USEBEQ.



UNIDAD DE SERVICIOS PARA LA EDUCACION BASICA EN EL ESTADO DE QUERETARO
Estado Analítico del Ejercicio del Presupuesto de Egresos Detallado - LDF
Clasificación Funcional (Finalidad y Función)
Del 1 de enero al 31 de diciembre de 2020 (b)
(PESOS)

Concepto (c)	Egresos					Subejercicio (e)
	Aprobado (d)	Ampliaciones/ (Reducciones)	Modificado	Devengado	Pagado	
I. Gasto No Etiquetado (I=A+B+C+D)						
A. Gobierno (A=a1+a2+a3+a4+a5+a6+a7+a8)						
a1) Legislación	844,719,304	221,826,438	1,066,545,742	1,063,479,057	1,063,479,057	3,066,685
a2) Justicia						
a3) Coordinación de la Política de Gobierno						
a4) Relaciones Exteriores						
a5) Asuntos Financieros y Hacendarios						
a6) Seguridad Nacional						
a7) Asuntos de Orden Público y de Seguridad Interior						
a8) Otros Servicios Generales						
B. Desarrollo Social (B=b1+b2+b3+b4+b5+b6+b7)						
b1) Protección Ambiental	844,719,304	221,826,438	1,066,545,742	1,063,479,057	1,063,479,057	3,066,685
b2) Vivienda y Servicios a la Comunidad						
b3) Salud						
b4) Recreación, Cultura y Otras Manifestaciones Sociales						
b5) Educación						
b6) Protección Social						
b7) Otros Asuntos Sociales						
C. Desarrollo Económico (C=c1+c2+c3+c4+c5+c6+c7+c8+c9)						
c1) Asuntos Económicos, Comerciales y Laborales en General						
c2) Agropecuaria, Silvicultura, Pesca y Caza						
c3) Combustibles y Energía						
c4) Minería, Manufacturas y Construcción						
c5) Transporte						
c6) Comunicaciones						
c7) Turismo						

28

UNIDAD DE SERVICIOS PARA LA EDUCACION BASICA EN EL ESTADO DE QUERETARO

Estado Analítico del Ejercicio del Presupuesto de Egresos Detallado - LDF

Clasificación Funcional (Finalidad y Función)

Del 1 de enero al 31 de diciembre de 2020 (b)

(PESOS)

Concepto (c)	Egresos					Subejercicio (e)
	Aprobado (d)	Ampliaciones/ (Reducciones)	Modificado	Devengado	Pagado	
c8) Ciencia, Tecnología e Innovación c9) Otras Industrias y Otros Asuntos Económicos D. Otras No Clasificadas en Funciones Anteriores (D=d1+d2+d3+d4) d1) Transacciones de la Deuda Pública / Costo Financiero de la Deuda d2) Transferencias, Participaciones y Aportaciones Entre Diferentes Niveles y Ordenes de Gobierno d3) Saneamiento del Sistema Financiero d4) Adeudos de Ejercicios Fiscales Anteriores	7,086,064,452	48,119,958	7,134,184,410	7,114,149,383	7,114,149,383	20,035,028
II. Gasto Etiquetado (II=A+B+C+D) A. Gobierno (A=a1+a2+a3+a4+a5+a6+a7+a8) a1) Legislación a2) Justicia a3) Coordinación de la Política de Gobierno a4) Relaciones Exteriores a5) Asuntos Financieros y Hacendarios a6) Seguridad Nacional a7) Asuntos de Orden Público y de Seguridad Interior a8) Otros Servicios Generales	7,086,064,452	48,119,958	7,134,184,410	7,114,149,383	7,114,149,383	20,035,028
B. Desarrollo Social (B=b1+b2+b3+b4+b5+b6+b7) b1) Protección Ambiental b2) Vivienda y Servicios a la Comunidad b3) Salud b4) Recreación, Cultura y Otras Manifestaciones Sociales b5) Educación b6) Protección Social b7) Otros Asuntos Sociales	7,086,064,452	48,119,958	7,134,184,410	7,114,149,383	7,114,149,383	20,035,028

UNIDAD DE SERVICIOS PARA LA EDUCACION BASICA EN EL ESTADO DE QUERETARO

Estado Analítico del Ejercicio del Presupuesto de Egresos Detallado - LDF

Clasificación Funcional (Finalidad y Función)

Del 1 de enero al 31 de diciembre de 2020 (b)


(PESOS)

Concepto (c)	Egresos					Subejercicio (e)
	Aprobado (d)	Ampliaciones/ (Reducciones)	Modificado	Devengado	Pagado	
C. Desarrollo Económico (C=c1+c2+c3+c4+c5+c6+c7+c8+c9) c1) Asuntos Económicos, Comerciales y Laborales en General c2) Agropecuaria, Silvicultura, Pesca y Caza c3) Combustibles y Energía c4) Minería, Manufacturas y Construcción c5) Transporte c6) Comunicaciones c7) Turismo c8) Ciencia, Tecnología e Innovación c9) Otras Industrias y Otros Asuntos Económicos						
D. Otras No Clasificadas en Funciones Anteriores (D=d1+d2+d3+d4) d1) Transacciones de la Deuda Publica / Costo Financiero de la Deuda d2) Transferencias, Participaciones y Aportaciones Entre Diferentes Niveles y Ordenes de Gobierno d3) Saneamiento del Sistema Financiero d4) Adeudos de Ejercicios Fiscales Anteriores						
III. Total de Egresos (III = I + II)	7,930,783,756	269,946,396	8,200,730,152	8,177,628,440	8,177,628,440	23,101,712


 C.P. JOSÉ LOZANO VACA
 JEFE DE DEPARTAMENTO
 DEPARTAMENTO DE RECURSOS FINANCIEROS


 LIC. RICARDO SALVADOR BACA MUÑOZ
 DIRECTOR
 DIRECTOR DE ADMINISTRACION


 ING. GILBERTO ALVARADO GARCÍA
 SUBCOORDINADOR
 SUBCOORDINACION DE GESTION ADMINISTRATIVA


 ING. ENRIQUE ECHAVARRÍA
 COORDINADOR GENERAL
 COORDINACION GENERAL DE USEBEQ



UNIDAD DE SERVICIOS PARA LA EDUCACION BASICA EN EL ESTADO DE QUERETARO
Estado Analítico del Ejercicio del Presupuesto de Egresos Detallado - LDF
Clasificación de Servicios Personales por Categoría
Del 1 de enero al 31 de diciembre de 2020 (b)
(PESOS)

Concepto (c)	Egresos					Subejercicio (e)
	Aprobado (d)	Ampliaciones/ (Reducciones)	Modificado	Devengado	Pagado	
I. Gasto No Etiquetado (I=A+B+C+D+E+F)						
A. Personal Administrativo y de Servicio Público	454,427,460	32,487,523	421,939,936	421,692,466	421,692,466	247,470
B. Magisterio	136,328,238	9,746,257	126,581,981	126,507,740	126,507,740	74,241
C. Servicios de Salud (C=c1+c2)	318,099,222	22,741,266	295,357,955	295,184,726	295,184,726	173,229
c1) Personal Administrativo						
c2) Personal Médico, Paramédico y afín						
D. Seguridad Pública						
E. Gastos asociados a la implementación de nuevas leyes federales o reformas a las mismas (E = e1 + e2)						
e1) Nombre del Programa o Ley 1						
e2) Nombre del Programa o Ley 2						
F. Sentencias laborales definitivas						
II. Gasto Etiquetado (II=A+B+C+D+E+F)						
A. Personal Administrativo y de Servicio Público	6,777,196,056	89,877,061	6,867,073,117	6,867,070,357	6,867,070,357	2,760
B. Magisterio	2,033,158,817	26,963,118.18	2,060,121,935	2,060,121,107	2,060,121,107	828
C. Servicios de Salud (C=c1+c2)	4,744,037,239	62,913,942	4,806,951,182	4,806,949,250	4,806,949,250	1,932
c1) Personal Administrativo						
c2) Personal Médico, Paramédico y afín						
D. Seguridad Pública						
E. Gastos asociados a la implementación de nuevas leyes federales o reformas a las mismas (E = e1 + e2)						
e1) Nombre del Programa o Ley 1						
e2) Nombre del Programa o Ley 2						
F. Sentencias laborales definitivas						
III. Total del Gasto en Servicios Personales (III = I + II)	7,231,623,516	57,389,537	7,289,013,053	7,288,762,823	7,288,762,823	250,230

C.P. JOSE LOZANO VACA
 JEFE DE DEPARTAMENTO
 DEPARTAMENTO DE RECLAMOS FINANCIEROS

LIC. RICARDO SALVADOR BACA MUÑOZ
 DIRECTOR
 DIRECTOR DE ADMINISTRACION

ING. GILBERTO ALVARADO GARCÍA
 SUBCOORDINADOR
 SUBCOORDINACION DE GESTION ADMINISTRATIVA

ING. ENRIQUE DE LA HAVARRI LARY
 COORDINADOR GENERAL
 COORDINACION GENERAL DE USEBEQ.

**UNIDAD DE SERVICIOS PARA LA EDUCACIÓN
BÁSICA EN EL ESTADO DE QUERÉTARO**

**INFORME DE HALLAZGOS
AUDITORÍA AL 31 DE DICIEMBRE
DE 2020 Y 2019**

INFORME DE HALLAZGOS DE AUDITORÍA

A la Junta de Gobierno de la:
Unidad de Servicios para la Educación Básica en el Estado de Querétaro

En relación con nuestra a los estados financieros y presupuestales de la **Unidad de Servicios para la Educación Básica en el Estado de Querétaro**, con números al 31 de diciembre de 2020, evaluamos la estructura de control interno del Colegio, únicamente hasta el grado que consideramos necesario para tener una base sobre la cual determinar la naturaleza, extensión y oportunidad de las pruebas de auditoría, aplicadas en nuestra revisión de los estados financieros y presupuestales. Nuestra evaluación de la estructura de control interno no comprendió un estudio y evaluación específica de ninguno de sus elementos y no fue ejecutado con el propósito de desarrollar recomendaciones detalladas o evaluar la eficacia con la cual la estructura de control interno del Colegio permite prevenir o detectar todos los errores e irregularidades que pudieran ocurrir.

Durante nuestra revisión no detectamos omisiones o incumplimientos al marco normativo y al sistema de control interno de la **Unidad de Servicios para la Educación Básica en el Estado de Querétaro** que sean considerados Hallazgos de Auditoría.

GOSSLER, S.C.
Miembro de Crowe Global



C.P.C. Diego Carlos Nieto Sánchez
Socio

Santiago de Querétaro, Qro.
Enero 22, 2021

**UNIDAD DE SERVICIOS PARA LA EDUCACIÓN
BÁSICA EN EL ESTADO DE QUERÉTARO**

**INFORME DE SEGUIMIENTO DE HALLAZGOS
DE EJERCICIOS ANTERIORES
AUDITORÍA AL 31 DE DICIEMBRE
DE 2020 Y 2019**

REPORTE DE SEGUIMIENTO DE HALLAZGOS

A la Junta de Gobierno de la:
Unidad de Servicios para la Educación Básica en el Estado de Querétaro

En relación con nuestra revisión a los estados financieros de la Unidad de Servicios para la Educación Básica en el Estado de Querétaro, con números al 31 de diciembre de 2020, evaluamos el seguimiento realizado por la Entidad referente a las observaciones de auditoría de ejercicios anteriores, así como la documentación soporte presentada.

Este informe también incluye nuestra consideración sobre el seguimiento a dichas observaciones y en el caso de aquellas no solventadas incluimos comentarios y sugerencias al respecto.

Este informe es para uso exclusivo de la Administración de la Unidad de Servicios para la Educación Básica en el Estado de Querétaro y no debe ser utilizado con ningún otro fin.

GOSSLER, S.C.
Miembro de Crowe Global



C.P.C. **Diego Carlos Nieto Sánchez**
Socio

Santiago de Querétaro, Qro.
Enero 22, 2021

**UNIDAD DE SERVICIOS PARA LA EDUCACIÓN BÁSICA EN EL ESTADO DE
QUERÉTARO
SEGUIMIENTO DE HALLAZGOS DE EJERCICIOS ANTERIORES
AUDITORÍA AL 31 DE DICIEMBRE DE 2020**

Número consecutivo: 1	Periodo sujeto a revisión: 1 de enero al 31 de diciembre de 2019
Rubro o cuenta afectada: Depreciación del ejercicio y acumulada	Tipo de hallazgo: Contable
<p>Descripción del hallazgo</p> <p>Al 31 de diciembre de 2019, los estados financieros no incluyen la depreciación de los bienes muebles adquiridos al 31 de diciembre de 2012, ya que solamente se deprecian los bienes muebles adquiridos a partir del 1 de enero de 2013. Esta política contable se sustenta en el acuerdo emitido por el Consejo de Armonización Contable del Estado de Querétaro (CACQRO); sin embargo, no se encuentra alineada integralmente a la normatividad emitida por el Consejo Nacional de Armonización Contable (CONAC).</p>	
<p>Seguimiento</p> <p>Se aplica la depreciación indicada en los acuerdos del CONAC a los activos fijos adquiridos a partir del primero de enero de 2013 esto conforme al acuerdo tomado en la 2da. reunión ordinaria 2013 del CACQRO asentada en el acta número CACQRO/02/2013 de fecha 26/06/2013 mencionada en el acuerdo CACQRO/05/02/2013 de esa sesión.</p> <p>Resultado de seguimiento</p> <p>De acuerdo a lo informado por la Entidad, consideramos que este hallazgo está totalmente solventado.</p>	

**UNIDAD DE SERVICIOS PARA LA EDUCACIÓN BÁSICA EN EL ESTADO DE
QUERÉTARO
SEGUIMIENTO DE HALLAZGOS DE EJERCICIOS ANTERIORES
AUDITORÍA AL 31 DE DICIEMBRE DE 2020**

Número consecutivo: 2	Periodo sujeto a revisión: 1 de enero al 31 de diciembre de 2019
Rubro o cuenta afectada: Retenciones de Impuesto Sobre la Renta	Tipo de hallazgo: Normativa
<p>Descripción del hallazgo</p> <p>Las retenciones que se efectúan quincenalmente son iguales en cada uno de los periodos de pago, independientemente de que existan variaciones en los ingresos acumulables pagados a los empleados (bonos, gratificaciones, premios, etc.)</p> <p>Conforme a la Ley del Impuesto Sobre la Renta (LISR) en vigor, se infiere que se tiene la obligación de realizar el cálculo anual y el ajuste correspondiente en el mes de diciembre y realizar el entero de cualquier diferencia a cargo a más tardar el mes de febrero del siguiente año (Art. 97 LISR, primero y quinto párrafos).</p> <p>Según lo que observamos, en el transcurso del año no se afectan las remuneraciones netas de los empleados, por el contrario, el pago neto es mayor cuando se pagan percepciones adicionales a los empleados; sin embargo, es probable que al cierre del ejercicio los empleados pudieran cuestionar la retención adicional que se hace, en su caso.</p>	
<p>Seguimiento</p> <p>De los trabajadores que reciben su sueldo por medio de Fondo de Aportaciones para la nómina educativa y gasto operativo (FONE) de acuerdo a los artículos 26 y 26-A de la Ley de Coordinación Fiscal y 36 del reglamento interior de la Secretaría de Educación Pública, la única obligación de la Entidad es de proporcionar a la Secretaría de Educación Pública federal toda la información que ésta requiere para el pago del salario, siendo esta Secretaría la responsable del cálculo de dicho impuesto.</p>	
<p>Resultado de seguimiento</p> <p>De acuerdo a lo informado por la Entidad, consideramos que este hallazgo está totalmente solventado.</p>	

**UNIDAD DE SERVICIOS PARA LA EDUCACIÓN BÁSICA EN EL ESTADO DE
QUERÉTARO
SEGUIMIENTO DE HALLAZGOS DE EJERCICIOS ANTERIORES
AUDITORÍA AL 31 DE DICIEMBRE DE 2020**

Número consecutivo: 3	Periodo sujeto a revisión: 1 de enero al 31 de diciembre de 2019
Rubro o cuenta afectada: Bienes inmuebles	Tipo de hallazgo: Normativa Contable
<p>Descripción del hallazgo</p> <p>Mediante pruebas selectivas a los finiquitos identificamos que, en la mayoría de los casos revisados, la determinación de las indemnizaciones y primas de antigüedad no estaban acorde con lo previsto en las disposiciones laborales. Según las indagaciones que realizamos, se determinan y pagan cantidades menores con base en negociaciones que se realizan con los propios empleados.</p>	
<p>Seguimiento</p> <p>Declara la Entidad que toda vez que el trabajador firma la declaración de pago los releva de obligación, ya que recibe el importe que cubre las cantidades salario ordinario o extraordinario derivado de la relación de trabajo, por lo tanto, no resulta necesario formalizar los acuerdos ante la Junta de Conciliación y Arbitraje.</p>	
<p>Resultado del seguimiento</p> <p>De acuerdo a lo informado por la Entidad, consideramos que este hallazgo está totalmente solventado.</p>	

**UNIDAD DE SERVICIOS PARA LA EDUCACIÓN BÁSICA EN EL ESTADO DE
QUERÉTARO
SEGUIMIENTO DE HALLAZGOS DE EJERCICIOS ANTERIORES
AUDITORÍA AL 31 DE DICIEMBRE DE 2020**

Número consecutivo: 4	Periodo sujeto a revisión: 1 de enero al 31 de diciembre de 2019
Rubro o cuenta afectada: Impuesto sobre nóminas	Tipo de hallazgo: Administrativo
<p>Descripción del hallazgo</p> <p>Derivado de nuestras pruebas, determinamos diferencias en las bases para la determinación del impuesto, como sigue:</p> <ul style="list-style-type: none"> • Enero – Identificamos el pago de una nómina denominada “piramidación estatal” por \$5,047,424 que no fue considerada en la base. • Abril – Incorrectamente se consideraron para la base del impuesto, nóminas que correspondían al mes de mayo por \$12,803,577, lo que resultó en una base mayor a la que correspondía. • La entidad procedió a la revisión mensual de sus bases, detectando diferencias menores en otros meses, por lo que el efecto anual de los errores detectados, resultó en un pago en exceso del impuesto por \$151,196. 	
<p>Seguimiento</p> <p>Se realizó el ajuste en el cálculo anual en el mes de febrero de 2020 y se recuperará la cantidad a favor que resulte.</p> <p>Se realizará una mayor vigilancia a los papeles de trabajo con los que se determina el Impuesto sobre nóminas.</p>	
<p>Resultado de seguimiento</p> <p>De acuerdo a lo informado por la Entidad, consideramos que este hallazgo está totalmente solventado.</p>	