



**SISTEMA ESTATAL DE COMUNICACIÓN CULTURAL Y
EDUCATIVA**

Estados financieros dictaminados por el año terminado al
31 de diciembre de 2020.

Informe de auditoría de Estados Financieros

1. Opinión Independiente
2. Estado de Actividades
3. Estado de Situación Financiera
4. Estado de Variación en la Hacienda Pública
5. Estado de Cambios en la Situación Financiera
6. Estado de Flujos de Efectivo
7. Informe sobre Pasivos Contingentes
8. Notas a los Estados Financieros
9. Estados Analítico del Activo
10. Estado Analítico de la Deuda y Otros Pasivos
11. Anexos:
 - a) Relación de bienes muebles que componen el Patrimonio
 - b) Relación de bienes inmuebles que componen el Patrimonio
 - c) Relación de cuentas bancarias productivas específicas
 - d) Relación de esquemas bursátiles
 - e) Coberturas financieras
 - f) Participación del Poder Ejecutivo del Estado de Querétaro en el patrimonio del Ente Público

A la H. Junta de Gobierno del Sistema Estatal de Comunicación Cultural y Educativa.

Opinión

Hemos auditado los estados financieros del **Sistema Estatal de Comunicación Cultural y Educativa**, que comprenden el Estado de Actividades, el Estado de Situación Financiera al 31 de diciembre de 2020, el Estado de Variación en la Hacienda Pública, el Estado de Cambios en la Situación Financiera, el Estado de Flujos de Efectivo, el Informe sobre Pasivos Contingentes, el Estados Analítico del Activo, el Estado Analítico de la Deuda y Otros Pasivos, así como los anexos: Relación de bienes muebles que componen el Patrimonio, Relación de bienes inmuebles que componen el Patrimonio, Relación de cuentas bancarias productivas específicas, Relación de esquemas bursátiles, coberturas financieras y Participación del Poder Ejecutivo del Estado de Querétaro en el patrimonio del Ente Público, correspondiente al año terminado en dicha fecha, así como las notas explicativas a los estados financieros que incluyen un resumen de las políticas contables significativas.

En nuestra opinión, los estados financieros adjuntos, que se describen en el párrafo anterior, están preparados, en todos los aspectos materiales, de conformidad con la Ley General de Contabilidad Gubernamental y la normatividad emitida por el Consejo Nacional de Armonización Contable.

Fundamento de la opinión

Hemos llevado a cabo nuestras auditorías de conformidad con las Normas Internacionales de Auditoría. Nuestras responsabilidades, de acuerdo con estas normas, se describen con más detalle en la sección “Responsabilidades del auditor para la auditoría de los estados financieros” de nuestro informe. Somos independientes del **Sistema Estatal de Comunicación Cultural y Educativa**, de conformidad con el Código de Ética Profesional del Instituto Mexicano de Contadores Públicos, A.C. junto con los requerimientos de ética que son aplicables a nuestras auditorías de los estados financieros en México, y hemos cumplido con las demás responsabilidades de ética de conformidad con esos requerimientos y con el Código de Ética Profesional. Consideramos que la evidencia de auditoría que hemos obtenido proporciona una base suficiente y adecuada para nuestra opinión.

J. Dolores Frías No.9, colonia centro | C.P. 76000, Querétaro, Querétaro
Tel +52 (442) 214 46 97 | +52 (442) 214 47 12 | +52 (442) 212 34 29

Párrafo de énfasis base de preparación contable y utilización de este informe

Llamamos la atención sobre las notas a los estados financieros adjuntos en la que se describen las bases contables utilizadas para la preparación de los mismos. Dichos estados financieros fueron preparados para cumplir con los requerimientos normativos gubernamentales a que está sujeto el **Sistema Estatal de Comunicación Cultural y Educativa** y para ser integrados en el Reporte de la Cuenta de Pública Estatal, los cuales están presentados en los formatos que para tal efecto fueron establecidos por el Consejo Nacional de Armonización Contable; consecuentemente, éstos pueden no ser apropiados para otra finalidad. Nuestra opinión no se modifica por esta cuestión.

Responsabilidades de la administración y de los encargados del gobierno de la entidad sobre los estados financieros

La Dirección General de la Entidad es responsable de la preparación y presentación de los estados financieros adjuntos de conformidad con la Ley General de Contabilidad Gubernamental y la normatividad emitida por el Consejo Nacional de Armonización Contable y del control interno que la Dirección General consideró necesario para permitir la preparación de estados financieros libres de incorrección material debida a fraude o error.

En la preparación de los estados financieros, la Dirección General es responsable de la valoración de la capacidad de la entidad para continuar operando como una entidad en funcionamiento, revelando, en su caso, las cuestiones relativas a la entidad en funcionamiento y utilizando las bases contables aplicables a una entidad en funcionamiento, a menos que la administración tenga la intención de liquidar la entidad o cesar sus operaciones, o bien no exista una alternativa realista.

Los encargados del gobierno de la entidad son responsables de la supervisión del proceso de información financiera de la entidad.

Responsabilidades del auditor sobre la auditoría de los estados financieros

Nuestros objetivos son obtener una seguridad razonable sobre de que los estados financieros, en su conjunto, se encuentran libres de incorrección material, debido a fraude o error, y emitir un informe de auditoría que contiene nuestra opinión. Seguridad razonable es un alto nivel de seguridad, pero no es una garantía, de

que una auditoría realizada de conformidad con las Normas Internacionales de Auditoría siempre detecte una incorrección material cuando existe. Las incorrecciones pueden deberse a fraude o error y son consideradas materiales si individualmente, o en su conjunto, puede preverse razonablemente que influyan en las decisiones económicas que los usuarios hacen basándose en los estados financieros.

Como parte de una auditoría de conformidad con las Normas Internacionales de Auditoría, aplicamos nuestro juicio profesional y mantenemos una actitud de escepticismo profesional durante toda la auditoría. También:

- Identificamos y evaluamos los riesgos de incorrección material en los estados financieros, debida a fraude o error, diseñamos y aplicamos los procedimientos de auditoría para responder a esos riesgos y obtener evidencia de auditoría suficiente y apropiada para obtener una base para nuestra opinión. El riesgo de no detectar una incorrección material debida a fraude es mayor que en el caso de una incorrección material, ya que el fraude puede implicar colusión, falsificación, manifestaciones intencionalmente erróneas, omisiones intencionales o la anulación del control interno.
- Obtenemos conocimiento del control interno importante para la auditoría con el fin de diseñar los procedimientos de auditoría que consideramos adecuados en las circunstancias, y no con la finalidad de expresar una opinión sobre la eficacia del control interno de la entidad.
- Evaluamos lo apropiado de las políticas contables utilizadas y la razonabilidad de las estimaciones contables, así como las revelaciones hechas por la administración de la entidad.
- Concluimos sobre lo apropiado del uso de la administración de las bases contables aplicables a una entidad en funcionamiento y, con base en la evidencia de auditoría obtenida, concluimos sobre si existe o no una incertidumbre importante relacionada con eventos o con condiciones que pueden originar dudas significativas sobre la capacidad de la entidad para continuar como entidad en funcionamiento. Si concluimos que existe una incertidumbre importante, se nos requiere que llamemos la atención en nuestro informe de auditoría sobre la correspondiente información revelada en los estados financieros o, si dicha revelación es insuficiente, que expresemos una opinión modificada. Nuestras conclusiones se basan en la evidencia de auditoría obtenida hasta la fecha de nuestro informe. Sin embargo, hechos o condiciones futuros pueden ser causa de que la entidad deje de ser una entidad en funcionamiento.

Nos comunicamos con la Dirección General en relación, entre otras cuestiones, con el alcance planeado y el momento de realización de la auditoría y los hallazgos importantes de la auditoría, así como cualquier deficiencia significativa en el control interno que identificamos durante nuestra auditoría.

PKF México, S.C.

A handwritten signature in blue ink, appearing to read 'Rodolfo Francisco Muñoz Vega', is written over a horizontal line.


C.P.C. y M.I. Rodolfo Francisco Muñoz Vega
Cédula Profesional No 2566151
R.F.C. MUVR740304RU8
Registro en la Administración General de
Auditoría Fiscal Federal del Contador Público
Número 15633




Cuenta Pública 2020
SISTEMA ESTATAL DE COMUNICACIÓN CULTURAL Y EDUCATIVA
Estado de Actividades
Del 1 de Enero al 31 de Diciembre de 2020 y 2019
(Pesos)

Concepto	2020	2019
INGRESOS Y OTROS BENEFICIOS		
Ingresos de la Gestión	0	0
Impuestos	0	0
Cuotas y Aportaciones de Seguridad Social	0	0
Contribuciones de Mejoras	0	0
Derechos	0	0
Productos	0	0
Aprovechamientos	0	0
Ingresos por Venta de Bienes y Prestación de Servicios	0	0
Participaciones, Aportaciones, Convenios, Incentivos Derivados de la Colaboración Fiscal, Fondos Distintos de Aportaciones, Transferencias, Asignaciones, Subsidios y Subvenciones, y Pensiones y Jubilaciones	41,731,489	41,521,315
Aportaciones, Transferencias, Asignaciones, Subsidios y Subvenciones, y Pensiones y Jubilaciones	0	0
Participaciones, Aportaciones, Convenios, Incentivos Derivados de la Colaboración Fiscal, Fondos Distintos de Aportaciones	0	0
Transferencias, Asignaciones, Subsidios y Subvenciones, y Pensiones y Jubilaciones	41,731,489	41,521,315
Otros Ingresos y Beneficios	76,858	476
Ingresos Financieros	0	18
Incremento por Variación de Inventarios	0	0
Disminución del Exceso de Estimaciones por Pérdida o Deterioro u Obsolescencia	0	0
Disminución del Exceso de Provisiones	0	0
Otros Ingresos y Beneficios Varios	76,858	458
Total de Ingresos y Otros Beneficios	41,808,347	41,521,791
GASTOS Y OTRAS PÉRDIDAS		
Gastos de Funcionamiento	37,463,372	35,052,426
Servicios Personales	20,269,201	18,794,136
Materiales y Suministros	1,144,713	1,170,462
Servicios Generales	16,049,458	15,087,828
Transferencias, Asignaciones, Subsidios y Otras Ayudas	1,216,471	1,356,894
Transferencias Internas y Asignaciones al Sector Público	0	0
Transferencias al Resto del Sector Público	0	0
Subsidios y Subvenciones	0	0
Ayudas Sociales	204,329	202,057
Pensiones y Jubilaciones	1,012,142	1,154,837
Transferencias a Fideicomisos, Mandatos y Contratos Análogos	0	0
Transferencias a la Seguridad Social	0	0
Donativos	0	0
Transferencias al Exterior	0	0
Participaciones y Aportaciones	0	0
Participaciones	0	0
Aportaciones	0	0
Convenios	0	0
Intereses, Comisiones y Otros Gastos de la Deuda Pública	0	0
Intereses de la Deuda Pública	0	0
Comisiones de la Deuda Pública	0	0
Gastos de la Deuda Pública	0	0
Costo por Coberturas	0	0
Apoyos Financieros	0	0
Otros Gastos y Pérdidas Extraordinarias	2,327,011	2,224,709
Estimaciones, Depreciaciones, Deterioros, Obsolescencia y Amortizaciones	2,327,011	2,224,686
Provisiones	0	0
Disminución de Inventarios	0	0
Aumento por Insuficiencia de Estimaciones por Pérdida o Deterioro y Obsolescencia	0	0
Aumento por Insuficiencia de Provisiones	0	0
Otros Gastos	0	23
Inversión Pública	0	0
Inversión Pública no Capitalizable	0	0
Total de Gastos y Otras Pérdidas	41,006,854	38,634,029
Resultados del Ejercicio (Ahorro/Desahorro)	801,493	2,887,762

Bajo protesta de decir verdad declaramos que los Estados Financieros y sus Notas son razonablemente correctos y responsabilidad del emisor


Lic. Claudia Ivonne Hernández Torres
Dirección General del SECCE



Lic. Vanessa Herrera de la Torre
Jefe de la Unidad de Apoyo Administrativo




Cuenta Pública 2020
SISTEMA ESTATAL DE COMUNICACION CULTURAL Y EDUCATIVA
Estado de Situación Financiera
Al 31 de Diciembre de 2020 y 2019
(Pesos)

CONCEPTO		Año	2020	2019	CONCEPTO	2020	Año	2019
ACTIVO					PA SIVO			
Activo Circulante					Pasivo Circulante			
Efectivo y Equivalentes	461,054		776,458		Cuentas por Pagar a Corto Plazo	425,380		761,959
Derechos a Recibir Efectivo o Equivalentes	0		91		Documentos por Pagar a Corto Plazo	0		0
Derechos a Recibir Bienes o Servicios	0		0		Porción a Corto Plazo de la Deuda Pública a Largo Plazo	0		0
Inventarios	0		0		Títulos y Valores a Corto Plazo	0		0
Almacenes	0		0		Pasivos Diferidos a Corto Plazo	0		0
Estimación por Pérdida o Detenoreo de Activos Circulantes	0		0		Fondos y Bienes de Terceros en Garantía y/o Administración a Corto Plazo	0		0
Otros Activos Circulantes	0		0		Provisiones a Corto Plazo	0		0
Total de Activos Circulantes	461,054		776,549		Otros Pasivos a Corto Plazo	0		0
					Total de Pasivos Circulantes	425,380		761,959
Activo No Circulante					Pasivo No Circulante			
Inversiones Financieras a Largo Plazo	0		0		Cuentas por Pagar a Largo Plazo	0		0
Derechos a Recibir Efectivo o Equivalentes a Largo Plazo	0		0		Documentos por Pagar a Largo Plazo	0		0
Bienes Inmuebles, Infraestructura y Construcciones en Proceso	0		0		Deuda Pública a Largo Plazo	0		0
Bienes Muebles	27,934,851		24,952,746		Pasivos Diferidos a Largo Plazo	0		0
Activos Intangibles	189,011		189,011		Fondos y Bienes de Terceros en Garantía y/o Administración a Largo Plazo	0		0
Depreciación, Detenoreo y Amortización Acumulada de Bienes	-10,871,102		-8,671,491		Provisiones a Largo Plazo	0		0
Activos Diferidos	4,007		4,007		Total de Pasivos No Circulantes	0		0
Estimación por Pérdida o Detenoreo de Activos no Circulantes	0		0		Total del Pasivo	425,380		761,959
Otros Activos no Circulantes	0		0		HACIENDA PÚBLICA/ PATRIMONIO			
Total de Activos No Circulantes	17,236,566		16,454,272		Hacienda Pública/Patrimonio Contribuido	6,097,656		6,097,656
Total del Activo	17,697,620		17,230,821		Aportaciones	6,097,656		6,097,656
					Comunicaciones de Capital	0		0
					Actualización de la Hacienda Pública / Patrimonio	0		0
					Hacienda Pública/Patrimonio Generado	11,174,584		10,371,206
					Resultados del Ejercicio (Ahorro / Desahorro)	801,493		2,887,782
					Resultados de Ejercicios Anteriores	12,696,988		9,809,206
					Revalúos	0		0
					Reservas	0		0
					Rectificaciones de Resultados de Ejercicios Anteriores	-2,323,877		-2,323,782
					Exceso o Insuficiencia en la Actualización de la Hacienda Pública/Patrimonio	0		0
					Resultado por Posición Monetaria	0		0
					Resultado por Tenencia de Activos no Monetarios	0		0
					Total Hacienda Pública/ Patrimonio	17,272,240		16,466,862
					Total del Pasivo y Hacienda Pública / Patrimonio	17,697,620		17,230,821

Bajo protesta de decir verdad declaramos que los Estados Financieros y sus flujos son razonablemente correctos y responsabilidades del emisor


 Lic. Claudia Iramé Hernández Torres
 Dirección General del SECE



 Lij. Vanessa Herrera de la Torre
 Jefe de la Unidad de Apoyo Administrativo




Cuenta Pública 2020
SISTEMA ESTATAL DE COMUNICACIÓN CULTURAL Y EDUCATIVA
 Estado de Variación en la Hacienda Pública
 Del 1 de Enero al 31 de Diciembre de 2020
 (pesos)

Concepto	Hacienda Pública/ Patrimonio Contribuido	Hacienda Pública/ Patrimonio Generado de Ejercicios Anteriores	Hacienda Pública/ Patrimonio Generado del Ejercicio	Exceso o Insuficiencia en la Actualización de la Hacienda Pública / Patrimonio	TOTAL
HACIENDA PÚBLICA/PATRIMONIO CONTRIBUIDO NETO DE 2019					
Aportaciones	6,097,656				6,097,656
Donaciones de Capital	6,097,656				6,097,656
Actualización de la Hacienda Pública/ Patrimonio	0				0
	0				0
HACIENDA PÚBLICA / PATRIMONIO GENERADO NETO DE 2019		7,483,444	2,887,762		10,371,206
Resultados del Ejercicio (Ahorro/Desahorro)		9,809,206	2,887,762		2,887,762
Resultados de Ejercicios Anteriores		0			9,809,206
Revalúos		0			0
Reservas		0			0
Rectificaciones de Resultados de Ejercicios Anteriores		-2,325,762			-2,325,762
EXCESO O INSUFICIENCIA EN LA ACTUALIZACIÓN DE LA HACIENDA PÚBLICA/ PATRIMONIO NETO DE 2019				0	0
Resultado por Posición Monetaria					0
Resultado por Tenencia de Activos no Monetarios					0
HACIENDA PÚBLICA / PATRIMONIO NETO FINAL DE 2019	6,097,656	7,483,444	2,887,762	0	16,468,862
CAMBIOS EN LA HACIENDA PÚBLICA/PATRIMONIO CONTRIBUIDO NETO DE 2020					
Aportaciones	0				0
Donaciones de Capital	0				0
Actualización de la Hacienda Pública/ Patrimonio	0				0
VARIACIONES DE LA HACIENDA PÚBLICA / PATRIMONIO GENERADO NETO DE 2020		2,887,762	-2,084,384		803,378
Resultados del Ejercicio (Ahorro/Desahorro)		2,887,762	801,493		801,493
Resultados de Ejercicios Anteriores		0	-2,887,762		0
Revalúos		0	0		0
Reservas		0	0		0
Rectificaciones de Resultados de Ejercicios Anteriores			1,885		1,885
CAMBIOS EN EL EXCESO O INSUFICIENCIA EN LA ACTUALIZACIÓN DE LA HACIENDA PÚBLICA/ PATRIMONIO NETO DE 2020				0	0
Resultado por Posición Monetaria					0
Resultado por Tenencia de Activos no Monetarios					0
HACIENDA PÚBLICA / PATRIMONIO NETO FINAL DE 2020	6,097,656	10,371,206	803,378	0	17,272,240

Bajo protesta de decir verdad declaramos que los Estados Financieros y sus Notas son razonablemente correctos y responsabilidad del emisor


 Lic. Claudia Ivonne Hernández Torres
 Dirección General del SECE


 Lic. Vanessa Herrera de la Torre
 Jefe de la Unidad de Apoyo Administrativo




Cuenta Pública 2020
SISTEMA ESTATAL DE COMUNICACIÓN CULTURAL Y EDUCATIVA
Estado de Cambios en la Situación Financiera
Del 1 de Enero al 31 de Diciembre de 2020
(Pesos)

Concepto	Origen	Aplicación
ACTIVO	0	466,799
Activo Circulante	315,495	0
Efectivo y Equivalentes	315,404	0
Derechos a Recibir Efectivo o Equivalentes	91	0
Derechos a Recibir Bienes o Servicios	0	0
Inventarios	0	0
Almacenes	0	0
Estimación por Pérdida o Deterioro de Activos Circulantes	0	0
Otros Activos Circulantes	0	0
Activo No Circulante	0	782,294
Inversiones Financieras a Largo Plazo	0	0
Derechos a Recibir Efectivo o Equivalentes a Largo Plazo	0	0
Bienes Inmuebles, Infraestructura y Construcciones en Proceso	0	0
Bienes Muebles	0	2,981,905
Activos Intangibles	0	0
Depreciación, Deterioro y Amortización Acumulada de Bienes	2,199,611	0
Activos Diferidos	0	0
Estimación por Pérdida o Deterioro de Activos no Circulantes	0	0
Otros Activos no Circulantes	0	0
PASIVO	0	336,579
Pasivo Circulante	0	336,579
Cuentas por Pagar a Corto Plazo	0	336,579
Documentos por Pagar a Corto Plazo	0	0
Porción a Corto Plazo de la Deuda Pública a Largo Plazo	0	0
Títulos y Valores a Corto Plazo	0	0
Pasivos Diferidos a Corto Plazo	0	0
Fondos y Bienes de Terceros en Garantía y/o Administración a Corto Plazo	0	0
Provisiones a Corto Plazo	0	0
Otros Pasivos a Corto Plazo	0	0
Pasivo No Circulante	0	0
Cuentas por Pagar a Largo Plazo	0	0
Documentos por Pagar a Largo Plazo	0	0
Deuda Pública a Largo Plazo	0	0
Pasivos Diferidos a Largo Plazo	0	0
Fondos y Bienes de Terceros en Garantía y/o en Administración a Largo Plazo	0	0
Provisiones a Largo Plazo	0	0
HACIENDA PÚBLICA/ PATRIMONIO	803,378	0
Hacienda Pública/Patrimonio Contribuido	0	0
Aportaciones	0	0
Donaciones de Capital	0	0
Actualización de la Hacienda Pública / Patrimonio	0	0
Hacienda Pública/Patrimonio Generado	803,378	0
Resultados del Ejercicio (Ahorro / Desahorro)	0	2,086,269
Resultados de Ejercicios Anteriores	2,887,762	0
Revalúos	0	0
Reservas	0	0
Rectificaciones de Resultados de Ejercicios Anteriores	1,885	0
Exceso o Insuficiencia en la Actualización de la Hacienda Pública/Patrimonio	0	0
Resultado por Posición Monetaria	0	0
Resultado por Tenencia de Activos no Monetarios	0	0

Bajo protesta de decir verdad declaramos que los Estados Financieros y sus Notas son razonablemente correctos y responsabilidad del emisor


Lic. Claudia Ivonne Hernández Torres
Dirección General del SECCE



Lic. Vanessa Herrera de la Torre
Jefe de la Unidad de Apoyo Administrativo



Cuenta Pública 2020
SISTEMA ESTATAL DE COMUNICACIÓN CULTURAL Y EDUCATIVA
 Estado de Flujos de Efectivo
 Del 1 de Enero al 31 de Diciembre de 2020 y 2019
 (Pesos)

Concepto	2020	2019
Flujos de Efectivo de las Actividades de Operación		
Origen	41,808,347	41,623,136
Impuestos	0	0
Cuotas y Aportaciones de Seguridad Social	0	0
Contribuciones de mejoras	0	0
Derechos	0	0
Productos	0	0
Aprovechamientos	0	0
Ingresos por Venta de Bienes y Prestación de Servicios	76,858	458
Participaciones, Aportaciones, Convenios, Incentivos Derivados de la Colaboración Fiscal y Fondos Distintos de Aportaciones	0	0
Transferencias, Asignaciones, Subsidios y Subvenciones, y Pensiones y Jubilaciones	41,731,489	41,521,315
Otros Orígenes de Operación	0	101,363
Aplicación	39,014,446	35,954,418
Servicios Personales	19,999,521	18,506,867
Materiales y Suministros	1,144,713	1,170,462
Servicios Generales	15,896,389	14,920,195
Transferencias Internas y Asignaciones al Sector Público	0	0
Transferencias al resto del Sector Público	0	0
Subsidios y Subvenciones	0	0
Ayudas Sociales	204,329	202,057
Pensiones y Jubilaciones	1,012,142	1,154,837
Transferencias a Fideicomisos, Mandatos y Contratos Análogos	0	0
Transferencias a la Seguridad Social	0	0
Donativos	0	0
Transferencias al Exterior	0	0
Participaciones	0	0
Aportaciones	0	0
Convenios	0	0
Otras Aplicaciones de Operación	757,351	0
Flujos Netos de Efectivo por Actividades de Operación	2,793,901	5,668,718
Flujos de Efectivo de las Actividades de Inversión		
Origen	0	0
Bienes Inmuebles, Infraestructura y Construcciones en Proceso	0	0
Bienes Muebles	0	0
Otros Orígenes de Inversión	0	0
Aplicación	3,109,305	5,112,453
Bienes Inmuebles, Infraestructura y Construcciones en Proceso	0	0
Bienes Muebles	3,109,305	5,052,714
Otras Aplicaciones de Inversión	0	59,739
Flujos Netos de Efectivo por Actividades de Inversión	-3,109,305	-5,112,453
Flujo de Efectivo de las Actividades de Financiamiento		
Origen	0	0
Endeudamiento Neto	0	0
Interno	0	0
Externo	0	0
Otros Orígenes de Financiamiento	0	0
Aplicación	0	0
Servicios de la Deuda	0	0
Interno	0	0
Externo	0	0
Otras Aplicaciones de Financiamiento	0	0
Flujos netos de Efectivo por Actividades de Financiamiento	0	0
Incremento/Disminución Neta en el Efectivo y Equivalentes al Efectivo	-315,404	556,265
Efectivo y Equivalentes al Efectivo al inicio del Ejercicio	776,458	220,193
Efectivo y Equivalentes al Efectivo al final del Ejercicio	461,054	776,458

Bajo protesta de decir verdad declaramos que los Estados Financieros y sus Notas son razonablemente correctos y responsabilidad del emisor


 Lic. Claudia Ivonne Hernández Torres
 Dirección General del SECCE


 Lic. Vanessa Herrera de la Torre
 Jefe de la Unidad de Apoyo Administrativo



SISTEMA ESTATAL DE COMUNICACIÓN CULTURAL Y EDUCATIVA

Informe de Pasivos Contingentes


Del 1 de Enero al 31 de Diciembre de 2020


(Pesos)

"En cumplimiento a lo dispuesto en los artículos 46, fracción I, inciso d, y 52 de la Ley General de Contabilidad Gubernamental, y de conformidad con lo establecido en el capítulo VII, numeral III, inciso g) del Manual de Contabilidad Gubernamental emitido por el CONAC, el ente público informa lo siguiente:"

Cuenta	Concepto	Importe
77100-55000100-00	VALUACION ACTUARIAL PASIVOS CONTINGENTES	\$5,678,006.00
77101-1-15211	Beneficios por prima de Antigüedad	\$309,182.00
77101-1-15212	Beneficios por indemnización legal	\$491,085.00
77101-1-45114	Beneficios por pensiones de personal	\$4,877,739.00
77200-55000100-00	PASIVOS CONTINGENTES VALUADOS	\$5,678,006.00
77201-1-15211	Beneficios por prima de Antigüedad	\$309,182.00
77201-1-15212	Beneficios por indemnización legal	\$491,085.00
77201-1-45114	Beneficios por pensiones de personal	\$4,877,739.00
TOTAL		\$5,678,006.00

Bajo protesta de decir verdad declaramos que los Estados Financieros y sus Notas son razonablemente correctos y responsabilidad del emisor


Lic. Claudia Ivonne Hernández Torres
Dirección General del SECCE


J.C. Vanessa Herrera de la Torre
Jefe de la Unidad de Apoyo Administrativo



SISTEMA ESTATAL DE COMUNICACIÓN CULTURAL Y EDUCATIVA
RADIO Y TELEVISIÓN QUERÉTARO
 NOTAS A LOS ESTADOS FINANCIEROS
 AL 31 DE DICIEMBRE DE 2020

A continuación se presentan los tres tipos de notas que acompañan a los estados, a saber:

- a) Notas de desglose;
- b) Notas de memoria (cuentas de orden), y
- c) Notas de gestión administrativa.

I) NOTAS AL ESTADO DE SITUACIÓN FINANCIERA

▪ **Activo**

Efectivo y Equivalentes

A continuación se relacionan las cuentas que integran el rubro de efectivo y equivalentes:

Concepto	2020	2019
BANCOS/TESORERÍA	\$ 461,053.66	\$ 776,457.78
INVERSIONES TEMPORALES (HASTA 3 MESES)	\$.00	\$.00
FONDOS CON AFECTACIÓN ESPECÍFICA	\$.00	\$.00
Suma	\$ 461,053.66	\$ 776,457.78

a) NOTAS DE DESGLOSE

Bancos/Tesorería

Representa el monto de efectivo disponible propiedad del Sistema Estatal de Comunicación Cultural y Educativa, en instituciones bancarias. Su importe se integra por:

Banco	Importe
BANBAJO CTA 272881330101	\$ 4,765.70
BANBAJO CTA 276706780101 PARTICIPACIONES 2020	\$ 456,287.96
BANORTE CTA 100411320-8 GASTO	\$.00
BANBAJO CTA 23967094 0101 GASTO	\$.00
BBVA BANCOMER 0112753162 NOMINA	\$.00
Suma	\$ 461,053.66

Inversiones Temporales

Representa el monto de efectivo invertido por el Sistema Estatal de Comunicación Cultural y Educativa, la cual se efectúa a plazos que van de inversión a la vista hasta 90 días, su importe se integra por:

Banco	Importe	Plazo
	\$.00	
	\$.00	
	\$.00	

		\$.00
		\$.00
Suma		\$.00

Fondos con Afectación Específica

Representan el monto de los fondos con afectación específica que deben financiar determinados gastos o actividades.

Banco	Importe
	\$.00
	\$.00
Suma	\$.00

Derechos a recibir Efectivo y Equivalentes y Bienes o Servicios a Recibir

Las Cuentas por Cobrar a Corto Plazo se integran por:

a) Menor o igual a 90 días

Concepto	Monto	Características cuantitativas	Facilidad de cobro
CUENTAS POR COBRAR A CORTO PLAZO	\$.00		
DEUDORES DIVERSOS POR COBRAR A CORTO PLAZO	\$.00		
OTRAS CONTRIBUCIONES POR COBRAR	\$.00		
DERECHOS A RECIBIR BIENES O SERVICIOS	\$.00		
OTROS DERECHOS A RECIBIR EFECTIVO O EQUIVALENTES A CORTO PLAZO	\$.00		
Suma	\$.00		

a) Mayor a 90 días y menor o igual a 180 días

Concepto	Monto	Características cuantitativas	Facilidad de cobro
CUENTAS POR COBRAR A CORTO PLAZO	\$.00		
DEUDORES DIVERSOS POR COBRAR A CORTO PLAZO	\$.00		
OTRAS CONTRIBUCIONES POR COBRAR	\$.00		
OTROS DERECHOS A RECIBIR EFECTIVO O EQUIVALENTES A CORTO PLAZO	\$.00		
Suma	\$.00		

a) Mayor a 180 días y menor o igual a 365 días

Concepto	Monto	Características cuantitativas	Facilidad de cobro
CUENTAS POR COBRAR A CORTO PLAZO	\$.00		
DEUDORES DIVERSOS POR COBRAR A CORTO PLAZO	\$.00		
OTRAS CONTRIBUCIONES POR COBRAR	\$.00		
OTROS DERECHOS A RECIBIR EFECTIVO O EQUIVALENTES A CORTO PLAZO	\$.00		
Suma	\$.00		

a) Mayor a 365 días

Concepto	Monto	Características cuantitativas	Facilidad de cobro
CUENTAS POR COBRAR A CORTO PLAZO	\$.00		
DEUDORES DIVERSOS POR COBRAR A CORTO PLAZO	\$.00		
OTRAS CONTRIBUCIONES POR COBRAR	\$.00		
OTROS DERECHOS A RECIBIR EFECTIVO O EQUIVALENTES A CORTO PLAZO	\$.00		
Suma	\$.00		
Total	\$.00		

Concepto	2020	%
CUENTAS POR COBRAR POR RECURSOS MONETARIOS FEDERALES SUSTRAIIDOS O EXTRAVIADOS	0.00	0%
OTRAS CUENTAS POR COBRAR	0.00	0%
Suma	\$ -	\$ -

Deudores Diversos por Cobrar a Corto Plazo

Representa el monto de los derechos de cobro a favor del ente público por gastos por comprobar, principalmente relacionados con viáticos. Otras contribuciones por cobrar

Representa el monto del subsidio al empleo que corresponde al periodo de presentación de los estados financieros.

Otros Derechos a recibir Efectivo y Equivalentes a Corto Plazo

Representan los derechos de cobro originados en el desarrollo de las actividades del ente público, de los cuales se espera recibir una contraprestación representada en recursos, bienes o servicios; en un plazo menor o igual a doce meses, no incluidos en las cuentas anteriores.

Bienes Disponibles para su Transformación o Consumo (inventarios)

Se clasifican como bienes disponibles para su transformación, aquellos que se encuentran dentro de la cuenta de inventarios. En esta nota, se informa del sistema de conteo y el método de valuación aplicado a los inventarios, así como la conveniencia de su aplicación dada la naturaleza de los mismos. Adicionalmente se revela el impacto en la información financiera por cambios en el método o sistema:

CUENTA DE INVENTARIO DE ARTICULOS DE TRANSFORMACIÓN Y/O ELABORACIÓN	SISTEMA DE COSTEO	MÉTODO DE VALUACIÓN	CONVENIENCIA DEL MÉTODO	IMPACTO FINANCIERO POR CAMBIO DE MÉTODO
INVENTARIO DE MERCANCIAS PARA VENTA				
INVENTARIO DE MERCANCIAS TERMINADAS				
INVENTARIO DE MERCANCIAS EN PROCESO DE ELABORACIÓN				
INVENTARIO DE MATERIAS PRIMAS, MATERIALES Y SUMINISTROS PARA PRODUCCIÓN				
BIENES EN TRANSITO				

De la cuenta de almacén se informa acerca del método de valuación, así como la conveniencia de su aplicación. Adicionalmente, se revela el impacto en la información financiera por cambios en el método:

CUENTA DE ALMACÉN	MÉTODO DE VALUACIÓN	CONVENIENCIA DEL MÉTODO	IMPACTO FINANCIERO POR CAMBIO DE MÉTODO
MATERIALES DE ADMINISTRACIÓN, EMISIÓN DE DOCUMENTOS Y ARTICULOS OFICIALES			
ALIMENTOS Y UTENSILIOS			
MATERIALES Y ARTICULOS DE CONSTRUCCIÓN Y DE REPARACIÓN			

PRODUCTOS QUÍMICOS, FARMACÉUTICOS Y DE LABORATORIO				
COMBUSTIBLES, LUBRICANTES Y ADITIVOS				
VESTUARIO, BLANCOS, PRENDAS DE PROTECCIÓN Y ARTÍCULOS DEPORTIVOS				
MATERIALES Y SUMINISTROS DE SEGURIDAD				
HERRAMIENTAS, REFACCIONES Y ACCESORIOS MENORES PARA CONSUMO				

Inversiones Financieras

De la cuenta de inversiones financieras, que considera los fideicomisos, se informa de éstos, los recursos asignados por tipo, monto al 31 de diciembre del 2020 y características significativas que tengan o puedan tener alguna incidencia en las mismas:

FIDEICOMISO	TIPO	MONTO	CARACTERÍSTICAS SIGNIFICATIVAS
FIDEICOMISOS, MANDATOS Y CONTRATOS ANÁLOGOS DEL PODER EJECUTIVO		0	
FIDEICOMISOS, MANDATOS Y CONTRATOS ANÁLOGOS DEL PODER LEGISLATIVO		0	
FIDEICOMISOS, MANDATOS Y CONTRATOS ANÁLOGOS DEL PODER JUDICIAL		0	
FIDEICOMISOS, MANDATOS Y CONTRATOS ANÁLOGOS PÚBLICOS NO EMPRESARIALES Y NO FINANCIEROS		0	
FIDEICOMISOS, MANDATOS Y CONTRATOS ANÁLOGOS PÚBLICOS EMPRESARIALES Y NO FINANCIEROS		0	
FIDEICOMISOS, MANDATOS Y CONTRATOS ANÁLOGOS PÚBLICOS FINANCIEROS		0	
FIDEICOMISOS, MANDATOS Y CONTRATOS ANÁLOGOS DE ENTIDADES FEDERATIVAS		0	
FIDEICOMISOS, MANDATOS Y CONTRATOS ANÁLOGOS DE MUNICIPIOS		0	
FIDEICOMISOS, MANDATOS Y CONTRATOS ANÁLOGOS DE EMPRESAS PRIVADAS Y PARTICULARES		0	
TOTAL		\$0.00	

Se informa de las inversiones financieras, los saldos al 31 de diciembre del 2020 de las participaciones y aportaciones de capital:

PARTICIPACIONES Y APORTACIONES DE CAPITAL	SALDO
PARTICIPACIONES Y APORTACIONES DE CAPITAL A LARGO PLAZO EN EL SECTOR PUBLICO	0
PARTICIPACIONES Y APORTACIONES DE CAPITAL A LARGO PLAZO EN EL SECTOR PRIVADO	0
PARTICIPACIONES Y APORTACIONES DE CAPITAL A LARGO PLAZO EN EL SECTOR EXTERNO	0
TOTAL	\$0.00

Bienes Muebles, Inmuebles e Intangibles

Bienes Inmuebles, Infraestructura y Construcciones en Proceso

Se integra de la siguiente manera:

Se informa de manera agrupada por cuenta, los rubros de bienes inmuebles, el monto al 31 de diciembre del 2020 de la depreciación acumulada, el método de depreciación, las tasas aplicadas y los criterios de aplicación de los mismos. Asimismo, se informa de las características significativas del estado en que se encuentran los activos:

	Monto de depreciación del ejercicio	Monto de depreciación acumulada	Método de depreciación	Tasa	Características del bien
BIENES INMUEBLES					
TERRENOS	0.00	0.00	N/A	N/A	N/A
OTROS BIENES INMUEBLES	0.00	0.00	N/A	N/A	N/A
TOTAL	0.00	0.00			

Bienes Muebles, Intangibles y Depreciaciones

Se integra de la siguiente manera:

Se informa de manera agrupada por cuenta, los rubros de bienes muebles, el monto al 31 de diciembre del 2020 de la depreciación acumulada, el método de depreciación, las tasas aplicadas y los criterios de aplicación de los mismos. Asimismo, se informa de las características significativas del estado en que se encuentran los activos:

	Monto de depreciación del ejercicio	Monto de depreciación anual	Monto de depreciación acumulada	Método de depreciación	Tasa	Características del bien
BIENES MUEBLES						
MOBILIARIO Y EQUIPO DE ADMINISTRACIÓN	35,132.82	382,650.63	2,266,137.14	Línea recta	33.33%	Adecuado
MOBILIARIO Y EQUIPO EDUCACIONAL Y RECREATIVO	52,319.70	816,555.66	4,130,435.55	Línea recta	33.33%	Adecuado
VEHÍCULOS Y EQUIPO DE TRANSPORTE	3,761.67	45,140.03	519,283.97	Línea recta	20.00%	Adecuado
MAQUINARIA, OTROS EQUIPOS Y HERRAMIENTAS	89,122.53	1,062,751.07	3,866,842.96	Línea recta	10.00%	Adecuado
TOTAL	180,336.72	2,307,097.39	10,782,699.62			

	Monto de amortización del ejercicio	Monto de amortización anual	Monto de amortización acumulada	Método de amortización	Tasa
INTANGIBLES					
SOFTWARE	0.00	0.00	0.00	Línea	33.33%
LICENCIAS	1,659.43	19,913.16	88,402.37	Línea	33.33%
TOTAL	1,659.43	19,913.16	88,402.37		

Las tasas aplicables para determinar la depreciación corresponden a los lineamientos del CONAC

▪ **Activo Diferido**

Se integra de la siguiente manera:

Concepto	2020	2019
OTROS ACTIVOS DIFERIDOS	\$ 4,007.00	\$ 4,007.00

Estimaciones y Deterioros

CUENTA	CRITERIOS UTILIZADOS PARA LA DETERMINACIÓN DE LAS ESTIMACIONES
ESTIMACIONES POR PERDIDAS DE CUENTAS INCOBRABLES DE DOCUMENTOS POR COBRAR	N/A
ESTIMACIONES POR PERDIDAS DE CUENTAS INCOBRABLES DE DEUDORES DIVERSOS	N/A
ESTIMACIONES POR PERDIDA DE CUENTAS INCOBRABLES DE INGRESOS POR COBRAR	N/A
ESTIMACIONES POR PERDIDA DE CUENTAS INCOBRABLES DE PRESTAMOS OTORGADOS	N/A
ESTIMACIONES POR PERDIDA DE OTRAS CUENTAS INCOBRABLES	N/A
DETERIORO ACUMULADO DE ACTIVOS BIOLÓGICOS	N/A
DISMINUCIÓN DE BIENES POR PÉRDIDA DE VALOR	AVALÚO

El Sistema Estatal de Comunicación Cultural y Educativa no hace estimaciones ya que no maneja cuentas por cobrar y los deterioros se determinan de acuerdo con los criterios de CONAC

▪ **Otros Activos**

De las cuentas de otros activos, se informa por tipo circulante y no circulante, los montos totales asociados al 31 de diciembre del 2020 y sus características cualitativas significativas que les impacten financieramente:

CUENTA	MONTO TOTAL	CARACTERÍSTICAS CUALITATIVAS QUE IMPACTEN FINANCIERAMENTE
Activo circulante		
BIENES EN GARANTÍA	0	
BIENES DERIVADOS DE EMBARGOS, DECOMISOS, ASEGURAMIENTOS Y DACIÓN EN PAGO	0	
Sub-Total	\$0.00	

Activo no circulante		
BIENES EN CONCESIÓN	0	
BIENES EN ARRENDAMIENTO FINANCIERO	0	
BIENES EN COMODATO	0	
Sub-Total	\$0.00	
TOTAL	\$0.00	

▪ **Pasivo**

Este género se compone de dos grupos, el Pasivo Circulante y el Pasivo No Circulante, en éstos inciden pasivos derivados de operaciones por servicios personales, cuentas por pagar por operaciones presupuestarias devengadas y contabilizadas al 31 de diciembre 2020; pasivos por obligaciones laborales, a continuación se presenta la integración del pasivo:

Concepto	2020	2019
PASIVO CIRCULANTE	\$ 425,380.04	\$ 761,958.54
PASIVO NO CIRCULANTE	\$.00	\$.00
Suma de Pasivo	\$ 425,380.04	\$ 761,958.54

▪ **Pasivo Circulante**

Destacan entre las principales partidas del Pasivo Circulante las siguientes:

a) Menor o igual a 90 días

Cuentas por pagar	Importe	Facibilidad de pago
SERVICIOS PERSONALES POR PAGAR A CORTO PLAZO	\$ 269,679.80	Factible
PROVEEDORES POR PAGAR A CORTO PLAZO	\$ 100,200.00	Factible
TRANSFERENCIAS OTORGADAS POR PAGAR A CORTO PLAZO	\$.00	
RETENCIONES Y CONTRIBUCIONES POR PAGAR A CORTO PLAZO	\$ 52,869.00	Factible
OTRAS CUENTAS POR PAGAR A CORTO PLAZO	\$ 2,631.24	Factible
Suma	\$ 425,380.04	30 días

Los servicios personales por pagar incluyen gratificaciones de fin de año no pagada por \$33,800.00, provisión de ayuda dental por \$10,000.00 y estímulos por años de servicios no pagados por \$49,000.00 y gastos de auditoría de Estados Financieros por \$51,200.00. La cuenta de proveedores incluye gastos devengados no pagado de energía eléctrica por \$49,000.00 y Retenciones y contribuciones por pagar se refiere al Impuesto Sobre Nóminas correspondiente a diciembre 2020.

El rubro de Otras cuentas por pagar a corto plazo es el saldo pendiente de pago al Instituto del Fondo Nacional para el Consumo de los Trabajadores. Fonacot por \$2,631.24

b) Mayor a 90 días y menor o igual a 180 días

Cuentas por pagar	Importe	Facibilidad de pago
SERVICIOS PERSONALES POR PAGAR A CORTO PLAZO	\$.00	
PROVEEDORES POR PAGAR A CORTO PLAZO	\$.00	
TRANSFERENCIAS OTORGADAS POR PAGAR A CORTO PLAZO	\$.00	
RETENCIONES Y CONTRIBUCIONES POR PAGAR A CORTO PLAZO	\$.00	
OTRAS CUENTAS POR PAGAR A CORTO PLAZO	\$.00	
Suma	\$ -	

c) Mayor a 180 días y menor o igual a 365 días

Cuentas por pagar	Importe	Facibilidad de pago
SERVICIOS PERSONALES POR PAGAR A CORTO PLAZO	\$.00	
PROVEEDORES POR PAGAR A CORTO PLAZO	\$.00	
TRANSFERENCIAS OTORGADAS POR PAGAR A CORTO PLAZO	\$.00	
RETENCIONES Y CONTRIBUCIONES POR PAGAR A CORTO PLAZO	\$.00	
OTRAS CUENTAS POR PAGAR A CORTO PLAZO	\$.00	
Suma	\$ -	

d) Mayor a 365 días

Cuentas por pagar	Importe	Facibilidad de pago
PROVEEDORES	\$.00	
CONTRATISTAS	\$.00	
OTRAS CUENTAS POR PAGAR A LARGO PLAZO	\$.00	
Suma	\$ -	

Servicios Personales por Pagar a Corto Plazo
El importe de esta cuenta esta constituido por: estímulos por años de servicios prestados de trabajadores, mismas que se pagan en el mes de enero 2021.

Retenciones por Pagar a Corto Plazo
El importe de esta cuenta esta constituido principalmente por: Impuesto sobre nóminas, mismo que se pagan en el mes de enero 2021.

Ingresos por Clasificar a Corto Plazo
Representa los recursos depositados de Sistema Estatal de Comunicación Cultural y Educativa, pendientes de clasificar según los conceptos del Clasificador por Rubros de Ingresos.

Proveedores por Pagar a Corto Plazo
Representa los adeudos con proveedores derivados de operaciones de Sistema Estatal de Comunicación Cultural y Educativa, con vencimiento menor o igual a doce meses.

▪ **Pasivo No Circulante**
Destacan entre las principales partidas del Pasivo No Circulante las siguientes:

Concepto	2020
PROVISIÓN PARA CONTINGENCIAS A LARGO PLAZO	\$.00
Suma de Pasivos a Largo Plazo	\$ -

Para el Sistema Estatal de Comunicación Cultural y Educativa no existen pasivos a largo plazo

II) NOTAS AL ESTADO DE ACTIVIDADES

Ingresos de Gestión

1. De los rubros de impuestos, cuotas y aportaciones de seguridad social, contribuciones de mejoras, derechos, productos, aprovechamientos, y de ingresos por venta de bienes y prestación de servicios, los cuales están armonizados con los rubros del Clasificador por Rubros de Ingresos, se informarán los montos totales y cualquier característica significativa.
2. De los rubros de participaciones, aportaciones, convenios, incentivos derivados de la colaboración fiscal, fondos distintos de aportaciones, transferencias, asignaciones, subsidios y subvenciones, y pensiones y jubilaciones, los cuales están armonizados con los rubros del Clasificador por Rubros de Ingresos, se informarán los montos totales y cualquier característica significativa.

Concepto	Importe
INGRESOS DE GESTION	\$.00
IMPUESTOS	\$.00
CUOTAS Y APORTACIONES DE SEGURIDAD SOCIAL	\$.00
CONTRIBUCIONES DE MEJORAS	\$.00
DERECHOS	\$.00
PRODUCTOS	\$.00
APROVECHAMIENTOS	\$.00
INGRESOS POR VENTA DE BIENES Y PRESTACION DE SERVICIOS	\$.00
TRANSFERENCIAS, ASIGNACIONES, SUBSIDIOS Y SUBVENCIONES, Y PENSIONES Y JUBILACIONES	\$ 41,731,489.00
Transferencias internas y asignaciones del sector público	\$ 41,731,489.00
Subtotal Aportaciones	\$.00
	\$.00
Subtotal Capacitación y Consultoría	\$ -
	\$.00
Subtotal Venta de Publicaciones	\$ -
OTROS INGRESOS Y BENEFICIOS	\$ 76,857.91
Otros ingresos y beneficios varios	\$ 76,475.01
Intereses	\$ 382.90
Subtotal Otros	\$ 76,857.91
Subtotal Productos Financieros	\$ -
Suma	\$ 41,808,346.91

Otros Ingresos y Beneficios

3. De los rubros de Ingresos Financieros, Incremento por Variación de Inventarios, Disminución del Exceso de Estimaciones por Pérdida o Deterioro u Obsolescencia, Disminución del Exceso de Provisiones, y de Otros Ingresos y Beneficios Varios, se informarán los montos totales y cualquier característica significativa.

Gastos y Otras Pérdidas:

Explicar aquellas cuentas de gastos de funcionamiento, transferencias, subsidios y otras ayudas, participaciones y aportaciones, otros gastos y pérdidas extraordinarias, así como los ingresos y gastos extraordinarios, que en lo individual representen el 10% o más del total de los gastos.

Concepto	Importe
REMUNERACIONES AL PERSONAL DE CARÁCTER PERMANENTE	\$ 9,857,006.93
REMUNERACIONES ADICIONALES ESPECIALES	\$ 3,721,647.68
SEGURIDAD SOCIAL	\$ 2,337,293.70
OTRAS PRESTACIONES SOCIALES Y ECONÓMICAS	\$ 3,693,534.14
PAGO DE ESTÍMULOS A SERVIDORES PÚBLICOS	\$ 659,718.54

MATERIALES DE ADMINISTRACIÓN, EMISIÓN DE DOCUMENTOS Y ARTÍCULOS OFICIALES	\$ 236,320.91
ALIMENTOS Y UTENCILIOS	\$ 34,111.28
MATERIALES Y ARTÍCULOS DE CONSTRUCCIÓN Y REPARACIÓN	\$ 43,005.50
PRODUCTOS QUÍMICOS, FARMACÉUTICOS Y DE LABORATORIO	\$ 133,083.13
COMBUSTIBLES, LUBRICANTES Y ADITIVOS	\$ 70,316.74
VESTUARIO, BLANCOS PRENDAS DE PROTECCIÓN Y ARTÍCULOS DEPORTIVOS	\$ 139,903.60
HERRAMIENTAS, REFACCIONES Y ACCESORIOS MENORES	\$ 487,972.24
SERVICIOS BÁSICOS	\$ 1,426,474.31
SERVICIOS DE ARRENDAMIENTO	\$ 2,348,654.48
SERVICIOS PROFESIONALES, CIENTÍFICOS Y TÉCNICOS Y OTROS SERVICIOS	\$ 6,152,890.72
SERVICIOS FINANCIEROS, BANCARIOS Y COMERCIALES	\$ 50,858.16
SERVICIOS DE INSTALACIÓN, REPARACIÓN, MANTENIMIENTO Y CONSERVACIÓN	\$ 308,938.62
SERVICIOS DE COMUNICACIÓN SOCIAL Y PUBLICIDAD	\$ 3,046,245.76
SERVICIO DE TRASLADO Y VIATICOS	\$ 18,635.98
SERVICIOS OFICIALES	\$ 135,062.40
OTROS SERVICIOS GENERALES	\$ 2,561,697.34
BECAS	\$ 204,329.00
PENSIONES	\$ 635,013.24
JUBILACIONES	\$ 377,129.15
INTERESES, COMISIONES Y OTROS GASTOS DE LA DEUDA PÚBLICA	\$.00
DEPRECIACIÓN DE BIENES MUEBLES	\$ 2,307,097.39
AMORTIZACIÓN DE ACTIVOS INTANGIBLES	\$ 19,913.16
Suma de GASTOS Y OTRAS PÉRDIDAS \$	41,006,854.10

Concepto	Importe	%
REMUNERACIONES AL PERSONAL DE CARÁCTER PERMANENTE	\$ 9,857,006.93	24%
SERVICIOS PROFESIONALES, CIENTÍFICOS Y TÉCNICOS Y OTROS SERVICIOS	\$ 6,152,890.72	15%

Las remuneraciones al personal de carácter permanente agrupa las asignaciones destinadas a cubrir las percepciones correspondientes al personal por servicios prestados del 01 de enero al 31 de diciembre de 2020 del Sistema Estatal de Comunicación Cultural y Educativa.

Los servicios profesionales, científicos y técnicos son los prestados por personas físicas que cubren las actividades en el que personal de base es insuficiente durante el mes de diciembre.

III) NOTAS AL ESTADO DE VARIACIÓN EN LA HACIENDA PÚBLICA

Se informa de manera agrupada, acerca de las modificaciones al patrimonio contribuido por tipo, naturaleza y monto al 31 de diciembre de 2020:

(Pesos)		
CUENTA	MONTO	NATURALEZA
APORTACIONES		
Inversiones Financieras a Largo Plazo	0.00	
Bienes Inmuebles e Infraestructura	0.00	
Bienes Muebles	0.00	
Bienes Intangibles	0.00	
DONACIONES DE CAPITAL		
Inversiones Financieras a Largo Plazo	0.00	
Bienes Inmuebles e Infraestructura	0.00	
Bienes Muebles	0.00	
Bienes Intangibles	0.00	
ACTUALIZACIÓN DE LA HACIENDA PÚBLICA/PATRIMONIO		
Inversiones Financieras a Largo Plazo	0.00	
Bienes Inmuebles e Infraestructura	0.00	
Bienes Muebles	0.00	
Bienes Intangibles	0.00	

Se informa de manera agrupada, acerca del monto al 31 de diciembre de 2020 así como la procedencia de los recursos que modifican al patrimonio generado:

(Pesos)		
CUENTA	MONTO	PROCEDENCIA DEL RECURSO
RESULTADO DEL EJERCICIO	801,492.81	2020
RESULTADOS DE EJERCICIOS ANTERIORES	2,887,762.00	2019
REVALÚOS		
Revalúo de Bienes Inmuebles	\$0.00	
Revalúo de Bienes Muebles	0	
Revalúo de Bienes Intangibles	0	
Otros Revalúos	0	
RESERVAS		
Reservas de Patrimonio	\$0.00	
Reservas Territoriales	0	
Reservas por Contingencias	0	
RECTIFICACIONES DE RESULTADOS DE EJERCICIOS ANTERIORES	\$0.00	
Cambios en Políticas Contables		
Cambios por Errores Contables	1,885.00	2019

IV) NOTAS AL ESTADO DE FLUJOS DE EFECTIVO

Efectivo y equivalentes

El análisis de los saldos inicial y final que figuran en la última parte del Estado de Flujo de Efectivo en la cuenta de efectivo y equivalentes es como sigue:

Concepto	2020	2019
EFECTIVO	\$.00	\$.00
BANCOS/TESORERÍA	\$ 461,053.66	\$.00
BANCOS/DEPENDENCIAS Y OTROS	\$.00	\$ 776,457.78
INVERSIONES TEMPORALES (HASTA 3 MESES)	0.00	\$.00
FONDOS CON AFECTACIÓN ESPECÍFICA	0.00	\$.00
DEPOSITOS DE FONDOS DE TERCEROS EN GARANTÍA Y/O ADMINISTRACIÓN	\$.00	\$.00
Total de EFECTIVO Y EQUIVALENTES	\$ 461,053.66	\$ 776,457.78

En el periodo que corresponde a los estados financieros presentes no hubo adquisiciones de bienes muebles o inmuebles realizadas mediante subsidios de capital del sector central.

Las cuentas que aparecen en el cuadro siguiente no son exhaustivas y tienen como finalidad ejemplificar el formato que se sugiere para elaborar la nota.

	2020	2019
Ahorro/Desahorro antes de rubros extraordinarios	\$ 801,493.00	\$ 2,224,686.09
<i>Movimientos de partidas (o rubros) que no afectan al efectivo.</i>	\$.00	\$.00
Depreciación	\$ 2,307,097.39	\$ 2,211,410.65
Amortización	\$ 19,913.16	\$ 13,275.44
Incrementos en las provisiones	\$.00	\$.00
Incremento en inversiones producido por revaluación	\$.00	\$.00
Ganancia/pérdida en venta de propiedad, planta y equipo	\$.00	\$.00
Incremento en activo circulante	\$ 461,054.00	\$.00
Partidas extraordinarias	\$.00	\$.00
Otros ingresos y beneficios	\$ 76,858.00	\$.00
Flujos de efectivo netos de las actividades de operación	\$ 2,793,901.00	\$.00

V) CONCILIACIÓN ENTRE LOS INGRESOS PRESUPUESTARIOS Y CONTABLES, ASÍ COMO ENTRE LOS EGRESOS PRESUPUESTARIOS Y LOS GASTOS CONTABLES

La conciliación se presentará atendiendo a lo dispuesto por el Acuerdo por el que se emite el formato de conciliación entre los ingresos presupuestarios y contables, así como entre los egresos presupuestarios y los gastos contables.

Conciliación entre los Ingresos Presupuestarios y Contables

1.-TOTAL DE INGRESOS PRESUPUESTARIOS	\$41,808,346.91
2. MÁS INGRESOS CONTABLES NO PRESUPUESTARIOS	\$0.00
2.1 INGRESOS FINANCIEROS	\$0.00
2.2 INCREMENTO POR VARIACIÓN DE INVENTARIOS	\$0.00
2.3 DISMINUCIÓN DEL EXCESO DE ESTIMACIONES POR PÉRDIDA O DETERIORO U OBSOLESCENCIA	\$0.00
2.4 DISMINUCIÓN DEL EXCESO DE PROVISIONES	\$0.00
2.5 OTROS INGRESOS Y BENEFICIOS VARIOS	\$0.00
2.6 OTROS INGRESOS CONTABLES NO PRESUPUESTARIOS	\$0.00
3. MENOS INGRESOS PRESUPUESTARIOS NO CONTABLES	\$0.00
3.1 APROVECHAMIENTOS PATRIMONIALES	\$0.00
3.2 INGRESOS DERIVADOS DE FINANCIAMIENTOS	\$0.00
3.3 OTROS INGRESOS PRESUPUESTARIOS NO CONTABLES	\$0.00
4. TOTAL DE INGRESOS CONTABLES	\$41,808,346.91

Conciliación entre los Egresos Presupuestarios y los Gastos Contables

1.-TOTAL DE EGRESOS PRESUPUESTARIOS	\$41,789,148.37
2. MENOS EGRESOS PRESUPUESTARIOS NO CONTABLES	\$3,109,304.82
2.1 MATERIAS PRIMAS Y MATERIALES DE PRODUCCIÓN Y COMERCIALIZACIÓN	\$0.00
2.2 MATERIALES Y SUMINISTROS	\$0.00
2.3 MOBILIARIO Y EQUIPO DE ADMINISTRACIÓN	\$714,371.07
2.4 MOBILIARIO Y EQUIPO EDUCACIONAL Y RECREATIVO	\$435,342.27
2.5 EQUIPO E INSTRUMENTAL MÉDICO Y DE LABORATORIO	\$0.00
2.6 VEHÍCULOS Y EQUIPO DE TRANSPORTE	\$256,200.00
2.7 EQUIPO DE DEFENSA Y SEGURIDAD	\$0.00
2.8 MAQUINARIA, OTROS EQUIPOS Y HERRAMIENTAS	\$1,703,391.48
2.9 ACTIVOS BIOLÓGICOS	\$0.00
2.10 BIENES INMUEBLES	\$0.00
2.11 ACTIVOS INTANGIBLES	\$0.00
2.12 OBRA PÚBLICA EN BIENES DE DOMINIO PÚBLICO	\$0.00
2.13 OBRA PÚBLICA EN BIENES PROPIOS	\$0.00
2.14 ACCIONES Y PARTICIPACIONES DE CAPITAL	\$0.00
2.15 COMPRA DE TÍTULOS Y VALORES	\$0.00
2.16 CONCESIÓN DE PRÉSTAMOS	\$0.00
2.17 INVERSIONES EN FIDEICOMISOS, MANDATOS Y OTROS ANÁLOGOS	\$0.00
2.18 PROVISIONES PARA CONTINGENCIAS Y OTRAS EROGACIONES ESPECIALES	\$0.00
2.19 AMORTIZACIÓN DE LA DEUDA PÚBLICA	\$0.00
2.20 ADEUDOS DE EJERCICIOS FISCALES ANTERIORES (ADEFAS)	\$0.00
2.21 OTROS EGRESOS PRESUPUESTARIOS NO CONTABLES	\$0.00
3. MÁS GASTOS CONTABLES NO PRESUPUESTARIOS	\$2,327,010.55
3.1 ESTIMACIONES, DEPRECIACIONES, DETERIOROS, OBSOLESCENCIA Y AMORTIZACIONES	\$2,327,010.55
3.2 PROVISIONES	\$0.00
3.3 DISMINUCIÓN DE INVENTARIOS	\$0.00
3.4 AUMENTO POR INSUFICIENCIA DE ESTIMACIONES POR PERDIDA O DETERIORO U OBSOLESCENCIA	\$0.00
3.5 AUMENTO POR INSUFICIENCIA DE PROVISIONES	\$0.00
3.6 OTROS GASTOS	\$0.00
3.7 OTROS GASTOS CONTABLES NO PRESUPUESTARIOS	\$0.00
4. TOTAL DE GASTOS CONTABLES	\$41,006,854.10

b) NOTAS DE MEMORIA (CUENTAS DE ORDEN)

Las cuentas de orden se utilizan para registrar movimientos de valores que no afecten o modifiquen el balance del ente contable, sin embargo, su incorporación en libros es necesaria con fines de recordatorio contable, de control y en general sobre los aspectos administrativos, o bien, para consignar sus derechos o responsabilidades contingentes que puedan, o no, presentarse en el futuro.

Las cuentas que se manejan para efectos de estas Notas son las siguientes:

Cuentas de Orden Contables y Presupuestarias:

Contables:

Valores

Emisión de obligaciones

Avales y garantías

Juicios

Contratos para Inversión Mediante Proyectos para Prestación de Servicios (PPS) y Similares

Bienes concesionados o en comodato

Concepto	Importe
VALORES	\$.00
EMISIÓN DE OBLIGACIONES	\$.00
AVALES Y GARANTÍAS	\$.00
JUICIOS	\$.00
INVERSIÓN MEDIANTE PROYECTOS PARA PRESTACIÓN DE SERVICIOS (PPS) Y SIMILARES	\$.00
BIENES EN CONCESIONADOS O EN COMODATO	\$.00
Suma CUENTAS DE ORDEN CONTABLES \$	-

Presupuestarias:

Cuentas de ingresos

Cuentas de egresos

Se informan de manera agrupada las cuentas de orden contable y presupuestario en las notas a los estados financieros, considerando lo siguiente:

1. Valores en custodia de instrumentos prestados a formadores de mercado e instrumentos de crédito recibidos en garantía de los formadores de mercado u otros.

VALORES EN CUSTODIA DE INSTRUMENTOS PRESTADOS	TIPO	MONTO	VENCIMIENTO
	NADA QUE MANIFESTAR		

2. Por tipo de emisión de instrumento: monto, tasa y vencimiento.

TIPO DE EMISION DE INSTRUMENTO	TIPO	MONTO	VENCIMIENTO
	NADA QUE MANIFESTAR		

3. Contratos firmados de construcciones por tipo de contrato.

CONTRATOS FIRMADOS POR CONSTRUCCIONES	TIPO	MONTO	VENCIMIENTO
	NADA QUE MANIFESTAR		

Avance registrado en las cuentas de orden presupuestarias, previo al cierre presupuestario de cada periodo reportado.

CUENTAS DE ORDEN PRESUPUESTARIAS	2020	2019
LEY DE INGRESOS		
Ley de ingresos estimada	41,731,489.00	38,171,315.00
Ley de ingresos por ejecutar	0.00	0.00
Modificaciones a la Ley de ingresos estimada	76,857.91	3,350,457.97
Ley de ingresos devengada	0.00	0.00
Ley de ingresos recaudada	-41,808,346.91	41,521,772.97
PRESUPUESTO DE EGRESOS		
Presupuesto de Egresos aprobado	41,731,489.00	38,171,315.00
Presupuesto de Egresos por ejercer	35,673.62	0.00
Modificaciones al Presupuesto de Egresos aprobado	93,332.99	3,350,457.97
Presupuesto de Egresos comprometido	0.00	41,521,772.97
Presupuesto de Egresos devengado	0.00	0.00
Presupuesto de Egresos ejercido	422,748.80	41,521,772.97
Presupuesto de Egresos pagado	41,366,399.57	41,066,871.34

c) NOTAS DE GESTIÓN ADMINISTRATIVA

1. Introducción

Los Estados Financieros de los entes públicos, proveen de información financiera a los principales usuarios de la misma, al Congreso y a los ciudadanos.

El objetivo del presente documento es la revelación del contexto y de los aspectos económicos-financieros más relevantes que influyeron en las decisiones del período, y que deberán ser considerados en la elaboración de los estados financieros para la mayor comprensión de los mismos y sus particularidades.

De esta manera, se informa y explica la respuesta del gobierno a las condiciones relacionadas con la información financiera de cada período de gestión; además, de exponer aquellas políticas que podrían afectar la toma de decisiones en períodos posteriores.

2. Panorama Económico y Financiero

El Sistema Estatal de Comunicación Cultural y Educativa percibe como ingreso único el presupuesto que el estado le otorga previamente autorizado por el Congreso del Estado.

El principal problema que trajo consigo el Coronavirus Covid-19 es su alta tasa de contagio, característica que ha orillado a todas las naciones -incluido México- a tomar una solución extrema: el distanciamiento social. Esto también es una cuestión que ha afectado a las instituciones gubernamentales como el Sistema Estatal de Comunicación Cultural y Educativa donde se cancelan importantes eventos de orden nacional como la Asamblea Ordinaria de la Red de Radiodifusoras y Televisoras Educativas y Culturales de México que debió tener lugar como sede en la ciudad de Querétaro en mayo 2020.

3. Autorización e Historia

a) El 06 de agosto de 1987 se publica en el periódico oficial del Gobierno del Estado "La Sombra de Arteaga" el decreto que crea al Sistema de Comunicación Cultural y Educativa originalmente concebido para contar con una televisora regional, dos emisoras de radio, archivo fotográfico y producir una publicación de Gobierno del Estado, iniciando operaciones en 1988.

b) 1988. El 4 de febrero es inaugurada por el entonces presidente de la República la Radiodifusora XEQUE Radio Querétaro, en 1150 Khz de amplitud modulada con 1000 watts de potencia autorizada diurna y 500 watts de potencia nocturna. Se adscribe a la entonces Secretaría de Cultura y Bienestar Social.

1995. Se separa de la Secretaría de Cultura y Bienestar Social para formar parte de la Coordinación de Comunicación Social, conformándose por las áreas de: Dirección General, Subdirección de Información, Subdirección Técnica y de Operación y Jefatura de Producción.

2005. El 28 de junio se deja de operar la frecuencia de amplitud modulada renunciando al permiso ante la Secretaría de Comunicaciones y Transportes. Al mismo tiempo inicia transmisiones la frecuencia modulada en el 100.3 con 15000 watts de potencia, quedando estructurada de la siguiente manera:

Dirección General, Subdirección de Producción, Subdirección Técnica y de Operación, Subdirección de Operación y Unidad de Apoyo Administrativo.

2008. El 27 de noviembre es inaugurada la estación XEJAL, en el 1200 de amplitud modulada en Jalpan de Serra, con cobertura en la zona serrana del estado.

4. Organización y Objeto Social

a) Objeto social.

Promover el desarrollo de la población a través del fomento y promoción de la cultura por medio de los contenidos en su programación con la finalidad de incrementar los conocimientos y difusión en materia cultural.

b) Principal actividad.

Producir y transmitir programas radiofónicos y televisivos que consoliden la identidad cultural, regional, nacional y preserven los valores de la sociedad mediante la elaboración de programas de alto contenido formativo y de interés para la audiencia que permita acercarle información a partir de sus raíces, costumbres y tradiciones.

- c) Ejercicio fiscal.
Enero a Diciembre 2020.
- d) Régimen jurídico.
Organismo público descentralizado del Gobierno del Estado de Querétaro.
- e) Consideraciones fiscales del Sistema Estatal de Comunicación Cultural y Educativa
Presentar declaración y pago provisional mensual de retenciones de ISR por sueldos y salarios.
Presentar declaración anual de ISR donde informen los pagos y retenciones de servicios profesionales.
Presentar declaración y pago provisional mensual de ISR por las retenciones realizadas por servicios profesionales.
Presentar el pago de Impuesto Sobre Nómina.
- f) Estructura organizacional básica.
Al Sistema Estatal de Comunicación Cultural y Educativa lo estructura como máxima figura organizacional la Junta de Gobierno, posterior se desprende la Dirección General; coordinando las subdirecciones encargadas de la operatividad en el órgano. En continuidad descendente y staff manteniendo la subordinación de la Dirección General para con las Subdirecciones mencionadas, figura la Unidad de Apoyo Administrativo cuya funcionalidad rige en orden de coordinar a las Subdirecciones mencionadas con anterioridad, atendiendo a las necesidades integrales de la organización y enlazar el adecuado flujo comunicacional entre Dirección y estrato operativo.
- g) Fideicomisos y contratos análogos
El Sistema Estatal de Comunicación Cultural y Educativa no forma parte de ningún fideicomiso ni de algún contrato análogo.

5. Bases de Preparación de los Estados Financieros

- a) El Sistema Estatal de Comunicación Cultural y Educativa realiza los estados financieros en base y cumplimiento a la Ley General de Contabilidad Gubernamental, sus postulados básicos y las leyes aplicables en materia, así como los lineamientos emitidos por el Consejo Nacional de Armonización Contable (CONAC).
- b) La Contabilidad en el Sistema Estatal de Comunicación Cultural y Educativa se realiza con base acumulativa, registrando las operaciones y los eventos económicos a valor histórico.
- c) Las bases de preparación de los estados financieros aplican los postulados básicos de registro contable establecidos en la Ley General de Contabilidad Gubernamental y los lineamientos emitidos por el Consejo de Armonización Contable.
- d) No aplica.
- e) No aplica.

6. Políticas de Contabilidad Significativas

- a) El valor de los activos, pasivos y patrimonio que se presentan en los estados financieros se encuentran registrados a su costo de adquisición, incluyendo el Impuesto al Valor Agregado; la depreciación se calcula de forma mensual, con base en la vida útil de los bienes muebles e inmuebles.
- b) El Sistema Estatal de Comunicación Cultural y Educativa realiza las conversiones de tipo de cambio necesarias cuando ejecuta operaciones en el extranjero, así como en los procesos contables necesarios que permitan una posterior generación de información financiera.
- c) El Sistema Estatal de Comunicación Cultural y Educativa no maneja método de valuación de la inversión en acciones de compañías subsidiarias no consolidadas y asociadas, pues no lleva a cabo inversiones.
- d) El Sistema Estatal de Comunicación Cultural y Educativa no maneja sistema método de valuación de inventarios y costo de lo vendido.
- e) En el Sistema Estatal de Comunicación Cultural y Educativa los beneficios a los empleados están regidos por los ordenamientos jurídicos estatales, tal como la Ley de los Trabajadores al Servicio del Estado de Querétaro y la Ley de Responsabilidades de los Servidores Públicos del Estado de Querétaro.

Cuenta	Concepto	Importe
	INFORME DE PASIVOS CONTINGENTES	
77100-55000100-00	VALUACIÓN ACTUARIAL	5,678,006.00
77101-1-15211	Beneficios por prima de antigüedad	309,182.00
77101-1-15212	Beneficios por indemnización legal	491,065.00
77101-1-45114	Beneficios por pensiones de	4,877,739.00

77200-55000100-00	PASIVOS CONTINGENTES	5,678,006.00
77201-1-15211	Beneficios por prima de antigüedad	309,182.00
77201-1-15212	Beneficios por indemnización legal	491,085.00
77201-1-45114	Beneficios por pensiones de	4,877,739.00
TOTAL		5,678,006.00

- f) Las provisiones que registra el Sistema Estatal de Comunicación Cultural y Educativa cada fin de mes son el pago del ISR por sueldos y salarios, el ISR Retenido por Servicios Profesionales, las cuotas del IMSS y el pago del Impuesto sobre Nómina.
- g) El Sistema Estatal de Comunicación Cultural y Educativa durante el periodo que comprende diciembre de 2020 no ha creado reserva.
- h) El Sistema Estatal de Comunicación Cultural y Educativa durante este periodo no ha registrado cambios en políticas contables ni correcciones de errores a la información financiera. Se ha apegado a la normatividad emitida por el CONAC.
- i) Las reclasificaciones que se realizan son derivadas y de acuerdo a la normatividad establecida por el CONAC.
- j) La depuración y cancelación de saldos son de acuerdo a la normatividad emitida por el CONAC

7. Posición en Moneda Extranjera y Protección por Riesgo Cambiario

- a) El Sistema de Comunicación Cultural y Educativa no cuenta con activos en moneda extranjera.
- b) El Sistema de Comunicación Cultural y Educativa no cuenta con pasivos en moneda extranjera.
- c) El Sistema de Comunicación Cultural y Educativa no maneja posición en moneda extranjera.
- d) El Sistema de Comunicación Cultural y Educativa no maneja tipo de cambio.
- e) El Sistema de Comunicación Cultural y Educativa no maneja equivalente de moneda nacional.

8. Reporte Analítico del Activo

Debe mostrar la siguiente información:

- a) El Sistema de Comunicación Cultural y Educativa aplicó en periodos anteriores los criterios establecidos por el CONAC para la depreciación, así como los criterios para determinar la vida útil y los porcentajes de depreciación recomendados en los lineamientos.
- b) En el Sistema de Comunicación Cultural y Educativa el cambio en el porcentaje de depreciación o valor residual de los activos es igual a \$1.00.
- c) El Sistema Estatal de Comunicación Cultural y Educativa no capitaliza gastos financieros o de investigación y desarrollo en el ejercicio.
- d) El Sistema Estatal de Comunicación Cultural y Educativa no lleva a cabo inversiones financieras, por tanto no hay registro de riesgos de tipo de cambio o tipo de interés.
- e) El Sistema Estatal de Comunicación Cultural y Educativa no cuenta con valor activado en el ejercicio de los bienes construido, debido a que no se llevan a cabo construcciones.
- f) El Sistema Estatal de Comunicación Cultural y Educativa carece de circunstancias de carácter significativo que afecten el activo, tales como bienes en garantía, señalados en embargos, litigios, títulos de inversiones entregados en garantías, baja significativa del valor de inversiones financieras, etc.
- g) El Sistema Estatal de Comunicación Cultural y Educativa no lleva a cabo desmantelamiento de activos, procedimientos, implicaciones y/o efectos contables.
- h) El Sistema Estatal de Comunicación Cultural y Educativa no realiza inversiones adecuadas que permita identificar de forma efectiva el resguardo, uso y ubicación de sus activos.
- a) El Sistema Estatal de Comunicación Cultural y Educativa no realiza inversiones en valores.
- b) El Sistema Estatal de Comunicación Cultural y Educativa no cuenta con patrimonio de control presupuestario indirecto.
- c) El Sistema Estatal de Comunicación Cultural y Educativa no realiza inversiones en empresas de participación mayoritaria.
- d) El Sistema Estatal de Comunicación Cultural y Educativa no realiza inversiones en empresas de participación minoritaria.
- e) El Sistema Estatal de Comunicación Cultural y Educativa no cuenta con patrimonio en control presupuestario directo.

9. Fideicomisos, Mandatos y Análogos

El Sistema Estatal de Comunicación Cultural y Educativa no cuenta con fideicomisos, mandatos y análogos.

10. Reporte de la Recaudación

El Sistema Estatal de Comunicación Cultural y Educativa ha tenido el siguiente comportamiento en términos de recaudación a diciembre 2020:

Transferencia Estatal correspondiente a Enero 2020	2,300,000.00
Participación estatal correspondiente a febrero 2020	2,500,000.00
Complemento transferencia estatal febrero 2020	200,000.00
Transferencia estatal correspondiente al segundo bimestre 2020	5,200,000.00

Complemento transferencia estatal marzo 2020	380,979.20
Complemento transferencia estatal abril 2020	380,979.20
Complemento transferencia estatal abril 2020	850,000.00
Complemento transferencia participaciones mayo 2020	380,979.20
Transferencia estatal abril 2020	4,700,000.00
Transferencia estatal julio 2020	2,600,000.00
Transferencia Estatal agosto 2020	3,287,760.00
Transferencia Estatal septiembre 2020	2,142,797.00
Transferencia estatal octubre 2020	3,057,203.00
Transferencia estatal octubre 2020	2,857,344.00
Transferencia estatal noviembre 2020	5,819,021.00
Complemento transferencia participaciones noviembre 2020	761,958.40
Transferencia estatal diciembre 2020	4,312,468.00
	41,731,489.00

11. Información sobre la Deuda y el Reporte Analítico de la Deuda

El Sistema Estatal de Comunicación Cultural y Educativa no cuenta con información respecto a la deuda y reporte analítico de la misma.

12. Calificaciones otorgadas

El Sistema Estatal de Comunicación Cultural y Educativa no realiza transacciones sujetas a calificaciones crediticias

13. Proceso de Mejora

El Sistema Estatal de Comunicación Cultural y Educativa tiene en proceso manuales organizacionales y reglamentos interiores que permitan controlar internamente los procesos esenciales del mismo. Manejándose en orden de medidas de desempeño financiero, metas y alcance propuestos.

14. Información por Segmentos

El Sistema Estatal de Comunicación Cultural y Educativa no considera necesario revelar la información financiera de manera segmentada

15. Eventos Posteriores al Cierre

El Sistema Estatal de Comunicación Cultural y Educativa no ha sufrido eventos significativos posteriores al cierre que afecten los estados financieros y requieran ser reportados.

16. Partes Relacionadas

El Sistema Estatal de Comunicación Cultural y Educativa establece por escrito que no existen partes relacionadas que pudieran ejercer influencia significativa sobre la toma de decisiones financieras operativas.

"Bajo protesta de decir verdad declaramos que los Estados Financieros y sus notas, son razonablemente correctos y son responsabilidad del emisor".



Lic. Claudia Ivonne Hernández Torres
Dirección General del SECCE



Lic. Vanessa Herrera de la Torre
Jefe de la Unidad de Apoyo Administrativo




Cuenta Pública 2020
SISTEMA ESTATAL DE COMUNICACIÓN CULTURAL Y EDUCATIVA
Estado Analítico del Activo
Del 1 de Enero al 31 de Diciembre de 2020
(Pesos)

Concepto	Saldo Inicial 1	Cargos del Periodo 2	Abonos del Periodo 3	Saldo Final 4=(1+2-3)	Variación del Periodo (4-1)
ACTIVO					
Activo Circulante	776,549	106,921,615	107,237,110	461,054	-315,495
Efectivo y Equivalentes	776,458	64,118,071	64,433,475	461,054	-315,404
Derechos a Recibir Efectivo o Equivalentes	91	41,951,667	41,951,758	0	-91
Derechos a Recibir Bienes o Servicios	0	851,877	851,877	0	0
Inventarios	0	0	0	0	0
Almacenes	0	0	0	0	0
Estimación por Pérdida o Deterioro de Activos Circulantes	0	0	0	0	0
Otros Activos Circulantes	0	0	0	0	0
Activo No Circulante	16,454,272	3,236,705	2,454,411	17,236,566	782,294
Inversiones Financieras a Largo Plazo	0	0	0	0	0
Derechos a Recibir Efectivo o Equivalentes a Largo Plazo	0	0	0	0	0
Bienes Inmuebles, Infraestructura y Construcciones en Proceso	0	0	0	0	0
Bienes Muebles	24,952,746	3,109,305	127,400	27,934,651	2,981,905
Activos Intangibles	169,011	0	0	169,011	0
Depreciación, Deterioro y Amortización Acumulada de Bienes	-8,671,491	127,400	2,327,011	-10,871,102	-2,199,611
Activos Diferidos	4,007	0	0	4,007	0
Estimación por Pérdida o Deterioro de Activos no Circulantes	0	0	0	0	0
Otros Activos no Circulantes	0	0	0	0	0
TOTAL DEL ACTIVO	17,230,821	110,158,320	109,691,520	17,697,620	466,799

Bajo protesta de decir verdad declaramos que los Estados Financieros y sus Notas son razonablemente correctos y responsabilidad del emisor


Lic. Claudia Ivonne Hernández Torres
Dirección General del SECCE



Lic. Vanessa Herrera de la Torre
Jefe de la Unidad de Apoyo Administrativo

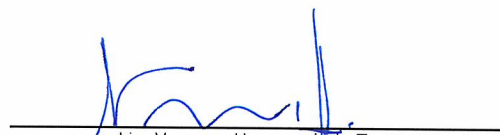


Cuenta Pública 2020
SISTEMA ESTATAL DE COMUNICACIÓN CULTURAL Y EDUCATIVA
Estado Analítico de la Deuda y Otros Pasivos
Del 1 de Enero al 31 de Diciembre de 2020
(Pesos)

Denominación de las Deudas	Moneda de Contratación	Institución o País Acreedor	Saldo Inicial del Periodo	Saldo Final del Periodo
DEUDA PÚBLICA				
Corto Plazo				
Deuda Interna				
Instituciones de Crédito	Peso	México	0	0
Títulos y Valores	Peso	México	0	0
Arrendamientos Financieros	Peso	México	0	0
Deuda Externa				
Organismos Financieros Internacionales	Peso	México	0	0
Deuda Bilateral	Peso	México	0	0
Títulos y Valores	Peso	México	0	0
Arrendamientos Financieros	Peso	México	0	0
Subtotal a Corto Plazo			0	0
Largo Plazo				
Deuda Interna				
Instituciones de Crédito	Peso	México	0	0
Títulos y Valores	Peso	México	0	0
Arrendamientos Financieros	Peso	México	0	0
Deuda Externa				
Organismos Financieros Internacionales	Peso	México	0	0
Deuda Bilateral	Peso	México	0	0
Títulos y Valores	Peso	México	0	0
Arrendamientos Financieros	Peso	México	0	0
Subtotal a Largo Plazo			0	0
Otros Pasivos	Peso	México	761,959	425,380
Total Deuda y Otros Pasivos			761,959	425,380

Bajo protesta de decir verdad declaramos que los Estados Financieros y sus Notas son razonablemente correctos y responsabilidad del emisor


Lic. Claudia Ivonne Hernández Torres
Dirección General del SECCE


Lic. Vanessa Herrera de la Torre
Jefe de la Unidad de Apoyo Administrativo



SISTEMA ESTATAL DE COMUNICACIÓN CULTURAL Y EDUCATIVA
RADIO Y TELEVISIÓN QUERÉTARO
 ACTIVO FIJO A DICIEMBRE 2020

Núm de Inventario	Descripción del bien	Marca	Modelo	No. Serie	Costo	Número de Factura	Fecha de la Factura
5651000063-3	RADIO ONDA CORTA Y/O LARGA (TRANSMISOR Y RECEPTOR)	ALGA MICROWAVE	NJALKU-100	S/N	\$ 252,263.84	3 Y 4	04/04/2011
5651000107-4	CODIFICADOR DIGITAL DE VIDEO	TIERNAN	TITAN-DSNG	S/N	\$ 266,800.00	FACT-32 Y FACT 82	04/04/2011
5651000116-7	SISTEMAS DE RECEPCION SATELITAL	TIERNAN	HMR5440	S/N	\$ 104,342.14	1465 Y 1467	05/04/2011
5641000001-15	CLIMA 1200BTU 110V REMOTE	LG	W242CM	S/N	\$ 4,199.00	HGCHE219086	04/05/2011
5651000096-3	SR-20C SYNTHESIZED COMPOSITE STL RECEIVER 227.975 MHZ	MARTI	SR-20C	112447-1	\$ 39,308.34	329 Y 441	18/05/2011
5661000087-1	REGULADOR DE VOLTAJE DE 5KVA MONOFASICO 120VAC	NEWLINE	NL-051-120	2011-074	\$ 14,874.68	MU 151	02/06/2011
5211000059-3	PANTALLA 19 LCD HD	SAMSUNG	933HDPLUS	B5BJHCK8601056L	\$ 2,799.02	CAAI225036	22/07/2011
5211000059-4	PANTALLA 19 LCD HD	SAMSUNG	933HDPLUS	B5BJHCK8601054W	\$ 2,799.02	CAAI225036	22/07/2011
5211000059-5	PANTALLA 19 LCD HD	SAMSUNG	933HDPLUS	B5BJHCK8601058B	\$ 2,799.02	CAAI225036	22/07/2011
5651000045-10	MEZCLADORA	YAMAHA	MG166CX	0CCQP01226	\$ 6,690.00	5023	25/07/2011
5651000045-9	MEZCLADORA	YAMAHA	MG124CX	00CQ001307	\$ 4,950.00	5023	25/07/2011
5151000074-3	NO-BREAK	TRIPPLITE	750 VA		\$ 1,861.15	QRCC-1078	26/07/2011
5651000004-6	LNB 1329 CHAPARRAL	CHAPARRAL	S/N	S/N	\$ 2,784.00	DX 767	05/08/2011
5651000004-7	BAND PLL-DIGITAL LNB ZC-1C ZINWELL	ZINWELL	LNB ZC-1C	S/N	\$ 1,461.60	DX 767	05/08/2011
5651000004-8	BAND PLL-DIGITAL LNB ZC-1C ZINWELL	ZINWELL	LNB ZC-1C		\$ 1,461.60	DX 767	05/08/2011
5651000107-5	TARJETA DE AUDIO	HARRIS	PRE99-1045-3		\$ 8,567.88	DX 783 Y FC 969	08/08/2011
5651000112-12	DIADEMA CON MICROFONO PARA SISTEMA ANCHOR	ANCHOR	H-2000	J905694	\$ 4,384.80	294	13/09/2011
5651000112-13	DIADEMA CON MICROFONO PARA SISTEMA ANCHOR	ANCHOR	H2000	J003060	\$ 4,384.80	294	13/09/2011
5651000112-14	DIADEMA CON MICROFONO PARA SISTEMA ANCHOR	ANCHOR	H2000	J905695	\$ 4,384.80	294	13/09/2011
5651000112-15	DIADEMA CON MICROFONO PARA SISTEMA ANCHOR	ANCHOR	H2000	J003071	\$ 4,384.80	294	13/09/2011
5651000041-1	INTERCOM	DATAVIDEO	ITC-100	332421	\$ 20,900.88	300	14/09/2011
5651000041-2	INTERCOM	DATA VIDEO	ITC-100	332422	\$ 20,900.88	300	14/09/2011
5651000041-3	ADECUACION DE UNA CAMIONETA FORD TRAFIC	N/A	N/A	N/A	\$ 221,426.95	E 000076	03/10/2011
5231000053-15	TRIPLE	LIBEC	TH950DV		\$ 7,076.00	409	17/10/2011
5151000125-26	CPU	DELL	OPTIPLX 790 SMALL		\$ 14,530.16	QRCC-2624	06/12/2011
5231000018-1	DECODIFICADOR RF SEÑALES	TIERNAN	HMR5440		\$ 4,466.00	FACT-169	15/03/2012

5651000004-4	ANTENA PARABÓLICA 3M BANDA C CON LINB	ORBIMET	S/N	S/N	\$	16,240.00	FACT-169	15/03/2012
5231000010-23	VIDEO CAMARA DIGITAL HF R300	CANON	HF R300	2434119200	\$	5,684.00	1035	27/04/2012
5231000010-24	VIDEO CAMARA DIGITAL HF R300	CANON	HF R300	2434119256	\$	5,684.00	1036	28/04/2012
5641000001-14	CLIMA 5000 BTU	LG	WO51CM	103TAHOA0177	\$	2,499.00	HGCH344485	04/05/2012
5211000086-2	TELEVISION LCD 22	LG			\$	3,329.10	AF 00000006875	23/05/2012
5111000088-1	SILLON E-50 TAPIZADO EN TELA COLOR NEGRO		E-50	N/A	\$	1,866.44	A - 533	29/06/2012
5651000116-4	RECEPTOR SATELITAL	OPEN BOX	S10 HD PVR	OPBS102011126848	\$	5,029.76	FC 3205	29/06/2012
5651000116-5	RECEPTOR	OPEN BOX	FTA X3		\$	2,001.01	16	12/09/2012
5651000116-6	RECEPTOR	SKYBOX	F3		\$	2,463.00	16	12/09/2012
5151000129-3	GATEWAY CON 4 PUERTOS				\$	7,533.55	QRCC-4696	25/09/2012
5651000004-5	CARGA FANTASMA	HARRIS	S/N	S/N	\$	28,000.00	FC 4236	26/10/2012
5191000054-1	ENGARGOLADORA ARILLO DE PLÁSTICO	FELLOWES	GALAXY 500	081002VA002543	\$	3,999.20	180774	30/10/2012
5661000035-2	BE FUENTE DE PODER PARA TRANSMISOR AM-10A	BE	917-0315-001		\$	22,316.60	1474	31/10/2012
5651000107-3	TARJETA ELECTRONICA REFACCION (227412-001 - CONTROL BOARD)	SUPERIOR ELECTRIC	227412-001D		\$	17,843.77	32308	06/11/2012
5211000079-2	REPRODUCTOR DOBLE DE CD	DENON	DN-D4500	1091502153	\$	9,990.00	F - 6037	15/11/2012
5151000042-5	IMPRESORA	HP	LASERJET 600	CNBCD441MR	\$	10,969.56	QRCC-5459	22/11/2012
5671000153-1	TRITURADORA	ROYAL	SC180MX	110855320	\$	3,077.00	185163	22/11/2012
5151000066-5	LAPTOP	DELL	INSPIRON 3420	SMIHBV1	\$	9,695.29	QRCC-5659	20/12/2012
5151000074-1	NO-BREAK TRIPPLITE 1500VA	TRIPPLITE			\$	5,999.99	QRCC-5660	20/12/2012
5151000074-2	NO-BREAK TRIPPLITE 1500VA				\$	5,999.99	QRCC-5660	20/12/2012
5151000085-1	SCANNER	HP	SCANJET PRO 3000	CN22NG0729	\$	8,304.54	QRCC-5659	20/12/2012
5151000042-6	IMPRESORA PORTÁTIL	HP	OFFICEJET 100	MY2A6910BG	\$	5,864.45	QRCC-5718	31/12/2012
5211000079-1	REPRODUCTOR DE CD	DENON	DN-D4500MK2	2106300214	\$	9,990.00	6404	13/05/2013
5651000045-8	MEZCLADORA YAMAHA	YAMAHA	MG166CX	UCC5001607	\$	6,950.00	F 6517	24/05/2013
5151000089-5	SERVIDOR NAS DE 4 RECEPTACULOS 12 TB. PARA GRUPOS DE TRABAJO Y OFICINAS	SYNOLOGY	RS812	D2K9N00317	\$	33,709.60	QRCC 6887	21/06/2013
5151000089-6	SERVIDOR NAS DE 4 RECEPTACULOS 12 TB. PARA GRUPOS DE TRABAJO Y OFICINAS	SYNOLOGY	RS812	D2K9N00248	\$	33,709.60	QRCC 6887	21/06/2013
5151000125-17	Computadora OptiPlex 7010 small Form Factor, Ship Fast FCG33 LCD 19"	DELL	OPTIPLX 7010	3D5NCX1	\$	12,009.41	QRCC 6915	26/06/2013
5651000115-2	SISTEMA MINI DE TRANSMISION DE TELEVISION DIGITAL	HARRIS	MAXIVA UAX-500AT-C	TM20000992-1	\$	2,660,306.88	FC 6030 Y FC6388	02/08/2013
5651000118-1	CASETA DE TRANSMISION	S/M	S/M	S/N	\$	70,000.00	3085	02/08/2013

5411000005-1	TSURU BLANCO, PLACAS: UMJ1990	NISSAN	2014	3N1EB31S7EK326978	\$	126,200.00	VCO 8510	30/09/2013
5151000089-7	SERVIDOR HD SINGLE CHANNEL Y VIDEO DE TV DIGITAL	HP	PROLIANT DL380P	2M225102C4	\$	269,999.97	FC 6724	06/11/2013
5151000125-18	MAC PRO	APPLE	NEW MAC PRO	F5KR1V1HCF9VM	\$	40,000.00	3170	26/11/2013
5151000125-25	CPU	APPLE	New Mac Pro	F5KNK0B5F9VM	\$	66,004.00	3171	26/11/2013
5151000130-1	TECLADO PARA FINALCUT	APPLE	LOGICKEYBOARD	LKBU-FCPX10-M89-US	\$	3,480.00	3185	26/11/2013
5231000010-19	CÁMARA DE VIDEO	PANASONIC	AG-HMC80P	JOTDA0133	\$	42,003.60	3191	26/11/2013
5231000010-20	CÁMARA DE VIDEO	PANASONIC	AG-HMC80P	JOTDA0129	\$	42,003.60	3191	26/11/2013
5231000010-21	CAMARAS DE VIDEO PANASONIC	PANASONIC	AG-HMC80P	I1TDA0135	\$	42,920.00	3171	26/11/2013
5231000010-22	CAMARAS DE VIDEO PANASONIC	PANASONIC	AG-HMC80P	C2TDA0046	\$	42,920.00	3171	26/11/2013
5651000107-2	DECKLINK STUDIO 4K	BLACKMAGICD ESIGN	BDLKSTUDIO4K	2475970	\$	18,560.00	3193	26/11/2013
5151000097-1	HP 1910-24G SWITC 24 + 4 GIG SWITCH ADMINISTRABLE CAPA 2 Y 3	HP	V1910-24G	CN33BX204Y	\$	5,556.66	QRCC 8450	16/12/2013
5151000089-8	SISTEMA CAPTURE STANDARD PER INPUT CHANNEL	HP	PROLIMIT ML310e GEN 8	MX233701GB	\$	208,999.05	1103	23/12/2013
5151000125-19	IMAC	APPLE	A1419	D25LW022F8J5	\$	52,780.00	119	23/12/2013
5151000125-20	IMAC	APPLE	A1419	D25LW01DF8J5	\$	52,780.00	119	23/12/2013
5151000125-21	IMAC	APPLE	A1419	D25M6048F8J5	\$	52,780.00	119	23/12/2013
5651000004-3	ANTENA DE RECEPCION SATELITAL	PRODELIN	1374	S/N	\$	122,881.41	1102	23/12/2013
5411000005-2	AUTOMÓVIL FIESTA COLOR BLANCO OXFORD UML3600	FORD	FIESTA 2014	3FAFP4AJXEM155847	\$	180,500.00	U2461	26/12/2013
5151000019-4	97007N DISCO DURO LACIE PORTATIL 1 TB	LACIE	PORSCHER P9220	N/A	\$	1,978.96	QRCC 8564	30/12/2013
5151000019-5	DISCO DURO HD2TBSA				\$	2,372.72	QRCC 8564	30/12/2013
5151000019-6	DISCO DURO HD2TBSA				\$	2,372.72	QRCC 8564	30/12/2013
5151000125-22	COMPUTADORA	DELL	OPTIPILEX 9020	G53V8Z1	\$	13,004.76	QRCC 8564	30/12/2013
5151000125-23	COMPUTADORA	DELL	OPTIPILEX 9020	G5D58Z1	\$	13,004.76	QRCC 8564	30/12/2013
5151000125-24	COMPUTADORA	DELL	OPTIPILEX 9020	5294370026	\$	13,004.76	QRCC 8564	30/12/2013
5211000045-2	EQUIPO DVR 8 CANALES DAHUA DVR0804HFA 8 CH VIDEO/AUDIO, FULL D1	DAHUA	DVR0804HFA	S/N	\$	4,692.72	QRCC 8564	30/12/2013
5211000059-1	PANTALLA DE LED 32"	SAMSUNG	UN32EH5300FXZ X	Z5DU3CSF100900M	\$	6,260.60	122	30/12/2013
5211000059-2	PANTALLA LED 32"	SAMSUNG	UN32EH5300FXZ X	Z5DU3CSF100893N	\$	6,260.60	122	30/12/2013

5231000007-2	CAMARA DOMO	DOMO	CNBLBM20SAB		\$	1,450.00	QRCC 8564	30/12/2013
5231000007-3	CAMARA GRAN ANGULAR	GRAN ANGULAR	CNBLML20S		\$	1,581.82	QRCC 8564	30/12/2013
5231000007-4	CAMARA DOMO	DOMO	CNBLBM20SAB	S/N	\$	1,450.00	QRCC 8564	30/12/2013
5231000007-5	CAMARA GRAN ANGULAR	GRAN ANGULAR	CNBLML20S	S/N	\$	1,581.82	QRCC 8564	30/12/2013
5641000001-10	SUMINISTRO E INSTALACION DE SISTEMA DE AIRE MINI-SPLIT 2.0 TR	YORK	YSCA12FSAADK	100001002131000000	\$	21,513.36	319	30/12/2013
5641000001-11	SUMINISTRO E INSTALACION DE SISTEMA DE AIRE MINI-SPLIT 2.0 TR	YORK	YSCA12FSAADK	100001693120402077	\$	21,513.36	319	30/12/2013
5641000001-12	SUMINISTRO E INSTALACION DE SISTEMA DE AIRE MINI-SPLIT 2.0 TR	YORK	YSCA12FSAADK		\$	21,513.36	319	30/12/2013
5641000001-13	AIRE				\$	17,800.20	319	30/12/2013
5641000001-6	SUMINISTRO E INSTALACION DE SISTEMA DE AIRE MINI-SPLIT 1.0 TR	YORK	YSCA12FSAADK	10001692120400106	\$	13,780.80	319	30/12/2013
5641000001-7	SUMINISTRO E INSTALACION DE SISTEMA DE AIRE MINI-SPLIT 1.5 TR	YORK	YSCA182SAADK	10000100313100245	\$	17,800.20	319	30/12/2013
5641000001-8	SUMINISTRO E INSTALACION DE SISTEMA DE AIRE MINI-SPLIT 1.5 TR	YORK	YSCA12FSAADK	100001693120402182	\$	17,800.20	319	30/12/2013
5641000001-9	SUMINISTRO E INSTALACION DE SISTEMA DE AIRE MINI-SPLIT 1.0 TR	YORK	YSCA12FSAADK	100001001131000011	\$	17,800.20	319	30/12/2013
5651000015-1	MATRIX DE CONMUTACIÓN 6X6 VIDEO COMPUESTO Y AUDIO ESTEREO	KRAMER	VS-606XL	4140001200005	\$	23,739.40	122	30/12/2013
5651000015-2	MATRIX DE CONMUTACIÓN 6X6 VIDEO COMPUESTO Y AUDIO ESTEREO	KRAMER	VS-606XL	N/A	\$	23,739.40	122	30/12/2013
5661000035-1	FUENTE DE PODER F12V09PBAT-12V	N/A	N/A	N/A	\$	2,214.44	QRCC 8564	30/12/2013
5231000010-18	CAMARA GoPro BE A HERO3+	GoPro	HERO3+	13503967000	\$	5,789.30	123	31/12/2013
5151000044-2	IMPRESORA NEGRA TINTA CONTINUA	EPSON	L800	C11CB57201	\$	4,000.48	1053859	11/04/2014
5651000063-1	TRANSMISOR	MARTI	SRPT-40 E	9904012765	\$	22,707.00	Mi 189 y Mi 201	30/05/2014
5651000063-2	TRANSMISOR	MARTI	SRPT-40 E	9904012765	\$	22,707.00	Mi 189 y Mi 201	30/05/2014
5231000007-1	CCTV AVTECH-KIT DE 8 CH	AVTECH	8 CH	S/N	\$	10,373.88	FI-99	23/06/2014
5151000089-4	MICRO SERVIDOR	INTEL. NEXT UNIT OF COMPUTING	DCCP847DYE	G6VE408003Z5	\$	24,206.47	QRCC-9996	24/06/2014
5151000072-10	NO-BREAK APC SMC1500, 900WATTS,1500VA	APC	SMC1500	AS143213215	\$	7,669.92	FI-109	03/07/2014
5151000072-11	NO-BREAK APC SMC1500, 900WATTS,1500VA	APC	SMC1500	N/A	\$	7,669.92	FI-109	03/07/2014
5651000045-6	MEZLADORA	YAMAHA	MG16XU	UCUL02020	\$	8,000.00	A363	23/07/2014
5651000045-7	MEZLADORA	YAMAHA	MG16XU	UCUK01170	\$	8,000.00	A368	24/07/2014

5211000052-8	MONITOR		LG	24M35H-B	S/N	\$	2,630.88	FI-109	30/07/2014
5151000045-1	NO BREAK		APC	SMART UPS 1500	3S1403X01351	\$	8,158.66	QRCC-10255	31/07/2014
5151000045-2	NO BREAK		APC	SMART UPS 1500	3S1403X01332	\$	8,158.66	QRCC-10255	31/07/2014
5211000092-2	SWITCHER DE VIDEO SE-600		DATAVIDEO	SE-600	S/N	\$	21,233.57	FI-106 Y FI-135	31/07/2014
5211000092-3	SWITCHER DE VIDEO SE-600		DATAVIDEO	SE-600	S/N	\$	21,233.57	FI-106 Y FI-135	31/07/2014
5231000053-8	TRIPLE		LIBEC	TH-650DV	S/N	\$	4,921.88	1410	31/07/2014
5231000053-9	TRIPLE		LIBEC	TH-650DV	S/N	\$	4,921.88	1410	31/07/2014
5231000053-10	TRIPLE		libec	LX10- H65B	4B1311	\$	23,802.27	1522	19/08/2014
5231000053-11	TRIPLE		libec	LX10- H65B	4E1645	\$	23,802.27	1522	19/08/2014
5231000053-12	TRIPLE		LIBEC	LX10- H65B	4E1638	\$	23,802.27	1522	19/08/2014
5231000053-13	TRIPLE		LIBEC	LX10- H65B	4E1635	\$	23,802.27	1522	19/08/2014
5231000053-14	TRIPLE		libec	LX10- H65B	4E1644	\$	23,802.27	1522	19/08/2014
5651000115-1	TRANSMISOR DE UHF TV DIGITAL DE 200 WATTS		N/A	STD201UB	N/A	\$	185,600.00	A1807	27/08/2014
5151000066-4	LAPTOP INTEL PANTALLA TACTIL HP		HP	PAVILON TOUCH	5CD3452141	\$	11,734.56	FI 158	29/08/2014
5691000193-1	DVR		DAHUA	DHI-DVR2104H- H	TZA4FI125W385E2	\$	5,534.36	FI-193	26/09/2014
5651000116-1	OPEN BOX RECEIVER SD/HD		OPENBOX	S16	HZT6012012080852	\$	4,582.00	A 2241	14/10/2014
5651000116-2	OPEN BOX RECEIVER SD/HD		OPENBOX	S16	HZT6012012080851	\$	4,582.00	A 2241	14/10/2014
5651000116-3	OPEN BOX RECEIVER SD/HD		OPENBOX	S16	HZT6012012080854	\$	4,582.00	A 2241	14/10/2014
5191000080-1	Grabador de DVD		TOSHIBA	DR430	D47E2629KU6301	\$	6,496.00	295	24/10/2014
5191000080-2	Grabador de DVD		TOSHIBA	DR430	D31C3713KU6301	\$	6,496.00	295	24/10/2014
5191000080-3	Grabador de DVD		TOSHIBA	DR430	E04F3426KU6301	\$	6,496.00	295	24/10/2014
5191000080-4	Grabador de DVD		TOSHIBA	DR430	C45H72174U6300	\$	6,496.00	295	24/10/2014
5191000080-5	Grabador de DVD		TOSHIBA	DR430	E04F2451KU6301	\$	6,496.00	295	24/10/2014
5191000080-6	Grabador de DVD		TOSHIBA	DR430	E04F2663KU6301	\$	6,496.00	295	24/10/2014
5211000049-33	MICRÓFONO		SENNHEISER	ME 66	S/N	\$	3,857.00	296	24/10/2014
5211000049-34	MICRÓFONO RECEPTOR		SENNHEISER	EW135P G3B FK100	4324041587 4324050581	\$	10,336.76	296	24/10/2014
5211000049-35	MICRÓFONO RECEPTOR		SENNHEISER	EW135P G3B FK100	4334041834 4324050711	\$	10,336.76	296	24/10/2014
5211000049-36	MICRÓFONO RECEPTOR		SENNHEISER	EW135P G3B FK100	4334041816 4324050726	\$	10,336.76	296	24/10/2014
5211000049-37	MICRÓFONO		SENNHEISER	EW135P G3B	4124038004	\$	10,336.76	296	24/10/2014
5651000093-1	1 Tira de parcheo BNC		S/M	S/M	S/N	\$	7,429.80	295	24/10/2014

	TORRE QUEMADORA DE 7 GRABADORES Y UN LECTOR CEREBRO	VINPOWER	S/M	S/N	\$	7,540.00	295	24/10/2014
5651000117-1								
5211000015-1	Bocina	Yamaha	hs5	UFUJ01483	\$	3,300.00	A-858	27/10/2014
5211000015-2	Bocina	Yamaha	hs5	UFUJ01470	\$	3,300.00	A-858	27/10/2014
5651000013-1	HIBRIDO TEL NP DH20	COMREX	DH20	DH20-9445	\$	20,570.28	A 2637	21/11/2014
5411000002-2	TSURU BLANCO, PLACAS: UKA-240-X	NISSAN	2015	3N1EB31S7FK330479			VBQ 9019	30/11/2014
5411000002-3	TSURU BLANCO, PLACAS: UKA-249-X	NISSAN	2015	3N1EB31S2FK331524	\$	127,400.00	VBQ 9018	30/11/2014
5651000111-2	CLEAR-COM PK-7 POWER SUPPLY	CLEAR	PK-7	02TC0558 2014-01	\$	8,227.53	DVP-768	09/12/2014
5651000112-10	CLEAR COM DIADEMA 1 AUR C/BELTPACK INCLU	CLEAR	S/M	02tc0590 2014-01	\$	5,597.38	DVP-768	09/12/2014
5651000112-11	CLEAR COM DIADEMA 1 AUR C/BELTPACK INCLU	CLEAR	S/M	02tc0687 2014-01	\$	5,597.38	DVP-768	09/12/2014
5651000112-6	CLEAR COM DIADEMA 1 AUR C/BELTPACK INCLU	CLEAR	S/M	01tc0443 2014-01	\$	5,597.38	DVP-768	09/12/2014
5651000112-7	CLEAR COM DIADEMA 1 AUR C/BELTPACK INCLU	CLEAR	S/M	26tc0641 2014-07	\$	5,597.38	DVP-768	09/12/2014
5651000112-8	CLEAR COM DIADEMA 1 AUR C/BELTPACK INCLU	CLEAR	S/M	29tc0817 2014-07	\$	5,597.38	DVP-768	09/12/2014
5651000112-9	CLEAR COM DIADEMA 1 AUR C/BELTPACK INCLU	CLEAR	S/M	02tc0686 2014-01	\$	5,597.38	DVP-768	09/12/2014
5151000035-1	IMPRESORA PARA TARIETAS/CREDENCIALES DE PVC	BADGY 100	EVOLIS	10000415569	\$	13,980.00	FI-240	11/12/2014
5151000125-13	CPU	DELL	OPTIPILEX 9020	4314432106	\$	13,038.79	FI 243	17/12/2014
5151000125-14	CPU	DELL	OPTIPILEX 9020	5299315562	\$	13,038.79	FI 243	17/12/2014
5151000125-15	CPU	DELL	OPTIPILEX 9020	G5058Z1	\$	13,038.79	FI 243	17/12/2014
5151000125-16	CPU	DELL	OPTIPILEX 9020	3507760298	\$	13,038.79	FI 243	17/12/2014
5211000095-1	MONITOR	DELL	E1914HF	CN-OHDNH9-72872-4AG-D30M	\$	1,827.00	FI 243	17/12/2014
5211000095-2	MONITOR	DELL	E1914HF	CN-OHDNH9-72872-4AG-D3NM	\$	1,827.00	FI 243	17/12/2014
5211000095-3	MONITOR	DELL	E1914HF	CN-OHDNH9-72872-3BC-CDUM	\$	1,827.00	FI 243	17/12/2014
5211000095-4	MONITOR	DELL	E1914HF	CN-OHDNH9-72872-4AG-D30M	\$	1,827.00	FI 243	17/12/2014
5151000012-2	Mini Converter Sync Generator	Blackmagicdesign	CONVMSYNC	2202386	\$	7,218.68	334	19/12/2014
5151000012-3	MINI CONVERTER SDI TO ANALOG 4K	Blackmagicdesign	CONVMASA4K	2112777	\$	7,080.64	335	19/12/2014
5211000052-9	MONITOR DATAVIDEO TLM-700HD SDI/HD LCD	DATAVIDEO	TLM-700HD	00426008	\$	18,780.40	336	19/12/2014
5151000012-4	MINI CONVERTER SDI TO ANALOG 4K	Blackmagicdesign	CONVMASA4K	2112861	\$	6,378.84	339	23/12/2014
5151000019-1	NAS SERVIDOR DE ALMACENAMIENTO D-LINK DISCOS DUROS 6TB	D-Link	DNS-320L	R3RT3E9000173	\$	7,268.17	340	23/12/2014

5151000019-2	NAS SERVIDOR DE ALMACENAMIENTO D-LINK DISCOS DUROS 6TB	D-Link	DNS-320L	R3RT3E9000126	\$	7,268.17	340	23/12/2014
5151000019-3	NAS SERVIDOR DE ALMACENAMIENTO D-LINK DISCOS DUROS 6TB	D-Link	DNS-320L	R3RT3E9000127	\$	7,268.17	340	23/12/2014
5151000128-4	SISTEMA DE CAPTURA DE VIDEO EQ. PC ARMADO C TARIETA DE CAPTURA BLACK MAGIC	THERMAL MASTER	TC-210	TC210BKR5001141200048	\$	35,032.00	342	29/12/2014
5151000128-5	SISTEMA DE CAPTURA DE VIDEO EQ. PC ARMADO C TARIETA DE CAPTURA BLACK MAGIC	THERMAL MASTER	TC-210	TC210BKR5001141200054	\$	35,032.00	342	29/12/2014
5671000158-1	STHIL DESBROZADORA C/CUCHILLA 27cc FS55	STHIL	FS55	806134682	\$	7,520.65	M-79549	26/03/2015
5671000158-2	STHIL DESBROZADORA C/CUCHILLA 27cc FS55	STHIL	FS55	806134683	\$	7,520.65	M-79549	26/03/2015
5151000072-3	NO-BREAK	APC	SMC1500	35145X0116	\$	7,731.40	FI-320	07/04/2015
5151000072-4	NO-BREAK	APC	SMC1500	351446X09553	\$	7,731.40	FI-320	07/04/2015
5151000072-5	NO-BREAK	APC	SMC1500	351451X01103	\$	7,731.40	FI-320	07/04/2015
5211000097-1	KRAMER TOOLS AUDIO DELAY	KRAMER	VA-256XL	7130018900015	\$	15,138.00	371	09/04/2015
5211000097-2	KRAMER TOOLS AUDIO DELAY	KRAMER	VA-256XL	11141010200002	\$	15,138.00	371	09/04/2015
5111000096-2	RELOJ CHECADOR DIGITAL	TIMEWORK	STA3	ZXIL16191606	\$	4,799.89	A-508	14/04/2015
5211000052-7	MONITOR	DELL	E2414H	CN-0XPG0H-74445-514-CG7U	\$	2,992.80	FI-330	20/04/2015
5651000114-1	ALIMENTADOR SATELITAL	N/A	KU 2 PORT TX/RX	N/A	\$	17,400.00	A 195	20/04/2015
5111000028-1	MOBILIARIO UAA	N/A	N/A	N/A	\$	36,696.61	M 2412, M 2524	27/04/2015
5211000098-1	Slim Portable Blu - Ray / DVD Writer	LG	DP40NB30	411HVYK060786	\$	2,867.15	1066084	27/04/2015
5651000113-1	PATCH PANEL 5 PUERTOS	N/A	N/A	N/A	\$	46,400.00	A 4252	07/07/2015
5151000066-3	LAPTOP	HP	HP 240 G3	CND513BLXY	\$	6,457.72	FI-451	05/08/2015
5211000049-26	MICROFONO SHURE	SHURE	SM93	S/N	\$	3,230.00	B725	06/08/2015
5211000049-27	MICROFONO SHURE	SHURE	SM93	S/N	\$	3,230.00	B725	06/08/2015
5211000049-28	MICROFONO SHURE	SHURE	SM93	S/N	\$	3,230.00	B725	06/08/2015
5211000049-29	MICROFONO SHURE	SHURE	SM93	S/N	\$	3,230.00	B725	06/08/2015
5211000049-30	TELEVISION	LG	LF550B	505MX0MK5674	\$	4,691.52	1069776	10/08/2015
5651000104-3	COMREXPORATIL	COMREX	ACCESS USB	A2 8990	\$	72,817.84	A 4593	02/09/2015
5151000129-2	GATEWAY CON 4 PUERTOS	GRANDSTREAM	GXW4104	21AWKDDF80804453	\$	48,637.51	QRCC 12754	15/09/2015
5111000096-1	ROLOJ CHECADOR	STA3	TIMEWORK	XZIL16191623	\$	4,799.89	A-634	21/09/2015
5211000099-1	DVI Extender and DVI to HD/SD-SDI Converter	BLACKMAGICD ESIGN	HDLEXT-DVI	2496944	\$	8,420.38	496	22/09/2015
5211000099-2	DVI Extender and DVI to HD/SD-SDI Converter	BLACKMAGICD ESIGN	HDLEXT-DVI	2497073	\$	8,420.38	496	22/09/2015
5651000045-4	MEZCLADORA YAMAHA	YAMAHA	MG16XU	UCVN01066	\$	8,369.99	B960	04/11/2015

5651000045-5	MEZCLADORA YAMAHA	YAMAHA	MG16XU	UCVN01119	\$	8,369.99	B960	04/11/2015
5661000116-1	INVERSOR DE ONDA PURA SINOIDAL DE 2000W NOMINAL 4000W	SOLARS	N/A	N/A	\$	5,600.00	3-923	11/11/2015
5151000123-1	CPU DELL INSPIRON 3647	DELL	INSPIRON 3647	24D87736118	\$	8,178.00	FI-568	25/11/2015
5151000123-2	CPU	DELL	INSPIRON 3647	24188419766	\$	8,178.00	FI 568	25/11/2015
5151000123-3	CPU DELL INSPIRON 3647 SERVICE TAG: B43452	DELL	INSPIRON 3647	24191732342	\$	8,178.00	FI 568	25/11/2015
5151000123-4	CPU DELL INSPIRON 3647 SERVICE TAG: B46552	DELL	INSPIRON 3647	24196817846	\$	8,178.00	FI 568	25/11/2015
5211000049-31	MICROFONO INALAMBRIICO CON RECEPTOR	SENNHEISER	SKM 100 EK 100	4445049945 4435062198	\$	12,805.56	DVP-1063	25/11/2015
5211000049-32	MICROFONO INALAMBRIICO CON RECEPTOR	SENNHEISER	SKM 100 EK 100	4445049955 4435062188	\$	12,805.56	DVP-1063	25/11/2015
5231000010-16	VIDEOCAMARAS SONY	SONY	PXW-X160	1399973	\$	88,715.23	DVP-1063	25/11/2015
5231000010-17	VIDEOCAMARAS SONY	SONY	PXW-X160	1399934	\$	88,715.23	DVP-1063	25/11/2015
5231000053-6	TRIPLE	LIBEC	ALX H	5E0690	\$	11,363.45	DVP-1063	25/11/2015
5231000053-7	TRIPLE	LIBEC	ALX H	5E0689	\$	11,363.45	DVP-1063	25/11/2015
5151000072-8	NO-BREAK APC SMC1500, 900WATTS,1500VA	APC	SMC1500	3S1530X07573	\$	7,847.40	FI-580	08/12/2015
5151000072-9	NO-BREAK APC SMC1500, 900WATTS,1500VA	APC	SMC1500	3S1530X07484	\$	7,847.40	FI-580	08/12/2015
5211000100-1	PROCESADOR DE AUDIO	ORBAN	OPTIMOD-FM 8600FM	8600FM1447	\$	205,996.45	A 5274	08/12/2015
5151000042-2	IMPRESORA HP LASERJET PRO M521	HP	MFP M521dn	CNB7H7GCKH	\$	6,445.00	CPFA 84598	09/12/2015
5151000042-3	IMPRESORA HP LASERJET ENTERPRISE P3015DN	HP	P3015DN	VND3F54562	\$	2,998.82	1074565	23/12/2015
5151000042-4	IMPRESORA HP LASERJET ENTERPRISE P3015DN	HP	P3015DN	VND3F54562	\$	2,998.82	1074565	23/12/2015
5191000187-1	MONTAJE Y ESCENOGRAFIA ESTUDIO NOTICIEROS	N/A	N/A	N/A	\$	143,840.00	7010	28/12/2015
5231000025-8	DAL02 FRESNEL LED 60W DAYLED 650, DMX 3200K CON DIMMER INTEGRADO Y CORTADORA LUPOLUX	LUPOLUX	DAYLED 650	N/A	\$	19,009.09	28155	28/12/2015
5231000025-9	DAL02 FRESNEL LED 60W DAYLED 650, DMX 3200K CON DIMMER INTEGRADO Y CORTADORA LUPOLUX	LUPOLUX	DAYLED 650	N/A	\$	19,009.09	28155	28/12/2015
5641000001-5	AIRE ACONDICIONADO MINISPLIT	TRANE	MINISPLIT	3B79640002956	\$	10,500.00	A 269	28/12/2015
5211000074-1	LCD PROYECTOR EPSON	EPSON	H552A	V9TK5800246	\$	9,958.98	A1160	30/12/2015
5231000025-10	KIT CINEO MAVERICK BI-COLOR (PANELS 3200K, 5600K, ACADAPTER, CINEO	CINEO LIGHTING	900-0085	8060004	\$	54,098.24	28166	31/12/2015
5151000128-1	CPU	DELL	INSPIRON 3646	20133895322	\$	7,670.00	CPFA 94944	01/03/2016
5151000128-2	CPU	DELL	INSPIRON 3646	33194589338	\$	7,670.00	CPFA 94944	01/03/2016
5151000129-1	GATEWAY CON 4 PUERTOS	GRANDSTREA M	GXW4104	21AWKDDF80804453	\$	4,600.00	1739	07/03/2016

5151000125-8	IMAC 21.5"/2.8QC/CTO	APPLE	LATE 2015	D25RCOP6GG7D	\$	34,999.00	4377872866	08/03/2016
5151000125-9	IMAC 21.5"/2.8QC/CTO	APPLE	LATE 2015	D25RCOP7GG7D	\$	34,999.00	4377872873	08/03/2016
5231000059-4	DJI PHANTOM 3 PROFESIONAL	DJI	W323A	CJ300852209470	\$	24,700.00	FA3848	14/03/2016
	INTELLIGENT FLIGHT BATTERY	DJI	PH3-4480 mAh	DB191546339559	\$	3,399.99	FA3848	14/03/2016
	MOCHILA HARDSHELL DJI PHANTOM	DJI	HARDSHELL	S/N	\$	4,300.00	FA3848	14/03/2016
5151000042-1	IMPRESORA HP LASERJET PRO MFP	HP	M225DW	CNB83ZCZR	\$	3,623.00	CPFA 105604	25/05/2016
5151000128-3	CPU	DELL	INSPIRON 3646	32720423114	\$	5,549.00	INT66735	25/05/2016
5651000004-2	KIT ANTENA AMPLIFICADOR DE SEÑAL CELULAR 850 MHz	N/A	806-960 mhz	100263155224	\$	2,900.00	A76	25/05/2016
5151000125-10	CPU	DELL	T5810	5WNOJB2	\$	38,408.89	QRCC-14416	31/05/2016
5231000053-3	TRIPLE CÁMARA CINE	LIBEC	TH-650HD	S/N	\$	6,180.48	5108	02/06/2016
5231000053-4	TRIPLE CÁMARA CINE	LIBEC	TH-650HD	S/N	\$	6,180.48	5108	02/06/2016
5151000125-12	COMPUTADORA	DELL	T5810	3NV4QD2	\$	47,220.20	14943	11/06/2016
5231000010-13	CAMARA DE VIDEO DIGITAL	DJI	OM160	06NKDI280B0704	\$	14,449.99	87E78924	12/06/2016
5151000124-1	DISCO DURO EXTERNO AF	LACIE	QUADRA D2 4TB	NL51703H	\$	5,533.50	110108	14/06/2016
5151000124-2	DISCO DURO EXTERNO AF	LACIE	QUADRA D2 4TB	NL51703L	\$	5,533.50	110108	14/06/2016
5151000125-11	COMPUTADORA	DELL	INSPIRON 3646	311W822	\$	7,619.00	68088	20/06/2016
5151000089-2	SERVIDOR	SYNOLOGY	RS815RP+	1660MSN341100	\$	53,282.17	DVP1425	29/06/2016
5211000049-10	MICRÓFONO	SHURE	BETA 87A	S/N	\$	5,250.00	B1701	13/07/2016
5211000049-11	MICRÓFONO	SHURE	BETA 87A	S/N	\$	5,250.00	B1701	13/07/2016
5211000049-12	MICRÓFONO	SHURE	BETA 87A	S/N	\$	5,250.00	B1701	13/07/2016
5211000049-13	MICRÓFONO	SHURE	BETA 87A	S/N	\$	5,250.00	B1701	13/07/2016
5211000049-14	MICRÓFONO	SHURE	SM93	S/N	\$	3,418.00	4248	13/07/2016
5211000049-15	MICRÓFONO	SHURE	SM93	S/N	\$	3,418.00	4248	13/07/2016
5211000049-16	MICRÓFONO	SHURE	SM93	S/N	\$	3,418.00	4248	13/07/2016
5211000049-17	MICRÓFONO	SHURE	SM93	S/N	\$	3,418.00	4248	13/07/2016
5211000049-18	MICRÓFONO	SHURE	SM93	S/N	\$	3,418.00	4248	13/07/2016

5211000049-19	MICRÓFONO	SHURE	SM93	S/N	\$	3,418.00	4248	13/07/2016
5211000049-20	MICRÓFONO	SHURE	SM93	S/N	\$	3,418.00	4248	13/07/2016
5211000049-21	MICRÓFONO	SHURE	SM93	S/N	\$	3,418.00	4248	13/07/2016
5211000049-22	MICRÓFONO	SHURE	SM93	S/N	\$	3,418.00	4248	13/07/2016
5211000049-23	MICRÓFONO	SHURE	SM93	S/N	\$	3,418.00	4248	13/07/2016
5211000049-9	Micrófono	SHURE	BETA 87A	S/N	\$	5,250.00	B1701	13/07/2016
5651000103-1	WALKIE-TALKIE	ATI	DA416	84249	\$	20,216.71	1594	14/07/2016
5191000186-1	FRIGOBAR	HAIER	HC3	S/N	\$	2,895.00	71803	20/07/2016
5231000010-14	CAMARA DE VIDEO DIGITAL	SONY	HDR-CX405	3458102	\$	4,558.00	118625	09/08/2016
5211000086-1	TELEVISIÓN	SAMSUNG	UN32J4000AFXZ X	041V3CNH209442V	\$	3,999.00	IWABC0309581	19/08/2016
5651000025-1	EQUIPO DE RECEPCIÓN DE SEÑALES	MARTI ELECTRONICS	STL-20C-230-001	117087-1	\$	50,958.80	1437 y 1458	13/09/2016
5651000025-2	EQUIPO DE RECEPCIÓN DE SEÑALES	MARTI ELECTRONICS	SR20C-240-250	117087-4	\$	66,468.00	1437 y 1458	13/09/2016
5151000089-1	SERVIDOR	SYNOLOGY	RS815RP+	1670MSN381000	\$	53,282.17	DVP1425	29/09/2016
5231000025-7	LÁMPARA FOTOGRÁFICA	FLUO-TEC	STUDIO 450	16131519046	\$	17,984.64	DVP1426	30/09/2016
5651000104-2	COMREX	COMREX	ACCESS2 USB	A2 9931	\$	85,912.50	1484	06/10/2016
5211000052-5	MONITOR	YAMAHA	H55	UFWN02752	\$	4,100.00	B1876	08/10/2016
5211000052-6	MONITOR	YAMAHA	H55	UFWN02733	\$	4,100.00	B1876	08/10/2016
5211000093-1	TRICASTER	NEWTEK	460	NA2026149457109	\$	435,000.00	DVP1461 y DVP1468	24/10/2016
5211000093-2	TRICASTER	NEWTEK	460	NA2021004197548	\$	435,000.00	DVP1461 y DVP1468	24/10/2016
5211000049-24	MICRÓFONO	SENNHEISER	SKM 100 - EK 100	4326053240- 4336067351	\$	13,699.99	B1964	03/11/2016
5151000066-2	LAPTOP	DELL	INSPIRON 5559	3047R72	\$	16,139.00	517472301	11/11/2016
5651000045-3	MEZCLADORA	AEO	CAPITOL IP	83276	\$	168,896.00	1963	15/11/2016
5231000010-15	VIDEOCAMARA	SONY	PXW-X180	1200923	\$	131,422.20	5984	08/12/2016
5151000089-3	SERVIDOR STREAMING RECEIVER	SONY	PWS-110RX1	120022	\$	193,345.90	6025	20/12/2016
	BATERIA	SONY	BP-U60	20161021	\$	7,447.76	6025	20/12/2016
	MODEM	HUAWEI	E3276	V7UDW15504000809	\$	9,455.16	6025	20/12/2016

	KIT ADAPTADOR ETHERNET	SONY	CBK-NA1	10489	\$	6,608.91	6025	20/12/2016
	ANTENA WIFI 5.2.4 GHz	SONY	CBK-WA02	20253	\$	5,091.24	6025	20/12/2016
	2 Adaptador Sony Media Adapter	SONY	MEAD-SD02	N/A	\$	6,400.42	6025	20/12/2016
5211000049-25	MICRÓFONO	SENNHEISER	SKM 100 - EK 100	4326070776	\$	13,699.99	B2064	21/12/2016
5231000053-5	TRIPIE LX7M	LIBEC	H38B	6F1172	\$	14,981.40	6033	21/12/2016
5151000006-1	CPU	DELL	OPTIPLX 3040	GW3XDB2	\$	9,879.00	INT92251	31/01/2017
5151000006-2	CPU	DELL	OPTIPLX 3040	GVSYDB2	\$	9,879.00	INT92251	31/01/2017
5151000006-3	CPU	DELL	OPTIPLX 3040	GVPTDB2	\$	9,879.00	INT92251	31/01/2017
5211000078-2	REPRODUCTOR DOBLE DE CD CON USB	ALDE AUDIO	USBDJ	YA 1306 00139	\$	4,200.00	AQUE - 375614	14/02/2017
5231000013-1	CAMARA REBEL	CANON	EOS REBEL T6i	232072004278	\$	16,999.00	INT93815	15/02/2017
5231000013-2	CAMARA REBEL	CANON	EOS REBEL T6i	232072004363	\$	16,999.00	INT93815	15/02/2017
5151000006-4	CPU	DELL	VOSTRO 3250	FOCCXD2	\$	9,899.00	INT94110	17/02/2017
5151000006-5	CPU	DELL	VOSTRO 3250	DYH9XD2	\$	9,899.00	INT94110	17/02/2017
5151000006-6	CPU	DELL	VOSTRO 3250	F4XCXD2	\$	9,899.00	INT94110	17/02/2017
5151000006-7	CPU	DELL	VOSTRO 3250	F02BXD2	\$	9,899.00	INT94110	17/02/2017
5151000006-8	CPU	DELL	VOSTRO 3250	F09BXD2	\$	9,899.00	INT94110	17/02/2017
5231000057-1	OBJETIVO EF 50MM F/1.8 STM	CANON	EF50 1:1.8 STM	4415212852	\$	7,650.00	DA 39754	22/02/2017
5651000104-1	COMREX ACCESS	COMREX	ACCESS RACK	AR8576	\$	71,862.00	1788	22/03/2017
5231000010-2	VIDEOCAMARA SONY	SONY	PXW-X160	1202776	\$	82,169.60	CCA 3830	24/03/2017
	BATERIA PAQUETE	SONY	BP-U60	20170201	\$	6,553.13	CCA 3830	24/03/2017
	SD CARD ADAPTER FOR XDCAM	SONY	MEAD-SD02	57590	\$	2,510.18	CCA 3830	24/03/2017
5151000125-5	IMAC 21.5"/CTO	APPLE	IMAC RETINA 4K	D25TF0XHGG7F	\$	39,199.00	4432874537	30/03/2017
5231000010-3	VIDEOCAMARA	PANASONIC	AG-AC30PJ	D7TKA0159	\$	33,214.45	DVP 1854	04/05/2017
5231000010-4	VIDEOCAMARA	PANASONIC	AG-AC30PJ	D7TKA0141	\$	33,214.45	DVP 1854	04/05/2017
5231000010-5	VIDEOCAMARA	PANASONIC	AG-AC30PJ	D7TKA0142	\$	33,214.46	DVP 1854	04/05/2017
5231000010-6	VIDEOCAMARA	PANASONIC	AG-AC30PJ	D7TKA0154	\$	33,214.46	DVP 1854	04/05/2017
5211000088-1	TORNAMESA	AUDIO-TECHNICA	AT-LP60-USB	C1543151034U	\$	3,390.00	B2378	11/05/2017
5291000123-1	GRABADORA PORTATIL	TASCAM	DR-70d	1690147	\$	7,549.00	A 38	16/05/2017
5231000010-7	VIDEOCAMARA	CANON	VIXIA HF R72	142304006263	\$	5,299.00	357197	18/05/2017
5641000001-3	AIRE ACONDICIONADO	DAIKIN	FTY-24CI216-3	4H89960000225	\$	21,621.24	AFAD7	18/07/2017

5151000012-1	BATTERY CONVERTER HDMI TO SDI	BLACKMAGICD ESIGN	CONVBATT/HS	3500807	\$	6,821.70	B 4111	25/08/2017
5231000053-1	TRIPIE	LIBEC	ALX KIT	6G4773	\$	9,422.10	S 5498	30/08/2017
5231000053-2	TRIPIE	LIBEC	ALX KIT	6G4774	\$	9,422.10	S 5498	30/08/2017
5211000049-3	MICRÓFONO	SENNHEISER	SKM 100 - EK 100	4037001251	\$	14,260.00	B2750	01/09/2017
5211000049-4	MICRÓFONO	SENNHEISER	SKM 100 - EK 100	4037001236	\$	14,260.00	B2750	01/09/2017
5151000101-1	IPAD MINI 4	APPLE	MK9N2CL/A	F9FV941SGHKJ	\$	9,799.00	4454402156	08/09/2017
5231000010-8	VIDEOCAMÁRA	SONY	PXW-X180	1201005	\$	95,292.98	CCA 4315	26/09/2017
5231000010-9	VIDEOCAMÁRA	SONY	PXW-X180	1201011	\$	95,292.98	CCA 4315	26/09/2017
5231000058-1	WIRELESS ADAPTER	SONY	CBK-WA100	11244	\$	27,120.61	CCA 4315	26/09/2017
5231000058-2	WIRELESS ADAPTER	SONY	CBK-WA100	11221	\$	27,120.61	CCA 4315	26/09/2017
5231000058-3	WIRELESS ADAPTER	SONY	CBK-WA100	11224	\$	27,120.61	CCA 4315	26/09/2017
	BATERIA	SONY	BP-U60	1316567	\$	5,893.17	CCA 4315	26/09/2017
	BATERIA	SONY	BP-U60	1316568	\$	5,893.17	CCA 4315	26/09/2017
	USB TO RJ45 ADAPTER NETWORK	SONY	CBK-NA1	11134	\$	4,329.68	CCA 4315	26/09/2017
	WIRELESS LAN ADAPTER NETWORK	SONY	CBK-WA02	21195	\$	3,167.08	CCA 4315	26/09/2017
	SD CARD ADAPTER FOR XDCAM	SONY	MEAD-SD02	57585	\$	2,265.06	CCA 4315	26/09/2017
	SD CARD ADAPTER FOR XDCAM	SONY	MEAD-SD02	57581	\$	2,265.06	CCA 4315	26/09/2017
	MODEM	HUAWEI	E3372	K2UDU17722000162	\$	4,176.00	CCA 4315	26/09/2017
	BATERIA	SONY	BP-U60	1316569	\$	5,893.17	CCA 4315	26/09/2017
	BATERIA	SONY	BP-U60	1316570	\$	5,893.17	CCA 4315	26/09/2017
	USB TO RJ45 ADAPTER NETWORK	SONY	CBK-NA1	11138	\$	4,329.68	CCA 4315	26/09/2017
	WIRELESS LAN ADAPTER NETWORK	SONY	CBK-WA02	21197	\$	3,167.08	CCA 4315	26/09/2017
	SD CARD ADAPTER FOR XDCAM	SONY	MEAD-SD02	61181	\$	2,265.06	CCA 4315	26/09/2017
	SD CARD ADAPTER FOR XDCAM	SONY	MEAD-SD02	61182	\$	2,265.06	CCA 4315	26/09/2017
	MODEM	HUAWEI	E3372	K2UDU17722000169	\$	4,176.00	CCA 4315	26/09/2017
	BATERIA	SONY	BP-U60T	102272	\$	6,073.57	CCA 4315	26/09/2017
	BATERIA	SONY	BP-U60T	102627	\$	6,073.57	CCA 4315	26/09/2017
	USB TO RJ45 ADAPTER NETWORK	SONY	CBK-NA1	11135	\$	4,329.68	CCA 4315	26/09/2017
	WIRELESS LAN ADAPTER NETWORK	SONY	CBK-WA02	21186	\$	3,167.08	CCA 4315	26/09/2017
	MODEM	HUAWEI	E3372	K2UDU17722000159	\$	4,176.00	CCA 4315	26/09/2017
	BATERIA	SONY	BP-U60T	102273	\$	6,073.57	CCA 4315	26/09/2017

	BATERIA		SONY	BP-U60T	102275	\$	6,073.57	CCA 4315	26/09/2017
	USB TO RJ45 ADAPTER NETWORK		SONY	CBK-NA1	11136	\$	4,329.68	CCA 4315	26/09/2017
	WIRELESS LAN ADAPTER NETWORK		SONY	CBK-WA02	21196	\$	3,167.08	CCA 4315	26/09/2017
	MODEM		HUAWEI	E3372	K2UDU17722000172	\$	4,176.00	CCA 4315	26/09/2017
	BATERIA		SONY	BP-U60T	102274	\$	6,073.57	CCA 4315	26/09/2017
	BATERIA		SONY	BP-U60T	102622	\$	6,073.57	CCA 4315	26/09/2017
	USB TO RJ45 ADAPTER NETWORK		SONY	CBK-NA1	11133	\$	4,329.68	CCA 4315	26/09/2017
	WIRELESS LAN ADAPTER NETWORK		SONY	CBK-WA02	21187	\$	3,167.08	CCA 4315	26/09/2017
	MODEM		HUAWEI	E3372	K2UDU17722000948	\$	4,176.00	CCA 4315	26/09/2017
5151000072-1	NO-BREAK APC SMC1500, 900WATTS,1500VA		APC	SMC1500	3S1719X07800	\$	9,399.00	PCI 399128	08/11/2017
5651000067-1	PROFESSIONAL RECEIVER DVB-S/S2		PBI	DCH-5200P	BZ11C07410063	\$	59,841.15	3050	13/11/2017
5651000067-2	PROFESSIONAL RECEIVER DVB-S/S2		PBI	DCH-5200P	BZ11C07410064	\$	59,841.15	3050	13/11/2017
5151000125-2	IMAC 21.5"		APPLE	A1418	D25VN0MNU1GC	\$	49,999.00	6701580935	17/11/2017
5151000125-3	IMAC 21.5"		APPLE	A1418	D25VN0MMU1GC	\$	49,999.00	6701601814	17/11/2017
5151000072-2	NO-BREAK APC SMC1500, 900WATTS,1500VA		APC	SMC1500	3S1723X00081	\$	8,953.00		28/11/2017
5211000049-5	MICRÓFONO		SENNHEISER	EW135PG3-A1	4377002421	\$	12,837.13	B 7115	28/11/2017
5651000045-2	MEZCLADORA		YAMAHA	MG16XU	UGX001177	\$	10,485.24	B 7115	28/11/2017
5231000010-10	VIDEOCAMÁRA		SONY	PXW-F55K	1208906	\$	104,373.90	F-7674	30/11/2017
5231000010-11	VIDEOCAMÁRA		SONY	PXW-F55K	1208055	\$	104,373.90	F-7674	30/11/2017
5231000029-1	LENTE ZOOM TELEOBJETIVO		SONY	SEL100400GM	1804230	\$	72,949.50	F-7674	30/11/2017
5231000054-1	TRIPIE		LIBEC	LX7M	7H3227	\$	13,018.68	F-7674	30/11/2017
5231000054-2	TRIPIE		LIBEC	LX7M	7H3337	\$	13,018.68	F-7674	30/11/2017
	BATERIA		SONY	BP-U60	1314021	\$	6,733.80	F-7674	30/11/2017
	BATERIA		SONY	BP-U60	1314022	\$	6,733.80	F-7674	30/11/2017
	MEMORIA SD 64 GB		SANDISK	SAEPD64GV3G	N/A	\$	1,346.76	F-7674	30/11/2017
	MEMORIA SD 64 GB		SANDISK	SAEPD64GV3G	N/A	\$	1,346.76	F-7674	30/11/2017
	METABONES ADAPTADOR EF A SONY E-MOUNT TV		CANON	EF - E MOUNT T	A1015012751	\$	11,671.92	F-7674	30/11/2017

	BATERIA		SONY	BP-U60	1316562	\$	6,733.80	F-7674	30/11/2017
	BATERIA		SONY	BP-U60	1316563	\$	6,733.80	F-7674	30/11/2017
	MEMORIA SD 64 GB		SANDISK	SAEPSD64GV3G	N/A	\$	1,346.76	F-7674	30/11/2017
	MEMORIA SD 64 GB		SANDISK	SAEPSD64GV3G	N/A	\$	1,346.76	F-7674	30/11/2017
5211000049-6	MICRÓFONO		AKG	C414 XLS	80576	\$	17,594.88	B 7153	06/12/2017
5661000041-1	REFLECTOR DE LUZ FRIA		FLUO-TEC	STUDIO 450	9131627053	\$	19,865.49	FR 1540	11/12/2017
5231000010-12	OSMO		DJI	ZENMUSE X	058DEH15000016	\$	49,700.00	016FD885	31/12/2017
5641000001-4	AIRE ACONDICIONADO		TRANE	R-22	3803360001506	\$	14,450.00	9D8D187B	31/12/2017
5211000052-2	BAFLE MONITOR		PIONNER	DM-40	PJEC005409UC	\$	4,200.00	B 496	13/02/2018
5151000066-1	LAPTOP		DELL	INSPIRON I5 5565	FNKZYL2	\$	9,048.00	IWAQR1867186	07/03/2018
5151000125-4	IMAC 21.5"		APPLE	A1418	D25W90NNJ1GC	\$	49,999.00	FA 6725154118	08/03/2018
5151000125-6	IMAC 21.5"		APPLE	A1418	D25W90NPJ1GC	\$	49,999.00	FA 6725311881	09/03/2018
5651000096-1	TRANSMITTER		MARTI	SRPT40A-230	118087-1	\$	63,144.60	MI - 134	20/03/2018
5651000096-2	RECEIVER		MARTI	SR40A-240-036	118087-2	\$	79,233.80	MI - 134	20/03/2018
5191000185-1	CONTROL DE ACCESO SIMPLE CON APERTURA DE PUERTA		ZKTECO	SF100	N/A	\$	10,177.84	AAA1ACAF	27/03/2018
5641000001-1	MINISPLIT		MIDEA	M1-12CBA	241452174017A050120 036	\$	7,035.40	AFAD75	10/04/2018
5641000001-2	MINISPLIT		YORK	YH9FXH18BAH-FX	1.00001E+17	\$	13,264.60	AFAD75	10/04/2018
5231000059-1	DRONE MAVIC PRO		DJI	M1P	08QCEC40220517	\$	27,790.00	INF_CFDI1013	10/05/2018
5231000059-2	DRONE SPARK FLY MORE COMBO		DJI	MM1A	0ASDEA0A100QR	\$	16,780.00	INF_CFDI1013	10/05/2018
5231000059-3	DRONE PHANTOM 3 PRO		DJI	W323	P76DDL28BR1814	\$	17,890.02	INF_CFDI1013	10/05/2018
5651000045-1	MEZCLADORA		YAMAHA	MGP24X	UCXX01066	\$	25,200.00	F18-658	11/06/2018
5651000111-1	PORTABLE POWER SUPPLY		CLEAR-COM	PK-7	24XC0014	\$	12,697.66	DVP 2467	20/06/2018
5651000112-1	SINGLE EAR HEADSET BELTPACK COMBINATION		CLEAR-COM	SMQ-1	24XC0061	\$	7,618.59	DVP 2467	20/06/2018
5651000112-2	SINGLE EAR HEADSET BELTPACK COMBINATION		CLEAR-COM	SMQ-1	24XC0062	\$	7,618.59	DVP 2467	20/06/2018
5651000112-3	SINGLE EAR HEADSET BELTPACK COMBINATION		CLEAR-COM	SMQ-1	24XC0063	\$	7,618.59	DVP 2467	20/06/2018
5651000112-4	SINGLE EAR HEADSET BELTPACK COMBINATION		CLEAR-COM	SMQ-1	24XC0064	\$	7,618.59	DVP 2467	20/06/2018
5651000112-5	SINGLE EAR HEADSET BELTPACK COMBINATION		CLEAR-COM	SMQ-1	24XC0065	\$	7,618.59	DVP 2467	20/06/2018

5211000078-1	REPRODUCTOR DOBLE DE CD CON USB	ALDE AUDIO	USB DJ	YA 1306 00083	\$	4,200.00	AQUE - 396042	21/06/2018
5231000012-1	CAMARA 360°	SAMSUNG	SM-R210	RFAJ405HGMV	\$	4,399.00	LWW 382213	26/06/2018
5211000052-3	MONITOR	VIEWSONIC	V516403	UL71811700193	\$	5,399.16	CFD19401	07/08/2018
5211000052-4	MONITOR	VIEWSONIC	V516492	UW3180700259	\$	5,400.32	CFD19401	07/08/2018
5211000094-1	SERVIDOR EN RACK POWEREDGE R530	DELL	E29S	CWKL7M2	\$	384,363.29	CFD19401	07/08/2018
5151000125-7	IMAC 21.5"	APPLE	A1418	D25XC076J1GC	\$	49,999.00	FA 67555354219	11/09/2018
5211000049-2	MICROFONO	SENNHEISER	SKM 100 G4	4308000251	\$	12,511.32	B 105253	12/09/2018
5151000057-2	HYPERDESK STUDIO MINI	BLACKMAGIC ESIGN	HYPERD/STM	4284349	\$	15,595.97	CFD19652	14/09/2018
5151000057-3	HYPERDESK STUDIO MINI	BLACKMAGIC ESIGN	HYPERD/STM	4282616	\$	15,595.97	CFD19652	14/09/2018
5151000057-4	HYPERDESK STUDIO MINI	BLACKMAGIC ESIGN	HYPERD/STM	4192599	\$	15,595.97	CFD19652	14/09/2018
5211000045-1	GRABADORA	TASCAM	DR-40	1632504	\$	5,456.64	A 411	20/09/2018
5651000105-1	SMART VIDEOHUB CLEANSWITCH 12X12	BLACKMAGIC DESIGN	BMD- VHUBSMTC56G1 212	4894410	\$	33,296.64	CFD19825	11/10/2018
5651000105-2	SMART VIDEOHUB CLEANSWITCH 12X12	BLACKMAGIC DESIGN	BMD- VHUBSMTC56G1 212	4894842	\$	33,296.64	CFD19825	11/10/2018
5151000126-1	VIDEOOORPHONE	COMMAX	CDV-70N2	2017.12517123701422	\$	9,976.00	AAA13CCF	24/10/2018
5651000004-1	ANTENA UHF	JAMPRO	JA-SS		\$	324,810.44	812	25/10/2018
5651000106-1	FILTRO DE MASCARA	RFS	6PPX80E	1561309	\$	45,478.96	812	25/10/2018
5651000107-1	TARJETA CODIFICADORA	IMAGINE COMMUNICAT IONS	SEL-BM-ENC-EES	2118171296 / 2118171277	\$	773,228.16	812	25/10/2018
5651000108-1	GUIA ELECTRONICA	SUPERMICRO	GDBR-LCR	S203826X8520695	\$	579,078.96	812	25/10/2018
5651000109-1	INSERTOR DE LOGOS	BURST ELECTRONICS	HDLG	HL-20244	\$	57,242.52	812	25/10/2018
5651000110-1	LOUDNESS CONTROL	IMAGINE COMMUNICAT IONS	APM6803+T	2118230659	\$	203,760.96	812	25/10/2018
5411000002-1	VEHICULO	NISSAN	2019 VERSA ADVANCE MT	3N1CN7AD3KK395606	\$	225,700.00	VTNBQU 1349	21/12/2018
5151000044-1	IMPRESORA MULTIFUNCIONAL	XEROX	WORKCENTRE 3655i	N/A	\$	23,458.00	ABFA 364183601	27/02/2019
5231000010-1	OSMO POCKET	DJI	OT110	OW7DG2F0123360	\$	8,399.00	FA16461	03/04/2019
5211000049-1	MICROFONO BODYPACK TRANSMITTER	SENNHEISER	SK 100 G4	4029010666	\$	13,100.00	F18-1692	04/04/2019

5211000049-7	MICROFONO BODYPACK TRANSMITTER	SENNHEISER	SK 100 G4	4188000973	\$	13,100.00	F18-1692	04/04/2019
5211000049-8	MICROFONO BODYPACK TRANSMITTER	SENNHEISER	SK 100 G4	4029010656	\$	13,100.00	F18-1692	04/04/2019
5151000125-1	WORKSTATION	DELL	Precision 5820	N/A	\$	34,933.40	FI 26392	22/04/2019
5151000057-1	HYPERDESK STUDIO MINI	BLACKMAGICD ESIGN	HYPERD/STM	5366230	\$	15,728.93	D292C5EL	06/05/2019
5211000092-1	ATEM TELEVISION STUDIO HD	BLACKMAGICD ESIGN	SWATEMTVSTU/ HD	5262258	\$	22,349.23	D292C5EL	06/05/2019
5231000025-1	6 LAMPARAS CON PORTAFILTROS G6LED021	FLUOTEC	G6LED202	1819100068	\$	38,171.54	6052019	06/05/2019
5231000025-2	6 LAMPARAS CON PORTAFILTROS G6LED021	FLUOTEC	G6LED202	1819100068	\$	38,171.54	6052019	06/05/2019
5231000025-3	6 LAMPARAS CON PORTAFILTROS G6LED021	FLUOTEC	G6LED202	1819100068	\$	38,171.54	6052019	06/05/2019
5231000025-4	6 LAMPARAS CON PORTAFILTROS G6LED021	FLUOTEC	G6LED202	1819100068	\$	38,171.54	6052019	06/05/2019
5231000025-5	6 LAMPARAS CON PORTAFILTROS G6LED021	FLUOTEC	G6LED202	1819100068	\$	38,171.54	6052019	06/05/2019
5231000025-6	6 LAMPARAS CON PORTAFILTROS G6LED021	FLUOTEC	G6LED202	1819100068	\$	38,171.54	6052019	06/05/2019
5291000020-1	CARPA PROFESIONAL DE LONA PLASTIFICADA (INCLUYE EQUIPO COMPLETO)	SIN MARCA	SIN MODELO	SIN SERIE	\$	19,004.28	2E7CF6B5	23/05/2019
5111000035-1	Rack North System 20UR	NORTH SYSTEM	NORTH014 C/E	SIN SERIE	\$	12,988.00	B52896B4	06/06/2019
5151000127-1	Switch TP-Link modelo TL-SG1048	TP-LINK	TL-SG1048	218BA88000676	\$	5,918.50	59295C1B	06/06/2019
5151000127-2	Switch TP-Link modelo TL-SG1048	TP-LINK	TL-SG1048	218BA88000676	\$	5,918.50	59295C1B	06/06/2019
5211000096-2	Monitor SmartView Duo 2 SDI	BLACKMAGICD ESIGN	HDL-SMTVDUO2	5455628	\$	11,712.03	236E3F2F	11/06/2019
5151000072-6	No Break APC Smart-UPS C SMC 1500, 900W, 1500VA, Entrada 120V, Salida 120V	APC	SMC1500	AS1823343950	\$	10,202.38	5C132FCE	16/07/2019
5151000072-7	No Break APC Smart-UPS C SMC 1500, 900W, 1500VA, Entrada 120V, Salida 120V	APC	SMC1500	AS1823343690	\$	10,202.37	5C132FCE	16/07/2019
5151000127-3	Switch Cisco Gigabit Ethernet SG220-50, 48 Puertos 10/100/1000 Mbps + 2 Puertos SFP+, 100 Gbit/s, 8192 Entradas - Gestionado	CISCO	SG220-50	DNI230400RQ	\$	7,956.42	5C132FCE	16/07/2019
5151000127-4	Switch Cisco Gigabit Ethernet SG220-50, 48 Puertos 10/100/1000 Mbps + 2 Puertos SFP+, 100 Gbit/s, 8192 Entradas - Gestionado	CISCO	SG220-50	DNI230400RY	\$	7,956.42	5C132FCE	16/07/2019
5151000127-5	Switch Cisco Gigabit Ethernet SG220-50, 48 Puertos 10/100/1000 Mbps + 2 Puertos SFP+, 100 Gbit/s, 8192 Entradas - Gestionado	CISCO	SG220-50	DNI230400ZT	\$	7,956.41	5C132FCE	16/07/2019
5151000089-10	Nas Synology RS1219+Nas RS1219 8 Bahias Expandibles hasta 12 con unidad de Expansin/Rack y 8 pzas DD Seagate Ironwolf Pro 3.5 14TBDD Interno Seagate	SYNOLOGY	RS1219+	18C0QQRM2YD8A	\$	128,745.98	DA73970C	24/07/2019


5151000089-9	Nas Synology RS1219+Nas RS1219 8 Bahias Expandibles hasta 12 con unidad de Expansión/Rack y 8 pzas DD Seagate Ironwolf Pro 3.5 14TBDD Interno Seagate	SYNOLOGY	RS1219+	1920QQRW6ME9T	\$	128,745.99	DA73970C	24/07/2019
5651000116-8	Receptor Satelital Multistreamer Dveo Professional Receiver DVB-S/S2	PBI	DCH-5200P	BZ15CO8450051	\$	65,465.37	44077385	30/07/2019
5641000001-16	Aire Acondicionado tipo Mini Split para ser colocado en muro alto, capacidad de 24mbtu (2tr), modalidad en frío y calor; voltaje de operación a 220/1/60, uso de refrigerante 410A	DAIKIN	FTYN24CL216-3	4197190000187	\$	16,685.44	778493D6	15/08/2019
5651000045-11	Consola Marca AEQ modelo Forum IP	AEQ	STANDARD FORUM IP	92559	\$	347,907.33	AABB3923	19/08/2019
5151000089-11	WorkStation Precision T 7920 NS: 10C8PY2	DELL	Precision T 7920	10C8PY2	\$	126,002.45	8118CA40	30/08/2019
5231000059-6	Drone	DJI	T650A	0A0LF1A007004Z	\$	172,754.01	55CC6389	30/08/2019
5151000128-6	iMac con pantalla Retina 4K de 21.5 pulgadas	APPLE	A2116	CO2ZF18KIWF2	\$	51,999.00	W583524125	17/09/2019
5151000019-7	Disco Duro Externo LaCie 2big 8 TB	LACIE	2big USB3 TBT 2	NL31LY96	\$	12,438.00	17092019	17/09/2019
5291000124-2	Encoder Streaming	TERADEK	VIDIU GO	22901193	\$	38,750.59	AD8F93C2	30/09/2019
5151000035-2	Impresora de credenciales	EVOLIS	BADGY 200	B22U0000RS	\$	18,772.00	60C75254	31/10/2019
5651000115-3	Transmisor de 1.65 KW Enfriado por líquido	ROHDE & SCHWARZ	THU9evo	1565431	\$	3,181,898.56	B215FAC2	13/12/2019
5231000010-25	Videocámara Sony 4K con sensor	SONY	PXW-Z190	1002484	\$	72,384.00	B8DF5ADA	23/12/2019
5231000010-26	Videocámara Sony 4K con sensor	SONY	PXW-Z190	1002472	\$	72,384.00	B8DF5ADA	23/12/2019
5231000010-27	Videocámara Sony 4K con sensor	SONY	PXW-Z190	1002476	\$	72,384.00	B8DF5ADA	23/12/2019
5231000010-28	Videocámara Sony 4K con sensor	SONY	PXW-Z190	1002478	\$	72,384.00	B8DF5ADA	23/12/2019
5231000010-29	Videocámara Sony 4K con sensor	SONY	PXW-Z190	1002641	\$	74,622.80	F2A39542	07/02/2020
5211000092-5	Switcher de Video ATEM Television Studio HD	BLACKMAGIC DESIGN			\$	36,661.80	e8617a89-4025-44ba-abff-d9c187801bc1	28/05/2020
5191000187-2	Escenografía para el estudio de televisión de RTQ				\$	160,080.00	F9EA8074-58A6-4583-861B-473A8FD83556	24/06/2020

5211000045-3	Grabadora de memoria SD/SDHC con conexión de Red y compatibilidad DANTE	TASCAM		2119Y0175	\$	34,800.00	29ac6fd8-14bd-47fd-abd0-741ef8e21811	29/07/2020
5211000049-38	Micrófono Inalámbrico tipo Lavalier	SENNHEISER			\$	17,257.39	29ac6fd8-14bd-47fd-abd0-741ef8e21811	29/07/2020
5151000089-12	NAS Synology R1219 8 bahías expandibles, Con 8 discos internos Seagate	SYNOLOGY	RS1219+	2010QQRSMNPSD	\$	157,685.95	8c72f088-07f9-4628-8ba2-f93f3ec91b6d	15/09/2020
5191000188-1	Whirlpool dispensador de agua caliente y fría por compresor carga oculta	WHIRLPOOL	WK5915BD	HQX2041087	\$	6,726.84	999a2e8d-9e0f-4894-8392-153130372271	08/09/2020
5651000104-4	Access Rack Comrex NX Stereo IP Audio Codec, Mod. 9500-3400, Núm de serie #501	COMREX	9500-3400	#501	\$	77,604.00	4A5F9BA5-76E6-42B8-8B68-0B7D06BCE3B8	21/09/2020
5151000125-27	Computadora Dell Vostro 3471 SFF	DELL	VOSTRO 3471	BBM2933	\$	14,661.62	211a7551-0936-49bf-afc7-6d0503150b02	12/10/2020
5151000125-28	Computadora Dell Vostro 3471 SFF	DELL	VOSTRO 3471	J9M2933	\$	14,661.62	211a7551-0936-49bf-afc7-6d0503150b02	12/10/2020
5231000011-1	Videocámara 4K con sensor 1/3" 3CMOS y 2 baterías de litio	SONY	PXW-Z190V	2000455	\$	108,534.24	cf57194a-84b0-40a4-81e8-d8ebe38a3706	29/10/2020
5651000119-1	Tablero de conexión CANARE, 32 point 2 RU flushmount canare BNC feed thru panel	CANARE	322U-BJRK		\$	10,788.00	f4b55d07-4e30-4289-9fc1-505ca887d3b	29/10/2020
5231000054-3	Sistema de Soporte de Cámara (Tripié)	LIBEC	TH-Z	9D0138	\$	11,368.00	0a4d8d77-7046-4042-8b6b-07db459f21ec	29/10/2020

5231000054-4	Sistema de Soporte de Camara (Tripié)	LIBEC	TH-Z	9D0183	\$	11,368.00	0a4d8d77-7046-4042-8b6b-07db459f21ec	29/10/2020
5231000054-5	Sistema de Soporte de Camara (Tripié)	LIBEC	TH-Z	9D0288	\$	11,368.00	0a4d8d77-7046-4042-8b6b-07db459f21ec	29/10/2020
5231000054-6	Sistema de Soporte de Camara (Tripié)	LIBEC	TH-Z	9G0943	\$	11,368.00	0a4d8d77-7046-4042-8b6b-07db459f21ec	29/10/2020
5231000054-7	Sistema de Soporte de Camara (Tripié)	LIBEC	TH-Z	9G0945	\$	11,368.00	0a4d8d77-7046-4042-8b6b-07db459f21ec	29/10/2020
5231000054-8	Sistema de Soporte de Camara (Tripié)	LIBEC	TH-Z	9G0955	\$	11,368.00	0a4d8d77-7046-4042-8b6b-07db459f21ec	29/10/2020
5231000060-1	Lámpara LUOTEC, StudioLED 450™ HP TUNABLE 110W Light	FLUOTEC	G6LED202	1820120079	\$	43,152.00	5a52d05e-b19d-4f58-b017-db7bb346666e	29/10/2020
5231000060-2	Lámpara LUOTEC, StudioLED 450™ HP TUNABLE 110W Light	FLUOTEC	G6LED202	1820120081	\$	43,152.00	5a52d05e-b19d-4f58-b017-db7bb346666e	29/10/2020
5151000124-3	Disco Duro Externo LaCie 2big Dock Thunderbolt 3	LaCie	Thunderbolt	NL6K0PF7	\$	20,321.22	d745b21d-d0b6-4a85-98c6-d00df668a3e4	23/11/2020
5151000125-29	Equipo de Computo iMac con pantalla Retina 4K	APPLE	iMac	SC02DL09407F6	\$	72,907.29	d745b21d-d0b6-4a85-98c6-d00df668a3e4	23/11/2020
5151000124-4	Disco Duro Externo LaCie 2big Dock Thunderbolt 3	LaCie	Thunderbolt		\$	15,575.78	98340819-4a44-4672-bc51-d72806cf99bf	16/12/2020
5151000124-5	Disco Duro Externo LaCie 2big Dock Thunderbolt 3	LaCie	Thunderbolt		\$	15,575.79	98340819-4a44-4672-bc51-d72806cf99bf	16/12/2020

5151000050-1	Lap top portatil Dell Latitude 5000	DELL	Latitude 5000	16KYQ73	\$ 36,905.84	4562EB98-11BF-45F5-B476-C88D88B0E9AC	22/12/2020
5151000050-2	Lap top portatil Dell Latitude 5000	DELL	Latitude 5000	G1FQP73	\$ 26,656.48	4562EB98-11BF-45F5-B476-C88D88B0E9AC	22/12/2020
5151000125-30	Computadora Imac APPLE, Procesador: (065-C8Y2) - Intel Core i7 de ocho núcleos a 3,8 GHz de décima generación (hasta 5 GHz con Turbo Boost)	APPLE	APPLE-1 IMAC 27"		\$ 86,306.32	3f20c514-3561-4355-a62b-db6ddb3cb95	28/12/2020
5151000125-31	Computadora Imac APPLE, Procesador: (065-C8Y2) - Intel Core i7 de ocho núcleos a 3,8 GHz de décima generación (hasta 5 GHz con Turbo Boost)	APPLE	APPLE-1 IMAC 27"		\$ 86,306.32	3f20c514-3561-4355-a62b-db6ddb3cb96	28/12/2020
5211000101-1	Panel de audio Switchcraft, 1RU QG con 8 male y 8 female XLRs Preloaded	Switchcraft	QGPK18M8FB		\$ 8,954.04	4e6367d1-7845-4320-80ba-b1358005822d	07/12/2020
5411000002-4	Renault DUSTER DEH ZEN TMI MY2020 Color BLANCO GLACIAR Modelo 2020 Motor:C195843 NS:9FBHS1FF4LM577113	Renault	2020	9FBHS1FF4LM577113	\$ 256,200.00	77CE1AC0-CED1-4E67-8AA9-36D46E3E4098	09/12/2020
5651000104-5	Access Rack Comrex NX Stereo IP Audio Codec, Mod. 9500-3400	COMREX	9500-3400	635	\$ 78,129.48	B8448269-EE04-42DD-849C-15BE1663053D	15/12/2020
5661000061-1	Sistema de generación de energía eléctrica de emergencia Marca: GENERAC, Modelo: QT10068GNAC, Serie: 3005209206, Núm. pedimento: 20 24 3574 0002287	GENERAC	QT10068GNAC	3005209206	\$ 1,536,870.00	11f8dd81-9991-4b47-865a-4d27829515fa	30/12/2020

SUMA \$ 23,038,905.08
MOD. B. PATRIM. \$ 23,038,905.10
\$ 0.02


Lic. Vanessa Herrera de la Torre
Jefe de la Unidad de Apoyo Administrativo



Lic. Claudia Ivonne Hernández Torres
Dirección General del SECC



SISTEMA ESTATAL DE COMUNICACIÓN CULTURAL Y EDUCATIVA
Cuentas bancarias productivas
Del 1 de Enero al 31 de Diciembre de 2020
(Pesos)

Cuenta	Concepto	Importe
	SIN INFORMACIÓN QUE REVELAR	
TOTAL		



Lic. Claudia Ivonne Hernandez Torres
Dirección General del SECCE



Lic. Vanessa Herrera de la Torre
Jefe de la Unidad de Apoyo Administrativo



SISTEMA ESTATAL DE COMUNICACIÓN CULTURAL Y EDUCATIVA
Relación de Esquemas Bursátiles
Del 1 de Enero al 31 de Diciembre de 2020
(Pesos)

Cuenta	Concepto	Importe
	SIN INFORMACIÓN QUE REVELAR	
	TOTAL	


Lic. Claudia Ivonne Hernández Torres
Dirección General del SECCE



Lic. Vanessa Herrera de la Torre
Jefe de la Unidad de Apoyo Administrativo



SISTEMA ESTATAL DE COMUNICACIÓN CULTURAL Y EDUCATIVA
Relación de Coberturas Financieras
Del 1 de Enero al 31 de Diciembre de 2020
(Pesos)

Cuenta	Concepto	Importe
SIN INFORMACIÓN QUE REVELAR		
TOTAL		


Lic. Claudia Ivonne Hernández Torres
Dirección General del SECCE


Lic. Vanessa Herrera de la Torre
Jefe de la Unidad de Apoyo Administrativo



SISTEMA ESTATAL DE COMUNICACIÓN CULTURAL Y EDUCATIVA (SECCE)


Ejercicio 2020

Participación del Poder Ejecutivo del Estado de Querétaro en el Patrimonio del Ente Público
Del 1 de enero al 31 de diciembre de 2020

Porcentaje de participación del Poder Ejecutivo en el Patrimonio	100
Hacienda Pública/Patrimonio	17,272,240

"Bajo protesta de decir verdad declaramos que los Estados Financieros y sus notas, son razonablemente correctos y son responsabilidad del emisor"


Lic. Claudia Ivonne Hernández Torres
Dirección General del SECCE


Lic. Vanessa Herrera de la Torre
Jefe de la Unidad de Apoyo Administrativo



**SISTEMA ESTATAL DE COMUNICACIÓN CULTURAL Y
EDUCATIVA**

Estados e información presupuestaria dictaminados por
el año terminado al 31 de diciembre de 2020.

Informe de auditoría de Información Presupuestaria

1. Opinión Independiente
2. Estado Analítico de Ingresos en su clasificación económica y por fuente de financiamiento.
3. Estado Analítico del Ejercicio del Presupuesto de Egresos en Clasificación por Objeto de Gasto (Capítulo y Concepto)
4. Estado Analítico del Ejercicio del Presupuesto de Egresos en Clasificación Económica (Por tipo de gasto)
5. Estado Analítico del Ejercicio del Presupuesto de Egresos en Clasificación Administrativa
6. Estado Analítico del Ejercicio del Presupuesto de Egresos en Clasificación Funcional (Finalidad y Función)
7. Informe de Endeudamiento Neto
8. Informe de Intereses de la Deuda
9. Información del Gasto por Categoría Programática
10. Informe de Programas y proyectos de Inversión
11. Informe de Indicadores de Resultados
12. Informe de Indicadores de Postura Fiscal.

A la H. Junta de Gobierno del Sistema Estatal de Comunicación Cultural y Educativa.

Opinión

Hemos auditado los estados e información financiera presupuestaria del **Sistema Estatal de Comunicación Cultural y Educativa**, correspondientes al ejercicio presupuestario comprendido del 1 de enero al 31 de diciembre de 2020, que comprenden el Estado Analítico de Ingresos en su clasificación económica y por fuente de financiamiento ; Estado Analítico del Ejercicio del Presupuesto de Egresos en Clasificación por Objeto de Gasto (Capítulo y Concepto), Estado Analítico del Ejercicio del Presupuesto de Egresos en Clasificación Económica (Por tipo de gasto), Estado Analítico del Ejercicio del Presupuesto de Egresos en Clasificación Administrativa, Estado Analítico del Ejercicio del Presupuesto de Egresos en Clasificación Funcional (Finalidad y Función), Informe de Endeudamiento Neto, Informe de Intereses de la deuda, Información del Gasto por Categoría Programática, Informe de Programas y proyectos de Inversión, Informe de Indicadores de Resultados e Informe de Indicadores de Postura Fiscal.

En nuestra opinión, los estados e información presupuestaria adjuntos del **Sistema Estatal de Comunicación Cultural y Educativa**, mencionados en el párrafo anterior, están preparados, en todos los aspectos materiales, de conformidad con las disposiciones establecidas en la Ley General de Contabilidad Gubernamental, normatividad emitida por el Consejo Nacional de Armonización Contable y en la Ley para el Manejo de los Recursos Públicos del Estado de Querétaro.

Fundamento de la opinión

Hemos llevado a cabo nuestras auditorías de conformidad con las Normas Internacionales de Auditoría. Nuestras responsabilidades, de acuerdo con estas normas, se describen con más detalle en la sección “Responsabilidades del auditor para la auditoría de los estados e información financiera presupuestaria” de nuestro informe. Somos independientes del **Sistema Estatal de Comunicación Cultural y Educativa** de conformidad con el Código de Ética Profesional del Instituto Mexicano de Contadores Públicos, A.C., junto con los requerimientos de ética que son aplicables a nuestras auditorías de los estados financieros presupuestarios en México, y hemos cumplido con las demás responsabilidades de ética de conformidad con esos requerimientos y con el Código de Ética Profesional. Consideramos que la evidencia de auditoría que hemos obtenido proporciona una base suficiente y adecuada para nuestra opinión.

Párrafo de énfasis base de preparación y utilización de este informe

Los estados e información financiera presupuestaria adjuntos, fueron preparados para cumplir con los requerimientos normativos gubernamentales a que está sujeta la Entidad y para ser integrados en el Reporte de la Cuenta de Pública Estatal, los cuales están presentados en los formatos que para tal efecto fueron establecidos en la Ley General de Contabilidad Gubernamental y demás Normatividad emitida por el Consejo Nacional de Armonización Contable y en la Ley para el Manejo de los Recursos Públicos del Estado de Querétaro; consecuentemente, éstos pueden no ser apropiados para otra finalidad. Nuestra opinión no se modifica por esta cuestión.

Otra cuestión

La Dirección General del **Sistema Estatal de Comunicación Cultural y Educativa** ha preparado un juego de estados financieros al y por el año terminado el 31 de diciembre de 2020 de conformidad con las disposiciones en materia de información financiera que están establecidas en la Ley General de Contabilidad Gubernamental y demás Normatividad emitida por el Consejo Nacional de Armonización Contable y en la Ley para el Manejo de los Recursos Públicos del Estado de Querétaro, sobre los cuales emitimos una opinión **sin salvedades** con fecha 22 de enero de 2021, conforme a las Normas Internacionales de Auditoría.

Responsabilidades de la administración y de los encargados del gobierno de la entidad sobre los estados e información financiera presupuestaria

La Dirección General es responsable de la preparación de los estados e información financiera presupuestaria adjuntos de conformidad con las disposiciones establecidas en la Ley General de Contabilidad Gubernamental, en la Normatividad emitida por el Consejo Nacional de Armonización Contable y en la Ley para el Manejo de los Recursos Públicos del Estado de Querétaro y del control interno que la administración consideró necesario para permitir la preparación de los estados e información financiera presupuestaria libre de incorrección material debida a fraude o error.

En la preparación de los estados financieros, la Dirección General es responsable de la valoración de la capacidad de la entidad para continuar operando como una entidad en funcionamiento, revelando, en su caso, las cuestiones relativas a la entidad en funcionamiento y utilizando las bases contables aplicables a una entidad en funcionamiento, a menos que la administración tenga la intención de liquidar la entidad o cesar sus operaciones, o bien no exista una alternativa realista.

Los encargados del gobierno de la entidad son responsables de la supervisión del proceso de información financiera de la entidad.

Responsabilidades del auditor sobre la auditoría de los estados e información financiera presupuestaria

Nuestros objetivos son obtener una seguridad razonable sobre de que los estados financieros, en su conjunto, se encuentran libres de incorrección material, debido a fraude o error, y emitir un informe de auditoría que contiene nuestra opinión. Seguridad razonable es un alto nivel de seguridad, pero no es una garantía, de que una auditoría realizada de conformidad con las Normas Internacionales de Auditoría siempre detecte una incorrección material cuando existe. Las incorrecciones pueden deberse a fraude o error y son consideradas materiales si individualmente, o en su conjunto, puede preverse razonablemente que influyan en las decisiones económicas que los usuarios hacen basándose en los estados financieros presupuestarios.

Como parte de una auditoría de conformidad con las Normas Internacionales de Auditoría, aplicamos nuestro juicio profesional y mantenemos una actitud de escepticismo profesional durante toda la auditoría. También:

- Identificamos y evaluamos los riesgos de incorrección material en los estados financieros, debida a fraude o error, diseñamos y aplicamos los procedimientos de auditoría para responder a esos riesgos y obtener evidencia de auditoría suficiente y apropiada para obtener una base para nuestra opinión. El riesgo de no detectar una incorrección material debida a fraude es mayor que en el caso de una incorrección material, ya que el fraude puede implicar colusión, falsificación, manifestaciones intencionalmente erróneas, omisiones intencionales o la anulación del control interno.
- / Obtenemos conocimiento del control interno importante para la auditoría con el fin de diseñar los procedimientos de auditoría que consideramos adecuados en las circunstancias, y no con la finalidad de expresar una opinión sobre la eficacia del control interno de la entidad.
- Evaluamos lo apropiado de las políticas contables utilizadas y la razonabilidad de las estimaciones contables, así como las revelaciones hechas por la administración de la entidad.
- Concluimos sobre lo apropiado del uso de la Dirección General de las bases contables aplicables a una entidad en funcionamiento y, con base en la evidencia de auditoría obtenida, concluimos sobre si existe o no una incertidumbre importante relacionada con eventos o con condiciones que pueden originar dudas significativas sobre la capacidad de la entidad para

continuar como entidad en funcionamiento. Si concluimos que existe una incertidumbre importante, se nos requiere que llamemos la atención en nuestro informe de auditoría sobre la correspondiente información revelada en los estados financieros o, si dicha revelación es insuficiente, que expresemos una opinión modificada. Nuestras conclusiones se basan en la evidencia de auditoría obtenida hasta la fecha de nuestro informe. Sin embargo, hechos o condiciones futuros pueden ser causa de que la entidad deje de ser una entidad en funcionamiento.

Nos comunicamos con los responsables del gobierno de la entidad en relación, entre otras cuestiones, con el alcance planeado y el momento de realización de la auditoría y los hallazgos importantes de la auditoría, así como cualquier deficiencia significativa en el control interno que identificamos durante nuestra auditoría.

PKF México, S.C.



C.P.C. y M.I. Rodolfo Francisco Muñoz Vega
Cédula Profesional No 2566151
R.F.C. MUVR740304RU8
Registro en la Administración General de
Auditoría Fiscal Federal del Contador Público
Número 15633




Cuenta Pública 2020
SISTEMA ESTATAL DE COMUNICACIÓN CULTURAL Y EDUCATIVA
 Estado Analítico de Ingresos
 Del 1 de Enero al 31 de Diciembre de 2020

Rubro de Ingresos	Ingreso				Diferencia (6= 5 - 1)
	Estimado (1)	Ampliaciones y Reducciones (2)	Modificado (3= 1 + 2)	Devengado (4)	
Impuestos	0	0	0	0	0
Cuotas y Aportaciones de Seguridad Social	0	0	0	0	0
Contribuciones de Mejoras	0	0	0	0	0
Derechos	0	0	0	0	0
Productos	0	0	0	0	0
Aprovechamientos	0	0	0	0	0
Ingresos por Venta de Bienes, Prestación de Servicios y Otros Ingresos	0	76,858	76,858	76,858	76,858
Participaciones, Aportaciones, Convenios, Incentivos Derivados de la Colaboración Fiscal y Fondos Distintos de Aportaciones	0	0	0	0	0
Transferencias, Asignaciones, Subsidios y Subvenciones, y Pensiones y Jubilaciones	41,731,489	0	41,731,489	41,731,489	0
Ingresos Derivados de Financiamientos	0	0	0	0	0
Total	41,731,489	76,858	41,808,347	41,808,347	76,858
Ingresos excedentes¹					
Estado Analítico de Ingresos Por Fuente de Financiamiento	Ingreso				Diferencia (6= 5 - 1)
	Estimado (1)	Ampliaciones y Reducciones (2)	Modificado (3= 1 + 2)	Devengado (4)	
Ingresos del Poder Ejecutivo Federal o Estatal y de los Municipios					
Impuestos	0	0	0	0	0
Cuotas y Aportaciones de Seguridad Social	0	0	0	0	0
Contribuciones de Mejoras	0	0	0	0	0
Derechos	0	0	0	0	0
Productos	0	0	0	0	0
Aprovechamientos	0	0	0	0	0
Participaciones, Aportaciones, Convenios, Incentivos Derivados de la Colaboración Fiscal y Fondos Distintos de Aportaciones	0	0	0	0	0
Transferencias, Asignaciones, Subsidios y Subvenciones, y Pensiones y Jubilaciones	0	0	0	0	0
Ingresos de los Entes Públicos de los Poderes Legislativo y Judicial, de los Organos Autónomos y del Sector Paraestatal o Paramunicipal, así como de las Empresas Productivas del Estado					
Cuotas y Aportaciones de Seguridad Social	0	0	0	0	0
Productos	0	0	0	0	0
Ingresos por Venta de Bienes, Prestación de Servicios y Otros Ingresos	0	76,858	76,858	76,858	76,858
Transferencias, Asignaciones, Subsidios y Subvenciones, y Pensiones y Jubilaciones	41,731,489	0	41,731,489	41,731,489	0
Ingresos derivados de financiamiento					
Ingresos Derivados de Financiamientos	0	0	0	0	0
Total	41,731,489	76,858	41,808,347	41,808,347	76,858
Ingresos excedentes					

¹ Incluye intereses que generan las cuentas bancarias de los entes públicos en productos.

² Incluye donativos en efectivo del Poder Ejecutivo, entre otros aprovechamientos.

³ Se refiere a los ingresos propios obtenidos por los Poderes Legislativo y Judicial, los Organos Autónomos y las entidades de la administración pública (paraestatal y paramunicipal), por sus actividades diversas no inherentes a su operación que generan recursos y que no sean ingresos por venta de bienes o prestación de servicios, tales como donativos en efectivo, entre otros.


 Lic. Claudia Ivonne Hernández Torres
 Dirección General del SECE


 Lic. Vanessa Herrera de la Torre
 Jefe de la Unidad de Apoyo Administrativo



Cuenta Pública 2020
SISTEMA ESTATAL DE COMUNICACIÓN CULTURAL Y EDUCATIVA
 Estado Analítico del Ejercicio del Presupuesto de Egresos
 Clasificación por Objeto del Gasto (Capítulo y Concepto)
 Del 1 de Enero al 31 de Diciembre de 2020

Concepto	Egresos					Subejercicio 6 = (5 - 4)
	Aprobado	Ampliaciones / (Reducciones)	Modificado	Devengado	Pagado	
	1	2	3 = (1 + 2)	4	5	
Servicios Personales	20,599,895	-295,020	20,304,875	20,269,201	19,999,521	35,674
Remuneraciones al Personal de Carácter Permanente	9,317,196	539,811	9,857,007	9,857,007	9,857,007	0
Remuneraciones al Personal de Carácter Transitorio	0	0	0	0	0	0
Remuneraciones Adicionales y Especiales	3,595,719	125,929	3,721,648	3,721,648	3,687,848	0
Seguridad Social	2,310,458	26,836	2,337,294	2,337,294	2,337,294	0
Otras Prestaciones Sociales y Económicas	3,477,170	216,364	3,693,534	3,693,534	3,683,534	0
Previsiones	1,226,377	-1,190,703	35,674	0	0	35,674
Pago de Estímulos a Servidores Públicos	672,975	-13,256	659,719	659,719	433,839	0
Materiales y Suministros	1,044,011	100,702	1,144,713	1,144,713	1,144,713	0
Materiales de Administración, Emisión de Documentos y Artículos Oficiales	245,695	-9,374	236,321	236,321	236,321	0
Alimentos y Utensilios	55,987	-21,876	34,111	34,111	34,111	0
Materias Primas y Materiales de Producción y Comercialización	0	0	0	0	0	0
Materiales y Artículos de Construcción y de Reparación	16,390	26,616	43,006	43,006	43,006	0
Productos Químicos, Farmacéuticos y de Laboratorio	0	133,083	133,083	133,083	133,083	0
Combustibles, Lubricantes y Aditivos	208,179	-137,862	70,317	70,317	70,317	0
Vestuario, Blancos, Prendas de Protección y Artículos Deportivos	82,000	57,904	139,904	139,904	139,904	0
Materiales y Suministros Para Seguridad	0	0	0	0	0	0
Herramientas, Refacciones y Accesorios Menores	435,760	52,212	487,972	487,972	487,972	0
Servicios Generales	16,247,563	-198,105	16,049,458	16,049,458	15,896,389	0
Servicios Básicos	1,314,923	111,551	1,426,474	1,426,474	1,377,474	0
Servicios de Arrendamiento	2,576,188	-227,534	2,348,654	2,348,654	2,348,654	0
Servicios Profesionales, Científicos, Técnicos y Otros Servicios	6,310,742	-157,851	6,152,891	6,152,891	6,101,691	0
Servicios Financieros, Bancarios y Comerciales	91,338	-40,480	50,858	50,858	50,858	0
Servicios de Instalación, Reparación, Mantenimiento y Conservación	247,518	61,421	308,939	308,939	308,939	0
Servicios de Comunicación Social y Publicidad	4,762,240	-1,715,994	3,046,246	3,046,246	3,046,246	0
Servicios de Traslado y Viáticos	98,346	-79,710	18,636	18,636	18,636	0
Servicios Oficiales	270,000	-134,938	135,062	135,062	135,062	0
Otros Servicios Generales	576,268	1,985,429	2,561,697	2,561,697	2,508,828	0
Transferencias, Asignaciones, Subsidios y Otras Ayudas	1,353,399	-136,928	1,216,471	1,216,471	1,216,471	0
Transferencias Internas y Asignaciones al Sector Público	0	0	0	0	0	0
Transferencias al Resto del Sector Público	0	0	0	0	0	0
Subsidios y Subvenciones	0	0	0	0	0	0
Ayudas Sociales	227,774	-23,445	204,329	204,329	204,329	0
Pensiones y Jubilaciones	1,125,625	-113,483	1,012,142	1,012,142	1,012,142	0
Transferencias a Fideicomisos, Mandatos y Otros Análogos	0	0	0	0	0	0
Transferencias a la Seguridad Social	0	0	0	0	0	0
Donativos	0	0	0	0	0	0
Transferencias al Exterior	0	0	0	0	0	0
Bienes Muebles, Inmuebles e Intangibles	2,486,621	622,684	3,109,305	3,109,305	3,109,305	0
Mobiliario y Equipo de Administración	575,567	138,804	714,371	714,371	714,371	0
Mobiliario y Equipo Educativo y Recreativo	398,159	37,183	435,342	435,342	435,342	0
Equipo e Instrumental Médico y de Laboratorio	0	0	0	0	0	0
Vehículos y Equipo de Transporte	0	256,200	256,200	256,200	256,200	0
Equipo de Defensa y Seguridad	0	0	0	0	0	0
Maquinaria, Otros Equipos y Herramientas	1,300,000	403,391	1,703,391	1,703,391	1,703,391	0
Activos Biológicos	0	0	0	0	0	0
Bienes Inmuebles	0	0	0	0	0	0
Activos Intangibles	212,895	-212,895	0	0	0	0
Inversión Pública	0	0	0	0	0	0
Obra Pública en Bienes de Dominio Público	0	0	0	0	0	0
Obra Pública en Bienes Propios	0	0	0	0	0	0
Proyectos Productivos y Acciones de Fomento	0	0	0	0	0	0
Inversiones Financieras y Otras Provisiones	0	0	0	0	0	0
Inversiones Para el Fomento de Actividades Productivas	0	0	0	0	0	0
Acciones y Participaciones de Capital	0	0	0	0	0	0
Compra de Títulos y Valores	0	0	0	0	0	0
Concesión de Préstamos	0	0	0	0	0	0
Inversiones en Fideicomisos, Mandatos y Otros Análogos	0	0	0	0	0	0
Otras Inversiones Financieras	0	0	0	0	0	0
Provisiones para Contingencias y Otras Erogaciones Especiales	0	0	0	0	0	0
Participaciones y Aportaciones	0	0	0	0	0	0
Participaciones	0	0	0	0	0	0
Aportaciones	0	0	0	0	0	0
Convenios	0	0	0	0	0	0
Deuda Pública	0	0	0	0	0	0
Amortización de la Deuda Pública	0	0	0	0	0	0
Intereses de la Deuda Pública	0	0	0	0	0	0
Comisiones de la Deuda Pública	0	0	0	0	0	0
Gastos de la Deuda Pública	0	0	0	0	0	0
Costo por Coberturas	0	0	0	0	0	0
Apoyos Financieros	0	0	0	0	0	0
Adeudos de Ejercicios Fiscales Anteriores (Adefas)	0	0	0	0	0	0
Total del Gasto	41,731,489	93,333	41,824,822	41,789,148	41,366,400	35,674

Lic. Claudia Ivonne Hernández Torres
 Dirección General del SECCE


Lic. Vanessa Herrera de la Torre
 Jefe de la Unidad de Apoyo Administrativo



Cuenta Pública 2020
SISTEMA ESTATAL DE COMUNICACIÓN CULTURAL Y EDUCATIVA
Estado Analítico del Ejercicio del Presupuesto de Egresos
Clasificación Económica (por Tipo de Gasto)
Del 1 de Enero al 31 de Diciembre de 2020

Concepto	Egresos					Subejercicio 6 = (3 - 4)
	Aprobado	Ampliaciones/ (Reducciones)	Modificado	Devengado	Pagado	
	1	2	3 = (1 + 2)	4	5	
Gasto Corriente	38,119,243	-415,868	37,703,375	37,667,701	37,244,952	35,674
Gasto de Capital	2,486,621	622,684	3,109,305	3,109,305	3,109,305	0
Amortización de la Deuda y Disminución de Pasivos	0	0	0	0	0	0
Pensiones y Jubilaciones	1,125,625	-113,483	1,012,142	1,012,142	1,012,142	0
Participaciones	0	0	0	0	0	0
Total del Gasto	41,731,489	93,333	41,824,822	41,789,148	41,366,400	35,674



Lic. Claudia Ivonne Hernández Torres
Dirección General del SECCCE



Lic. Vanessa Herrera de la Torre
Jefe de la Unidad de Apoyo Administrativo



Cuenta Pública 2020
SISTEMA ESTATAL DE COMUNICACIÓN CULTURAL Y EDUCATIVA
Estado Analítico del Ejercicio del Presupuesto de Egresos
Clasificación Administrativa
Del 1 de Enero al 31 de Diciembre de 2020

Concepto	Egresos					Subejercicio
	Aprobado	Ampliaciones/ (Reducciones)	Modificado	Devengado	Pagado	
	1	2	3 = (1 + 2)	4	5	
Sin Ramo/Dependencia	\$41,731,489	\$93,333	\$41,824,822	\$41,789,148	\$41,366,400	\$35,674
Dirección General	\$9,474,170	\$15,588	\$9,489,758	\$9,489,758	\$9,486,730	\$0
Unidad de Apoyo Administrativo	\$5,235,980	-\$1,358,487	\$3,877,493	\$3,841,819	\$3,785,713	\$35,674
Subdirección de Área Técnica y de Operación	\$4,952,772	-\$147,249	\$4,805,523	\$4,805,523	\$4,783,378	\$0
Subdirección de Información	\$6,348,396	-\$170,424	\$6,177,972	\$6,177,972	\$6,158,407	\$0
Subdirección de Producción	\$10,051,168	\$1,138,614	\$11,189,782	\$11,189,782	\$10,887,849	\$0
Subdirección Creativa	\$5,669,003	\$615,292	\$6,284,295	\$6,284,295	\$6,264,323	\$0
			\$0			\$0
			\$0			\$0
Total del Gasto	\$41,731,489	\$93,333	\$41,824,822	\$41,789,148	\$41,366,400	\$35,674



Lic. Claudia Ivonne Hernández Torres
Dirección General del SECCE

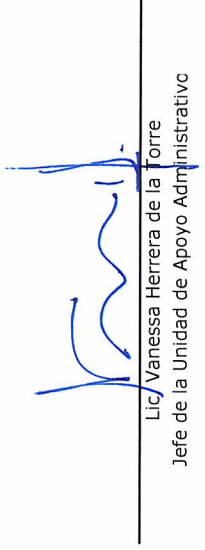

Lic. Vanessa Herrera de la Torre
Jefe de la Unidad de Apoyo Administrativo



Cuenta Pública 2020
SISTEMA ESTATAL DE COMUNICACIÓN CULTURAL Y EDUCATIVA
 Estado Analítico del Ejercicio del Presupuesto de Egresos
 Clasificación Funcional (Finalidad y Función)
 Del 1 de Enero al 31 de Diciembre de 2020

Concepto	Egresos					Subejercicio 6 = (3-4)
	Aprobado 1	Ampliaciones/ (Reducciones) 2	Modificado 3 = (1+2)	Devengado 4	Pagado 5	
Gobierno	0	0	0	0	0	0
Legislación						0
Justicia						0
Coordinación de la Política de Gobierno						0
Relaciones Exteriores						0
Asuntos Financieros y Hacendarios						0
Seguridad Nacional						0
Asuntos de Orden Público y de Seguridad Interior						0
Otros Servicios Generales						0
Desarrollo Social	41,731,489	93,333	41,824,822	41,789,148	41,366,400	35,674
Protección Ambiental						0
Vivienda y Servicios a la Comunidad						0
Salud						0
Recreación, Cultura y Otras Manifestaciones Sociales						0
Educación	41,731,489	93,333	41,824,822	41,789,148	41,366,400	35,674
Protección Social						0
Otros Asuntos Sociales						0
Desarrollo Económico	0	0	0	0	0	0
Asuntos Económicos, Comerciales y Laborales en General						0
Agropecuaria, Silvicultura, Pesca y Caza						0
Combustibles y Energía						0
Minería, Manufacturas y Construcción						0
Transporte						0
Comunicaciones						0
Turismo						0
Ciencia, Tecnología e Innovación						0
Otras Industrias y Otros Asuntos Económicos						0
Otros no Clasificados en Funciones Anteriores	0	0	0	0	0	0
Transacciones de la Deuda Pública / Costo Financiero de la Deuda						0
Transferencias, Participaciones y Aportaciones entre Diferentes Niveles y Órdenes de Gobierno						0
Saneamiento del Sistema Financiero						0
Adeudos de Ejercicios Fiscales Anteriores						0
Total del Gasto	41,731,489	93,333	41,824,822	41,789,148	41,366,400	35,674



 Lic. Claudia Ivonne Hernández Torres
 Dirección General del SECE

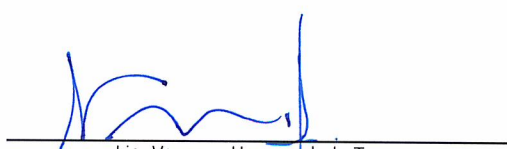

 Lic/ Vanessa Herrera de la Torre
 Jefe de la Unidad de Apoyo Administrativo



Cuenta Pública 2020
SISTEMA ESTATAL DE COMUNICACIÓN CULTURAL Y EDUCATIVA
Intereses de la Deuda
Del 1 de Enero al 31 de Diciembre de 2020

Identificación de Crédito o Instrumento	Devengado	Pagado
Créditos Bancarios		
Total de intereses de Créditos Bancarios	0	0
Otros Instrumentos de Deuda		
Total de intereses de Otros Instrumentos de Deuda	0	0
TOTAL	0	0



Lic. Claudia Ivonne Hernández Torres
Dirección General del SECCE



Lic. Vanessa Herrera de la Torre
Jefe de la Unidad de Apoyo Administrativo



Cuenta Pública 2020
SISTEMA ESTATAL DE COMUNICACIÓN CULTURAL Y EDUCATIVA
Gasto por Categoría Programática
Del 1 de Enero al 31 de Diciembre de 2020

Concepto	Egresos				Subjercicio 6 = (3-4)
	Aprobado 1	Ampliaciones/ (Reducciones) 2	Modificados 3 = (1+2)	Devengado 4	
Programas	41,731,489	93,333	41,824,822	41,789,148	41,366,400
Subsidios: Sector Social y Privado o Entidades Federativas y Municipios	0	0	0	0	0
Sujetos a Reglas de Operación	0	0	0	0	0
Otros Subsidios	0	0	0	0	0
Desempeño de las Funciones	41,731,489	93,333	41,824,822	41,789,148	41,366,400
Prestación de Servicios Públicos	41,731,489	93,333	41,824,822	41,789,148	41,366,400
Provisión de Bienes Públicos	0	0	0	0	0
Planeación, seguimiento y evaluación de políticas públicas	0	0	0	0	0
Promoción y fomento	0	0	0	0	0
Regulación y supervisión	0	0	0	0	0
Funciones de las Fuerzas Armadas (Únicamente Gobierno Federal)	0	0	0	0	0
Específicos	0	0	0	0	0
Proyectos de inversión	0	0	0	0	0
Administrativos y de Apoyo	0	0	0	0	0
Apoyo al proceso presupuestario y para mejorar la eficiencia institucional	0	0	0	0	0
Apoyo a la función pública y al mejoramiento de la gestión	0	0	0	0	0
Operaciones ajenas	0	0	0	0	0
Compromisos	0	0	0	0	0
Obligaciones de cumplimiento de resolución jurisdiccional	0	0	0	0	0
Desastres Naturales	0	0	0	0	0
Obligaciones	0	0	0	0	0
Pensiones y jubilaciones	0	0	0	0	0
Aportaciones a la seguridad social	0	0	0	0	0
Aportaciones a fondos de estabilización	0	0	0	0	0
Aportaciones a fondos de inversión y reestructura de pensiones	0	0	0	0	0
Programas de Gasto Federalizado (Gobierno Federal)	0	0	0	0	0
Gasto Federalizado	0	0	0	0	0
Participaciones a entidades federativas y municipios	0	0	0	0	0
Costo financiero, deuda o apoyos a deudores y ahorradores de la banca	0	0	0	0	0
Adeudos de ejercicios fiscales anteriores	0	0	0	0	0
Total del Gasto	41,731,489	93,333	41,824,822	41,789,148	41,366,400
					35,674


 Lic. Claudia Ivonne Hernández Torres
 Dirección General del SECCE


 Lic. Vanessa Herrera de la Torre
 Jefe de la Unidad de Apoyo Administrativo




SISTEMA ESTATAL DE COMUNICACIÓN CULTURAL Y EDUCATIVA


Programas y Proyectos de Inversión

Del 01 de enero al 31 de diciembre de 2020

	APROBADO	AMPLIACIONES	MODIFICADO	DEVENGADO	EJERCIDO	PAGADO
5000 Bienes Muebles, Inmuebles e Intangibles	2'486,621.00	622,684.00	3'109,305.00	3'109,305.00	3'109,305.00	3'109,305.00
Total del Gasto	2'486,621.00	622,684.00	3'109,305.00	3'109,305.00	3'109,305.00	3'109,305.00


Lic. Claudia Ivonne Hernández Torres
Dirección General del SECCCE


Lic. Vanessa Herrera de la Torre
Jefe de la Unidad de Apoyo Administrativo



GOBIERNO DEL ESTADO DE QUERÉTARO

Reporte de avance de indicadores 2020 (4o Trim)

Dependencia / Entidad / Órgano
desconcentrado /

3CRQ-SISTEMA ESTATAL DE COMUNICACIÓN CULTURAL Y EDUCATIVA

DENOMINACIÓN DEL


Programa de radio y televisión Querétaro.

NIVEL	No.	RESUMEN NARRATIVO	NOMBRE DEL INDICADOR	AGRUPACIÓN DIMENSIÓN SENTIDO EXPRESIÓN	MÉTODO DE CÁLCULO	UNIDAD DE MEDICIÓN	FRECUENCIA A MEDICIÓN	LÍNEA BASE	META PROGR AWADA	1er TRIM	2do TRIM	3er TRIM	4to TRIM	META UMBRAL ALCANZADA
PROPOSITO		Personas mayores de 6 años en el estado de Querétaro que cuenten con acceso a internet o aparatos de radio y televisión, educan cultivan e informan a través de programación en medios electrónicos.	Porcentaje de los materiales audiovisuales de corte musical, de radio y contenido y/o dramático producidos en relación a los transmitidos.	Ultimo reportado Eficacia Ascendente Porcentaje	(Número de programas transmitidos de la barra de programación de RTQ / Número de programas producidos de la barra de programación de RTQ) *100	Materialés Anual Audiovisualé	100.00	100.00	93.43	93.43				93.43
JUSTIFICACIÓN TRIMESTRAL														
1ro.														
2ro.														
3er.														
4to.														

COMPONENTE	1	2	3	4	5	6	7	8	9	10	11	12	13	14
Programas de radio a través de la frecuencia 100.3 FM y 1200 AM Jalpan y programas de televisión a través de la señal 10.1														
JUSTIFICACIÓN TRIMESTRAL														
1ro.														
2ro.														
3er.														
4to.														

COMPONENTE	1	2	3	4	5	6	7	8	9	10	11	12	13	14
Programas de radio a través de la frecuencia 100.3 FM y 1200 AM Jalpan y programas de televisión a través de la señal 10.1														
JUSTIFICACIÓN TRIMESTRAL														
1ro.														
2ro.														
3er.														
4to.														

[Signature]
LIC. CLAUDIA VONNE HERNANDEZ TORRES
DIRECTORA GENERAL DEL SECC



GOBIERNO DEL ESTADO DE QUERÉTARO
Reporte de avance de indicadores 2020 (4o Trim)

Dependencia / Entidad / Órgano
desconcentrado /
DENOMINACIÓN DEL

3CRQ-SISTEMA ESTATAL DE COMUNICACIÓN CULTURAL Y EDUCATIVA

Programa de radio y televisión Querétaro.

NIVEL	No.	RESUMEN NARRATIVO	NOMBRE DEL INDICADOR	AGRUPACIÓN DIMENSIÓN SENTIDO EXPRESIÓN	MÉTODO DE CÁLCULO	UNIDAD DE MEDIDA	FRECUENCIA A MEDICIÓN	LÍNEA BASE	META PROGR AMADA	TRIMESTRES				META UMBRAL ALCANZADA	
										1er TRIM	2do TRIM	3er TRIM	4to TRIM		
ACTIVIDAD	11	Producción de programas de corte musical, informativo y/o dramático para radio y televisión Querétaro	Porcentaje de Programas Promedio de corte dramático producidos para la frecuencia radial 100.3 y 1200 AM Jalpan	Eficacia Ascendente Porcentaje	100 * (Total de Programas producidos de corte dramático para frecuencia radial 100.3 FM y 1200 AM Jalpan / Total de Programas producidos para frecuencia radial 100.3 FM y 1200 AM Jalpan)	Producción radiofónica	Trimestral	13.00	12.00	11.67	11.67	11.67	9.98	11.19	Verde

JUSTIFICACIÓN TRIMESTRAL


1ro.	
2ro.	
3er.	
4to.	

1ro.	11.00	11.16	12.15	10.79	10.79	11.22	Verde
2ro.							
3er.							
4to.							

JUSTIFICACIÓN TRIMESTRAL

1ro.	
2ro.	
3er.	
4to.	

LIC. CLAUDIA IVONNE HERNÁNDEZ TORRES
 DIRECTORA GENERAL DEL SECCE



GOBIERNO DEL ESTADO DE QUERÉTARO
Reporte de avance de indicadores 2020 (4o Trim)


Dependencia / Entidad / Órgano
desconcentrado /
DENOMINACIÓN DEL

3CRQ-SISTEMA ESTATAL DE COMUNICACIÓN CULTURAL Y EDUCATIVA

Programa de radio y televisión Querétaro.

NIVEL	No.	RESUMEN NARRATIVO	NOMBRE DEL INDICADOR	AGRUPACIÓN DIMENSIÓN SENTIDO EXPRESIÓN	MÉTODO DE CÁLCULO	UNIDAD DE MEDIDA	FRECUENCIA A MEDICIÓN	LÍNEA BASE	META PROGR AMADA	1er TRIM	2do TRIM	3er TRIM	4to TRIM	META UMBRAL
			Porcentaje de Programas de corte musical producidos para la frecuencia radial 100.3 y 1200 AM Jalpan	Promedio Eficacia Ascendente Porcentaje	100 * (Total de Programas producidos de corte musical para frecuencia radial 100.3 FM y 1200 AM Jalpan / Total de Programas producidos para frecuencia radial 100.3 FM y 1200 AM Jalpan)	Producción Trimestral radiofónica	Trimestral	47.00	60.00	60.00	60.00	66.94	60.00	61.74 Verde
JUSTIFICACIÓN TRIMESTRAL														
	1ro.													
	2ro.													
	3er.													
	4to.													
		Porcentaje de Programas de corte musical producidos para la señal de televisión 10.1		Promedio Eficacia Ascendente Porcentaje	100 * (Total de Programas producidos de corte musical para la señal de televisión 10.1 / Total de Programas producidos para la señal de televisión 10.1)	Producción Trimestral de televisión	Trimestral	33.00	21.00	20.72	19.43	18.62	19.09	19.47 Verde
JUSTIFICACIÓN TRIMESTRAL														
	1ro.													
	2ro.													
	3er.													
	4to.													
		Porcentaje de programas de radio producidos a través de la frecuencia 100.3 FM y 1200 AM Jalpan.		Promedio Eficacia Ascendente Porcentaje	100 * (Total de Programas Producidos en la frecuencia radial 100.3 FM y 1200 AM Jalpan. / Total de Programas Producidos en RTQ)	Producción Trimestral radiofónica	Trimestral	92.00	85.00	85.16	85.36	85.36	85.51	85.33 Verde

LIC. CLAUDIA IVONNE HERNÁNDEZ TORRES
 DIRECTORA GENERAL DEL SECC



GOBIERNO DEL ESTADO DE QUERÉTARO
Reporte de avance de Indicadores 2020 (4o Trím)

Dependencia / Entidad / Órgano
desconcentrado /
DENOMINACIÓN DEL


3CRQ-SISTEMA ESTATAL DE COMUNICACIÓN CULTURAL Y EDUCATIVA
Programa de radio y televisión Querétaro.

NIVEL	No.	RESUMEN NARRATIVO	NOMBRE DEL INDICADOR	AGRUPACIÓN DIMENSIÓN SENTIDO EXPRESIÓN	MÉTODO DE CÁLCULO	UNIDAD DE MEDIDA	FRECUENCIA A MEDICIÓN	LÍNEA BASE	META PROGRAMADA	1er TRIM	2do TRIM	3er TRIM	4to TRIM	META UMBRAL ALCANZADA
JUSTIFICACIÓN TRIMESTRAL														
	1ro.													
	2ro.													
	3er.													
	4to.													

JUSTIFICACIÓN TRIMESTRAL															
	1ro.	Porcentaje de programas de televisión producidos a través de la señal de 10.1	10.1	Porcentaje Ascendente	100 * (Total de Programas Producidos para la señal de TV 10.1 / Total de Programas Producidos en RTQ)	Producción de televisión	Trimestral	8.00	15.00	14.84	14.64	14.29	14.31	14.54	Verde
	2ro.														
	3er.														
	4to.														

JUSTIFICACIÓN TRIMESTRAL															
ACTIVIDAD	12	Transmisión vía control remoto de programas de corte musical, informativo y/o dramático para Radio y Televisión Querétaro	Programas transmitidos vía control remoto para la frecuencia radial 100.3 FM y 1200 AM Jalpan	Porcentaje Ascendente	100 * (Total de Programas transmitidos vía control remoto a través de la frecuencia radial 100.3 FM y 1200 AM Jalpan. / Total de Programas transmitidos vía control remoto en RTQ)	Transmisión	Trimestral	79.00	88.00	87.76	0.00	53.85	64.00	75.86	Amarillo
	1ro.														


LIC. CLAUDIA IVONNE HERNÁNDEZ TORRES
 DIRECTORA GENERAL DEL SECCE



GOBIERNO DEL ESTADO DE QUERÉTARO
Reporte de avance de indicadores 2020 (4o Trim)

Dependencia / Entidad / Órgano
desconcentrado /
DENOMINACIÓN DEL

3CRQ-SISTEMA ESTATAL DE COMUNICACIÓN CULTURAL Y EDUCATIVA

Programa de radio y televisión Querétaro.

NIVEL	No.	RESUMEN NARRATIVO	NOMBRE DEL INDICADOR	AGRUPACIÓN DIMENSION SENTIDO EXPRESIÓN	MÉTODO DE CÁLCULO	UNIDAD DE MEDIDA	FRECUENCIA A MEDICIÓN	LÍNEA BASE	META AMADA	1er TRIM	2do TRIM	3er TRIM	4to TRIM	META UMBRAL ALCANZADA
-------	-----	-------------------	----------------------	--	-------------------	------------------	-----------------------	------------	------------	----------	----------	----------	----------	-----------------------

2ro. No se realizaron las transmisiones de los Controles Remotos programados, debido al confinamiento decretado a nivel Nacional, por la pandemia del COVID 19.

3er. DEBIDO A LA PANDEMIA DEL COVID 19 EN ESTE TRIMESTRE EL MES DE SEPTIEMBRE, INICIAMOS NUEVAMENTE Y CON LAS MEDIDAS SANITARIAS Y PROTOCOLOS QUE SE DEBEN DE TENER, SE LOGRARON REALIZAR UN TOTAL DE 13 CONTROLES EN TV 5 Y EN RADIO 8, LOS CUALES FUERON LOS PARTIDOS DE GALLOS BLANCOS DE PATITAS EN LA CALLE, QUINTO INFORME DE GOBIERNO Y GRITO DE

4to. Se transmitieron por control remoto los partidos de Gallos blancos y de Gallitas para Jalpan 1200 AM y 100.3 FM desde el estadio Corregidora en este cuarto trimestre, esto con los debidos protocolos de Sanidad implementados por las autoridades estatales y federales.

Se sigue sin cumplir la meta en este indicador por lo de la Pandemia del covid 19, sin permitimos realizar los eventos que se tenían proyectados. Huapango, Hey familia (danzón)

100 * (Total de Programas transmitidos vía control remoto a través de la señal de televisión 10.1 / Total de Programas transmitidos vía control remoto en RTQ)	Transmisión Trimestral	21.00	12.00	12.24	0.00	38.46	36.00	22.95	Anamibo
---	------------------------	-------	-------	-------	------	-------	-------	-------	---------

JUSTIFICACIÓN TRIMESTRAL

1ro.

2ro. No se realizaron las transmisiones de los Controles Remotos programados, debido al confinamiento decretado a nivel Nacional, por la pandemia del COVID 19.


3er. DEBIDO A LA PANDEMIA DEL COVID 19 EN ESTE TRIMESTRE EL MES DE SEPTIEMBRE, INICIAMOS NUEVAMENTE Y CON LAS MEDIDAS SANITARIAS Y PROTOCOLOS QUE SE DEBEN DE TENER, SE LOGRARON REALIZAR UN TOTAL DE 13 CONTROLES EN TV 5 Y EN RADIO 8, LOS CUALES FUERON LOS PARTIDOS DE GALLOS BLANCOS DE PATITAS EN LA CALLE, QUINTO INFORME DE GOBIERNO Y GRITO DE

4to. Se transmitieron por control remoto los partidos de Gallos blancos y de Gallitas, canal RTQ 10.1 desde el estadio Corregidora en este cuarto trimestre, esto con los debidos protocolos de Sanidad implementados por las autoridades estatales y federales.

Se sigue sin cumplir la meta en este indicador por lo de la Pandemia del covid 19, sin permitimos realizar los eventos que se tenían proyectados. Huapango, Hey familia (danzón)

ACTIVIDAD	13	Transmisión en la barra de programación de radio y televisión Querétaro de programas de corte musical, informativo y/o dramático	Porcentaje de Programas transmitidos vía control remoto para la señal de televisión 10.1	Porcentaje Ascendente	100 * (Total de Programas transmitidos de corte dramático para frecuencia radial 100.3 FM y 1200 AM Jalpan / Total de Programas transmitidos para frecuencia radial 100.3 FM y 1200 AM Jalpan)	Transmisión Trimestral	6.00	15.00	16.41	15.41	16.38	16.38	16.38	Verde
-----------	----	--	--	-----------------------	---	------------------------	------	-------	-------	-------	-------	-------	-------	-------

LIC. CLAUDIA IVONNE HERNÁNDEZ TORRES
 DIRECTORA GENERAL DEL SECCE



GOBIERNO DEL ESTADO DE QUERÉTARO
Reporte de avance de indicadores 2020 (4o Trim)

Dependencia / Entidad / Órgano
desconcentrado /
DENOMINACIÓN DEL

3CRQ-SISTEMA ESTATAL DE COMUNICACIÓN CULTURAL Y EDUCATIVA
Programa de radio y televisión Querétaro.

NIVEL	No.	RESUMEN NARRATIVO	NOMBRE DEL INDICADOR	AGRUPACIÓN DIMENSIÓN SENTIDO EXPRESIÓN	MÉTODO DE CÁLCULO	UNIDAD DE MEDIDA	FRECUENCIA A MEDICIÓN	LÍNEA BASE	META PROGR AMADA	1er TRIM	2do TRIM	3er TRIM	4to TRIM	META UMBRAL ALCANZADA
JUSTIFICACIÓN TRIMESTRAL														
	1ro.													
	2ro.													
	3er.													
	4to.													

1ro.	100 * (Total de Programas transmitidos de corte dramático para la señal de televisión 10.1 / Total de Programas transmitidos para la señal de televisión 10.1)	17.00	12.00	11.70	11.89	11.89	15.15	12.5	Verde
------	---	-------	-------	-------	-------	-------	-------	------	-------

JUSTIFICACIÓN TRIMESTRAL


1ro.									
2ro.									
3er.									
4to.									

1ro.	100 * (Total de Programas transmitidos de corte informativo para frecuencia radial 100.3 FM y 1200 AM Jalpan / Total de Programas transmitidos para frecuencia radial 100.3 FM y 1200 AM Jalpan)	25.00	23.00	22.48	22.29	22.29	22.29	22.35	Verde
------	---	-------	-------	-------	-------	-------	-------	-------	-------

JUSTIFICACIÓN TRIMESTRAL

1ro.									
------	--	--	--	--	--	--	--	--	--


LIC. CLAUDIA VONNE HERNÁNDEZ TORRES
 DIRECTORA GENERAL DEL SECCO



GOBIERNO DEL ESTADO DE QUERÉTARO
Reporte de avances de Indicadores 2020 (4o Trím)

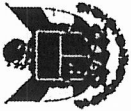
Dependencia / Entidad / Órgano
desconcentrado /
DENOMINACIÓN DEL

3CRQ-SISTEMA ESTATAL DE COMUNICACIÓN CULTURAL Y EDUCATIVA

Programa de radio y televisión Querétaro.

NIVEL	No.	RESUMEN NARRATIVO	NOMBRE DEL INDICADOR	AGRUPACIÓN DIMENSIÓN SENTIDO EXPRESIÓN	MÉTODO DE CÁLCULO	UNIDAD DE MEDIDA	FRECUENCIA DE MEDICIÓN	LÍNEA BASE	META PROGRAMADA	1er TRIM	2do TRIM	3er TRIM	4to TRIM	META ALCANZADA	UMBRAL
	4to.														
		Porcentaje de Programas Promedio de corte musical transmitidos para la señal Ascendente de televisión 10.1	Porcentaje	100 * (Total de Programas transmitidos de corte musical para es la señal de televisión 10.1 / Total de Programas transmitidos para la señal de televisión 10.1)	Transmisión Trimestral			12.00	10.00	9.80	9.61	9.61	12.24	10.20	Vende
JUSTIFICACIÓN TRIMESTRAL															
	1ro.														
	2ro.														
	3er.														
	4to.														

LIC. CLAUDIA IVONNE HERNÁNDEZ TORRES
 DIRECTORA GENERAL DEL SECCE



GOBIERNO DEL ESTADO DE QUERÉTARO
Reporte de avance de indicadores 2020 (4o Trim)

**Dependencia / Entidad / Órgano
desconcentrado / Fideicomiso:**


3CRQ SISTEMA ESTATAL DE COMUNICACIÓN CULTURAL Y EDUCATIVA

DENOMINACIÓN DEL PROGRAMA

Programa de radio y televisión Querétaro.

NIVEL	No.	RESUMEN NARRATIVO	NOMBRE DEL INDICADOR	MÉTODO DE CÁLCULO	FRECUENCIA MEDICIÓN	META PROGRADA	1er TRIM	2do TRIM	3er TRIM	4to TRIM	META ALCANZADA
PROPOSITO		Personas mayores de 6 años en el estado de Querétaro que cuentan con acceso a internet o aparatos de radio y televisión, educan cultivan e informan a través de programación en medios electrónicos	Porcentaje de los materiales audiovisuales de corte musical, de contenido y/o dramático producidos en relación a programación de RTQ)*100	(Número de programas transmitidos Anual de la barra de programación de RTQ / Número de programas producidos de la barra de programación de RTQ)*100	Trimestral	100.00					93.43
COMPONENTE	1	Programas de radio a través de la frecuencia 100.3 FM y 1200 AM Jalpan y programas de televisión a través de la señal 10.1 Jalpan	Porcentaje de programas transmitidos a través de la frecuencia 100.3 FM y 1200 AM Jalpan	(Número de programas transmitidos en radio / Número total de programas de RTQ)	Trimestral	51.00	50.67	51.07	50.95	50.95	50.91
ACTIVIDAD	1.1	Producción de programas de corte musical, informativo y/o dramático para radio y televisión Querétaro	Porcentaje de programas transmitidos en televisión / Número a través de la señal de total de programas de RTQ)	(Número de programas transmitidos en televisión / Número total de programas de RTQ)	Trimestral	49.00	49.33	48.93	49.05	38.51	46.47
			Porcentaje de Programas de corte dramático producidos para la frecuencia radial 100.3 y 1200 AM Jalpan	(Total de Programas producidos de corte dramático para AM Jalpan / Total de Programas producidos para frecuencia radial 100.3 FM y 1200 AM Jalpan)	Trimestral	12.00	11.67	11.67	11.67	9.98	11.19
			Porcentaje de Programas de corte dramático producidos para la señal de Televisión 10.1	(Total de Programas producidos de corte dramático para la señal de Televisión 10.1 / total de programas producidos para la señal de Televisión 10.1)	Trimestral	11.00	11.16	12.15	10.79	10.79	11.22
			Porcentaje de Programas de corte informativo producidos para la frecuencia radial 100.3 FM y 1200 AM Jalpan	(Total de Programas producidos de corte informativo para frecuencia radial 100.3 FM y 1200 AM Jalpan / Total de Programas producidos para frecuencia radial 100.3 FM y 1200 AM Jalpan)	Trimestral	28.00	28.33	28.33	28.33	24.23	27.18
			Porcentaje de Programas de corte informativo producidos para la señal de Televisión 10.1	(Total de Programas producidos de corte informativo para la señal de Televisión 10.1 / Total de Programas producidos para la señal de Televisión 10.1)	Trimestral	68.00	68.13	68.42	70.12	70.12	69.18
			Porcentaje de Programas de corte musical producidos para la frecuencia radial 100.3 FM y 1200 AM Jalpan	(Total de Programas producidos de corte musical para frecuencia radial 100.3 FM y 1200 AM Jalpan / Total de Programas producidos para frecuencia radial 100.3 FM y 1200 AM Jalpan)	Trimestral	60.00	60.00	60.00	66.94	60.00	61.74

LIC. CLAUDIA IVONNE HERNANDEZ TORRES
DIRECTORA GENERAL DEL SECOAT



GOBIERNO DEL ESTADO DE QUERÉTARO
Reporte de avance de Indicadores 2020 (4o Trim)

**Dependencia / Entidad / Órgano
 desconcentrado / Fidelcomiso:**


3CRQ SISTEMA ESTATAL DE COMUNICACIÓN CULTURAL Y EDUCATIVA

DENOMINACIÓN DEL PROGRAMA

Programa de radio y televisión Querétaro.

NIVEL	No.	RESUMEN NARRATIVO	NOMBRE DEL INDICADOR	MÉTODO DE CÁLCULO	FRECUENCIA MEDICIÓN	META PROGRAMA	1er TRIM	2do TRIM	3er TRIM	4to TRIM	META ALCANZA DA
ACTIVIDAD	1.1	Producción de programas de corte musical, informativo y/o dramático para radio y televisión Querétaro	Producción de programas de corte musical producidos para la señal de televisión 10.1 / Total de programas producidos para la señal de televisión 10.1	Porcentaje de Programas 100 * (Total de Programas producidos de corte musical para la señal de televisión 10.1 / Total de Programas producidos para la señal de televisión 10.1)	Trimestral	21.00	20.72	19.43	18.62	19.09	19.47
			Porcentaje de programas a través de la frecuencia 100.3 FM y 1200 AM Jalpan.	Producidos en la frecuencia radial 100.3 FM y 1200 AM Jalpan. / Total de Programas Producidos en RTQ)	Trimestral	85.00	85.16	85.36	85.36	85.51	85.35
			Porcentaje de programas de televisión producidos para la señal de televisión 10.1 / Total de Programas Producidos en RTQ)	Producidos para la señal de TV 10.1 / Total de Programas Producidos en RTQ)	Trimestral	15.00	14.84	14.54	14.29	14.31	14.52
	1.2	Transmisión vía control remoto de programas de corte musical, informativo y/o dramático para Radio y Televisión Querétaro	Transmisión vía control remoto para la señal de televisión 10.1	Porcentaje de Programas 100 * (Total de Programas transmitidos vía control remoto a través de la señal de televisión 10.1 / Total de Programas transmitidos vía control remoto en RTQ)	Trimestral	12.00	12.24	0.00	38.46	36.00	22.99
			Porcentaje de Programas transmitidos vía control remoto a través de la frecuencia radial 100.3 FM y 1200 AM Jalpan	Producidos en RTQ)	Trimestral	88.00	87.76	0.00	53.85	64.00	75.86
	1.3	Transmisión en la barra de programación de radio y programas de corte musical, informativo y/o dramático	Transmisión en la barra de programación de radio y programas de corte musical, informativo y/o dramático	Porcentaje de Programas 100 * (Total de Programas transmitidos en la barra de programación de radio y programas de corte musical, informativo y/o dramático para la frecuencia radial 100.3 FM y 1200 AM Jalpan / Total de Programas transmitidos en la barra de programación de radio y programas de corte musical, informativo y/o dramático para la frecuencia radial 100.3 FM y 1200 AM Jalpan)	Trimestral	15.00	16.41	16.41	16.38	16.38	16.39
			Porcentaje de Programas transmitidos de corte dramático para la señal de televisión 10.1 / Total de Programas transmitidos para la señal de televisión 10.1	Producidos de corte dramático para la señal de televisión 10.1 / Total de Programas transmitidos para la señal de televisión 10.1)	Trimestral	12.00	11.70	11.89	11.89	15.15	12.51
			Porcentaje de Programas de corte informativo para la frecuencia radial 100.3 FM y 1200 AM Jalpan	Producidos de corte informativo para la frecuencia radial 100.3 FM y 1200 AM Jalpan / Total de Programas transmitidos para la frecuencia radial 100.3 FM y 1200 AM Jalpan)	Trimestral	23.00	22.48	22.48	22.29	22.29	22.39

LIC. CLAUDIA VONNE HERNANDEZ TORRES



GOBIERNO DEL ESTADO DE QUERÉTARO
Reporte de avance de Indicadores 2020 (4o Trim)
3CRQ SISTEMA ESTATAL DE COMUNICACIÓN CULTURAL Y EDUCATIVA

Dependencia / Entidad / Órgano
 descentralizado / Fideicomiso:

DENOMINACIÓN DEL PROGRAMA

Programa de radio y televisión Querétaro.

NIVEL	No.	RESUMEN NARRATIVO	NOMBRE DEL INDICADOR	MÉTODO DE CÁLCULO	FRECUENCIA MEDICIÓN	META PROGRAMA	1er TRIM	2do TRIM	3er TRIM	4to TRIM	META ALCANZA DA
ACTIVIDAD	1.3	Transmisión en la barra de programación de radio y televisión Querétaro de programas de corte musical, informativo y/o dramático	Porcentaje de Programas transmitidos de corte informativo para la señal de televisión 10.1 / Total de Programas transmitidos para la señal de televisión 10.1	100 * (Total de Programas transmitidos de corte informativo para la señal de televisión 10.1 / Total de Programas transmitidos para la señal de televisión 10.1)	Trimestral	78.00	78.50	78.50	78.50	78.50	78.50
			Porcentaje de Programas transmitidos de corte musical para frecuencia radial 100.3 y 1200 AM Jalpan / Total de Programas transmitidos para frecuencia radial 100.3 FM y 1200 AM Jalpan	100 * (Total de Programas transmitidos de corte musical para frecuencia radial 100.3 FM y 1200 AM Jalpan / Total de Programas transmitidos para frecuencia radial 100.3 FM y 1200 AM Jalpan)	Trimestral	62.00	61.11	60.00	61.33	61.33	61.07
			Porcentaje de Programas transmitidos de corte musical para la señal de televisión 10.1 / Total de Programas transmitidos para la señal de televisión 10.1	100 * (Total de Programas transmitidos de corte musical para la señal de televisión 10.1 / Total de Programas transmitidos para la señal de televisión 10.1)	Trimestral	10.00	9.80	9.61	9.61	12.24	10.20

LIC. CLAUDIA IVONNE HERNÁNDEZ TORRES
 INFORMATORA GENERAL DEL GOBIERNO



Cuenta Pública 2020
SISTEMA ESTATAL DE COMUNICACIÓN CULTURAL Y EDUCATIVA
Indicadores de Postura Fiscal
Del 1 de Enero al 31 de Diciembre de 2020

Concepto	Estimado	Devengado	Pagado ³
I. Ingresos Presupuestarios (I=1+2)	41,731,489	41,808,347	41,808,347
1. Ingresos del Gobierno de la Entidad Federativa ¹	0	0	0
2. Ingresos del Sector Paraestatal ¹	41,731,489	41,808,347	41,808,347
II. Egresos Presupuestarios (II=3+4)	41,731,489	41,789,148	41,366,400
3. Egresos del Gobierno de la Entidad Federativa ²	0	0	0
4. Egresos del Sector Paraestatal ²	41,731,489	41,789,148	41,366,400
III. Balance Presupuestario (Superávit o Déficit) (III = I - II)	0	19,199	441,947


Concepto	Estimado	Devengado	Pagado ³
III. Balance presupuestario (Superávit o Déficit)	0	19,199	441,947
IV. Intereses, Comisiones y Gastos de la Deuda	0	0	0
V. Balance Primario (Superávit o Déficit) (V= III - IV)	0	19,199	441,947


Concepto	Estimado	Devengado	Pagado ³
A. Financiamiento	0	0	0
B. Amortización de la deuda	0	0	0
C. Endeudamiento ó desendeudamiento (C = A - B)	0	0	0

1. Los Ingresos que se presentan son los ingresos presupuestarios totales sin incluir los ingresos por financiamientos. Los Ingresos del Gobierno de la Entidad Federativa corresponden a los del Poder Ejecutivo, Legislativo Judicial y Autónomos

2. Los egresos que se presentan son los egresos presupuestarios totales sin incluir los egresos por amortización. Los egresos del Gobierno de la Entidad Federativa corresponden a los del Poder Ejecutivo, Legislativo, Judicial y Órganos Autónomos

3. Para Ingresos se reportan los ingresos recaudados; para egresos se reportan los egresos pagados


Lic. Claudia Ivonne Hernández Torres
Dirección General del SECCE


Lic. Vanessa Herrera de la Torre
Jefe de la Unidad de Apoyo Administrativo



**SISTEMA ESTATAL DE COMUNICACIÓN CULTURAL Y
EDUCATIVA**

Estados financieros de cumplimiento de Ley de Disciplina
Financiera de las Entidades Federativas y los Municipios
dictaminados por el año terminado al 31 de diciembre de
2020.

Informe de auditoría de cumplimiento de la Ley de Disciplina Financiera de las Entidades Federativas y los Municipios.

1. Opinión Independiente
2. Estado de Situación Financiera Detallado
3. Informe Analítico de la Deuda Pública y Otros Pasivos
4. Informe Analítico de Obligaciones Diferentes de Financiamientos
5. Balance Presupuestario
6. Estado Analítico de Ingresos Detallado
7. Estado Analítico del Ejercicio del Presupuesto de Egresos Detallado (Clasificación por Objeto del Gasto)
8. Estado Analítico del Ejercicio del Presupuesto de Egresos Detallado (Clasificación Administrativa)
9. Estado analítico del Ejercicio del Presupuesto de Egresos Detallado (Clasificación Funcional)
10. Estado Analítico del Ejercicio del Presupuesto de Egresos Detallado (Clasificación por Servicios Personales por Categoría)
11. Guía de Cumplimiento de la Ley de Disciplina Financiera de las Entidades Federativas y los Municipios.

A la H. Junta de Gobierno del Sistema Estatal de Comunicación Cultural y Educativa.

Opinión

Hemos auditado los estados e información financiera y presupuestaria del **Sistema Estatal de Comunicación Cultural y Educativa**, correspondientes al ejercicio comprendido del 1 de enero al 31 de diciembre de 2020, que comprenden el Estado de Situación Financiera Detallado, Informe Analítico de la Deuda Pública y Otros Pasivos, Informe Analítico de Obligaciones Diferentes de Financiamientos, Balance Presupuestario, Estado Analítico de Ingresos Detallado, Estado Analítico del Ejercicio del Presupuesto de Egresos Detallado (Clasificación por Objeto del Gasto), Estado Analítico del Ejercicio del Presupuesto de Egresos Detallado (Clasificación Administrativa), Estado analítico del Ejercicio del Presupuesto de Egresos Detallado (Clasificación Funcional), Estado Analítico del Ejercicio del Presupuesto de Egresos Detallado (Clasificación por Servicios Personales por Categoría), Guía de Cumplimiento de la Ley de Disciplina Financiera de las Entidades Federativas y los Municipios.

En nuestra opinión, los estados e información adjuntos del **Sistema Estatal de Comunicación Cultural y Educativa**, mencionados en el párrafo anterior, están preparados, en todos los aspectos materiales, de conformidad con las disposiciones establecidas en la Ley de Disciplina Financiera de las Entidades Federativas y los Municipios y en los Criterios para la elaboración y presentación homogénea de la información financiera y de los formatos a que hace referencia la Ley de Disciplina Financiera de las Entidades Federativas y los Municipios, emitida por el Consejo Nacional de Armonización Contable.

Fundamento de la opinión

Hemos llevado a cabo nuestras auditorías de conformidad con las Normas Internacionales de Auditoría. Nuestras responsabilidades, de acuerdo con estas normas, se describen con más detalle en la sección “Responsabilidades del auditor sobre la auditoría de los estados e información financiera relativa a la Ley de Disciplina Financiera de las Entidades Federativas y los Municipios” de nuestro informe. Somos independientes del **Sistema Estatal de Comunicación Cultural y Educativa** de conformidad con el Código de Ética Profesional del Instituto Mexicano de Contadores Públicos, A.C., junto con los requerimientos de ética que son aplicables a nuestras auditorías de los estados financieros en México, y hemos cumplido con las demás responsabilidades de ética de conformidad con esos requerimientos y con el Código de Ética Profesional. Consideramos que la

J. Dolores Frías No.9, colonia centro | C.P. 76000, Querétaro, Querétaro
Tel +52 (442) 214 46 97 | +52 (442) 214 47 12 | +52 (442) 212 34 29

evidencia de auditoría que hemos obtenido proporciona una base suficiente y adecuada para nuestra opinión.

Párrafo de énfasis base de preparación y utilización de este informe

Los estados e información financiera adjuntos, fueron preparados para cumplir con los requerimientos normativos gubernamentales a que está sujeta la Entidad y para ser integrados en el Reporte de la Cuenta de Pública Estatal, los cuales están presentados en los formatos que para tal efecto fueron establecidos en la Ley de Disciplina Financiera de las Entidades Federativas y los Municipios y en los Criterios para la elaboración y presentación homogénea de la información financiera y de los formatos a que hace referencia la Ley de Disciplina Financiera de las Entidades Federativas y los Municipios, emitida por el Consejo Nacional de Armonización Contable; consecuentemente, éstos pueden no ser apropiados para otra finalidad. Nuestra opinión no se modifica por esta cuestión.

Otra cuestión

La Dirección General del Sistema Estatal de Comunicación Cultural y Educativa ha preparado un juego de estados financieros al y por el año terminado el 31 de diciembre de 2020 de conformidad con las disposiciones en materia de información financiera que están establecidas en la Ley General de Contabilidad Gubernamental y demás Normatividad emitida por el Consejo Nacional de Armonización Contable y en la Ley para el Manejo de los Recursos Públicos del Estado de Querétaro, sobre los cuales emitimos una opinión sin salvedades con fecha 22 de enero de 2021, conforme a las Normas Internacionales de Auditoría.

Responsabilidades de la administración y de los encargados del gobierno de la entidad sobre los estados e información financiera relativa a la Ley de Disciplina Financiera de las Entidades Federativas y los Municipios

La Dirección General es responsable de la preparación de los estados e información financiera adjuntos de conformidad con las disposiciones establecidas en la Ley de Disciplina Financiera de las Entidades Federativas y los Municipios y en los Criterios para la elaboración y presentación homogénea de la información financiera y de los formatos a que hace referencia la Ley de Disciplina Financiera de las Entidades Federativas y los Municipios, emitida por el Consejo Nacional de Armonización Contable y del control interno que la administración consideró necesario para permitir la preparación de los estados e información financiera presupuestaria libre de incorrección material debida a fraude o error.

En la preparación de los estados financieros, la Dirección General es responsable de la valoración de la capacidad de la entidad para continuar operando como una entidad en funcionamiento, revelando, en su caso, las cuestiones relativas a la

entidad en funcionamiento y utilizando las bases contables aplicables a una entidad en funcionamiento, a menos que la administración tenga la intención de liquidar la entidad o cesar sus operaciones, o bien no exista una alternativa realista.

Los encargados del gobierno de la entidad son responsables de la supervisión del proceso de información financiera de la entidad.

Responsabilidades del auditor sobre la auditoría de los estados e información financiera relativa a la Ley de Disciplina Financiera de las Entidades Federativas y los Municipios

Nuestros objetivos son obtener una seguridad razonable sobre de que los estados financieros, en su conjunto, se encuentran libres de incorrección material, debido a fraude o error, y emitir un informe de auditoría que contiene nuestra opinión. Seguridad razonable es un alto nivel de seguridad, pero no es una garantía, de que una auditoría realizada de conformidad con las Normas Internacionales de Auditoría siempre detecte una incorrección material cuando existe. Las incorrecciones pueden deberse a fraude o error y son consideradas materiales si individualmente, o en su conjunto, puede preverse razonablemente que influyan en las decisiones económicas que los usuarios hacen basándose en los estados financieros presupuestarios.

Como parte de una auditoría de conformidad con las Normas Internacionales de Auditoría, aplicamos nuestro juicio profesional y mantenemos una actitud de escepticismo profesional durante toda la auditoría. También:

- Identificamos y evaluamos los riesgos de incorrección material en los estados financieros, debida a fraude o error, diseñamos y aplicamos los procedimientos de auditoría para responder a esos riesgos y obtener evidencia de auditoría suficiente y apropiada para obtener una base para nuestra opinión. El riesgo de no detectar una incorrección material debida a fraude es mayor que en el caso de una incorrección material, ya que el fraude puede implicar colusión, falsificación, manifestaciones intencionalmente erróneas, omisiones intencionales o la anulación del control interno.
- Obtenemos conocimiento del control interno importante para la auditoría con el fin de diseñar los procedimientos de auditoría que consideramos adecuados en las circunstancias, y no con la finalidad de expresar una opinión sobre la eficacia del control interno de la entidad.
- Evaluamos lo apropiado de las políticas contables utilizadas y la razonabilidad de las estimaciones contables, así como las revelaciones hechas por la administración de la entidad.
- Concluimos sobre lo apropiado del uso de la Dirección General de las bases contables aplicables a una entidad en funcionamiento y, con base en la

evidencia de auditoría obtenida, concluimos sobre si existe o no una incertidumbre importante relacionada con eventos o con condiciones que pueden originar dudas significativas sobre la capacidad de la entidad para continuar como entidad en funcionamiento. Si concluimos que existe una incertidumbre importante, se nos requiere que llamemos la atención en nuestro informe de auditoría sobre la correspondiente información revelada en los estados financieros o, si dicha revelación es insuficiente, que expresemos una opinión modificada. Nuestras conclusiones se basan en la evidencia de auditoría obtenida hasta la fecha de nuestro informe. Sin embargo, hechos o condiciones futuros pueden ser causa de que la entidad deje de ser una entidad en funcionamiento.


Nos comunicamos con los responsables del gobierno de la entidad en relación, entre otras cuestiones, con el alcance planeado y el momento de realización de la auditoría y los hallazgos importantes de la auditoría, así como cualquier deficiencia significativa en el control interno que identificamos durante nuestra auditoría.


PKF México, S.C.

A handwritten signature in blue ink, appearing to read 'Rodolfo Muñoz Vega', is written over a horizontal line.

C.P.C. y M.I. Rodolfo Francisco Muñoz Vega
Cédula Profesional No 2566151
R.F.C. MUVR740304RU8
Registro en la Administración General de
Auditoría Fiscal Federal del Contador Público
Número 15633

SISTEMA ESTATAL DE COMUNICACION CULTURAL Y EDUCATIVA (a)					
Estado de Situación Financiera Detallado - LDF					
Al 31 de diciembre de 2019 y al 31 de Diciembre de 2020 (b)					
(PESOS)					
Concepto (c)	2020 (d)	31 de diciembre de 2019 (e)	Concepto (c)	2020 (d)	31 de diciembre de 2019 (e)
ACTIVO			PASIVO		
Activo Circulante			Pasivo Circulante		
a. Efectivo y Equivalentes (a=a1+a2+a3+a4+a5+a6+a7)	461,054	776,458	a. Cuentas por Pagar a Corto Plazo (a=a1+a2+a3+a4+a5+a6+a7+a8+a9)	425,380	761,959
a1) Efectivo	0	0	a1) Servicios Personales por Pagar a Corto Plazo	269,680	287,269
a2) Bancos/Tesorería	461,054	202,421	a2) Proveedores por Pagar a Corto Plazo	100,200	187,752
a3) Bancos/Dependencias y Otros	0	574,037	a3) Contratistas por Obras Públicas por Pagar a Corto Plazo	0	0
a4) Inversiones Temporales (Hasta 3 meses)	0	0	a4) Participaciones y Aportaciones por Pagar a Corto Plazo	0	0
a5) Fondos con Afectación Específica	0	0	a5) Transferencias Oligadas por Pagar a Corto Plazo	0	0
a6) Depósitos de Fondos de Terceros en Garantía y/o Administración	0	0	a6) Intereses, Comisiones y Otros Gastos de la Deuda Pública por Pagar a Corto Plazo	0	0
a7) Otros Efectivos y Equivalentes	0	0	a7) Retenciones y Contribuciones por Pagar a Corto Plazo	52,869	286,937
b. Derechos a Recibir Efectivo o Equivalentes (b=b1+b2+b3+b4+b5+b6+b7)	0	91	a8) Devoluciones de la Ley de Ingresos por Pagar a Corto Plazo	0	0
b1) Inversiones Financieras de Corto Plazo	0	0	a9) Otras Cuentas por Pagar a Corto Plazo	2,631	0
b2) Cuentas por Cobrar a Corto Plazo	0	0	b. Documentos por Pagar a Corto Plazo (b=b1+b2+b3)	0	0
b3) Deudores Diversos por Cobrar a Corto Plazo	0	0	b1) Documentos Comerciales por Pagar a Corto Plazo	0	0
b4) Ingresos por Recuperar a Corto Plazo	0	0	b2) Documentos con Contratistas por Obras Públicas por Pagar a Corto Plazo	0	0
b5) Deudores por Anticipos de la Tesorería a Corto Plazo	0	0	b3) Otros Documentos por Pagar a Corto Plazo	0	0
b6) Préstamos Otorgados a Corto Plazo	0	0	c. Porción a Corto Plazo de la Deuda Pública a Largo Plazo (c=c1+c2)	0	0
b7) Otros Derechos a Recibir Efectivo o Equivalentes a Corto Plazo	0	91	c1) Porción a Corto Plazo de la Deuda Pública	0	0
c. Derechos a Recibir Bienes o Servicios (c=c1+c2+c3+c4+c5)	0	0	c2) Porción a Corto Plazo de Arrendamiento Financiero	0	0
c1) Anticipo a Proveedores por Adquisición de Bienes y Prestación de Servicios a Corto Plazo	0	0	d. Títulos y Valores a Corto Plazo	0	0
c2) Anticipo a Proveedores por Adquisición de Bienes Inmuebles y Muebles a Corto Plazo	0	0	e. Pasivos Diferidos a Corto Plazo (e=e1+e2+e3)	0	0
c3) Anticipo a Proveedores por Adquisición de Bienes Intangibles a Corto Plazo	0	0	e1) Ingresos Cobrados por Adelantado a Corto Plazo	0	0
c4) Anticipo a Contratistas por Obras Públicas a Corto Plazo	0	0	e2) Intereses Cobrados por Adelantado a Corto Plazo	0	0
c5) Otros Derechos a Recibir Bienes o Servicios a Corto Plazo	0	0	e3) Otros Pasivos Diferidos a Corto Plazo	0	0
d. Inventarios (d=d1+d2+d3+d4+d5)	0	0	f. Fondos y Bienes de Terceros en Garantía y/o Administración a Corto Plazo (f=f1+f2+f3+f4+f5+f6)	0	0
d1) Inventario de Mercancías para Venta	0	0	f1) Fondos en Garantía a Corto Plazo	0	0
d2) Inventario de Mercancías Terminadas	0	0	f2) Fondos en Administración a Corto Plazo	0	0
d3) Inventario de Mercancías en Proceso de Elaboración	0	0	f3) Fondos Contingentes a Corto Plazo	0	0
d4) Inventario de Materias Primas, Materiales y Suministros para Producción	0	0	f4) Fondos de Fideicomisos, Mandatos y Contratos Análogos a Corto Plazo	0	0
d5) Bienes en Tránsito	0	0	f5) Otros Fondos de Terceros en Garantía y/o Administración a Corto Plazo	0	0
e. Almacenes	0	0	f6) Valores y Bienes en Garantía a Corto Plazo	0	0
f. Estimación por Pérdida o Deterioro de Activos Circulantes (f=f1+f2)	0	0	g. Provisiones a Corto Plazo (g=g1+g2+g3)	0	0
f1) Estimaciones para Cuentas Incobrables por Derechos a Recibir Efectivo o Equivalentes	0	0	g1) Provisión para Demandas y Juicios a Corto Plazo	0	0
f2) Estimación por Deterioro de Inventarios	0	0	g2) Provisión para Contingencias a Corto Plazo	0	0
g. Otros Activos Circulantes (g=g1+g2+g3+g4)	0	0	g3) Otras Provisiones a Corto Plazo	0	0
g1) Valores en Garantía	0	0	h. Otros Pasivos a Corto Plazo (h=h1+h2+h3)	0	0
g2) Bienes en Garantía (excluye depósitos de fondos)	0	0	h1) Ingresos por Clasificar	0	0
g3) Bienes Derivados de Embargos, Decomisos, Aseguramientos y Dación en Pago	0	0	h2) Recaudación por Participar	0	0
g4) Adquisición con Fondos de Terceros	0	0	h3) Otros Pasivos Circulantes	0	0
IA. Total de Activos Circulantes (IA = a + b + c + d + e + f + g)	461,054	776,549	IIA. Total de Pasivos Circulantes (IIA = a + b + c + d + e + f + g + h)	425,380	761,959
Activo No Circulante			Pasivo No Circulante		
a. Inversiones Financieras a Largo Plazo	0	0	a. Cuentas por Pagar a Largo Plazo	0	0
b. Derechos a Recibir Efectivo o Equivalentes a Largo Plazo	0	0	b. Documentos por Pagar a Largo Plazo	0	0
c. Bienes Inmuebles, Infraestructura y Construcciones en Proceso	0	0	c. Deuda Pública a Largo Plazo	0	0
d. Bienes Muebles	27,934,651	24,952,746	d. Pasivos Diferidos a Largo Plazo	0	0
e. Activos Intangibles	169,011	169,011	e. Fondos y Bienes de Terceros en Garantía y/o en Administración a Largo Plazo	0	0
f. Depreciación, Deterioro y Amortización Acumulada de Bienes	-10,871,102	-8,671,491	f. Provisiones a Largo Plazo	0	0
g. Activos Diferidos	4,007	4,007	IIB. Total de Pasivos No Circulantes (IIB = a + b + c + d + e + f)	0	0
h. Estimación por Pérdida o Deterioro de Activos no Circulantes	0	0	II. Total del Pasivo (II = IIA + IIB)	425,380	761,959
i. Otros Activos no Circulantes	0	0	HACIENDA PÚBLICA/PATRIMONIO		
IB. Total de Activos No Circulantes (IB = a + b + c + d + e + f + g + h + i)	17,236,566	16,454,272	IIIA. Hacienda Pública/Patrimonio Contribuido (IIIA = a + b + c)	6,097,656	6,097,656
I. Total del Activo (I = IA + IB)	17,697,620	17,230,821	a. Aportaciones	6,097,656	6,097,656
			b. Donaciones de Capital	0	0
			c. Actualización de la Hacienda Pública/Patrimonio	0	0
			IIIB. Hacienda Pública/Patrimonio Generado (IIIB = a + b + c + d + e)	11,174,584	10,371,206
			a. Resultados del Ejercicio (Ahorro/ Desahorro)	801,493	2,887,762
			b. Resultados de Ejercicios Anteriores	12,696,968	9,809,206
			c. Revaluos	0	0
			d. Reservas	0	0
			e. Rectificaciones de Resultados de Ejercicios Anteriores	-2,323,877	-2,325,762
			IIIC. Exceso o Insuficiencia en la Actualización de la Hacienda Pública/Patrimonio (IIIC=a+b)	0	0
			a. Resultado por Posición Monetaria	0	0
			b. Resultado por Tenencia de Activos no Monetarios	0	0
			III. Total Hacienda Pública/Patrimonio (III = IIIA + IIIB + IIIC)	17,272,240	16,468,862
			IV. Total del Pasivo y Hacienda Pública/Patrimonio (IV = II + III)	17,697,620	17,230,821


Lic. Claudia Ivonne Hernández Torres
Dirección General del SECCE


Lic. Vanessa Herrera de la Torre
Jefe de la Unidad de Apoyo Administrativo



SISTEMA ESTATAL DE COMUNICACIÓN CULTURAL Y EDUCATIVA (a)

Informe Analítico de la Deuda Pública y Otros Pasivos - LDF

Del 1 de Enero al 31 de Diciembre de 2020 (b)

(PESOS)

Denominación de la Deuda Pública y Otros Pasivos (c)	Saldo al 31 de diciembre de 2019 (d)	Disposiciones del Periodo (e)	Amortizaciones del Periodo (f)	Revaluaciones, Reclasificaciones y Otros Ajustes (g)	Saldo Final del Periodo (h) h=d+e-f+g	Pago de Intereses del Periodo (i)	Pago de Comisiones y demás costos asociados durante el Periodo (j)
1. Deuda Pública (1=A+B)	0	0	0	0	0	0	0
A. Corto Plazo (A=a1+a2+a3)	0	0	0	0	0	0	0
a1) Instituciones de Crédito	0	0	0	0	0	0	0
a2) Títulos y Valores	0	0	0	0	0	0	0
a3) Arrendamientos Financieros	0	0	0	0	0	0	0
B. Largo Plazo (B=b1+b2+b3)	0	0	0	0	0	0	0
b1) Instituciones de Crédito	0	0	0	0	0	0	0
b2) Títulos y Valores	0	0	0	0	0	0	0
b3) Arrendamientos Financieros	0	0	0	0	0	0	0
2. Otros Pasivos	761,959				425,380		
3. Total de la Deuda Pública y Otros Pasivos	761,959	0	0	0	425,380	0	0
4. Deuda Contingente 1 (informativo)	0	0	0	0	0	0	0
A. Deuda Contingente 1					0		
B. Deuda Contingente 2					0		
C. Deuda Contingente XX					0		
5. Valor de Instrumentos Bono Cupón Cero 2 (Informativo)	0	0	0	0	0	0	0
A. Instrumento Bono Cupón Cero 1					0		
B. Instrumento Bono Cupón Cero 2					0		
C. Instrumento Bono Cupón Cero XX					0		

1. Se refiere a cualquier financiamiento sin fuente o garantía de pago definida, que sea asumida de manera solidaria o subsidiaria por las Entidades Federativas con sus Municipios, organismos descentralizados y empresas de participación estatal mayoritaria y fideicomisos, locales o municipales, y por los Municipios con sus respectivos organismos descentralizados y empresas de participación municipal mayoritaria.

2. Se refiere al valor del Bono Cupón Cero que respalda el pago de los créditos asociados al mismo (Activo).


Obligaciones a Corto Plazo (k)	Monto Contratado (l)	Plazo Pactado (m)	Tasa de Interés (n)	Comisiones y Costos Relacionados (o)	Tasa Efectiva (p)
6. Obligaciones a Corto Plazo (Informativo)	0	0	0	0	0
A. Crédito 1					
B. Crédito 2					
C. Crédito XX					

Lic. Claudia Ivonne Hernández Torres
Dirección General del SECCE

Lic. Vanessa Herrera de la Torre
Jefe de la Unidad de Apoyo Administrativo

SISTEMA ESTATAL DE COMUNICACIÓN CULTURAL Y EDUCATIVA (a)										
Informe Analítico de Obligaciones Diferentes de Financiamientos - LDF										
Del 1 de Enero al 31 de Diciembre de 2020 (b)										
(PESOS)										
Denominación de las Obligaciones Diferentes de Financiamiento	Fecha del Contrato	Fecha de inicio de operación del proyecto	Fecha de vencimiento	Monto de la inversión pactado	Plazo pactado	Monto promedio mensual del pago de la contraprestación	Monto promedio mensual del pago de la contraprestación correspondiente al pago de inversión	Monto pagado de la inversión al XX de XXXX de 20XX	Monto pagado de la inversión actualizado al XX de XXXX de 20XX	Saldo pendiente por pagar de la inversión al XX de XXXX de 20XX
(c)	(d)	(e)	(f)	(g)	(h)	(i)	(j)	(k)	(l)	(m = g - l)
A. Asociaciones Público Privadas (APP's) (A=a+b+c+d)	0	0	0	0	0	0	0	0	0	0
a) APP 1										0
b) APP 2										0
c) APP 3										0
d) APP XX										0
B. Otros Instrumentos (B=a+b+c+d)	0	0	0	0	0	0	0	0	0	0
a) Otro Instrumento 1										0
b) Otro Instrumento 2										0
c) Otro Instrumento 3										0
d) Otro Instrumento XX										0
C. Total de Obligaciones Diferentes de Financiamiento (C=A+B)	0	0	0	0	0	0	0	0	0	0


 Lic. Claudia Ivonne Hernández Torres
 Dirección General del SECCE


 Lic. Vanessa Herrera de la Torre
 Jefe de la Unidad de Apoyo Administrativo



SISTEMA ESTATAL DE COMUNICACION CULTURAL Y EDUCATIVA (a)
Balance Presupuestario - LDF
Del 1 de Enero al 31 de Diciembre de 2020 (b)
(PESOS)

Concepto (c)	Estimado/ Aprobado (d)	Devengado	Recaudado/ Pagado
A. Ingresos Totales (A = A1+A2+A3)	41,731,489	41,808,347	41,808,347
A1. Ingresos de Libre Disposición	41,731,489	41,808,347	41,808,347
A2. Transferencias Federales Etiquetadas			
A3. Financiamiento Neto	0	0	0
B. Egresos Presupuestarios¹ (B = B1+B2)	41,731,489	41,789,148	41,366,400
B1. Gasto No Etiquetado (sin incluir Amortización de la Deuda Pública)	41,731,489	41,789,148	41,366,400
B2. Gasto Etiquetado (sin incluir Amortización de la Deuda Pública)			
C. Remanentes del Ejercicio Anterior (C = C1 + C2)		0	0
C1. Remanentes de Ingresos de Libre Disposición aplicados en el periodo			
C2. Remanentes de Transferencias Federales Etiquetadas aplicados en el periodo			
I. Balance Presupuestario (I = A - B + C)	0	19,199	441,947
II. Balance Presupuestario sin Financiamiento Neto (II = I - A3)	0	19,199	441,947
III. Balance Presupuestario sin Financiamiento Neto y sin Remanentes del Ejercicio Anterior (III= II - C)	0	19,199	441,947


Concepto	Aprobado	Devengado	Pagado
E. Intereses, Comisiones y Gastos de la Deuda (E = E1+E2)	0	0	0
E1. Intereses, Comisiones y Gastos de la Deuda con Gasto No Etiquetado			
E2. Intereses, Comisiones y Gastos de la Deuda con Gasto Etiquetado			
IV. Balance Primario (IV = III - E)	0	19,199	441,947

Concepto	Estimado/ Aprobado	Devengado	Recaudado/ Pagado
F. Financiamiento (F = F1 + F2)	0	0	0
F1. Financiamiento con Fuente de Pago de Ingresos de Libre Disposición			
F2. Financiamiento con Fuente de Pago de Transferencias Federales Etiquetadas			
G. Amortización de la Deuda (G = G1 + G2)	0	0	0
G1. Amortización de la Deuda Pública con Gasto No Etiquetado			
G2. Amortización de la Deuda Pública con Gasto Etiquetado			
A3. Financiamiento Neto (A3 = F - G)	0	0	0

Concepto	Estimado/ Aprobado	Devengado	Recaudado/ Pagado
A1. Ingresos de Libre Disposición	41,731,489	41,808,347	41,808,347
A3.1 Financiamiento Neto con Fuente de Pago de Ingresos de Libre Disposición (A3.1 = F1 - G1)	0	0	0
F1. Financiamiento con Fuente de Pago de Ingresos de Libre Disposición	0	0	0
G1. Amortización de la Deuda Pública con Gasto No Etiquetado	0	0	0
B1. Gasto No Etiquetado (sin incluir Amortización de la Deuda Pública)	41,731,489	41,789,148	41,366,400
C1. Remanentes de Ingresos de Libre Disposición aplicados en el periodo		0	0
V. Balance Presupuestario de Recursos Disponibles (V = A1 + A3.1 - B1 + C1)	0	19,199	441,947
VI. Balance Presupuestario de Recursos Disponibles sin Financiamiento Neto (VI = V - A3.1)	0	19,199	441,947

Concepto	Estimado/ Aprobado	Devengado	Recaudado/ Pagado
A2. Transferencias Federales Etiquetadas	0	0	0
A3.2 Financiamiento Neto con Fuente de Pago de Transferencias Federales Etiquetadas (A3.2 = F2 - G2)	0	0	0
F2. Financiamiento con Fuente de Pago de Transferencias Federales Etiquetadas	0	0	0
G2. Amortización de la Deuda Pública con Gasto Etiquetado	0	0	0
B2. Gasto Etiquetado (sin incluir Amortización de la Deuda Pública)	0	0	0
C2. Remanentes de Transferencias Federales Etiquetadas aplicados en el periodo		0	0
VII. Balance Presupuestario de Recursos Etiquetados (VII = A2 + A3.2 - B2 + C2)	0	0	0
VIII. Balance Presupuestario de Recursos Etiquetados sin Financiamiento Neto (VIII = VII - A3.2)	0	0	0


 Lic. Claudia Ivonne Hernández Torres
 Dirección General del SECCE


 Lic. Vanessa Herrera de la Torre
 Jefe de la Unidad de Apoyo Administrativo



SISTEMA ESTATAL DE COMUNICACIÓN CULTURAL Y EDUCATIVA (a)
Estado Analítico de Ingresos Detallado - LDF
Del 1 de Enero al 31 de Diciembre de 2020 (b)
(PESOS)

Concepto (c)	Ingreso					Diferencia (e)
	Estimado (d)	Ampliaciones/ (Reducciones)	Modificado	Devengado	Recaudado	
Ingresos de Libre Disposición						
A. Impuestos			0			0
B. Cuotas y Aportaciones de Seguridad Social			0			0
C. Contribuciones de Mejoras			0			0
D. Derechos			0			0
E. Productos			0			0
F. Aprovechamientos			0			0
G. Ingresos por Ventas de Bienes y Prestación Servicios			0			0
H. Participaciones	0	0	0	0	0	0
(H=h1+h2+h3+h4+h5+h6+h7+h8+h9+h10+h11)						
h1) Fondo General de Participaciones			0			0
h2) Fondo de Fomento Municipal			0			0
h3) Fondo de Fiscalización y Recaudación			0			0
h4) Fondo de Compensación			0			0
h5) Fondo de Extracción de Hidrocarburos			0			0
h6) Impuesto Especial Sobre Producción y Servicios			0			0
h7) 0.136% de la Recaudación Federal Participable			0			0
h8) 3.17% Sobre Extracción de Petróleo			0			0
h9) Gasolinas y Diésel			0			0
h10) Fondo del Impuesto Sobre la Renta			0			0
h11) Fondo de Estabilización de los Ingresos de las Entidades Federativas			0			0
I. Incentivos Derivados de la Colaboración Fiscal (I=i1+i2+i3+i4+i5)	0	0	0	0	0	0
i1) Tenencia o Uso de Vehículos			0			0
i2) Fondo de Compensación ISAN			0			0
i3) Impuesto Sobre Automóviles Nuevos			0			0
i4) Fondo de Compensación de Repecos-Intermedios			0			0
i5) Otros Incentivos Económicos			0			0
J. Transferencias y Asignaciones	41,731,489		41,731,489	41,731,489	41,731,489	0
K. Convenios	0	0	0	0	0	0
k1) Otros Convenios y Subsidios			0			0
L. Otros Ingresos de Libre Disposición (L=l1+l2)	0	76,858	76,858	76,858	76,858	76,858
l1) Participaciones en Ingresos Locales			0			0
l2) Otros Ingresos de Libre Disposición		76,858	76,858	76,858	76,858	76,858
I. Total de Ingresos de Libre Disposición (I=A+B+C+D+E+F+G+H+I+J+K+L)	41,731,489	76,858	41,808,347	41,808,347	41,808,347	76,858
Ingresos Excedentes de Ingresos de Libre Disposición						
Transferencias Federales Etiquetadas						
A. Aportaciones (A=a1+a2+a3+a4+a5+a6+a7+a8)	0	0	0	0	0	0
a1) Fondo de Aportaciones para la Nómina Educativa y Gasto Operativo			0			0
a2) Fondo de Aportaciones para los Servicios de Salud			0			0
a3) Fondo de Aportaciones para la Infraestructura Social			0			0
a4) Fondo de Aportaciones para el Fortalecimiento de los Municipios y de las Demarcaciones Territoriales del Distrito Federal			0			0
a5) Fondo de Aportaciones Múltiples			0			0
a6) Fondo de Aportaciones para la Educación Tecnológica y de Adultos			0			0
a7) Fondo de Aportaciones para la Seguridad Pública de los Estados y del Distrito Federal			0			0
a8) Fondo de Aportaciones para el Fortalecimiento de las Entidades Federativas			0			0
B. Convenios (B=b1+b2+b3+b4)	0	0	0	0	0	0
b1) Convenios de Protección Social en Salud			0			0
b2) Convenios de Descentralización			0			0
b3) Convenios de Reasignación			0			0
b4) Otros Convenios y Subsidios			0			0
C. Fondos Distintos de Aportaciones (C=c1+c2)	0	0	0	0	0	0
c1) Fondo para Entidades Federativas y Municipios Productores de Hidrocarburos			0			0
c2) Fondo Minero			0			0
D. Transferencias, Asignaciones, Subsidios y Subvenciones.			0			0
y Pensiones y Jubilaciones			0			0
E. Otras Transferencias Federales Etiquetadas			0			0




SISTEMA ESTATAL DE COMUNICACION CULTURAL Y EDUCATIVA (a)


Estado Analítico de Ingresos Detallado - LDF

Del 1 de Enero al 31 de Diciembre de 2020 (b)

(PESOS)

Concepto (c)	Ingreso					Diferencia (e)
	Estimado (d)	Ampliaciones/ (Reducciones)	Modificado	Devengado	Recaudado	
II. Total de Transferencias Federales Etiquetadas (II = A + B + C + D + E)	0	0	0	0	0	0
III. Ingresos Derivados de Financiamientos (III = A)	0	0	0	0	0	0
A. Ingresos Derivados de Financiamientos			0			0
IV. Total de Ingresos (IV = I + II + III)	41,731,489	76,858	41,808,347	41,808,347	41,808,347	76,858
Datos Informativos						
1. Ingresos Derivados de Financiamientos con Fuente de Pago de Ingresos de Libre Disposición			0			0
2. Ingresos Derivados de Financiamientos con Fuente de Pago de Transferencias Federales Etiquetadas			0			0
3. Ingresos Derivados de Financiamientos (3 = 1 + 2)	0	0	0	0	0	0


Lic. Claudia Ivonne Hernández Torres
Dirección General del SECCE


Lic. Vanessa Herrera de la Torre
Jefe de la Unidad de Apoyo Administrativo



SISTEMA ESTATAL DE COMUNICACION CULTURAL Y EDUCATIVA (a)
Estado Analítico del Ejercicio del Presupuesto de Egresos Detallado - LDF
Clasificación por Objeto del Gasto (Capítulo y Concepto)
Del 1 de Enero al 31 de Diciembre de 2020 (b)
(PESOS)

Concepto (c)	Egresos					Subejercicio (e)
	Aprobado (d)	Ampliaciones/ (Reducciones)	Modificado	Devengado	Pagado	
I. Gasto No Etiquetado (I=A+B+C+D+E+F+G+H+I)	41,731,489	93,333	41,824,822	41,789,148	41,366,400	35,674
A. Servicios Personales (A=a1+a2+a3+a4+a5+a6+a7)	20,599,895	-295,020	20,304,875	20,269,201	19,999,521	35,674
a1) Remuneraciones al Personal de Carácter Permanente	9,317,196	539,811	9,857,007	9,857,007	9,857,007	0
a2) Remuneraciones al Personal de Carácter Transitorio			0			0
a3) Remuneraciones Adicionales y Especiales	3,595,719	125,929	3,721,648	3,721,648	3,687,848	0
a4) Seguridad Social	2,310,458	26,836	2,337,294	2,337,294	2,337,294	0
a5) Otras Prestaciones Sociales y Económicas	3,477,170	216,364	3,693,534	3,693,534	3,683,534	0
a6) Previsiones	1,226,377	-1,190,703	35,674	0	0	35,674
a7) Pago de Estímulos a Servidores Públicos	672,975	-13,256	659,719	659,719	433,839	0
B. Materiales y Suministros (B=b1+b2+b3+b4+b5+b6+b7+b8+b9)	1,044,011	100,702	1,144,713	1,144,713	1,144,713	0
b1) Materiales de Administración, Emisión de Documentos y Artículos Oficiales	245,695	-9,374	236,321	236,321	236,321	0
b2) Alimentos y Utensilios	55,987	-21,876	34,111	34,111	34,111	0
b3) Materias Primas y Materiales de Producción y Comercialización			0			0
b4) Materiales y Artículos de Construcción y de Reparación	16,390	26,616	43,006	43,006	43,006	0
b5) Productos Químicos, Farmacéuticos y de Laboratorio	0	133,083	133,083	133,083	133,083	0
b6) Combustibles, Lubricantes y Aditivos	208,179	-137,862	70,317	70,317	70,317	0
b7) Vestuario, Blancos, Prendas de Protección y Artículos Deportivos	82,000	57,904	139,904	139,904	139,904	0
b8) Materiales y Suministros Para Seguridad			0			0
b9) Herramientas, Refacciones y Accesorios Menores	435,760	52,212	487,972	487,972	487,972	0
C. Servicios Generales (C=c1+c2+c3+c4+c5+c6+c7+c8+c9)	16,247,563	-198,105	16,049,458	16,049,458	15,896,389	0
c1) Servicios Básicos	1,314,923	111,551	1,426,474	1,426,474	1,377,474	0
c2) Servicios de Arrendamiento	2,576,188	-227,534	2,348,654	2,348,654	2,348,654	0
c3) Servicios Profesionales, Científicos, Técnicos y Otros Servicios	6,310,742	-157,851	6,152,891	6,152,891	6,101,691	0
c4) Servicios Financieros, Bancarios y Comerciales	91,338	-40,480	50,858	50,858	50,858	0
c5) Servicios de Instalación, Reparación, Mantenimiento y Conservación	247,518	61,421	308,939	308,939	308,939	0
c6) Servicios de Comunicación Social y Publicidad	4,762,240	-1,715,994	3,046,246	3,046,246	3,046,246	0
c7) Servicios de Traslado y Viáticos	98,346	-79,710	18,636	18,636	18,636	0
c8) Servicios Oficiales	270,000	-134,938	135,062	135,062	135,062	0
c9) Otros Servicios Generales	576,268	1,985,429	2,561,697	2,561,697	2,508,828	0
D. Transferencias, Asignaciones, Subsidios y Otras Ayudas (D=d1+d2+d3+d4+d5+d6+d7+d8+d9)	1,353,399	-136,928	1,216,471	1,216,471	1,216,471	0
d1) Transferencias Internas y Asignaciones al Sector Público			0			0
d2) Transferencias al Resto del Sector Público			0			0
d3) Subsidios y Subvenciones			0			0
d4) Ayudas Sociales	227,774	-23,445	204,329	204,329	204,329	0
d5) Pensiones y Jubilaciones	1,125,625	-113,483	1,012,142	1,012,142	1,012,142	0
d6) Transferencias a Fideicomisos, Mandatos y Otros Análogos			0			0
d7) Transferencias a la Seguridad Social			0			0
d8) Donativos			0			0
d9) Transferencias al Exterior			0			0
E. Bienes Muebles, Inmuebles e Intangibles (E=e1+e2+e3+e4+e5+e6+e7+e8+e9)	2,486,621	622,684	3,109,305	3,109,305	3,109,305	0
e1) Mobiliario y Equipo de Administración	575,567	138,804	714,371	714,371	714,371	0
e2) Mobiliario y Equipo Educativo y Recreativo	398,159	37,183	435,342	435,342	435,342	0
e3) Equipo e Instrumental Médico y de Laboratorio			0			0
e4) Vehículos y Equipo de Transporte	0	256,200	256,200	256,200	256,200	0
e5) Equipo de Defensa y Seguridad			0			0
e6) Maquinaria, Otros Equipos y Herramientas	1,300,000	403,391	1,703,391	1,703,391	1,703,391	0
e7) Activos Biológicos			0			0
e8) Bienes Inmuebles			0			0
e9) Activos Intangibles	212,895	-212,895	0	0	0	0
F. Inversión Pública (F=f1+f2+f3)	0	0	0	0	0	0
f1) Obra Pública en Bienes de Dominio Público			0			0
f2) Obra Pública en Bienes Propios			0			0
f3) Proyectos Productivos y Acciones de Fomento			0			0
G. Inversiones Financieras y Otras Provisiones (G=g1+g2+g3+g4+g5+g6+g7)	0	0	0	0	0	0
g1) Inversiones Para el Fomento de Actividades Productivas			0			0
g2) Acciones y Participaciones de Capital			0			0
g3) Compra de Títulos y Valores			0			0
g4) Concesión de Préstamos			0			0
g5) Inversiones en Fideicomisos, Mandatos y Otros Análogos			0			0
Fideicomiso de Desastres Naturales (Informativo)			0			0
g6) Otras Inversiones Financieras			0			0
g7) Provisiones para Contingencias y Otras Erogaciones Especiales			0			0
H. Participaciones y Aportaciones (H=h1+h2+h3)	0	0	0	0	0	0
h1) Participaciones			0			0
h2) Aportaciones			0			0
h3) Convenios			0			0
I. Deuda Pública (I=i1+i2+i3+i4+i5+i6+i7)	0	0	0	0	0	0
i1) Amortización de la Deuda Pública			0			0
i2) Intereses de la Deuda Pública			0			0
i3) Comisiones de la Deuda Pública			0			0
i4) Gastos de la Deuda Pública			0			0
i5) Costo por Coberturas			0			0
i6) Apoyos Financieros			0			0
i7) Adeudos de Ejercicios Fiscales Anteriores (ADEFAS)			0			0



SISTEMA ESTATAL DE COMUNICACION CULTURAL Y EDUCATIVA (a)
Estado Analítico del Ejercicio del Presupuesto de Egresos Detallado - LDF
Clasificación por Objeto del Gasto (Capítulo y Concepto)
Del 1 de Enero al 31 de Diciembre de 2020 (b)
(PESOS)

Concepto (c)	Egresos					Subejercicio (e)
	Aprobado (d)	Ampliaciones/ (Reducciones)	Modificado	Devengado	Pagado	
II. Gasto Etiquetado (II=A+B+C+D+E+F+G+H+I)	0	0	0	0	0	0
A. Servicios Personales (A=a1+a2+a3+a4+a5+a6+a7)	0	0	0	0	0	0
a1) Remuneraciones al Personal de Carácter Permanente	0	0	0	0	0	0
a2) Remuneraciones al Personal de Carácter Transitorio	0	0	0	0	0	0
a3) Remuneraciones Adicionales y Especiales	0	0	0	0	0	0
a4) Seguridad Social	0	0	0	0	0	0
a5) Otras Prestaciones Sociales y Económicas	0	0	0	0	0	0
a6) Previsiones	0	0	0	0	0	0
a7) Pago de Estímulos a Servidores Públicos	0	0	0	0	0	0
B. Materiales y Suministros (B=b1+b2+b3+b4+b5+b6+b7+b8+b9)	0	0	0	0	0	0
b1) Materiales de Administración, Emisión de Documentos y Artículos Oficiales	0	0	0	0	0	0
b2) Alimentos y Utensilios	0	0	0	0	0	0
b3) Materias Primas y Materiales de Producción y Comercialización	0	0	0	0	0	0
b4) Materiales y Artículos de Construcción y de Reparación	0	0	0	0	0	0
b5) Productos Químicos, Farmacéuticos y de Laboratorio	0	0	0	0	0	0
b6) Combustibles, Lubricantes y Aditivos	0	0	0	0	0	0
b7) Vestuario, Blancos, Prendas de Protección y Artículos Deportivos	0	0	0	0	0	0
b8) Materiales y Suministros Para Seguridad	0	0	0	0	0	0
b9) Herramientas, Refacciones y Accesorios Menores	0	0	0	0	0	0
C. Servicios Generales (C=c1+c2+c3+c4+c5+c6+c7+c8+c9)	0	0	0	0	0	0
c1) Servicios Básicos	0	0	0	0	0	0
c2) Servicios de Arrendamiento	0	0	0	0	0	0
c3) Servicios Profesionales, Científicos, Técnicos y Otros Servicios	0	0	0	0	0	0
c4) Servicios Financieros, Bancarios y Comerciales	0	0	0	0	0	0
c5) Servicios de Instalación, Reparación, Mantenimiento y Conservación	0	0	0	0	0	0
c6) Servicios de Comunicación Social y Publicidad	0	0	0	0	0	0
c7) Servicios de Traslado y Viáticos	0	0	0	0	0	0
c8) Servicios Oficiales	0	0	0	0	0	0
c9) Otros Servicios Generales	0	0	0	0	0	0
D. Transferencias, Asignaciones, Subsidios y Otras Ayudas (D=d1+d2+d3+d4+d5+d6+d7+d8+d9)	0	0	0	0	0	0
d1) Transferencias Internas y Asignaciones al Sector Público	0	0	0	0	0	0
d2) Transferencias al Resto del Sector Público	0	0	0	0	0	0
d3) Subsidios y Subvenciones	0	0	0	0	0	0
d4) Ayudas Sociales	0	0	0	0	0	0
d5) Pensiones y Jubilaciones	0	0	0	0	0	0
d6) Transferencias a Fideicomisos, Mandatos y Otros Análogos	0	0	0	0	0	0
d7) Transferencias a la Seguridad Social	0	0	0	0	0	0
d8) Donativos	0	0	0	0	0	0
d9) Transferencias al Exterior	0	0	0	0	0	0
E. Bienes Muebles, Inmuebles e Intangibles (E=e1+e2+e3+e4+e5+e6+e7+e8+e9)	0	0	0	0	0	0
e1) Mobiliario y Equipo de Administración	0	0	0	0	0	0
e2) Mobiliario y Equipo Educativo y Recreativo	0	0	0	0	0	0
e3) Equipo e Instrumental Médico y de Laboratorio	0	0	0	0	0	0
e4) Vehículos y Equipo de Transporte	0	0	0	0	0	0
e5) Equipo de Defensa y Seguridad	0	0	0	0	0	0
e6) Maquinaria, Otros Equipos y Herramientas	0	0	0	0	0	0
e7) Activos Biológicos	0	0	0	0	0	0
e8) Bienes Inmuebles	0	0	0	0	0	0
e9) Activos Intangibles	0	0	0	0	0	0
F. Inversión Pública (F=f1+f2+f3)	0	0	0	0	0	0
f1) Obra Pública en Bienes de Dominio Público	0	0	0	0	0	0
f2) Obra Pública en Bienes Propios	0	0	0	0	0	0
f3) Proyectos Productivos y Acciones de Fomento	0	0	0	0	0	0
G. Inversiones Financieras y Otras Provisiones (G=g1+g2+g3+g4+g5+g6+g7)	0	0	0	0	0	0
g1) Inversiones Para el Fomento de Actividades Productivas	0	0	0	0	0	0
g2) Acciones y Participaciones de Capital	0	0	0	0	0	0
g3) Compra de Títulos y Valores	0	0	0	0	0	0
g4) Concesión de Préstamos	0	0	0	0	0	0
g5) Inversiones en Fideicomisos, Mandatos y Otros Análogos	0	0	0	0	0	0
g6) Otras Inversiones Financieras	0	0	0	0	0	0
g7) Provisiones para Contingencias y Otras Erogaciones Especiales	0	0	0	0	0	0
H. Participaciones y Aportaciones (H=h1+h2+h3)	0	0	0	0	0	0
h1) Participaciones	0	0	0	0	0	0
h2) Aportaciones	0	0	0	0	0	0
h3) Convenios	0	0	0	0	0	0
I. Deuda Pública (I=i1+i2+i3+i4+i5+i6+i7)	0	0	0	0	0	0
i1) Amortización de la Deuda Pública	0	0	0	0	0	0
i2) Intereses de la Deuda Pública	0	0	0	0	0	0
i3) Comisiones de la Deuda Pública	0	0	0	0	0	0
i4) Gastos de la Deuda Pública	0	0	0	0	0	0
i5) Costo por Coberturas	0	0	0	0	0	0
i6) Apoyos Financieros	0	0	0	0	0	0
i7) Adeudos de Ejercicios Fiscales Anteriores (ADEFAS)	0	0	0	0	0	0
III. Total de Egresos (III = I + II)	41,731,489	93,333	41,824,822	41,789,148	41,366,400	35,674


Lic. Claudia Ivonne Hernández Torres
 Dirección General del SECCE


Lic. Vanessa Herrera de la Torre
 Jefe de la Unidad de Apoyo Administrativo



SISTEMA ESTATAL DE COMUNICACIÓN CULTURAL Y EDUCATIVA (a)
Estado Analítico del Ejercicio del Presupuesto de Egresos Detallado - LDF
Clasificación Administrativa
Del 1 de Enero al 31 de Diciembre de 2020 (b)
(PESOS)

Concepto (c)	Egresos					Subejercicio (e)
	Aprobado (d)	Ampliaciones/ (Reducciones)	Modificado	Devengado	Pagado	
I. Gasto No Etiquetado (I=A+B+C+D+E+F+G+H)	41,731,489	93,333	41,824,822	41,789,148	41,366,400	35,674
Dirección General	9,474,170	15,588	9,489,758	9,489,758	9,486,730	0
Unidad de Apoyo Administrativo	5,235,980	-1,358,487	3,877,493	3,841,819	3,785,713	35,674
Subdirección de Área Técnica y de Operación	4,952,772	-147,249	4,805,523	4,805,523	4,783,378	0
Subdirección de Información	6,348,396	-170,424	6,177,972	6,177,972	6,158,407	0
Subdirección de Producción	10,051,168	1,138,614	11,189,782	11,189,782	10,887,849	0
Subdirección Creativa	5,669,003	615,292	6,284,295	6,284,295	6,264,323	0
						0
						0
						0
II. Gasto Etiquetado (II=A+B+C+D+E+F+G+H)	0	0	0	0	0	0
Dirección General	0	0	0	0	0	0
Unidad de Apoyo Administrativo	0	0	0	0	0	0
Subdirección de Área Técnica y de Operación	0	0	0	0	0	0
Subdirección de Información	0	0	0	0	0	0
Subdirección de Producción	0	0	0	0	0	0
Subdirección Creativa	0	0	0	0	0	0
						0
						0
						0
III. Total de Egresos (III = I + II)	41,731,489	93,333	41,824,822	41,789,148	41,366,400	35,674


Lic. Claudia Ivonne Hernández Torres
Dirección General del SECCE


Lic. Vanessa Herrera de la Torre
Jefe de la Unidad de Apoyo Administrativo




SISTEMA ESTATAL DE COMUNICACIÓN CULTURAL Y EDUCATIVA (a)
Estado Analítico del Ejercicio del Presupuesto de Egresos Detallado - LDF
Clasificación Funcional (Finalidad y Función)
Del 1 de Enero al 31 de Diciembre de 2020 (b)
(PESOS)


Concepto (c)	Egresos					Subejercicio (e)
	Aprobado (d)	Ampliaciones/ (Reducciones)	Modificado	Devengado	Pagado	
I. Gasto No Etiquetado (I=A+B+C+D)	41,731,489	93,333	41,824,822	41,789,148	41,366,400	35,674
A. Gobierno (A=a1+a2+a3+a4+a5+a6+a7+a8)	0	0	0	0	0	0
a1) Legislación			0			0
a2) Justicia			0			0
a3) Coordinación de la Política de Gobierno			0			0
a4) Relaciones Exteriores			0			0
a5) Asuntos Financieros y Hacendarios			0			0
a6) Seguridad Nacional			0			0
a7) Asuntos de Orden Público y de Seguridad Interior			0			0
a8) Otros Servicios Generales			0			0
B. Desarrollo Social (B=b1+b2+b3+b4+b5+b6+b7)	41,731,489	93,333	41,824,822	41,789,148	41,366,400	35,674
b1) Protección Ambiental			0			0
b2) Vivienda y Servicios a la Comunidad			0			0
b3) Salud			0			0
b4) Recreación, Cultura y Otras Manifestaciones Sociales	41,731,489	93,333	41,824,822	41,789,148	41,366,400	35,674
b5) Educación			0			0
b6) Protección Social			0			0
b7) Otros Asuntos Sociales			0			0
C. Desarrollo Económico (C=c1+c2+c3+c4+c5+c6+c7+c8+c9)	0	0	0	0	0	0
c1) Asuntos Económicos, Comerciales y Laborales en General			0			0
c2) Agropecuaria, Silvicultura, Pesca y Caza			0			0
c3) Combustibles y Energía			0			0
c4) Minería, Manufacturas y Construcción			0			0
c5) Transporte			0			0
c6) Comunicaciones			0			0
c7) Turismo			0			0
c8) Ciencia, Tecnología e Innovación			0			0
c9) Otras Industrias y Otros Asuntos Económicos			0			0
D. Otras No Clasificadas en Funciones Anteriores (D=d1+d2+d3+d4)	0	0	0	0	0	0
d1) Transacciones de la Deuda Pública / Costo Financiero de la Deuda			0			0
d2) Transferencias, Participaciones y Aportaciones Entre Diferentes Niveles y Ordenes de Gobierno			0			0
d3) Saneamiento del Sistema Financiero			0			0
d4) Adeudos de Ejercicios Fiscales Anteriores			0			0
II. Gasto Etiquetado (II=A+B+C+D)	0	0	0	0	0	0
A. Gobierno (A=a1+a2+a3+a4+a5+a6+a7+a8)	0	0	0	0	0	0
a1) Legislación			0			0
a2) Justicia			0			0
a3) Coordinación de la Política de Gobierno			0			0
a4) Relaciones Exteriores			0			0
a5) Asuntos Financieros y Hacendarios			0			0
a6) Seguridad Nacional			0			0
a7) Asuntos de Orden Público y de Seguridad Interior			0			0
a8) Otros Servicios Generales			0			0
B. Desarrollo Social (B=b1+b2+b3+b4+b5+b6+b7)	0	0	0	0	0	0
b1) Protección Ambiental			0			0
b2) Vivienda y Servicios a la Comunidad			0			0
b3) Salud			0			0
b4) Recreación, Cultura y Otras Manifestaciones Sociales			0			0
b5) Educación			0			0
b6) Protección Social			0			0
b7) Otros Asuntos Sociales			0			0
C. Desarrollo Económico (C=c1+c2+c3+c4+c5+c6+c7+c8+c9)	0	0	0	0	0	0
c1) Asuntos Económicos, Comerciales y Laborales en General			0			0
c2) Agropecuaria, Silvicultura, Pesca y Caza			0			0
c3) Combustibles y Energía			0			0
c4) Minería, Manufacturas y Construcción			0			0
c5) Transporte			0			0
c6) Comunicaciones			0			0
c7) Turismo			0			0
c8) Ciencia, Tecnología e Innovación			0			0
c9) Otras Industrias y Otros Asuntos Económicos			0			0



SISTEMA ESTATAL DE COMUNICACION CULTURAL Y EDUCATIVA (a)
Estado Analítico del Ejercicio del Presupuesto de Egresos Detallado - LDF
Clasificación Funcional (Finalidad y Función)
Del 1 de Enero al 31 de Diciembre de 2020 (b)
(PESOS)

Concepto (c)	Egresos					Subejercicio (e)
	Aprobado (d)	Ampliaciones/ (Reducciones)	Modificado	Devengado	Pagado	
D. Otras No Clasificadas en Funciones Anteriores (D=d1+d2+d3+d4)	0	0	0	0	0	0
d1) Transacciones de la Deuda Publica / Costo Financiero de la Deuda			0			0
d2) Transferencias, Participaciones y Aportaciones Entre Diferentes Niveles y Ordenes de Gobierno			0			0
d3) Saneamiento del Sistema Financiero			0			0
d4) Adeudos de Ejercicios Fiscales Anteriores			0			0
III. Total de Egresos (III = I + II)	41,731,489	93,333	41,824,822	41,789,148	41,366,400	35,674



Lic. Claudia Ivonne Hernández Torres
Dirección General del SECCE



Lic. Vanessa Herrera de la Torre
Jefe de la Unidad de Apoyo Administrativo



SISTEMA ESTATAL DE COMUNICACIÓN CULTURAL Y EDUCATIVA (a)
Estado Analítico del Ejercicio del Presupuesto de Egresos Detallado - LDF
Clasificación de Servicios Personales por Categoría
Del 1 de Enero al 31 de Diciembre de 2020 (b)
(PESOS)

Concepto (c)	Egresos					Subejercicio (e)
	Aprobado (d)	Ampliaciones/ (Reducciones)	Modificado	Devengado	Pagado	
I. Gasto No Etiquetado (I=A+B+C+D+E+F)	20,599,895	-295,020	20,304,875	20,269,201	19,999,521	35,674
A. Personal Administrativo y de Servicio Público	20,599,895	-295,020	20,304,875	20,269,201	19,999,521	35,674
B. Magisterio			0			0
C. Servicios de Salud (C=c1+c2)	0	0	0	0	0	0
c1) Personal Administrativo			0			0
c2) Personal Médico, Paramédico y afín			0			0
D. Seguridad Pública			0			0
E. Gastos asociados a la implementación de nuevas leyes federales o reformas a las mismas (E = e1 + e2)	0	0	0	0	0	0
e1) Nombre del Programa o Ley 1			0			0
e2) Nombre del Programa o Ley 2			0			0
F. Sentencias laborales definitivas			0			0
II. Gasto Etiquetado (II=A+B+C+D+E+F)	0	0	0	0	0	0
A. Personal Administrativo y de Servicio Público			0			0
B. Magisterio			0			0
C. Servicios de Salud (C=c1+c2)	0	0	0	0	0	0
c1) Personal Administrativo			0			0
c2) Personal Médico, Paramédico y afín			0			0
D. Seguridad Pública			0			0
E. Gastos asociados a la implementación de nuevas leyes federales o reformas a las mismas (E = e1 + e2)	0	0	0	0	0	0
e1) Nombre del Programa o Ley 1			0			0
e2) Nombre del Programa o Ley 2			0			0
F. Sentencias laborales definitivas			0			0
III. Total del Gasto en Servicios Personales (III = I + II)	20,599,895	-295,020	20,304,875	20,269,201	19,999,521	35,674


Lic. Claudia Ivonne Hernández Torres
Dirección General del SECCE


Lic. Vanessa Herrera de la Torre
Jefe de la Unidad de Apoyo Administrativo



SISTEMA ESTATAL DE COMUNICACIÓN CULTURAL Y EDUCATIVA
Guía de Cumplimiento de la Ley de Disciplina Financiera de las Entidades Federativas y Municipios
 Del 1 de enero al 31 de diciembre de 2020

Indicadores de Observancia (c)	Implementación		Resultado		Fundamento (h)	Comentarios (i)
	SI	NO	Monto o valor (f)	Unidad (pesos/porcentaje) (g)		
	Mecanismo de Verificación (d)	Fecha estimada de cumplimiento (e)				
A. INDICADORES PRESUPUESTARIOS						
1 Balance Presupuestario Sostenible (i)						
a. Propuesto	Iniciativa de Ley de Ingresos y Proyecto de Presupuesto de Egresos		0.00	pesos	Art. 6 y 19 de la LDF	
b. Aprobado	Ley de Ingresos y Presupuesto de Egresos		0.00	pesos	Art. 6 y 19 de la LDF	
c. Ejercido	Cuenta Pública / Formato 4 LDF		41,789,148.00	pesos	Art. 6 y 19 de la LDF	
2 Balance Presupuestario de Recursos Disponibles Sostenible (k)						
a. Propuesto	Iniciativa de Ley de Ingresos y Proyecto de Presupuesto de Egresos		0.00	pesos	Art. 6 y 19 de la LDF	
b. Aprobado	Ley de Ingresos y Presupuesto de Egresos		0.00	pesos	Art. 6 y 19 de la LDF	
c. Ejercido	Cuenta Pública / Formato 4 LDF		41,789,148.00	pesos	Art. 6 y 19 de la LDF	
3 Financiamiento Neto dentro del Techo de Financiamiento Neto (l)						
a. Propuesto	Iniciativa de Ley de Ingresos		0.00	pesos	Art. 6, 19 y 46 de la LDF	
b. Aprobado	Ley de Ingresos		0.00	pesos	Art. 6, 19 y 46 de la LDF	
c. Ejercido	Cuenta Pública / Formato 4 LDF		0.00	pesos	Art. 6, 19 y 46 de la LDF	
4 Recursos destinados a la atención de desastres naturales						
a. Asignación al fideicomiso para desastres naturales (m)						
a.1 Aprobado	Reporte Trim. Formato 6 a)		0.00	pesos	Art. 9 de la LDF	
a.2 Pagado	Cuenta Pública / Formato 6 a)		0.00	pesos	Art. 9 de la LDF	
b. Aportación promedio realizada por la Entidad Federativa durante los 5 ejercicios previos, para infraestructura dañada por desastres naturales (n)	AutORIZACIONES DE RECURSOS APROBADOS POR EL FONDEN		0.00	pesos	Art. 9 de la LDF	
c. Saldo del fideicomiso para desastres naturales (o)	Cuenta Pública / Auxiliar de Cuentas		0.00	pesos	Art. 9 de la LDF	
d. Costo promedio de los últimos 5 ejercicios de la reconstrucción de infraestructura dañada por desastres naturales (p)	AutORIZACIONES DE RECURSOS APROBADOS POR EL FONDEN		0.00	pesos	Art. 9 de la LDF	
5 Techo para servicios personales (q)						
a. Asignación en el Presupuesto de Egresos	Reporte Trim. Formato 6 d)		20,599,895.00	pesos	Art. 10 y 21 de la LDF	
b. Ejercido	Reporte Trim. Formato 6 d)		20,269,201.00	pesos	Art. 13 fracc. V y 21 de la LDF	
6 Previsiones de gasto para compromisos de pago derivados de APPs (r)						
a. Asignación en el Presupuesto de Egresos	Presupuesto de Egresos		0.00	pesos	Art. 11 y 21 de la LDF	
7 Techo de ADEFAS para el ejercicio fiscal (s)						
a. Propuesto	Proyecto de Presupuesto de Egresos		0.00	pesos	Art. 12 y 20 de la LDF	
b. Aprobado	Reporte Trim. Formato 6 a)		0.00	pesos	Art. 12 y 20 de la LDF	
c. Ejercido	Cuenta Pública / Formato 6 a)		0.00	pesos	Art. 12 y 20 de la LDF	
B. INDICADORES CUALITATIVOS						



SISTEMA ESTATAL DE COMUNICACIÓN CULTURAL Y EDUCATIVA
Guía de Cumplimiento de la Ley de Disciplina Financiera de las Entidades Federativas y Municipios
 Del 1 de enero al 31 de diciembre de 2020


Indicadores de Observancia (c)	Implementación			Resultado		Fundamento (h)	Comentarios (i)	
	SI	NO	Mecanismo de Verificación (d)	Fecha estimada de cumplimiento (e)	Monto o valor (f)			Unidad (pesos/porcentaje) (g)
INDICADORES PRESUPUESTARIOS								
1 Iniciativa de Ley de Ingresos y Proyecto de Presupuesto de Egresos								
a. <i>Objetivos anuales, estrategias y metas para el ejercicio fiscal (t)</i>			Iniciativa de Ley de Ingresos y Proyecto de Presupuesto de Egresos		0.00	Art. 5 y 18 de la LDF		
b. <i>Proyecciones de ejercicios posteriores (u)</i>			Iniciativa de Ley de Ingresos y Proyecto de Presupuesto de Egresos / Formatos 7 a) y b)		0.00	Art. 5 y 18 de la LDF		
c. <i>Descripción de riesgos relevantes y propuestas de acción para enfrentarlos (v)</i>			Iniciativa de Ley de Ingresos y Proyecto de Presupuesto de Egresos		0.00	Art. 5 y 18 de la LDF		
d. <i>Resultados de ejercicios fiscales anteriores y el ejercicio fiscal en cuestión (w)</i>			Iniciativa de Ley de Ingresos y Proyecto de Presupuesto de Egresos / Formatos 7 c) y d)		0.00	Art. 5 y 18 de la LDF		
e. <i>Estudio actualial de las pensiones de sus trabajadores (x)</i>			Proyecto de Presupuesto de Egresos / Formato 8	Se cuenta con estudio	0.00	Art. 5 y 18 de la LDF		
2 Balance Presupuestario de Recursos Disponibles, en caso de ser negativo								
a. <i>Razones excepcionales que justifican el Balance Presupuestario de Recursos Disponibles negativo (y)</i>			Iniciativa de Ley de Ingresos o Proyecto de Presupuesto de Egresos		0.00	Art. 6 y 19 de la LDF		
b. <i>Fuente de recursos para cubrir el Balance Presupuestario de Recursos Disponibles negativo (z)</i>			Iniciativa de Ley de Ingresos o Proyecto de Presupuesto de Egresos		0.00	Art. 6 y 19 de la LDF		
c. <i>Número de ejercicios fiscales y acciones necesarias para cubrir el Balance Presupuestario de Recursos Disponibles negativo (aa)</i>			Iniciativa de Ley de Ingresos o Proyecto de Presupuesto de Egresos		0.00	Art. 6 y 19 de la LDF		
d. <i>Informes Trimestrales sobre el avance de las acciones para recuperar el Balance Presupuestario de Recursos Disponibles (bb)</i>			Reporte Trim. y Cuenta Pública		0.00	Art. 6 y 19 de la LDF		
3 Servicios Personales								
a. <i>Remuneraciones de los servidores públicos (cc)</i>			Proyecto de Presupuesto		20,599,895.00	Art. 10 y 21 de la LDF		
b. <i>Incrementos salariales y económicas para cubrir aumentos salariales, creación de plazas y otros (dd)</i>			Proyecto de Presupuesto		1,226,377.00	Art. 10 y 21 de la LDF		
INDICADORES DEL EJERCICIO PRESUPUESTARIO								
A. INDICADORES CUANTITATIVOS								
1 Ingresos Excedentes derivados de Ingresos de Libre Disposición								
a. <i>Monto de Ingresos Excedentes derivados de ILD (ee)</i>			Cuenta Pública / Formato 5		0.00	Art. 14 y 21 de la LDF	pesos	
b. <i>Monto de Ingresos Excedentes derivados de ILD destinados al fin del A.14, fracción I de la LDF (ff)</i>			Cuenta Pública		0.00	Art. 14 y 21 de la LDF	pesos	
c. <i>Monto de Ingresos Excedentes derivados de ILD destinados al fin del A.14, fracción II, a) de la LDF (gg)</i>			Cuenta Pública		0.00	Art. 14 y 21 de la LDF	pesos	
d. <i>Monto de Ingresos Excedentes derivados de ILD destinados al fin del A.14, fracción II, b) de la LDF (hh)</i>			Cuenta Pública		0.00	Art. 14 y 21 de la LDF	pesos	



SISTEMA ESTATAL DE COMUNICACIÓN CULTURAL Y EDUCATIVA
Guía de Cumplimiento de la Ley de Disciplina Financiera de las Entidades Federativas y Municipios
 Del 1 de enero al 31 de diciembre de 2020

Indicadores de Observancia (c)	Implementación		Resultado		Fundamento (h)	Comentarios (i)
	SI	NO	Monto o valor (f)	Unidad (pesos/porcentaje) (g)		
INDICADORES PRESUPUESTARIOS						
e. <i>Monto de Ingresos Excedentes derivados de ILD destinados al fin del artículo noveno transitorio de la LDF</i>						
			0.00	pesos	Art. Noveno Transitorio de la LDF	
B. INDICADORES CUALITATIVOS						
1		Página de internet de la Secretaría de Finanzas o Tesorería Municipal	0.00		Art. 13 frac. III y 21 de la LDF	
2		Página de internet de la Secretaría de Finanzas o Tesorería Municipal	0.00		Art. 13 frac. III y 21 de la LDF	
3		Página de internet de la Secretaría de Finanzas o Tesorería Municipal	0.00		Art. 13 frac. VII y 21 de la LDF	
INDICADORES DE DEUDA PÚBLICA						
A. INDICADORES CUANTITATIVOS						
1						
a. <i>Límite de Obligaciones a Corto Plazo (mm)</i>						
			0.00	pesos	Art. 30 frac. I de la LDF	
b. <i>Obligaciones a Corto Plazo (nn)</i>						
			0.00	pesos	Art. 30 frac. I de la LDF	


 Lic. Claudia Ivonne Hernández Torres
 Dirección General del SECC


 Lic. Vanessa Herrera de la Torre
 Jefe de la Unidad de Apoyo Administrativo