



**SECRETARÍA EJECUTIVA DEL SISTEMA ESTATAL  
ANTICORRUPCIÓN**

Estados financieros dictaminados por el año terminado al  
31 de diciembre de 2020.

## **Informe de auditoría de Estados Financieros**

1. Opinión Independiente
2. Estado de Actividades
3. Estado de Situación Financiera
4. Estado de Variación en la Hacienda Pública
5. Estado de Cambios en la Situación Financiera
6. Estado de Flujos de Efectivo
7. Informe sobre Pasivos Contingentes
8. Notas a los Estados Financieros
9. Estados Analítico del Activo
10. Estado Analítico de la Deuda y Otros Pasivos
11. Anexos:
  - a) Relación de bienes muebles que componen el Patrimonio
  - b) Relación de bienes inmuebles que componen el Patrimonio
  - c) Relación de cuentas bancarias productivas específicas
  - d) Relación de esquemas bursátiles
  - e) Coberturas financieras
  - f) Participación del Poder Ejecutivo del Estado de Querétaro en el patrimonio del Ente Público



## **Al H. Consejo Directivo Secretaría Ejecutiva Del Sistema Estatal Anticorrupción.**

### **Opinión**

Hemos auditado los estados financieros de la **Secretaría Ejecutiva del Sistema Estatal Anticorrupción**, que comprenden el Estado de Actividades, el Estado de Situación Financiera al 31 de diciembre de 2020, el Estado de Variación en la Hacienda Pública, el Estado de Cambios en la Situación Financiera, el Estado de Flujos de Efectivo, el Informe sobre Pasivos Contingentes, el Estados Analítico del Activo, el Estado Analítico de la Deuda y Otros Pasivos, así como los anexos: Relación de bienes muebles que componen el Patrimonio, Relación de bienes inmuebles que componen el Patrimonio, Relación de cuentas bancarias productivas específicas, Relación de esquemas bursátiles, coberturas financieras y Participación del Poder Ejecutivo del Estado de Querétaro en el patrimonio del Ente Público, correspondiente al año terminado en dicha fecha, así como las notas explicativas a los estados financieros que incluyen un resumen de las políticas contables significativas.

En nuestra opinión, los estados financieros adjuntos, que se describen en el párrafo anterior, están preparados, en todos los aspectos materiales, de conformidad con la Ley General de Contabilidad Gubernamental y la normatividad emitida por el Consejo Nacional de Armonización Contable.

### **Fundamento de la opinión**

Hemos llevado a cabo nuestras auditorías de conformidad con las Normas Internacionales de Auditoría. Nuestras responsabilidades, de acuerdo con estas normas, se describen con más detalle en la sección “Responsabilidades del auditor para la auditoría de los estados financieros” de nuestro informe. Somos independientes de la **Secretaría Ejecutiva del Sistema Estatal Anticorrupción**, de conformidad con el Código de Ética Profesional del Instituto Mexicano de Contadores Públicos, A.C. junto con los requerimientos de ética que son aplicables a nuestras auditorías de los estados financieros en México, y hemos cumplido con las demás responsabilidades de ética de conformidad con esos requerimientos y con el Código de Ética Profesional. Consideramos que la evidencia de auditoría que hemos obtenido proporciona una base suficiente y adecuada para nuestra opinión.

### **Párrafo de énfasis base de preparación contable y utilización de este informe**

Llamamos la atención sobre las notas a los estados financieros adjuntos en la que se describen las bases contables utilizadas para la preparación de los mismos. Dichos estados financieros fueron preparados para cumplir con los requerimientos normativos gubernamentales a que está sujeto la **Secretaría Ejecutiva del Sistema Estatal Anticorrupción** y para ser integrados en el Reporte de la Cuenta de Pública Estatal, los cuales están presentados en los formatos que para tal efecto fueron establecidos por el Consejo Nacional de Armonización Contable; consecuentemente, éstos pueden no ser apropiados para otra finalidad. Nuestra opinión no se modifica por esta cuestión.

### **Responsabilidades de la administración y de los encargados del gobierno de la entidad sobre los estados financieros**

La Dirección General de la Entidad es responsable de la preparación y presentación de los estados financieros adjuntos de conformidad con la Ley General de Contabilidad Gubernamental y la normatividad emitida por el Consejo Nacional de Armonización Contable y del control interno que la Dirección General consideró necesario para permitir la preparación de estados financieros libres de incorrección material debida a fraude o error.

En la preparación de los estados financieros, la Dirección General es responsable de la valoración de la capacidad de la entidad para continuar operando como una entidad en funcionamiento, revelando, en su caso, las cuestiones relativas a la entidad en funcionamiento y utilizando las bases contables aplicables a una entidad en funcionamiento, a menos que la administración tenga la intención de liquidar la entidad o cesar sus operaciones, o bien no exista una alternativa realista.

Los encargados del gobierno de la entidad son responsables de la supervisión del proceso de información financiera de la entidad.

### **Responsabilidades del auditor sobre la auditoría de los estados financieros**

Nuestros objetivos son obtener una seguridad razonable sobre de que los estados financieros, en su conjunto, se encuentran libres de incorrección material, debido a fraude o error, y emitir un informe de auditoría que contiene nuestra opinión. Seguridad razonable es un alto nivel de seguridad, pero no es una garantía, de que una auditoría realizada de conformidad con las Normas Internacionales de Auditoría siempre detecte una incorrección material cuando existe. Las

incorrecciones pueden deberse a fraude o error y son consideradas materiales si individualmente, o en su conjunto, puede preverse razonablemente que influyan en las decisiones económicas que los usuarios hacen basándose en los estados financieros.

Como parte de una auditoría de conformidad con las Normas Internacionales de Auditoría, aplicamos nuestro juicio profesional y mantenemos una actitud de escepticismo profesional durante toda la auditoría. También:

- Identificamos y evaluamos los riesgos de incorrección material en los estados financieros, debida a fraude o error, diseñamos y aplicamos los procedimientos de auditoría para responder a esos riesgos y obtener evidencia de auditoría suficiente y apropiada para obtener una base para nuestra opinión. El riesgo de no detectar una incorrección material debida a fraude es mayor que en el caso de una incorrección material, ya que el fraude puede implicar colusión, falsificación, manifestaciones intencionalmente erróneas, omisiones intencionales o la anulación del control interno.
- Obtenemos conocimiento del control interno importante para la auditoría con el fin de diseñar los procedimientos de auditoría que consideramos adecuados en las circunstancias, y no con la finalidad de expresar una opinión sobre la eficacia del control interno de la entidad.
- Evaluamos lo apropiado de las políticas contables utilizadas y la razonabilidad de las estimaciones contables, así como las revelaciones hechas por la administración de la entidad.
- Concluimos sobre lo apropiado del uso de la administración de las bases contables aplicables a una entidad en funcionamiento y, con base en la evidencia de auditoría obtenida, concluimos sobre si existe o no una incertidumbre importante relacionada con eventos o con condiciones que pueden originar dudas significativas sobre la capacidad de la entidad para continuar como entidad en funcionamiento. Si concluimos que existe una incertidumbre importante, se nos requiere que llamemos la atención en nuestro informe de auditoría sobre la correspondiente información revelada en los estados financieros o, si dicha revelación es insuficiente, que expresemos una opinión modificada. Nuestras conclusiones se basan en la evidencia de auditoría obtenida hasta la fecha de nuestro informe. Sin embargo, hechos o condiciones futuros pueden ser causa de que la entidad deje de ser una entidad en funcionamiento.

Nos comunicamos con la Dirección General en relación, entre otras cuestiones, con el alcance planeado y el momento de realización de la auditoría y los hallazgos importantes de la auditoría, así como cualquier deficiencia significativa en el control interno que identificamos durante nuestra auditoría.

**PKF México, S.C.**

A handwritten signature in blue ink, appearing to read 'Rodolfo Muñoz Vega', is written over a horizontal line. The signature is stylized and somewhat cursive.

---

**C.P.C. y M.I. Rodolfo Francisco Muñoz Vega**  
Cédula Profesional No 2566151  
R.F.C. MUVR740304RU8  
Registro en la Administración General de  
Auditoría Fiscal Federal del Contador Público  
Número 15633

Cuenta Pública 2020  
**SECRETARÍA EJECUTIVA DEL SISTEMA ESTATAL ANTICORRUPCIÓN**  
 Estado de Actividades  
 Del 1 de Enero al 31 de Diciembre de 2020 y 2019  
 (Pesos)

Concepto	2020	2019
<b>INGRESOS Y OTROS BENEFICIOS</b>		
<b>Ingresos de la Gestión</b>	<b>217</b>	<b>116</b>
Impuestos	0	0
Cuotas y Aportaciones de Seguridad Social	0	0
Contribuciones de Mejoras	0	0
Derechos	0	0
Productos	217	0
Aprovechamientos	0	0
Ingresos por Venta de Bienes y Prestación de Servicios	0	116
<b>Participaciones, Aportaciones, Convenios, Incentivos Derivados de la Colaboración Fiscal, Fondos Distintos de Aportaciones, Transferencias, Asignaciones, Subsidios y Subvenciones, y Pensiones y Jubilaciones</b>	<b>7,534,623</b>	<b>7,220,000</b>
Participaciones, Aportaciones, Convenios, Incentivos Derivados de la Colaboración Fiscal, Fondos Distintos de Aportaciones	0	0
Transferencias, Asignaciones, Subsidios y Subvenciones, y Pensiones y Jubilaciones	7,534,623	7,220,000
<b>Otros Ingresos y Beneficios</b>	<b>0</b>	<b>0</b>
Ingresos Financieros	0	0
Incremento por Variación de Inventarios	0	0
Disminución del Exceso de Estimaciones por Pérdida o Deterioro u Obsolescencia	0	0
Disminución del Exceso de Provisiones	0	0
Otros Ingresos y Beneficios Varios	0	0
<b>Total de Ingresos y Otros Beneficios</b>	<b>7,534,840</b>	<b>7,220,116</b>
<b>GASTOS Y OTRAS PÉRDIDAS</b>		
<b>Gastos de Funcionamiento</b>	<b>5,961,308</b>	<b>6,284,296</b>
Servicios Personales	4,735,819	4,288,545

Cuenta Pública 2020  
SECRETARÍA EJECUTIVA DEL SISTEMA ESTATAL ANTICORRUPCIÓN  
Estado de Actividades  
Del 1 de Enero al 31 de Diciembre de 2020 y 2019  
(Pesos)

Concepto	2020	2019
Materiales y Suministros	155,420	235,667
Servicios Generales	1,070,070	1,760,084
<b>Transferencias, Asignaciones, Subsidios y Otras Ayudas</b>	<b>0</b>	<b>0</b>
Transferencias Internas y Asignaciones al Sector Público	0	0
Transferencias al Resto del Sector Público	0	0
Subsidios y Subvenciones	0	0
Ayudas Sociales	0	0
Pensiones y Jubilaciones	0	0
Transferencias a Fideicomisos, Mandatos y Contratos Análogos	0	0
Transferencias a la Seguridad Social	0	0
Donativos	0	0
Transferencias al Exterior	0	0
<b>Participaciones y Aportaciones</b>	<b>0</b>	<b>0</b>
Participaciones	0	0
Aportaciones	0	0
Convenios	0	0
<b>Intereses, Comisiones y Otros Gastos de la Deuda Pública</b>	<b>0</b>	<b>0</b>
Intereses de la Deuda Pública	0	0
Comisiones de la Deuda Pública	0	0
Gastos de la Deuda Pública	0	0
Costo por Coberturas	0	0
Apoyos Financieros	0	0
<b>Otros Gastos y Pérdidas Extraordinarias</b>	<b>206,976</b>	<b>161,487</b>
Estimaciones, Depreciaciones, Deterioros, Obsolescencia y Provisiones	206,976	161,487
Disminución de Inventarios	0	0
Aumento por Insuficiencia de Estimaciones por Pérdida o Deterioro y Aumento por Insuficiencia de Provisiones	0	0



Cuenta Pública 2020  
SECRETARÍA EJECUTIVA DEL SISTEMA ESTATAL ANTICORRUPCIÓN  
Estado de Actividades  
Del 1 de Enero al 31 de Diciembre de 2020 y 2019  
(Pesos)

Concepto	2020	2019
Otros Gastos	0	0
Inversión Pública	0	0
Inversión Pública no Capitalizable	0	0
<b>Total de Gastos y Otras Pérdidas</b>	<b>6,168,284</b>	<b>6,445,783</b>
<b>Resultados del Ejercicio (Ahorro/Desahorro)</b>	<b>1,366,556</b>	<b>774,333</b>

Bajo protesta de decir verdad declaramos que los Estados Financieros y sus Notas son razonablemente correctos y responsabilidad del emi

  
LIC. ALVARO ROBLES CASTAÑÓN  
SECRETARIO TECNICO

  
CP. MA. KARILÚ QUINTANA RUIZ  
COORDINADOR ADMINISTRATIVO

Cuenta Pública 2020  
SECRETARÍA EJECUTIVA DEL SISTEMA ESTATAL ANTICORRUPCIÓN  
Estado de Situación Financiera  
Al 31 de Diciembre de 2020 y 2019  
(Pesos)

CONCEPTO	2020	Año	2019	CONCEPTO	2020	Año	2019
<b>ACTIVO</b>				<b>PASIVO</b>			
<b>Activo Circulante</b>				<b>Pasivo Circulante</b>			
Efectivo y Equivalentes	2,923,022		1,294,532	Cuentas por Pagar a Corto Plazo	301,744		358,982
Derechos a Recibir Efectivo o Equivalentes	0		0	Documentos por Pagar a Corto Plazo	0		0
Derechos a Recibir Bienes o Servicios	0		0	Porción a Corto Plazo de la Deuda Pública a Largo Plazo	0		0
Inventarios	0		0	Títulos y Valores a Corto Plazo	0		0
Almacenes	0		0	Pasivos Diferidos a Corto Plazo	0		0
Estimación por Pérdida o Deterioro de Activos Circulantes	0		0	Fondos y Bienes de Terceros en Garantía y/o Administración a Corto Plazo	0		0
Otros Activos Circulantes	0		0	Provisiones a Corto Plazo	0		0
<b>Total de Activos Circulantes</b>	<b>2,923,022</b>		<b>1,294,532</b>	Otros Pasivos a Corto Plazo	0		0
				<b>Total de Pasivos Circulantes</b>	<b>301,744</b>		<b>358,982</b>
<b>Activo No Circulante</b>				<b>Pasivo No Circulante</b>			
Inversiones Financieras a Largo Plazo	0		0	Cuentas por Pagar a Largo Plazo	0		0
Derechos a Recibir Efectivo o Equivalentes a Largo Plazo	0		0	Documentos por Pagar a Largo Plazo	0		0
Bienes Inmuebles, Infraestructura y Construcciones en Proceso	0		0	Deuda Pública a Largo Plazo	0		0
Bienes Muebles	800,752		781,832	Pasivos Diferidos a Largo Plazo	0		0
Activos Intangibles	87,336		87,336	Fondos y Bienes de Terceros en Garantía y/o Administración a Largo Plazo	0		0
Depreciación, Deterioro y Amortización Acumulada de Bienes	-483,112		-276,033	Provisiones a Largo Plazo	0		0
Activos Diferidos	0		0	<b>Total de Pasivos No Circulantes</b>	<b>0</b>		<b>0</b>
Estimación por Pérdida o Deterioro de Activos no Circulantes	0		0	<b>Total del Pasivo</b>	<b>301,744</b>		<b>358,982</b>
Otros Activos no Circulantes	0		0	<b>HACIENDA PÚBLICA/ PATRIMONIO</b>			
<b>Total de Activos No Circulantes</b>	<b>404,976</b>		<b>593,135</b>	<b>Hacienda Pública/Patrimonio Contribuido</b>			
<b>Total del Activo</b>	<b>3,327,999</b>		<b>1,887,667</b>	Aportaciones	0		0
				Donaciones de Capital	0		0
				Actualización de la Hacienda Pública / Patrimonio	0		0
				<b>Hacienda Pública/Patrimonio Generado</b>	<b>3,026,254</b>		<b>1,528,685</b>
				Resultados del Ejercicio (Ahorro / Desahorro)	1,366,556		774,333
				Resultados de Ejercicios Anteriores	1,698,400		792,950
				Revalúos	0		0
				Reservas	0		0
				Rectificaciones de Resultados de Ejercicios Anteriores	-38,701		-38,598
				<b>Exceso o Insuficiencia en la Actualización de la Hacienda Pública/Patrimonio</b>	<b>0</b>		<b>0</b>
				Resultado por Posición Monetaria	0		0
				Resultado por Tenencia de Activos no Monetarios	0		0
				<b>Total Hacienda Pública/ Patrimonio</b>	<b>3,026,254</b>		<b>1,528,685</b>
				<b>Total del Pasivo y Hacienda Pública / Patrimonio</b>	<b>3,327,999</b>		<b>1,887,667</b>

Bajo protesta de decir verdad declaramos que los Estados Financieros y sus Notas son razonablemente correctos y responsabilidad del emisor



LIC. ALVARO ROBLES CASTAÑÓN  
SECRETARIO TECNICO



CP. MA. KARILU QUINTANA RUIZ  
COORDINADOR ADMINISTRATIVO



Cuenta Pública 2020  
SECRETARÍA EJECUTIVA DEL SISTEMA ESTATAL ANTICORRUPCIÓN  
Estado de Variación en la Hacienda Pública  
Del 1 de Enero al 31 de Diciembre de 2020  
(pesos)

Concepto	Hacienda Pública/Patrimonio Contribuido	Hacienda Pública/Patrimonio Generado de Ejercicios Anteriores	Hacienda Pública/Patrimonio Generado del Ejercicio	Exceso o Insuficiencia en la Actualización de la Hacienda Pública / Patrimonio	TOTAL
<b>HACIENDA PÚBLICA/PATRIMONIO CONTRIBUIDO NETO DE 2019</b>	0				0
Aportaciones	0				0
Donaciones de Capital	0				0
Actualización de la Hacienda Pública/Patrimonio	0				0
<b>HACIENDA PÚBLICA / PATRIMONIO GENERADO NETO DE 2019</b>		754,352	774,333		1,528,685
Resultados del Ejercicio (Ahorro/Desahorro)			774,333		774,333
Resultados de Ejercicios Anteriores		792,950			792,950
Revalúos		0		0	0
Reservas		0		0	0
Rectificaciones de Resultados de Ejercicios Anteriores		-38,598			-38,598
<b>EXCESO O INSUFICIENCIA EN LA ACTUALIZACIÓN DE LA HACIENDA PÚBLICA/ PATRIMONIO NETO DE 2019</b>				0	0
Resultado por Posición Monetaria				0	0
Resultado por Tenencia de Activos no Monetarios				0	0
<b>HACIENDA PÚBLICA / PATRIMONIO NETO FINAL DE 2019</b>	0	754,352	774,333	0	1,528,685
<b>CAMBIOS EN LA HACIENDA PÚBLICA/PATRIMONIO CONTRIBUIDO NETO DE 2020</b>	0				0
Aportaciones	0				0
Donaciones de Capital	0				0
Actualización de la Hacienda Pública/Patrimonio	0				0
<b>VARIACIONES DE LA HACIENDA PÚBLICA / PATRIMONIO GENERADO NETO DE 2020</b>		905,449	592,120		1,497,570
Resultados del Ejercicio (Ahorro/Desahorro)			1,366,556		1,366,556
Resultados de Ejercicios Anteriores		905,449	-774,333		131,117
Revalúos		0		0	0
Reservas		0		0	0
Rectificaciones de Resultados de Ejercicios Anteriores			-103		-103
<b>CAMBIOS EN EL EXCESO O INSUFICIENCIA EN LA ACTUALIZACIÓN DE LA HACIENDA PÚBLICA/ PATRIMONIO NETO DE 2020</b>				0	0
Resultado por Posición Monetaria				0	0
Resultado por Tenencia de Activos no Monetarios				0	0
<b>HACIENDA PÚBLICA / PATRIMONIO NETO FINAL DE 2020</b>	0	1,659,801	1,366,453	0	3,026,254

Bajo protesta de decir verdad declaramos que los Estados Financieros y sus Notas son razonablemente correctos y responsabilidad del emisor



LIC. ALVARO ROBLES CASTAÑÓN

SECRETARIO TECNICO

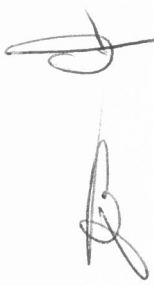


SP. IMA. KARILU QUINIANA RUIZ

COORDINADOR ADMINISTRATIVO

Cuenta Pública 2020  
**SECRETARÍA EJECUTIVA DEL SISTEMA ESTATAL ANTICORRUPCIÓN**  
 Estado de Cambios en la Situación Financiera  
 Del 1 de Enero al 31 de Diciembre de 2020  
 (Pesos)

Concepto	Origen	Aplicación
<b>ACTIVO</b>	<b>0</b>	<b>1,440,332</b>
<b>Activo Circulante</b>	<b>0</b>	<b>1,628,490</b>
Efectivo y Equivalentes	0	1,628,490
Derechos a Recibir Efectivo o Equivalentes	0	0
Derechos a Recibir Bienes o Servicios	0	0
Inventarios	0	0
Almacenes	0	0
Estimación por Pérdida o Deterioro de Activos Circulantes	0	0
Otros Activos Circulantes	0	0
<b>Activo No Circulante</b>	<b>188,158</b>	<b>0</b>
Inversiones Financieras a Largo Plazo	0	0
Derechos a Recibir Efectivo o Equivalentes a Largo Plazo	0	0
Bienes Inmuebles, Infraestructura y Construcciones en Proceso	0	0
Bienes Muebles	0	18,921
Activos Intangibles	0	0
Depreciación, Deterioro y Amortización Acumulada de Bienes	207,079	0
Activos Diferidos	0	0
Estimación por Pérdida o Deterioro de Activos no Circulantes	0	0
Otros Activos no Circulantes	0	0
<b>PASIVO</b>	<b>0</b>	<b>57,238</b>
<b>Pasivo Circulante</b>	<b>0</b>	<b>57,238</b>
Cuentas por Pagar a Corto Plazo	0	57,238



Cuenta Pública 2020  
**SECRETARÍA EJECUTIVA DEL SISTEMA ESTATAL ANTICORRUPCIÓN**  
 Estado de Cambios en la Situación Financiera  
 Del 1 de Enero al 31 de Diciembre de 2020  
 (Pesos)

Concepto	Origen	Aplicación
Documentos por Pagar a Corto Plazo	0	0
Porción a Corto Plazo de la Deuda Pública a Largo Plazo	0	0
Títulos y Valores a Corto Plazo	0	0
Pasivos Diferidos a Corto Plazo	0	0
Fondos y Bienes de Terceros en Garantía y/o Administración a Corto Plazo	0	0
Provisiones a Corto Plazo	0	0
Otros Pasivos a Corto Plazo	0	0
<b>Pasivo No Circulante</b>	<b>0</b>	<b>0</b>
Cuentas por Pagar a Largo Plazo	0	0
Documentos por Pagar a Largo Plazo	0	0
Deuda Pública a Largo Plazo	0	0
Pasivos Diferidos a Largo Plazo	0	0
Fondos y Bienes de Terceros en Garantía y/o en Administración a Largo Plazo	0	0
Provisiones a Largo Plazo	0	0
<b>HACIENDA PÚBLICA/ PATRIMONIO</b>	<b>1,497,570</b>	<b>0</b>
<b>Hacienda Pública/Patrimonio Contribuido</b>	<b>0</b>	<b>0</b>
Aportaciones	0	0
Donaciones de Capital	0	0
Actualización de la Hacienda Pública / Patrimonio	0	0
<b>Hacienda Pública/Patrimonio Generado</b>	<b>1,497,570</b>	<b>0</b>
Resultados del Ejercicio (Ahorro / Desahorro)	592,223	0
Resultados de Ejercicios Anteriores	905,449	0
Revalúos	0	0
Reservas	0	0
Rectificaciones de Resultados de Ejercicios Anteriores	0	103



Cuenta Pública 2020  
**SECRETARÍA EJECUTIVA DEL SISTEMA ESTATAL ANTICORRUPCIÓN**  
 Estado de Cambios en la Situación Financiera  
 Del 1 de Enero al 31 de Diciembre de 2020  
 (Pesos)

Concepto	Origen	Aplicación
Exceso o Insuficiencia en la Actualización de la Hacienda Pública/Patrimonio	0	0
Resultado por Posición Monetaria	0	0
Resultado por Tenencia de Activos no Monetarios	0	0

Bajo protesta de decir verdad declaramos que los Estados Financieros y sus Notas son razonablemente correctos y responsabilidad del emisor

  
 LIC. ALVARO ROBLES CASTAÑÓN  
 SECRETARIO TECNICO

  
 CP. MA. KARILÚ QUINTANA RUIZ  
 COORDINADOR ADMINISTRATIVO

Cuenta Pública 2020  
**SECRETARÍA EJECUTIVA DEL SISTEMA ESTATAL ANTICORRUPCIÓN**  
 Estado de Flujos de Efectivo  
 Del 1 de Enero al 31 de Diciembre de 2020 y 2019  
 (Pesos)

Concepto	2020	2019
<b>Flujos de Efectivo de las Actividades de Operación</b>		
<b>Origen</b>		
Impuestos	7,534,840	7,220,116
Cuotas y Aportaciones de Seguridad Social	0	0
Contribuciones de mejoras	0	0
Derechos	0	0
Productos	217	0
Aprovechamientos	0	0
Ingresos por Venta de Bienes y Prestación de Servicios	0	116
Participaciones, Aportaciones, Convenios, Incentivos Derivados de la Colaboración Fiscal y Fondos Distintos de Aportaciones	0	0
Transferencias, Asignaciones, Subsidios y Subvenciones, y Pensiones y Jubilaciones	7,534,623	7,220,000
Otros Orígenes de Operación	0	0
<b>Aplicación</b>		
Servicios Personales	5,899,105	6,089,729
Materiales y Suministros	4,492,723	4,140,793
Servicios Generales	155,420	235,667
Transferencias Internas y Asignaciones al Sector Público	1,011,420	1,548,854
Transferencias al resto del Sector Público	0	0
Subsidios y Subvenciones	0	0
Ayudas Sociales	0	0
Pensiones y Jubilaciones	0	0
Transferencias a Fideicomisos, Mandatos y Contratos Análogos	0	0
Transferencias a la Seguridad Social	0	0
Donativos	0	0
Transferencias al Exterior	0	0
Participaciones	0	0
Aportaciones	0	0
Convenios	0	0
Otras Aplicaciones de Operación	239,541	164,415
<b>Flujos Netos de Efectivo por Actividades de Operación</b>	<b>1,635,735</b>	<b>1,130,387</b>
<b>Flujos de Efectivo de las Actividades de Inversión</b>		
<b>Origen</b>		
Bienes Inmuebles, Infraestructura y Construcciones en Proceso	0	0
Bienes Muebles	0	0
Otros Orígenes de Inversión	0	0
<b>Aplicación</b>		
Bienes Inmuebles, Infraestructura y Construcciones en Proceso	7,245	200,134
Bienes Muebles	0	0
Otras Aplicaciones de Inversión	7,245	171,691
	0	28,443




Cuenta Pública 2020  
**SECRETARÍA EJECUTIVA DEL SISTEMA ESTATAL ANTICORRUPCIÓN**  
 Estado de Flujos de Efectivo  
 Del 1 de Enero al 31 de Diciembre de 2020 y 2019  
 (Pesos)

Concepto	2020	2019
<b>Flujos Netos de Efectivo por Actividades de Inversión</b>	<b>-7,245</b>	<b>-200,134</b>
<b>Flujo de Efectivo de las Actividades de Financiamiento</b>		
<b>Origen</b>		
Endeudamiento Neto	0	0
Interno	0	0
Externo	0	0
Otros Orígenes de Financiamiento	0	0
<b>Aplicación</b>		
Servicios de la Deuda	0	0
Interno	0	0
Externo	0	0
Otras Aplicaciones de Financiamiento	0	0
<b>Flujos netos de Efectivo por Actividades de Financiamiento</b>	<b>0</b>	<b>0</b>
<b>Incremento/Disminución Neta en el Efectivo y Equivalentes al Efectivo</b>	<b>1,628,490</b>	<b>930,253</b>
<b>Efectivo y Equivalentes al Efectivo al inicio del Ejercicio</b>	<b>1,294,532</b>	<b>364,279</b>
<b>Efectivo y Equivalentes al Efectivo al final del Ejercicio</b>	<b>2,923,022</b>	<b>1,294,532</b>

Bajo protesta de decir verdad declaramos que los Estados Financieros y sus Notas son razonablemente correctos y responsabilidad del emisor

\_\_\_\_\_  
 LIC. ALVARO ROBLES CASTAÑÓN  
 SECRETARIO TECNICO

  
 CP. MA. KARILÚ QUINTANA RUIZ  
 COORDINADOR ADMINISTRATIVO


**SECRETARÍA EJECUTIVA DEL SISTEMA ESTATAL ANTICORRUPCIÓN**  
**Informe de Pasivos Contingentes**  
**Del 1 de Enero al 31 de diciembre 2020**  
**(Pesos)**

*"En cumplimiento a lo dispuesto en los artículos 46, fracción I, inciso d, y 52 de la Ley General de Contabilidad Gubernamental, y de conformidad con lo establecido en el capítulo VII, numeral III, inciso h) del Manual de Contabilidad Gubernamental emitido por el CONAC, el ente público informa lo siguiente."*

Cuenta	Concepto	Importe
	Juicios	\$0.00
	Avales	\$0.00
	Garantías	\$0.00
	Pensiones y Jubilaciones	\$1,350,348.09
	<b>TOTAL</b>	<b>\$1,350,348.09</b>

Bajo protesta de decir verdad declaramos que los Estados Financieros y sus Notas son razonablemente correctos y responsabilidad del emisor

  
**LIC. ALVARO ROBLES CASTANON**  
**SECRETARIO TECNICO**

  
**CHARMA KARILU QUINTANA RUIZ**  
**COORDINADOR ADMINISTRATIVO**



# SECRETARIA EJECUTIVA DEL SISTEMA ESTATAL ANTICORRUPCION

## NOTAS A LOS ESTADOS FINANCIEROS AL 31 DE DICIEMBRE 2020

Con el propósito de dar cumplimiento a los artículos 46 y 49 de la Ley General de Contabilidad Gubernamental, los entes públicos deberán acompañar notas a los estados financieros cuyos rubros así lo requieran teniendo presente los postulados de revelación suficiente e importancia relativa con la finalidad, que la información sea de mayor utilidad para los usuarios.

A continuación se presentan los tres tipos de notas que acompañan a los estados, a saber:

- a) Notas de desglose,
- b) Notas de memoria (cuentas de orden), y
- c) Notas de gestión administrativa.

### a) NOTAS DE DESGLOSE

#### I) NOTAS AL ESTADO DE SITUACIÓN FINANCIERA

##### Activo

##### Efectivo y Equivalentes

1. Se informará acerca de los fondos con afectación específica, el tipo y monto de los mismos; de las inversiones financieras se revelará su tipo y monto, su clasificación en corto y largo plazo separando aquéllas que su vencimiento sea menor a 3 meses.

A continuación se relacionan las cuentas que integran el rubro de efectivo y equivalentes:

Concepto	2020	2019
BANCOS/TESORERÍA	\$ 2,923,022.25	\$ 1,294,531.86
INVERSIONES TEMPORALES (HASTA 3 MESES)	\$ .00	\$ .00
FONDOS CON AFECTACIÓN ESPECÍFICA	\$ .00	\$ .00
<b>Suma \$</b>	<b>2,923,022.25 \$</b>	<b>1,294,531.86</b>

##### Bancos/Tesorería

Representa el monto de efectivo disponible propiedad de la Secretaría Ejecutiva del Sistema Estatal Anticorrupción, en instituciones bancarias, su importe se integra por:

Banco	Importe
4305 BANCOMER	\$ 2.72
7626	\$ .00
7026	\$ 2,923,019.53
<b>Suma \$</b>	<b>2,923,022.25</b>

##### Inversiones Temporales

Representa el monto de efectivo invertido por la Secretaría Ejecutiva del Sistema Estatal Anticorrupción, la cual se efectúa a plazos que van de inversión a la vista hasta 90 días, su importe se integra por:

Banco	Importe
	\$ .00
	\$ .00
	\$ .00
<b>Suma</b>	<b>\$ .00</b>



**SECRETARIA EJECUTIVA DEL SISTEMA ESTATAL ANTICORRUPCION**

**NOTAS A LOS ESTADOS FINANCIEROS  
AL 31 DE DICIEMBRE  
2020**

**Fondos con Afectación Especifica**

Representan el monto de los fondos con afectación específica que deben financiar determinados gastos o actividades.

Banco	Importe
	\$ .00
	\$ .00
<b>Suma</b>	<b>\$ .00</b>

**Derechos a recibir Efectivo y Equivalentes y Bienes o Servicios a Recibir**

2. Por tipo de contribución se informará el monto que se encuentre pendiente de cobro y por recuperar de hasta cinco ejercicios anteriores, asimismo se deberán considerar los montos sujetos a algún tipo de juicio con una antigüedad mayor a la señalada y la factibilidad de cobro.

Concepto	2020	2019
CUENTAS POR COBRAR A CORTO PLAZO	\$ .00	0.00
DEUDORES DIVERSOS POR COBRAR A CORTO PLAZO	\$ .00	0.00
OTROS DERECHOS A RECIBIR EFECTIVO O EQUIVALENTES A CORTO PLAZO	\$ .00	0.00
<b>Suma</b>	<b>0.00</b>	<b>0.00</b>

Las Cuentas por Cobrar a Corto Plazo se integran por:

Concepto	2020	2019
DEUDORES POR		
FONDOS	0.00	0
ROTATIVOS		0
		0
		0
<b>Suma</b>	<b>0.00</b>	<b>0</b>

**Deudores Diversos por Cobrar a Corto Plazo**

Representa el monto de los derechos de cobro a favor del ente público por gastos por comprar, principalmente relacionados con viáticos.

**Otros Derechos a recibir Efectivo y Equivalentes a Corto Plazo**

Representan los derechos de cobro originados en el desarrollo de las actividades del ente público, de los cuales se espera recibir una contraprestación representada en recursos, bienes o servicios; en un plazo menor o igual a doce meses, no incluidos en las cuentas anteriores.

3. Se elaborará, de manera agrupada, los derechos a recibir efectivo y equivalentes, y bienes o servicios a recibir, (excepto cuentas por cobrar de contribuciones o fideicomisos que se encuentran dentro de inversiones financieras, participaciones y aportaciones de capital) en una desagregación por su vencimiento en días a 90, 180, menor o igual a 365 y mayor a 365. Adicionalmente, se informará de las características cualitativas relevantes que le afecten a estas cuentas.

**Bienes Disponibles para su Transformación o Consumo (inventarios)**

4. No se cuenta con ningún tipo de bien en inventarios

# SECRETARIA EJECUTIVA DEL SISTEMA ESTATAL ANTICORRUPCION

## NOTAS A LOS ESTADOS FINANCIEROS AL 31 DE DICIEMBRE 2020

5. Como no se cuenta con almacén, no se tiene un método de valuación de almacenes

### Inversiones Financieras

6. No se cuenta con ningún tipo de fideicomisos.

7. No se cuenta con ningún tipo de inversión financiera.

### Bienes Muebles, Inmuebles e Intangibles

8. Se informa de manera agrupada los rubros de bienes

CUENTA DE BIENES MUEBLES	IMPORTE	MONTO DE DEPRECIACION DEL EJERCICIO	MONTO DE DEPRECIACION ACUMULADA	METODO DE DEPRECIACION	TASA APLICADA	CRITERIOS DE APLICACION	CARACTERISTICAS SIGNIFICATIVAS DEL ESTADO EN QUE SE ENCUENTRAN	
							APTOS PARA SU USO	NO APTOS O INSERVIBLES
MOBILIARIO Y EQUIPO DE ADMINISTRACION	\$187,853.43	18,719.54	52,980.41	LINEA RECTA	10%	APLICACION CONFORME	BUENO	
EQUIPO DE COMPUTO Y DE	\$313,880.59	103,106.84	248,475.11	LINEA RECTA	33.3%	PARAMETRO DE VIDA UTIL CONAC CONFORME	BUENO	
TECNOLOGIAS DE LA INFORMACION VEHICULOS Y EQUIPO DE TRANSPORTE	213,989.99	42,798.07	92,194.73	LINEA RECTA	20%	PARAMETRO DE VIDA UTIL CONAC CONFORME	BUENO	
MAQUINARIA, OTROS EQUIPOS Y	\$20,751.29	6,916.46	14,072.97	LINEA RECTA	10%	PARAMETRO DE VIDA UTIL CONAC CONFORME	BUENO	
HERRAMIENTAS	\$64,276.79	6,427.56	6,427.56	LINEA RECTA	10%	PARAMETRO DE VIDA UTIL CONAC CONFORME	BUENO	
CALEFACION						PARAMETRO DE VIDA UTIL CONAC		
<b>TOTAL</b>	<b>\$800,752.09</b>	<b>\$177,968.47</b>	<b>\$414,150.78</b>					

CUENTA DE BIENES INMUEBLES	IMPORTE	MONTO DE DEPRECIACION DEL EJERCICIO	MONTO DE DEPRECIACION ACUMULADA	METODO DE DEPRECIACION	TASA APLICADA	CRITERIOS DE APLICACION	CARACTERISTICAS SIGNIFICATIVAS DEL ESTADO EN QUE SE ENCUENTRAN	
							APTOS PARA SU USO	NO APTOS O INSERVIBLES
	\$0.00	0.00	0.00	NO APLICA	NO APLICA	NO APLICA	UESTRO ENTE NO CUENTA CON BIENES INMUEBLE	

9. Se informa de manera agrupada los rubros de bienes intangibles

**SECRETARIA EJECUTIVA DEL SISTEMA ESTATAL ANTICORRUPCION**

**NOTAS A LOS ESTADOS FINANCIEROS  
AL 31 DE DICIEMBRE  
2020**

MONTO	NATURALEZA	AMORTIZACION DEL EJERCICIO	AMORTIZACION ACUMULADA	TASA APLICADA	METODO APLICADO
\$87,336.40		29,110.60	68,961.30	33.3%	LINEA RECTA
\$87,336.40		\$29,110.60	\$68,961.30		
<b>TOTAL</b>					

En este rubro tenemos un movimiento de \$103.00 que se generaron por depreciaciones del ejercicio del 2017.

Se integra de la siguiente manera:

Concepto	2020	2019
TERRENOS	\$ .00	\$ .00
OTROS BIENES INMUEBLES	\$ .00	\$ .00
<b>Subtotal BIENES INMUEBLES, INFRAESTRUCTURA Y CONSTRUCCIONES EN PROCESO</b>	<b>0.00</b>	<b>0.00</b>

**Bienes Muebles, Intangibles y Depreciaciones**

Se integran de la siguiente manera:

Concepto	2020	2019
MOBILIARIO Y EQUIPO DE ADMINISTRACIÓN	\$ 187,853.43	\$ 187,853.43
EQUIPO DE COMPUTO Y TECNOLOGIAS DE LA INFORMACION	\$ 313,880.59	\$ 313,880.59
VEHICULOS Y EQUIPO DE TRANSPORTE	\$ 213,989.99	\$ 213,989.99
MAQUINARIA, OTROS EQUIPOS Y HERRAMIENTAS	\$ 20,751.29	\$ 20,751.29
SISTEMAS DE AIRE ACONDICIONADO Y CALEFACION	\$ 64,276.79	\$ 64,276.79
<b>Subtotal BIENES MUEBLES</b>	<b>\$ 800,762.09</b>	<b>\$ 781,831.50</b>
SOFTWARE	\$ 87,336.40	\$ 87,336.40
LICENCIAS		
<b>Subtotal ACTIVOS INTANGIBLES</b>	<b>\$ 87,336.40</b>	<b>\$ 87,336.40</b>
<b>TOTAL BIENES MUEBLES</b>	<b>\$ 888,098.49</b>	<b>\$ 869,167.90</b>
DEPRECIACIÓN ACUMULADA DE BIENES MUEBLES	-\$ 483,112.08	-\$ 276,033.01
<b>Subtotal DEPRECIACIÓN, DETERIORO Y AMORTIZACIÓN ACUMULADA DE BIENES</b>	<b>\$(483,112.08)</b>	<b>\$(276,033.01)</b>
<b>Suma</b>	<b>\$ 404,976.41</b>	<b>\$ 593,134.89</b>

Durante este el mes de agosto y septiembre del 2020 se hicieron los siguientes movimientos en bienes muebles, intangibles, se dio de alta un escáner HP scanjet pro 2000 por un importe de \$7,245.00, así como la instalación y mano de obra de 3 aires acondicionados que en su momento no se considero dicha instalación y mano de obra por un importe de 16,999.99, y se dio de baja un escáner con numero de inventario 5151000085-2 por un importe de 5,324.00 este debido a que por el valor no entra dentro de los bienes muebles.

**Activo Diferido**

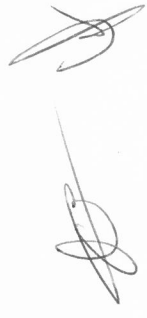
Se integran de la siguiente manera:

Concepto	2020	2019
ACTIVO DIFERIDO	\$ .00	\$ .00

**Estimaciones y Deterioros**

10. Se informara los criterios utilizados para la determinación de las estimaciones

CUENTA	CRITERIOS UTILIZADOS PARA LA DETERMINACIÓN DE LAS ESTIMACIONES
ESTIMACIONES POR PERDIDAS DE CUENTAS INCOBRABLES DE DOCUMENTOS POR COBRAR	\$ .00
ESTIMACIONES POR PERDIDAS DE CUENTAS INCOBRABLES DE DEUDORES DIVERSOS	\$ .00
ESTIMACIONES POR PERDIDAS DE CUENTAS INCOBRABLES DE INGRESOS POR COBRAR	\$ .00



**SECRETARIA EJECUTIVA DEL SISTEMA ESTATAL ANTICORRUPCION**

**NOTAS A LOS ESTADOS FINANCIEROS  
AL 31 DE DICIEMBRE  
2020**

ESTIMACIONES POR PERDIDAS DE CUENTAS INCOBRABLES DE PRESTAMOS OTORGADOS	\$ .00
ESTIMACIONES POR PERDIDAS DE OTRAS CUENTAS INCOBRABLES	\$ .00
DETERIORO ACUMULADO DE ACTIVOS BIOLÓGICOS	\$ .00

**Otros Activos**

- No se cuenta con otros activos que manifestar

**Pasivo**

- Documentos por pagar, no se cuenta con documentos por pagar a la fecha
- No se cuenta con Fondos de Bienes de Terceros en Administración y/o en Garantía a corto y largo plazo.
- No se cuenta con pasivos diferidos a la fecha.

Este género se compone de dos grupos, el Pasivo Circulante y el Pasivo No Circulante, en éstos inciden pasivos derivados de operaciones por servicios personales, cuentas por pagar por operaciones presupuestarias devengadas y contabilizadas al 31 de diciembre del del ejercicio correspondiente, pasivos por obligaciones laborales, a continuación se presenta la integración del pasivo:

Concepto	2020	2019
PASIVO CIRCULANTE	\$ 301,744.36	\$ 358,981.95
PASIVO NO CIRCULANTE	\$ .00	\$ .00
<b>Suma de Pasivo \$</b>	<b>301,744.36 \$</b>	<b>358,981.95</b>

**Pasivo Circulante**

Destacan entre las principales partidas del Pasivo Circulante las siguientes:

Concepto	Importe
SERVICIOS PERSONALES POR PAGAR A CORTO PLAZO	\$ .00
RETENCIONES Y CONTRIBUCIONES POR PAGAR A CORTO PLAZO	\$ 152,587.49
INGRESOS POR CLASIFICAR	\$ .00
PROVEEDORES POR PAGAR A CORTO PLAZO	\$ 42,500.00
OTRAS CUENTAS POR PAGAR A CORTO PLAZO (IMSS)	\$ 106,656.87
<b>Suma PASIVO CIRCULANTE \$</b>	<b>301,744.36</b>

**Servicios Personales por Pagar a Corto Plazo**

No se cuenta a la fecha con Servicios Personales por pagar.

**Retenciones por Pagar a Corto Plazo**

El importe de esta cuenta esta constituido principalmente por: Retenciones de ISR por Sueldos y Salarios, Honorarios y por Arrendamiento, mismo que se pagan en el mes de enero del 2021, retenciones derivadas de aportaciones de seguridad social (Trabajadores) mismas que se liquidan en el mes de enero del 2021, así mismo como proveedores que se liquidaran en el mes de enero 2021.

**Ingresos por Clasificar a Corto Plazo**

No se cuenta con ingresos por clasificar a corto plazo a la fecha.

**Proveedores por Pagar a Corto Plazo**

SECRETARIA EJECUTIVA DEL SISTEMA ESTATAL ANTICORRUPCION

NOTAS A LOS ESTADOS FINANCIEROS  
AL 31 DE DICIEMBRE  
2020

Proveedores por pagar a corto plazo

	2020	2019
RAFAEL ROIZ GONZALEZ	\$ .00	\$ 119,441.03
	\$ .00	\$ .00
	\$ .00	\$ .00

El pasivo de Rafael Roiz González integrante del comité de participación ciudadana, por un importe de \$119,441.03, se cancelo en el mes de mayo 2020, esto debido a que Rafael Roiz González renunció al cobro de sus honorarios por servicios profesionales.

**Pasivo No Circulante**

Destacan entre las principales partidas del Pasivo No Circulante las siguientes:

Concepto	2020
PROVISIÓN PARA CONTINGENCIAS A LARGO PLAZO	\$ .00
<b>Suma de Pasivos a Largo Plazo</b>	<b>\$ .00</b>

**Pasivo**

CUENTAS POR PAGAR	MONTO	FACTIBILIDAD DE PAGO
<b>a) Menor o igual a 90 días</b>	0.00	
SERVICIOS PERSONALES POR PAGAR	42,500.00	Es factible porque se cuenta con el recurso financiero
PROVEEDORES POR PAGAR		
CONTRATISTAS POR OBRAS PUBLICAS	0.00	
PARTICIPACIONES Y APORTACIONES	0.00	
TRANSFERENCIAS OTORGADAS	0.00	
INTERESES, COMISIONES Y OTROS GASTOS DE LA DEUDA PUBLICA	0.00	
RETENCIONES Y CONTRIBUCIONES POR PAGAR	\$ 152,587.49	Es factible porque se cuenta con el recurso financiero
DEVOLUCIONES DE LA LEY E INGRESOS	0.00	
OTRAS CUENTAS POR PAGAR IMSS	105,656.87	
<b>Sub-Total</b>	<b>301,744.36</b>	

**b) Mayor a 90 días y menor o igual a 180 días**

SERVICIOS PERSONALES POR PAGAR	0.00	
PROVEEDORES POR PAGAR	0.00	
CONTRATISTAS POR OBRAS PUBLICAS	0.00	
PARTICIPACIONES Y APORTACIONES	0.00	
TRANSFERENCIAS OTORGADAS	0.00	
INTERESES, COMISIONES Y OTROS GASTOS DE LA DEUDA PUBLICA	0.00	
RETENCIONES Y CONTRIBUCIONES POR PAGAR	0.00	
DEVOLUCIONES DE LA LEY E INGRESOS	0.00	
OTRAS CUENTAS POR PAGAR	0.00	
<b>Sub-Total</b>	<b>0.00</b>	

SECRETARIA EJECUTIVA DEL SISTEMA ESTATAL ANTICORRUPCION

NOTAS A LOS ESTADOS FINANCIEROS  
AL 31 DE DICIEMBRE  
2020

<b>c) Mayor a 180 días y menor o igual a 365 días</b>	
SERVICIOS PERSONALES POR PAGAR	0.00
PROVEEDORES POR PAGAR	0.00
CONTRATISTAS POR OBRAS PUBLICAS	0.00
PARTICIPACIONES Y APORTACIONES	0.00
TRANSFERENCIAS OTORGADAS	0.00
INTERESES, COMISIONES Y OTROS GASTOS DE LA DEUDA PUBLICA	0.00
RETENCIONES Y CONTRIBUCIONES POR PAGAR	0.00
DEVOLUCIONES DE LA LEY E INGRESOS	0.00
OTRAS CUENTAS POR PAGAR	0.00
<b>Sub-Total</b>	<b>0.00</b>

<b>d) Mayor a 365 días</b>	
SERVICIOS PERSONALES POR PAGAR	0.00
PROVEEDORES POR PAGAR	0.00
CONTRATISTAS POR OBRAS PUBLICAS	0.00
PARTICIPACIONES Y APORTACIONES	0.00
TRANSFERENCIAS OTORGADAS	0.00
INTERESES, COMISIONES Y OTROS GASTOS DE LA DEUDA PUBLICA	0.00
RETENCIONES Y CONTRIBUCIONES POR PAGAR	0.00
DEVOLUCIONES DE LA LEY E INGRESOS	0.00
OTRAS CUENTAS POR PAGAR	0.00
<b>Sub-Total</b>	<b>0.00</b>
<b>TOTAL</b>	<b>301,744.36</b>

DOCUMENTOS POR PAGAR	MONTO	FACTIBILIDAD DE PAGO
<b>a) Menor o igual a 90 días</b>		
DOCUMENTOS COMERCIALES	0.00	
DOCUMENTOS CON CONTRATISTAS POR OBRAS PUBLICAS	0.00	
OTROS DOCUMENTOS POR PAGAR	0.00	
<b>Sub-total</b>	<b>0.00</b>	

<b>b) Mayor a 90 días y menor o igual a 180 días</b>		
DOCUMENTOS COMERCIALES	0.00	
DOCUMENTOS CON CONTRATISTAS POR OBRAS PUBLICAS	0.00	
OTROS DOCUMENTOS POR PAGAR	0.00	
<b>Sub-total</b>	<b>0.00</b>	

<b>c) Mayor a 180 días y menor o igual a 365 días</b>		
DOCUMENTOS COMERCIALES	0.00	
DOCUMENTOS CON CONTRATISTAS POR OBRAS PUBLICAS	0.00	
OTROS DOCUMENTOS POR PAGAR	0.00	
<b>Sub-total</b>	<b>0.00</b>	



NOTAS A LOS ESTADOS FINANCIEROS  
AL 31 DE DICIEMBRE  
2020

d) Mayor a 365 días	0.00
DOCUMENTOS COMERCIALES	0.00
DOCUMENTOS CON CONTRATISTAS POR OBRAS PUBLICAS	0.00
OTROS DOCUMENTOS POR PAGAR	0.00
<b>Sub-total</b>	<b>0.00</b>
<b>TOTAL</b>	<b>0.00</b>

II) NOTAS AL ESTADO DE ACTIVIDADES

Ingresos de Gestión

1. Nuestro ente no genera ingresos por Gestión como por ejemplo impuestos, Aportaciones de Seguro Social y contribuciones de mejora

Participaciones, Aportaciones, Convenios, Incentivos Derivados de la Colaboración Fiscal, Fondos Distintos de Aportaciones, Transferencias, Asignaciones, Subsidios y Subvenciones, y Pensiones y Jubilaciones

2. De los rubros de participaciones, aportaciones, convenios, incentivos derivados de la colaboración fiscal, fondos distintos de aportaciones, transferencias, asignaciones, subsidios y subvenciones, y pensiones y jubilaciones, los cuales están armonizados con los rubros del Clasificador por Rubros de Ingresos, se informarán los montos totales y cualquier característica significativa.

Concepto	Monto	Característica significativa
TRANSFERENCIAS, ASIGNACIONES, SUBSIDIOS Y SUBVENCIONES, Y PENSIONES Y JUBILACIONES	7,534,623.00	
PRODUCTOS	216.94	
Subtotal Aportaciones	7,534,839.94	
	0.00	
Subtotal Capacitación y Consultoría	0.00	
	0.00	
Subtotal Venta de Publicaciones	0.00	
	0.00	
Subtotal Otros	0.00	
	0.00	
Subtotal Productos Financieros	0.00	
Suma	7,534,839.94	

Otros Ingresos y Beneficios

3. No se cuenta con ingresos y beneficios por parte del ente.

Gastos y Otras Pérdidas:

1. Explicar aquellas cuentas de gastos de funcionamiento, transferencias, subsidios y otras ayudas, participaciones y aportaciones, otros gastos y pérdidas extraordinarias, así como los ingresos y gastos extraordinarios, que en lo individual representen el 10% o más del total de los gastos.

Concepto	Importe
GASTOS DE FUNCIONAMIENTO	\$ 5,961,307.98
TRANSFERENCIAS, ASIGNACIONES, SUBSIDIOS Y OTRAS AYUDAS	\$ .00
PARTICIPACIONES Y APORTACIONES	\$ .00
INTERESES, COMISIONES Y OTROS GASTOS DE LA DEUDA PÚBLICA	\$ .00
OTROS GASTOS Y PÉRDIDAS EXTRAORDINARIAS	\$ .00
<b>Suma de GASTOS Y OTRAS PÉRDIDAS</b>	<b>\$ 5,961,307.98</b>

**SECRETARIA EJECUTIVA DEL SISTEMA ESTATAL ANTICORRUPCION**

**NOTAS A LOS ESTADOS FINANCIEROS  
 AL 31 DE DICIEMBRE  
 2020**

A su vez se presentan aquellos rubros que en forma individual representan el 8.0% o más del total de los gastos:

Concepto	Importe	%
REMUNERACIONES AL PERSONAL DE CARÁCTER PERMANENTE	\$ 3,061,224.74	51%
REMUNERACIONES AL PERSONAL DE CARÁCTER TRANSITORIO	\$ 141,586.66	2%
PRIMAS DE VACACIONES, DOMINICAL Y GRATIFICACION DE FIN DE AÑO.	815,794.03	14%
SEGURIDAD SOCIAL	\$ 717,213.09	12%
MATERIALES Y SUMINISTROS	155,419.79	3%
SERVICIOS PROFESIONALES, CIENTÍFICOS Y TÉCNICOS Y OTROS SERVICIOS	\$ 833,119.06	14%
OTROS GASTOS	\$ 236,950.61	4%

**III) NOTAS AL ESTADO DE VARIACION EN LA HACIENDA PÚBLICA**

- 7 1. No se han realizado ningún tipo de modificaciones al patrimonio del ente
  2. Como no se han realizado ningún tipo de modificación al patrimonio del ente, no existe ningún agrupamiento por manifestar.
- En el periodo que se informa no hubo variaciones al Patrimonio Contribuido

**IV) NOTAS AL ESTADO DE FLUJOS DE EFECTIVO**

**Efectivo y equivalentes**

1. El análisis de los saldos inicial y final que figuran en la última parte del Estado de Flujo de Efectivo en la cuenta de efectivo y equivalentes es como sigue:

Concepto	2020	2019
BANCOS/TESORERIA	2,923,022.25	\$ 1,294,531.86
BANCOS/DEPENDENCIAS Y OTROS	\$ .00	\$ .00
INVERSIONES TEMPORALES (HASTA 3 MESES)	0.00	\$ .00
FONDOS CON AFECTACIÓN ESPECÍFICA	0.00	\$ .00
DEPOSITOS DE FONDOS DE TERCEROS EN GARANTÍA Y/O ADMINI	\$ .00	\$ .00
<b>Total de EFECTIVO Y EQUIVALENTES</b>	<b>2,923,022.25</b>	<b>\$ 1,294,531.86</b>

Durante el mes de agosto del 2020, se adquirieron los siguientes bienes.	Valor
ESCANER HP SCANJET PRO 2000 S1 24PPM NUMERO DE SERIE CN9C4A104M	7,245.00
<b>TOTAL</b>	<b>7,245.00</b>

3. Conciliación de los Flujos de Efectivo Netos de las Actividades de Operación y la cuenta de Ahorro/Desahorro antes de Rubros Extraordinarios



## SECRETARIA EJECUTIVA DEL SISTEMA ESTATAL ANTICORRUPCION

NOTAS A LOS ESTADOS FINANCIEROS  
 AL 31 DE DICIEMBRE  
 2020

	2020	2019
Ahorro/Desahorro antes de rubros Extraordinarios	1,366,556.00	276,033.01
Movimientos de partidas (o rubros) que no afectan al efectivo.	269,179.07	0.00
Depreciación	\$177,865.47	236,182.31
Amortización	29,110.60	39,850.70
Incrementos en las provisiones	62,203.00	0.00
Incremento en inversiones producido por revaluación	0.00	0.00
Ganancia/pérdida en venta de propiedad, planta y equipo	0.00	0.00
Incremento en cuentas por cobrar	0.00	0.00
Flujos de efectivo Netos de las Actividades de Operación	1,635,735.00	0.00

Las cuentas que aparecen en el cuadro anterior no son exhaustivas y tienen como finalidad ejemplificar el formato que se sugiere para elaborar la nota. Cabe aclarar que la depreciación se realiza en forma lineal.

### V) CONCILIACIÓN ENTRE LOS INGRESOS PRESUPUESTARIOS Y CONTABLES, ASÍ COMO ENTRE LOS EGRESOS PRESUPUESTARIOS Y LOS GASTOS CONTABLES

La conciliación se presentará atendiendo a lo dispuesto por el Acuerdo por el que se emite el formato de conciliación entre los ingresos presupuestarios y contables, así como entre los egresos presupuestarios y los gastos contables.

SECRETARIA EJECUTIVA DEL SISTEMA ESTATAL ANTICORRUPCIÓN Conciliación entre los Ingresos Presupuestarios y Contables Correspondiente del 1 de Enero al 31 de Diciembre de 2020 (Cifras en pesos)	
1. Ingresos Presupuestarios	7,534,840
2. Más ingresos contables no presupuestarios	0
2.1 Ingresos Financieros	0
2.2 Incremento por Variación de Inventarios	0
2.3 Disminución del exceso de estimaciones por pérdida o deterioro u obsolescencia	0
2.4 Disminución del exceso de provisiones	0
2.5 Otros ingresos y beneficios varios	0
2.6 Otros ingresos contables no	0
3. Menos ingresos presupuestarios no	0
3.1 Aprovechamientos Patrimoniales	0
3.2 Ingresos derivados de financiamientos	0
3.3 Otros Ingresos presupuestarios no contable	0

SECRETARIA EJECUTIVA DEL SISTEMA ESTATAL ANTICORRUPCION

NOTAS A LOS ESTADOS FINANCIEROS  
 AL 31 DE DICIEMBRE  
 2020

4. Ingresos Contables (4 = 1 + 2 - 3) 7,534,840

SECRETARIA EJECUTIVA DEL SISTEMA ESTATAL ANTICORRUPCION  
 Conciliación entre los Egresos Presupuestarios y los Gastos Contables  
 Correspondiente del 1 de Enero al 31 de Diciembre de 2020 5,968,553

<b>2. Menos egresos presupuestarios no contable</b>	<b>7,245</b>
2.1 Materias Primas y Materiales de Producción y Comercialización	0
2.2 Materiales y Suministros	0
2.3 Mobiliario y Equipo de Administración	7,245
2.4 Mobiliario y Equipo Educativo y Recreativo	0
2.5 Equipo e Instrumental Médico y de Laboratorio	0
2.6 Vehículos y Equipo de Transporte	0
2.7 Equipo de Defensa y Seguridad	0
2.8 Maquinaria, Otros Equipos y Herramientas	0
2.9 Activos Biológicos	0
2.10 Bienes Inmuebles	0
2.11 Activos Intangibles	0
2.12 Obra Pública en Bienes de Dominio Público	0
2.13 Obra Pública en Bienes Propios	0
2.14 Acciones y Participaciones de Capital	0
2.15 Compra de Títulos y Valores	0
2.16 Concesión de Préstamos	0
2.17 Inversiones en Fideicomisos, Mandatos y Otros Análogos	0
2.18 Provisiones para Contingencias y Otras Erogaciones Especiales	0
2.19 Amortización de la Deuda Pública	0
2.20 Adeudos de Ejercicios Fiscales Anteriores (ADEFAS)	0
2.21 Otros Egresos Presupuestales No Contables	0

<b>3. Más Gastos Contables No Presupuestarios</b>	<b>206,976</b>
3.1 Estimaciones, Depreciaciones, Deterioros, Obsolescencia y Amortizaciones	206,976
3.2 Provisiones	0

**SECRETARIA EJECUTIVA DEL SISTEMA ESTATAL ANTICORRUPCION**

**NOTAS A LOS ESTADOS FINANCIEROS  
AL 31 DE DICIEMBRE  
2020**

3.3 Disminución de inventarios	0
3.4 Aumento por insuficiencia de estimaciones por pérdida o deterioro u obsolescencia	0
3.5 Aumento por insuficiencia de provisiones	0
3.6 Otros Gastos	0
3.7 Otros Gastos Contables No Presupuestales	0

**4. Total de Gasto Contable**

**6,168,284**

**b) NOTAS DE MEMORIA (CUENTAS DE ORDEN)**

Las cuentas de orden se utilizan para registrar movimientos de valores que no afecten o modifiquen el balance del ente contable, sin embargo, su incorporación en libros es necesaria con fines de recordatorio contable, de control y en general sobre los aspectos administrativos, o bien, para consignar sus derechos o responsabilidades contingentes que puedan, o no, presentarse en el futuro.

Las cuentas que se manejan para efectos de estas Notas son las siguientes:

**Cuentas de Orden Contables y Presupuestarias:**

Contables:

Concepto	Importe
VALORES	\$ .00
EMISION DE OBLIGACIONES	\$ .00
AVALES Y GARANTIAS	\$ .00
JUICIOS	\$ .00
INVERSION MEDIANTE PROYECTOS PARA PRESTACION DE SERVICIOS (PPS) Y SIMILARES	\$ .00
BIENES EN CONCESIONADOS O EN COMODATO	\$ .00
<b>Suma CUENTAS DE ORDEN CONTABLES</b>	<b>\$ .00</b>

Presupuestarias:  
Cuentas de ingresos

8110	Ley de Ingresos Estimada	7,534,623.00
8120	Ley de Ingresos por ejecutar	283.07
8130	Modificaciones a la Ley de Ingresos	500.00
8140	Ley de Ingresos Devengada	7,534,839.93
8150	Ley de Ingresos Recaudada	7,534,839.93

Cuentas de egresos

8210	Presupuesto de Egresos Aprobado	7,963,940.00
8220	Presupuesto de Egresos por Ejercer	2,460,294.27
8230	Modificaciones al Presupuesto de Egresos Aprobado	606,173.64
8240	Presupuesto de Egresos Comprometido	6,129,819.37
8250	Presupuesto de Egresos Devengado	5,968,552.98
8260	Presupuesto de Egresos Ejercido	5,968,552.98
8270	Presupuesto de Egresos Pagado	5,666,808.62

Los ingresos recaudados por un importe de \$7,534,839.93, le restamos los egresos pagados por un importe de \$5,666,808.62, nos da un balance presupuestario de \$1,868,031.31 ahora bien, el flujo de efectivo tenemos un importe de \$2,923,022.25 el cual entre el balance presupuestario y el flujo de efectivo nos arroja una diferencia de \$1,054,990.94 esta diferen-

## SECRETARIA EJECUTIVA DEL SISTEMA ESTATAL ANTICORRUPCION

### NOTAS A LOS ESTADOS FINANCIEROS AL 31 DE DICIEMBRE 2020

cia esta compuesta del remanente de ejercicio 2019 por \$ 1,054,990.94

Se informará, de manera agrupada, en las Notas a los Estados Financieros las cuentas de orden contables y cuentas de orden presupuestario, considerando al menos lo siguiente:

1. No se cuenta con valores en custodia de instrumentos prestados a formadores de mercado e instrumentos de crédito recibidos en garantía de los formadores de mercado u otros.
2. No se cuenta con ningún tipo de tasa, ni vencimiento, derivado de que no se cuenta con valores ni en custodia ni en garantía.
3. No se cuenta con contratos en el ente, ya que no, se tienen valores contratados
4. El avance que se registra en las cuentas de orden presupuestarias, es el reflejo de las transacciones del periodo que se esta reportando.

#### a) Notas de Gestión Administrativa:

##### 1.- Introducción

Los Estados Financieros de los entes públicos, proveen de información financiera a los principales usuarios de la misma, al Congreso y a los ciudadanos. El objetivo del presente documento es una manifestación de los aspectos financieros más relevantes que influyeron para la elaboración de los Estados Financieros

##### 2.- Panorama Económico y Financiero

La Secretaría Ejecutiva del Sistema Estatal Anticorrupción ha operado de acuerdo a las necesidades que el ente tuvo durante el ejercicio que se le fueron presentados.

Cabe mencionar que se encontraba en el inicio de sus operaciones. Lo cual lo llevo a gastar una gran parte de su ingreso en la compra de mobiliario y equipo de oficina, así como el equipo de cómputo y demás herramientas necesarias para el buen funcionamiento del mismo.

Esta Secretaría para hacer frente a la contingencia por COVID-19, realizó adquisiciones por tapete sanitizante, termómetro digital, tela de micro fibra, toallitas sanitarias, gel anti bacterial y producto sanitizante así como sanitización completa de nuestras oficinas.

##### 3.- Autorización e Historia

El Sistema Estatal Anticorrupción fue creado el 18 de abril de 2017. Es una instancia de coordinación entre distintas autoridades estatales y municipales, encargadas de la prevención, detección y sanción de responsabilidades administrativas hechas de corrupción, así como de la fiscalización y control de recursos públicos, en el cual participa la ciudadanía a través del Comité de Participación Ciudadana. El Sistema Estatal Anticorrupción se conforma por el Comité Coordinador, el Comité de Participación Ciudadana y la Secretaría Ejecutiva.

##### 4.- Organización y Objeto Social

###### Objeto Social

Según el Artículo 24 de la Ley del Sistema Estatal Anticorrupción del Estado de Querétaro. La Secretaría Ejecutiva tiene por objeto fungir como Órgano de apoyo técnico del Comité Coordinador, a efecto de proveerle la asistencia técnica, así como los insumos necesarios para el desempeño de sus atribuciones, conforme a los dispuesto en la Constitución Política del Estado de Querétaro, la Ley del Sistema Estatal Anticorrupción y demás disposiciones legales aplicables.

La Secretaría Ejecutiva del Sistema Estatal es un organismo descentralizado, no sectorizado, con personalidad jurídica y patrimonio propio, con autonomía técnica y de gestión.

NOTAS A LOS ESTADOS FINANCIEROS  
AL 31 DE DICIEMBRE  
2020

**Principal Actividad:**

Como función principal, este órgano tiene que establecer mecanismos eficientes de coordinación y colaboración entre las instancias que forman parte del sistema.

**Ejercicio Fiscal**

El periodo que comprende del 01 de Enero al 31 de diciembre de cada ejercicio, se considera un periodo normal y regular en las operaciones y transacciones financieras de la entidad.

**Régimen Jurídico:**

Nos regimos por la Ley del Sistema Estatal Anticorrupción de Querétaro y la Ley de la Administración Pública Paraestatal del Estado de Querétaro

**Consideraciones Fiscales del ente:**

Las obligaciones fiscales de la entidad son: la retención del Impuesto sobre la Renta por el pago de salarios y en general por la prestación de un servicio personal subordinado, Servicios profesionales. En materia de Seguridad Social es la retención y entero de cuotas y aportaciones de seguridad social. En impuestos estatales, es el 2% del Impuesto sobre nómina

**Estructura Organizacional básica.**

La estructura con la que actualmente cuenta el ente es:

- Secretaría Ejecutiva
- Control Interno
- Coordinación Administrativa
- Departamento Jurídico
- Comunicación Social

**5.- Bases de Preparación de los Estados Financieros**

a La emisión de los Estados Financieros se efectuó con base en los Postulados de Contabilidad Gubernamental, los Catálogos y clasificadores presupuestarios armonizados y sobre la base dese del devengado. El Plan de cuentas Armonizado fue tomando las bases del CONAC

b La normatividad aplicable para el reconocimiento, evaluación y revelación de los diferentes rubros de la información financiera, esta basada en la Ley General de Contabilidad Gubernamental y la normatividad emitida por CONAC, y por la Ley de Disciplina Financiera.

Para el reconocimiento, valuación y revelación de los diferentes rubros de activo, pasivo y patrimonio se reconocen a valor histórico.

c Postulados básicos:

- Sustancia Económica
- Entidad Económica
- Negocio en Marcha
- Devengo contable
- Asociación de gastos con ingresos
- Valuación
- Dualidad Económica
- Consistencia

d Nuestro ente no cuenta con normatividad supletoria, y se rige por las normas reglamentarias del CONAC.

# SECRETARIA EJECUTIVA DEL SISTEMA ESTATAL ANTICORRUPCION

Fecha 27/01/2021  
Hora de impresión 10:20 a. m.

## NOTAS A LOS ESTADOS FINANCIEROS AL 31 DE DICIEMBRE 2020

e En nuestro ente no tenemos impacto en la información financiera, ya que cuando se iniciaron operaciones nuestro ente ya registraba la información en base al momento contable devengado, se iniciaron operaciones con el sistema contable SAACG.

### 6.- Políticas de Contabilidad Significativas

a **Actualización se informara el método utilizado para la actualización del valor de los activos, pasivos y hacienda publica/patrimonio y las razones de dicha elección. Así como informar de la desconexión o reconexión inflacionaria.**

Atendiendo lo dispuesto en las "Reglas Específicas de Registro y Valoración de Patrimonio", que refiere a que el Índice Nacional de Precios al Consumidor acumulado durante un periodo de 3 años sea igual o superior al 100%, a la fecha de emisión del informe, no ha excedido del porcentaje, por lo cual no se ha realizado actualización alguna en ningún rubro de activo, pasivo y hacienda pública.

c **Método de valuación de la inversión en acciones de compañías subsidiarias no consolidadas y asociadas.**  
Este rubro no es aplicable para nuestro ente

d **Sistema y método de valuación de inventarios y costo de lo vendido**  
Este rubro no es aplicable para nuestro ente

e **Beneficios a empleados: revelar el cálculo de la reserva actuarial, valor presente de los ingresos esperados comparado con el valor presente de la estimación de gastos tanto de los beneficiarios actuales como futuros.**

VALOR ACTUARIAL	1,350,348.09
VALOR PRESENTE DE LOS INGRESOS ESPERADOS 2020	7,535,123.00
ESTIMACION DE GASTOS TANTO PRESENTES COMO FUTUROS	8,590,113.64

Para el caso de las prestaciones a los empleados por prima de antigüedad e indemnizaciones, estas se registran en el momento en que se lleva a cabo el pago de las mismas.

f **Provisiones: objetivo de su creación, monto y plazo**  
Las provisiones registradas en el rubro de cuentas por pagar, se refieren principalmente a las aportaciones de seguridad social y al entero de retenciones a los empleados, mismas que se pagaran en el mes de enero del 2021.

g **Reservas: objetivo de su creación, monto y plazo.**  
Nuestro ente no tiene reservas de ningún tipo

h **Cambios en políticas contables y corrección de errores junto con la revelación de los efectos que se tendrá en la información financiera del ente público, ya sea retrospectivos o prospectivos**

Nuestro ente no cuenta con cambios de política o correcciones de errores durante este periodo

i **Reciasificaciones: se deben revelar todos aquellos movimientos entre cuentas por efectos de cambios en los tipos de operaciones**

Nuestro ente no realizo efectos de cambios en los tipos de operaciones

j **Depuración y cancelación de saldos**  
Nuestro ente no tiene cuentas que depurar a la fecha.

Nuestro ente no cuenta con operaciones en el extranjero por lo cual no tiene ningún efecto en la información financiera.

### 7.- Posición en Moneda Extranjera y Protección por Riesgo Cambiario

- a Activos en moneda extranjera
- b Pasivos en moneda extranjera
- c Posición en moneda extranjera
- d Tipo de cambio
- e Equivalente en moneda nacional



**SECRETARIA EJECUTIVA DEL SISTEMA ESTATAL ANTICORRUPCION**

**NOTAS A LOS ESTADOS FINANCIEROS  
 AL 31 DE DICIEMBRE  
 2020**

Lo anterior, por cada tipo de moneda extranjera que se encuentre en los rubros de activo y pasivo. Adicionalmente, se informará sobre los métodos de protección de riesgo por variaciones en el tipo de cambio.

Nuestro ente no realiza operaciones con ningún tipo de moneda extranjera, por lo cual no tenemos ningún efecto cambiario en nuestras cuentas.

**8.- Reporte Analítico del Activo**

La vida útil de nuestro mobiliario es de 10 años y tendrá una depreciación del 10 % anual. El Equipo de cómputo y accesorios tiene una vida útil de 3 años teniendo una depreciación del 33.33% anual

**9 Fideicomisos, Mandatos y Análogos**

- a Se deberá informar:
- b Por ramo administrativo que los reporta.
- Enlistar los de mayor monto de disponibilidad, relacionando aquéllos que conforman el 80% de las disponibilidades

Nuestro ente no es fideicomitente o fideicomisario de algún fideicomiso o mandato análogo.

**10 Reporte de la Recaudación**

RUBROS DE PARTICIPACIONES, APORTACIONES, CONVENIOS:	MONTO AL 31 DE DICIEMBRE 2020	MONTO PROYECTADO AL 31 DE DICIEMBRE 2020
TRANSFERENCIAS, ASIGNACIONES, SUBSIDIOS Y SUBVENCIONES, Y PENSIONES Y JUBILACIONES (RECURSO DEL GOBIERNO DEL ESTADO DE QUERETARO).	7,534,623.00	7,534,623.00
PARTICIPACIONES, APORTACIONES, CONVENIOS, INCENTIVOS DERIVADOS DE LA COLABORACION FISCAL Y FONDOS DISTINTOS DE APORTACIONES		
PRODUCTOS	216.93	500
OTROS INGRESOS	7,534,839.93	7,535,123.00
<b>TOTAL</b>		

- b Proyección de recaudación e ingresos en el mediano plazo  
 La Secretaría Ejecutiva del Sistema Estatal Anticorrupción, durante el período reportado, no recibió ingresos por gestión, solo por transferencias estatales conforme al presupuesto de egresos del Estado de Querétaro 2020, así como, en mucho menor cuantía por concepto de otros ingresos y beneficios.

**11 Información sobre la Deuda y el Reporte Analítico de la Deuda**

nuestro ente no cuenta con deuda por lo cual no se presentan indicadores

**12 Calificaciones otorgadas**

Informar, tanto del ente público como cualquier transacción realizada, que haya sido sujeta a una calificación crediticia. Debido a que no se tiene contratada ningún tipo de obligaciones de deuda pública, el ente no ha sido sujeto a calificación crediticia.

**13 Proceso de Mejora**

- a Se informará de:
- Principales Políticas de control interno.

En materia de gasto e ingreso se han establecido políticas y procedimientos a través de los manuales de organización y procedimientos, cuyo objeto es garantizar la adecuada operación de las actividades de la Secretaría Ejecutiva del Sistema Estatal Anticorrupción tales como, el control de asistencia del personal, otorgamiento de viáticos, la contratación y adquisición de bienes, cabe mencionar que estos manuales se encuentran en revisión por la Dirección de Organización.




NOTAS A LOS ESTADOS FINANCIEROS  
AL 31 DE DICIEMBRE  
2020

- b Medidas de desempeño financiero, metas y alcance  
Durante el ejercicio 2019 se elaboraron los manuales de procedimientos y las políticas internas de compras, fondo fijo, activo fijo las cuales se encuentran en revisión para su aprobación.
- 14 **Información por Segmentos**  
Nada que manifestar
- 15 **Eventos Posteriores al Cierre**  
Nada que manifestar
- 16 **Partes Relacionadas**  
no existen partes relacionadas que influyan en la secretaria ejecutiva del sistema estatal anticorrupción que puedan tener influencia significativa sobre a toma de decisiones financieras y operativas.

"Bajo protesta de decir verdad declaramos que los Estados Financieros y sus notas, son razonablemente correctos y son responsabilidad del emisor.

  
LIC. Alvaro Robles Castañón  
Secretario Técnico

  
C. P. M. Karlin Quintana Ruiz  
Coordinación Administrativa



Cuenta Pública 2020  
SECRETARÍA EJECUTIVA DEL SISTEMA ESTATAL ANTICORRUPCIÓN  
Estado Analítico del Activo  
Del 1 de Enero al 31 de Diciembre de 2020  
(Pesos)

Concepto	Saldo Inicial 1	Cargos del Período 2	Abonos del Período 3	Saldo Final 4 = (1+2-3)	Variación del Período (4-1)
<b>ACTIVO</b>					
<b>Activo Circulante</b>	<b>1,294,532</b>	<b>18,970,443</b>	<b>17,341,953</b>	<b>2,923,022</b>	<b>1,628,490</b>
Efectivo y Equivalentes	1,294,532	11,423,952	9,795,462	2,923,022	1,628,490
Derechos a Recibir Efectivo o Equivalentes	0	7,546,491	7,546,491	0	0
Derechos a Recibir Bienes o Servicios	0	0	0	0	0
Inventarios	0	0	0	0	0
Almacenes	0	0	0	0	0
Estimación por Pérdida o Deterioro de Activos Circulantes	0	0	0	0	0
Otros Activos Circulantes	0	0	0	0	0
<b>Activo No Circulante</b>	<b>593,135</b>	<b>25,495</b>	<b>213,654</b>	<b>404,976</b>	<b>-188,158</b>
Inversiones Financieras a Largo Plazo	0	0	0	0	0
Derechos a Recibir Efectivo o Equivalentes a Largo Plazo	0	0	0	0	0
Bienes Inmuebles, Infraestructura y Construcciones en Proceso	0	0	0	0	0
Bienes Muebles	781,832	24,245	5,324	800,752	18,921
Activos Intangibles	87,336	0	0	87,336	0
Depreciación, Deterioro y Amortización Acumulada de Bienes	-276,033	1,251	208,330	-483,112	-207,079
Activos Diferidos	0	0	0	0	0
Estimación por Pérdida o Deterioro de Activos no Circulantes	0	0	0	0	0
Otros Activos no Circulantes	0	0	0	0	0
<b>TOTAL DEL ACTIVO</b>	<b>1,887,667</b>	<b>18,995,939</b>	<b>17,555,607</b>	<b>3,327,999</b>	<b>1,440,332</b>

Bajo protesta de decir verdad declaramos que los Estados Financieros y sus Notas son razonablemente correctos y responsabilidad del emisor

  
LIC. ALVARO GOBLES CASTAÑÓN  
SECRETARIO TECNICO

  
CP. MA. KARILÚ QUINTANA RUIZ  
COORDINADOR ADMINISTRATIVO

Cuenta Pública 2020  
**SECRETARÍA EJECUTIVA DEL SISTEMA ESTATAL ANTICORRUPCIÓN**  
 Estado Analítico de la Deuda y Otros Pasivos  
 Del 1 de Enero al 31 de Diciembre de 2020  
 (Pesos)


Denominación de las Deudas	Moneda de Contratación	Institución o País Acreedor	Saldo Inicial del Periodo	Saldo Final del Periodo
<b>DEUDA PÚBLICA</b>				
<b>Corto Plazo</b>				
<b>Deuda Interna</b>			0	0
Instituciones de Crédito	Peso	México	0	0
Títulos y Valores	Peso	México	0	0
Arrendamientos Financieros	Peso	México	0	0
<b>Deuda Externa</b>			0	0
Organismos Financieros Internacionales	Peso	México	0	0
Deuda Bilateral	Peso	México	0	0
Títulos y Valores	Peso	México	0	0
Arrendamientos Financieros	Peso	México	0	0
<b>Subtotal a Corto Plazo</b>			0	0
<b>Largo Plazo</b>				
<b>Deuda Interna</b>			0	0
Instituciones de Crédito	Peso	México	0	0
Títulos y Valores	Peso	México	0	0
Arrendamientos Financieros	Peso	México	0	0
<b>Deuda Externa</b>			0	0
Organismos Financieros Internacionales	Peso	México	0	0
Deuda Bilateral	Peso	México	0	0
Títulos y Valores	Peso	México	0	0
Arrendamientos Financieros	Peso	México	0	0
<b>Subtotal a Largo Plazo</b>			0	0
<b>Otros Pasivos</b>			358,982	301,744
<b>Total Deuda y Otros Pasivos</b>			358,982	301,744

Bajo protesta de decir verdad declaramos que los Estados Financieros y sus Notas son razonablemente correctos y responsabilidad del emisor

  
 LIC. ALVARO ROBLES CASTAÑON  
 SECRETARIO TECNICO

  
 CP. MAIKARLU QUINTANA RUIZ  
 COORDINADOR ADMINISTRATIVO

SECRETARIA EJECUTIVA DEL SISTEMA ESTATAL ANTICORRUPCION




ESTADO DE QUERETARO  
Libro de inventarios de bienes muebles e inmuebles

al 31/12/2020

NÚMERO DE INVENTARIO	DESCRIPCIÓN	CANTIDAD	COSTO UNITARIO	UNIDAD DE MEDIDA	MONTO
511100002-1	ARCHIVERO DE METAL	1	4,199.20	Pieza	\$4,199.20
511100002-2	ARCHIVERO DE METAL	1	4,199.20	Pieza	\$4,199.20
511100002-3	ARCHIVERO DE METAL	1	4,199.20	Pieza	\$4,199.20
511100002-4	ARCHIVERO DE METAL	1	4,199.20	Pieza	\$4,199.20
511100002-5	ARCHIVERO DE METAL	1	4,199.20	Pieza	\$4,199.20
5111000096-1	DESPACHADOR DE AGUA	1	2,934.80	Pieza	\$2,934.80
5111000097-1	ESCRITORIO AGLOMERADO	1	3,000.00	Pieza	\$3,000.00
5111000097-2	ESCRITORIO AGLOMERADO	1	3,000.00	Pieza	\$3,000.00
5111000097-3	ESCRITORIO AGLOMERADO	1	3,000.00	Pieza	\$3,000.00
5111000097-4	ESCRITORIO AGLOMERADO	1	3,000.00	Pieza	\$3,000.00
5111000097-5	ESCRITORIO AGLOMERADO	1	3,000.00	Pieza	\$3,000.00
5111000026-2	ESCRITORIO DE MADERA	1	6,060.00	Pieza	\$6,060.00
5111000026-3	ESCRITORIO DE MADERA	1	6,060.00	Pieza	\$6,060.00
5111000026-4	ESCRITORIO DE MADERA	1	6,060.00	Pieza	\$6,060.00
5111000026-5	ESCRITORIO DE MADERA	1	6,060.00	Pieza	\$6,060.00
5111000026-1	ESCRITORIO DE MADERA	1	6,060.00	Pieza	\$6,060.00
5111000099-1	FRIGOBAR	1	5,519.98	Pieza	\$5,519.98
5111000038-1	JUEGO SALA	1	12,447.79	Pieza	\$12,447.79
5111000039-3	LIBRERO DE MADERA	1	8,085.20	Pieza	\$8,085.20
5111000039-4	LIBRERO DE MADERA	1	8,085.20	Pieza	\$8,085.20
5111000039-1	LIBRERO DE MADERA	1	8,085.20	Pieza	\$8,085.20
5111000039-2	LIBRERO DE MADERA	1	8,085.20	Pieza	\$8,085.20
5111000049-1	MESA DE CENTRO	1	5,127.20	Pieza	\$5,127.20

**SECRETARIA EJECUTIVA DEL SISTEMA ESTATAL ANTICORRUPCION**



**ESTADO DE QUERETARO**  
**Libro de inventarios de bienes muebles e inmuebles**

al 31/12/2020

NÚMERO DE INVENTARIO	DESCRIPCIÓN	CANTIDAD	COSTO UNITARIO	UNIDAD DE MEDIDA	MONTO
5111000050-1	MESA DE JUNTAS DE MADERA	1	15,131.01	Pieza	\$15,131.01
5111000050-2	MESA DE JUNTAS DE MADERA CON 12 SILLAS	1	17,268.92	Pieza	\$17,268.92
5111000098-1	MUEBLE PARA RECEPCION AGLOMERADO	1	5,400.00	Pieza	\$5,400.00
5111000098-2	MUEBLE PARA RECEPCION AGLOMERADO	1	5,400.00	Pieza	\$5,400.00
5111000100-1	RELOJ CHECADOR	1	3,958.73	Pieza	\$3,958.73
5111000101-5	SILLA SECRETARIAL SIN BRAZOS	1	1,075.88	Pieza	\$1,075.88
5111000101-1	SILLA SECRETARIAL SIN BRAZOS	1	1,075.88	Pieza	\$1,075.88
5111000101-2	SILLA SECRETARIAL SIN BRAZOS	1	1,075.88	Pieza	\$1,075.88
5111000101-3	SILLA SECRETARIAL SIN BRAZOS	1	1,075.88	Pieza	\$1,075.88
5111000101-4	SILLA SECRETARIAL SIN BRAZOS	1	1,075.88	Pieza	\$1,075.88
5111000088-1	SILLÓN	1	2,129.76	Pieza	\$2,129.76
5111000088-2	SILLÓN	1	2,129.76	Pieza	\$2,129.76
5111000088-3	SILLÓN	1	2,129.76	Pieza	\$2,129.76
5111000088-4	SILLÓN	1	2,129.76	Pieza	\$2,129.76
5111000088-5	SILLÓN	1	2,129.76	Pieza	\$2,129.76
5151000127-1	COMPUTADORA PORTATIL APPLE MODELO MACBOOK AIR PANTALLA WIDESCREEN BRILLANTE DE 13.3"	1	20,865.35	Pieza	\$20,865.35
5151000124-8	COMPUTADORA DE ESCRITORIO DE USO EMPRESARIAL	1	16,008.00	Pieza	\$16,008.00
5151000124-9	COMPUTADORA DE ESCRITORIO DE USO EMPRESARIAL	1	16,008.00	Pieza	\$16,008.00
5151000124-10	COMPUTADORA DE ESCRITORIO DE USO EMPRESARIAL	1	16,008.00	Pieza	\$16,008.00
5151000124-1	COMPUTADORA DE ESCRITORIO DE USO EMPRESARIAL	1	6,398.41	Pieza	\$6,398.41
5151000124-11	COMPUTADORA DE ESCRITORIO DE USO EMPRESARIAL	1	14,674.00	Pieza	\$14,674.00
5151000124-12	COMPUTADORA DE ESCRITORIO DE USO EMPRESARIAL	1	14,674.00	Pieza	\$14,674.00
5151000124-13	COMPUTADORA DE ESCRITORIO DE USO EMPRESARIAL	1	14,674.00	Pieza	\$14,674.00

*[Handwritten signature]*

**SECRETARIA EJECUTIVA DEL SISTEMA ESTATAL ANTICORRUPCION**



**ESTADO DE QUERETARO**  
**Libro de inventarios de bienes muebles e inmuebles**

al 31/12/2020

NÚMERO DE INVENTARIO	DESCRIPCIÓN	CANTIDAD	COSTO UNITARIO	UNIDAD DE MEDIDA	MONTO
5151000124-2	COMPUTADORA DE ESCRITORIO DE USO EMPRESARIAL	1	17,413.92	Pieza	\$17,413.92
5151000124-3	COMPUTADORA DE ESCRITORIO DE USO EMPRESARIAL	1	17,413.92	Pieza	\$17,413.92
5151000124-4	COMPUTADORA DE ESCRITORIO DE USO EMPRESARIAL	1	17,413.92	Pieza	\$17,413.92
5151000124-5	COMPUTADORA DE ESCRITORIO DE USO EMPRESARIAL	1	17,413.92	Pieza	\$17,413.92
5151000124-6	COMPUTADORA DE ESCRITORIO DE USO EMPRESARIAL	1	17,413.92	Pieza	\$17,413.92
5151000124-7	COMPUTADORA DE ESCRITORIO DE USO EMPRESARIAL	1	16,008.00	Pieza	\$16,008.00
5151000129-1	ESCANNER HP SCANJET PRO 2000 24ppm	1	7,245.00	Pieza	\$7,245.00
5151000128-2	IMPRESORA HP COLOR LASERJET PRO MFP M479FDW FAX, DUPLEX WIFI	1	7,168.80	Pieza	\$7,168.80
5151000128-3	IMPRESORA HP COLOR LASERJET PRO MFP M479FDW FAX, DUPLEX WIFI	1	7,169.79	Pieza	\$7,169.79
5151000128-1	IMPRESORA HP COLOR LASERJET PRO MFP M479FDW FAX, DUPLEX WIFI	1	7,168.80	Pieza	\$7,168.80
5151000126-1	IMPRESORA HP M501DN, 600 X 600, DPI LASER 45 PPM, 100,000 PAGINAS POR MES	1	6,168.88	Pieza	\$6,168.88
5151000042-1	IMPRESORA LASSER	1	3,616.88	Pieza	\$3,616.88
5151000042-2	IMPRESORA LASSER	1	7,105.00	Pieza	\$7,105.00
5151000125-1	LAPTOP	1	14,999.00	Pieza	\$14,999.00
5151000069-1	MINICOMPUTADORA	1	15,617.08	Pieza	\$15,617.08
5151000080-1	PROYECTOR MULTIMEDIA	1	8,698.99	Pieza	\$8,698.99
5151000085-1	SCANNER	1	6,535.01	Pieza	\$6,535.01
5151000095-8	SOFTWARE DE CREACIÓN MULTIMEDIA	1	5,889.32	Pieza	\$5,889.32
5151000095-9	SOFTWARE DE CREACIÓN MULTIMEDIA	1	5,889.32	Pieza	\$5,889.32
5151000095-10	SOFTWARE DE CREACIÓN MULTIMEDIA	1	5,889.32	Pieza	\$5,889.32
5151000095-1	SOFTWARE DE CREACIÓN MULTIMEDIA	1	5,889.32	Pieza	\$5,889.32
5151000095-2	SOFTWARE DE CREACIÓN MULTIMEDIA	1	5,889.32	Pieza	\$5,889.32
5151000095-3	SOFTWARE DE CREACIÓN MULTIMEDIA	1	5,889.32	Pieza	\$5,889.32




**SECRETARIA EJECUTIVA DEL SISTEMA ESTATAL ANTICORRUPCION**




**ESTADO DE QUERETARO**  
**Libro de inventarios de bienes muebles e inmuebles**

al 31/12/2020

NÚMERO DE INVENTARIO	DESCRIPCIÓN	CANTIDAD	COSTO UNITARIO	UNIDAD DE MEDIDA	MONTO
5151000095-4	SOFTWARE DE CREACIÓN MULTIMEDIA	1	5,889.32	Pieza	\$5,889.32
5151000095-5	SOFTWARE DE CREACIÓN MULTIMEDIA	1	5,889.32	Pieza	\$5,889.32
5151000095-6	SOFTWARE DE CREACIÓN MULTIMEDIA	1	5,889.32	Pieza	\$5,889.32
5151000095-7	SOFTWARE DE CREACIÓN MULTIMEDIA	1	5,889.32	Pieza	\$5,889.32
5231000006-1	CÁMARA CINEMATOGRAFICA	1	9,256.80	Pieza	\$9,256.80
5231000012-2	CÁMARA FOTOGRAFICA DIGITAL	1	11,494.49	Pieza	\$11,494.49
5411000002-1	AUTOMOVILES	1	187,999.99	Pieza	\$187,999.99
5491000012-1	MOTOCICLETA	1	25,990.00	Pieza	\$25,990.00
5641000001-1	Sistemas de aire acondicionado, calefacción y de refrigeración industrial y comercial	1	18,649.60	Pieza	\$18,649.60
5641000001-2	Sistemas de aire acondicionado, calefacción y de refrigeración industrial y comercial	1	18,649.60	Pieza	\$18,649.60
5641000001-3	Sistemas de aire acondicionado, calefacción y de refrigeración industrial y comercial	1	9,977.60	Pieza	\$9,977.60
5641000001-4	Sistemas de aire acondicionado, calefacción y de refrigeración industrial y comercial	1	6,706.10	Pieza	\$6,706.10
5641000001-5	Sistemas de aire acondicionado, calefacción y de refrigeración industrial y comercial	1	6,706.10	Pieza	\$6,706.10
5641000001-6	Sistemas de aire acondicionado, calefacción y de refrigeración industrial y comercial	1	3,587.79	Pieza	\$3,587.79
5971000001-3	LICENCIAS INFORMÁTICAS E INTELECTUALES	1	7,110.80	Pieza	\$7,110.80
5971000001-4	LICENCIAS INFORMÁTICAS E INTELECTUALES	1	7,110.80	Pieza	\$7,110.80
5971000001-5	LICENCIAS INFORMÁTICAS E INTELECTUALES	1	7,110.80	Pieza	\$7,110.80
5971000001-1	LICENCIAS INFORMÁTICAS E INTELECTUALES	1	7,110.80	Pieza	\$7,110.80
NUMERO TOTAL DE BIENES				87	888,088.49

  
 C.P. MA. KARILU QUINTANA RUIZ  
 COORDINADOR ADMINISTRATIVO

  
 LIC. ALVARO ROBLES CASTAÑON  
 SECRETARIO TECNICO



SECRETARÍA EJECUTIVA DEL SISTEMA ESTATAL ANTICORRUPCIÓN

ESTADO DE QUERETARO


Relación de bienes inmuebles que componen el patrimonio

al 31/12/2020

Pesos

CODIGO	DESCRIPCIÓN DEL BIEN INMUEBLE	CANTIDAD	VALOR EN LIBROS
NADA QUE MANIFESTAR			
	TOTAL	0	0.00

  
LIC. ALVARO ROBLES CASTAÑÓN  
SECRETARIO TECNICO

  
C.P. MA. KARILU QUINTANA RUIZ  
COORDINADOR ADMINISTRATIVO

SECRETARIA EJECUTIVA DEL SISTEMA ESTATAL ANTICORRUPCION

Relacion de cuentas bancarias productivas Especificas  
Periodo Anual

Fondo, Programa o convenio	Datos de la Cuenta Bancaria	
	Institucion Bancaria	Numero de Cuenta
NADA QUE MANIFESTAR		

Nota: solo informacion de las cuentas bancarias del ejercicio fiscal correspondiente

  
LIC. ALVARO ROBLES CASTAÑÓN  
SECRETARIO TECNICO

  
C.P. MA. KARILU QUINTANA RUIZ  
COORDINADOR ADMINISTRATIVO

SECRETARIA EJECUTIVA DEL SISTEMA ESTATAL ANTICORRUPCION  
RELACION DE ESQUEMAS BURSATILES  
AL 31 de diciembre del 2020




LIC. ALVARO ROBLES CASTAÑÓN  
SECRETARIO TECNICO




C.P. MA. KARILU QUINTANA RUIZ  
COORDINADOR ADMINISTRATIVO

SECRETARIA EJECUTIVA DEL SISTEMA ESTATAL ANTICORRUPCION  
Coberturas Financieras  
AL 31 de diciembre 2020

NADA QUE MANIFESTAR	

  
LIC. ALVARO ROBLES CASTAÑÓN  
SECRETARIO TECNICO

  
C.P. MA. KARIJU QUINTANA RUIZ  
COORDINADOR ADMINISTRATIVO

Con relación a la Participación del Poder Ejecutivo del Estado de Querétaro en el Patrimonio de la Secretaría Ejecutiva del Sistema Estatal Anticorrupción, al 31 de diciembre de 2020, la totalidad de la Hacienda Pública de la Entidad es la participación del Poder Ejecutivo del Estado de Querétaro.

Bajo protesta de decir verdad declaramos que los Estados Financieros y sus notas, son razonablemente correctos y son responsabilidad del emisor



---

M. en D.C. Alvaro Robles Castañón  
Secretario Técnico



---

C.P. Ma. Karilú Quintana Ruíz  
Coordinador Administrativo



**SECRETARÍA EJECUTIVA DEL SISTEMA ESTATAL  
ANTICORRUPCIÓN**

Estados e información presupuestaria dictaminados por  
el año terminado al 31 de diciembre de 2020.



## **Informe de auditoría de Información Presupuestaria**

1. Opinión Independiente
2. Estado Analítico de Ingresos en su clasificación económica y por fuente de financiamiento.
3. Estado Analítico del Ejercicio del Presupuesto de Egresos en Clasificación por Objeto de Gasto (Capítulo y Concepto)
4. Estado Analítico del Ejercicio del Presupuesto de Egresos en Clasificación Económica (Por tipo de gasto)
5. Estado Analítico del Ejercicio del Presupuesto de Egresos en Clasificación Administrativa
6. Estado Analítico del Ejercicio del Presupuesto de Egresos en Clasificación Funcional (Finalidad y Función)
7. Informe de Endeudamiento Neto
8. Informe de Intereses de la Deuda
9. Información del Gasto por Categoría Programática
10. Informe de Programas y proyectos de Inversión
11. Informe de Indicadores de Resultados
12. Informe de Indicadores de Postura Fiscal.

## **Al H. Consejo Directivo Secretaría Ejecutiva del Sistema Estatal Anticorrupción.**

### **Opinión**

Hemos auditado los estados e información financiera y presupuestaria de la **Secretaría Ejecutiva del Sistema Estatal Anticorrupción**, correspondientes al ejercicio presupuestario comprendido del 1 de enero al 31 de diciembre de 2020, que comprenden el Estado Analítico de Ingresos en su clasificación económica y por fuente de financiamiento; Estado Analítico del Ejercicio del Presupuesto de Egresos en Clasificación por Objeto de Gasto (Capítulo y Concepto), Estado Analítico del Ejercicio del Presupuesto de Egresos en Clasificación Económica (Por tipo de gasto), Estado Analítico del Ejercicio del Presupuesto de Egresos en Clasificación Administrativa, Estado Analítico del Ejercicio del Presupuesto de Egresos en Clasificación Funcional (Finalidad y Función), Informe de Endeudamiento Neto, Informe de Intereses de la deuda, Información del Gasto por Categoría Programática, Informe de Programas y proyectos de Inversión, Informe de Indicadores de Resultados e Informe de Indicadores de Postura Fiscal.

En nuestra opinión, los estados e información presupuestaria adjuntos de la **Secretaría Ejecutiva del Sistema Estatal Anticorrupción**, mencionados en el párrafo anterior, están preparados, en todos los aspectos materiales, de conformidad con las disposiciones establecidas en la Ley General de Contabilidad Gubernamental, normatividad emitida por el Consejo Nacional de Armonización Contable y en la Ley para el Manejo de los Recursos Públicos del Estado de Querétaro.

### **Fundamento de la opinión**

Hemos llevado a cabo nuestras auditorías de conformidad con las Normas Internacionales de Auditoría. Nuestras responsabilidades, de acuerdo con estas normas, se describen con más detalle en la sección “Responsabilidades del auditor para la auditoría de los estados e información financiera presupuestaria” de nuestro informe. Somos independientes de la **Secretaría Ejecutiva del Sistema Estatal Anticorrupción** de conformidad con el Código de Ética Profesional del Instituto Mexicano de Contadores Públicos, A.C., junto con los requerimientos de ética que son aplicables a nuestras auditorías de los estados financieros presupuestarios en México, y hemos cumplido con las demás responsabilidades de ética de conformidad con esos requerimientos y con el Código de Ética Profesional. Consideramos que la evidencia de auditoría que hemos obtenido proporciona una base suficiente y adecuada para nuestra opinión.

## **Párrafo de énfasis base de preparación y utilización de este informe**

Los estados e información financiera presupuestaria adjuntos, fueron preparados para cumplir con los requerimientos normativos gubernamentales a que está sujeta la Entidad y para ser integrados en el Reporte de la Cuenta de Pública Estatal, los cuales están presentados en los formatos que para tal efecto fueron establecidos en la Ley General de Contabilidad Gubernamental y demás Normatividad emitida por el Consejo Nacional de Armonización Contable y en la Ley para el Manejo de los Recursos Públicos del Estado de Querétaro; consecuentemente, éstos pueden no ser apropiados para otra finalidad. Nuestra opinión no se modifica por esta cuestión.

## **Otra cuestión**

La Dirección General de la **Secretaría Ejecutiva del Sistema Estatal Anticorrupción** ha preparado un juego de estados financieros al y por el año terminado el 31 de diciembre de 2020 de conformidad con las disposiciones en materia de información financiera que están establecidas en la Ley General de Contabilidad Gubernamental y demás Normatividad emitida por el Consejo Nacional de Armonización Contable y en la Ley para el Manejo de los Recursos Públicos del Estado de Querétaro, sobre los cuales emitimos una opinión **sin salvedades** con fecha 22 de enero de 2021, conforme a las Normas Internacionales de Auditoría.

## **Responsabilidades de la administración y de los encargados del gobierno de la entidad sobre los estados e información financiera presupuestaria**

La Dirección General es responsable de la preparación de los estados e información financiera presupuestaria adjuntos de conformidad con las disposiciones establecidas en la Ley General de Contabilidad Gubernamental, en la Normatividad emitida por el Consejo Nacional de Armonización Contable y en la Ley para el Manejo de los Recursos Públicos del Estado de Querétaro y del control interno que la administración consideró necesario para permitir la preparación de los estados e información financiera presupuestaria libre de incorrección material debida a fraude o error.

En la preparación de los estados financieros, la Dirección General es responsable de la valoración de la capacidad de la entidad para continuar operando como una entidad en funcionamiento, revelando, en su caso, las cuestiones relativas a la entidad en funcionamiento y utilizando las bases contables aplicables a una entidad en funcionamiento, a menos que la administración tenga la intención de liquidar la entidad o cesar sus operaciones, o bien no exista una alternativa realista.

Los encargados del gobierno de la entidad son responsables de la supervisión del proceso de información financiera de la entidad.

### **Responsabilidades del auditor sobre la auditoría de los estados e información financiera presupuestaria**

Nuestros objetivos son obtener una seguridad razonable sobre de que los estados financieros, en su conjunto, se encuentran libres de incorrección material, debido a fraude o error, y emitir un informe de auditoría que contiene nuestra opinión. Seguridad razonable es un alto nivel de seguridad, pero no es una garantía, de que una auditoría realizada de conformidad con las Normas Internacionales de Auditoría siempre detecte una incorrección material cuando existe. Las incorrecciones pueden deberse a fraude o error y son consideradas materiales si individualmente, o en su conjunto, puede preverse razonablemente que influyan en las decisiones económicas que los usuarios hacen basándose en los estados financieros presupuestarios.

Como parte de una auditoría de conformidad con las Normas Internacionales de Auditoría, aplicamos nuestro juicio profesional y mantenemos una actitud de escepticismo profesional durante toda la auditoría. También:

- Identificamos y evaluamos los riesgos de incorrección material en los estados financieros, debida a fraude o error, diseñamos y aplicamos los procedimientos de auditoría para responder a esos riesgos y obtener evidencia de auditoría suficiente y apropiada para obtener una base para nuestra opinión. El riesgo de no detectar una incorrección material debida a fraude es mayor que en el caso de una incorrección material, ya que el fraude puede implicar colusión, falsificación, manifestaciones intencionalmente erróneas, omisiones intencionales o la anulación del control interno.
- Obtenemos conocimiento del control interno importante para la auditoría con el fin de diseñar los procedimientos de auditoría que consideramos adecuados en las circunstancias, y no con la finalidad de expresar una opinión sobre la eficacia del control interno de la entidad.
- Evaluamos lo apropiado de las políticas contables utilizadas y la razonabilidad de las estimaciones contables, así como las revelaciones hechas por la administración de la entidad.
- Concluimos sobre lo apropiado del uso de la Dirección General de las bases contables aplicables a una entidad en funcionamiento y, con base en la evidencia de auditoría obtenida, concluimos sobre si existe o no una incertidumbre importante relacionada con eventos o con condiciones que pueden originar dudas significativas sobre la capacidad de la entidad para

continuar como entidad en funcionamiento. Si concluimos que existe una incertidumbre importante, se nos requiere que llamemos la atención en nuestro informe de auditoría sobre la correspondiente información revelada en los estados financieros o, si dicha revelación es insuficiente, que expresemos una opinión modificada. Nuestras conclusiones se basan en la evidencia de auditoría obtenida hasta la fecha de nuestro informe. Sin embargo, hechos o condiciones futuros pueden ser causa de que la entidad deje de ser una entidad en funcionamiento.

Nos comunicamos con los responsables del gobierno de la entidad en relación, entre otras cuestiones, con el alcance planeado y el momento de realización de la auditoría y los hallazgos importantes de la auditoría, así como cualquier deficiencia significativa en el control interno que identificamos durante nuestra auditoría.

**PKF México, S.C.**



---

**C.P.C. y M.I. Rodolfo Francisco Muñoz Vega**  
Cédula Profesional No 2566151  
R.F.C. MUVR740304RU8  
Registro en la Administración General de  
Auditoría Fiscal Federal del Contador Público  
Número 15633



Cuenta Pública 2020  
**SECRETARÍA EJECUTIVA DEL SISTEMA ESTATAL ANTICORRUPCIÓN**  
 Estado Analítico de Ingresos  
 Del 1 de Enero al 31 de Diciembre de 2020

Rubro de Ingresos	Ingreso					Diferencia (6 = 5 - 1)
	Estimado (1)	Ampliaciones y Reducciones (2)	Modificado (3 = 1 + 2)	Devenido (4)	Recaudado (5)	
Impuestos	0	0	0	0	0	0
Cuotas y Aportaciones de Seguridad Social	0	0	0	0	0	0
Contribuciones de Mejoras	0	0	0	0	0	0
Derechos	0	0	0	0	0	0
Productos	0	500	500	217	217	217
Aprovechamientos	0	0	0	0	0	0
Ingresos por Venta de Bienes, Prestación de Servicios y Otros Ingresos	0	0	0	0	0	0
Participaciones, Aportaciones, Convenios, Incentivos Derivados de la Colaboración Fiscal y Fondos Distintos de Aportaciones	0	0	0	0	0	0
Transferencias, Asignaciones, Subsidios y Subvenciones, y Pensiones y Jubilaciones	7,534,623	0	7,534,623	7,534,623	7,534,623	0
Ingresos Derivados de Financiamientos	0	0	0	0	0	0
<b>Total</b>	<b>7,534,623</b>	<b>500</b>	<b>7,535,123</b>	<b>7,534,840</b>	<b>7,534,840</b>	<b>217</b>
				<b>Ingresos excedentes<sup>1</sup></b>	<b>7,534,840</b>	<b>217</b>



Estado Analítico de Ingresos Por Fuente de Financiamiento	Ingreso					Diferencia (8= 5 - 1)
	Estimado (1)	Ampliaciones y Reducciones (2)	Modificado (3= 1 + 2)	Devergado (4)	Recaudado (5)	
<b>Ingresos del Poder Ejecutivo Federal o Estatal y de los Municipios</b>						
Impuestos	0	0	0	0	0	0
Cuotas y Aportaciones de Seguridad Social	0	0	0	0	0	0
Contribuciones de Mejoras	0	0	0	0	0	0
Derechos	0	0	0	0	0	0
Productos	0	0	0	0	0	0
Aprovechamientos	0	0	0	0	0	0
Participaciones, Aportaciones, Convenios, Incentivos Derivados de la Colaboración Fiscal y Fondos Distintos de Aportaciones	0	0	0	0	0	0
Transferencias, Asignaciones, Subsidios y Subvenciones, y Pensiones y Jubilaciones	0	0	0	0	0	0
<b>Ingresos de los Entes Públicos de los Poderes Legislativo y Judicial, de los Órganos Autónomos y del Sector Paraestatal o Paramunicipal, así como de las Empresas Productivas del Estado</b>						
Cuotas y Aportaciones de Seguridad Social	0	0	0	0	0	0
Productos	0	500	500	217	217	217
Ingresos por Venta de Bienes, Prestación de Servicios y Otros Ingresos	0	0	0	0	0	0
Transferencias, Asignaciones, Subsidios y Subvenciones, y Pensiones y Jubilaciones	7,534,623	0	7,534,623	7,534,623	7,534,623	0
<b>Ingresos derivados de financiamiento</b>						
Ingresos Derivados de Financiamientos	0	0	0	0	0	0
<b>Total</b>	<b>7,534,623</b>	<b>500</b>	<b>7,535,123</b>	<b>7,534,840</b>	<b>7,534,840</b>	<b>217</b>
				Ingresos excedentes		

(1) Incluye intereses que generan las cuentas bancarias de los entes públicos en productos.

(2) Incluye donativos en efectivo del Poder Ejecutivo, entre otros aprovechamientos.

(3) Se refiere a los ingresos propios obtenidos por los Poderes Legislativo y Judicial, los Órganos Autónomos y las entidades de la administración pública paraestatal y paramunicipal, por sus actividades diversas no inherentes a su operación que generan recursos y que no sean ingresos por venta bienes o prestación de servicio, tales como donativos en efectivo, entre otros



LIC. ALVARO ROBLES CASTAÑÓN  
SECRETARIO TÉCNICO



CP. MA. KARILU QUINTANA RUIZ  
COORDINADOR ADMINISTRATIVO


Cuenta Pública 2020  
**SECRETARÍA EJECUTIVA DEL SISTEMA ESTATAL ANTICORRUPCIÓN**  
 Estado Analítico del Ejercicio del Presupuesto de Egresos  
 Clasificación por Objeto del Gasto (Capítulo y Concepto)  
 Del 1 de Enero al 31 de Diciembre de 2020


Concepto	Egresos					Subejercicio
	Aprobado 1	Ampliaciones/ (Reducciones) 2	Modificado 3=(1+2)	Devengado 4	Pagado 5	
<b>Servicios Personales</b>	<b>4,883,665</b>	<b>0</b>	<b>4,883,665</b>	<b>4,735,819</b>	<b>4,492,723</b>	<b>147,846</b>
Remuneraciones al Personal de Carácter Permanente	3,225,785	-127,406	3,098,379	3,061,225	3,008,433	37,154
Remuneraciones al Personal de Carácter Transitorio	0	0	0	0	0	0
Remuneraciones Adicionales y Especiales	813,823	1,971	815,794	815,794	720,818	0
Seguridad Social	831,748	-3,843	827,905	717,213	625,515	110,692
Otras Prestaciones Sociales y Económicas	0	0	0	0	0	0
Previsiones	12,309	-12,309	0	0	0	0
Pago de Estímulos a Servidores Públicos	0	0	0	0	0	0
<b>Materiales y Suministros</b>	<b>467,697</b>	<b>356,233</b>	<b>823,930</b>	<b>155,420</b>	<b>155,420</b>	<b>668,510</b>
Materiales de Administración, Emisión de Documentos y Artículos Oficiales	350,224	328,224	678,457	139,900	139,900	538,557
Alimentos y Utensilios	32,000	28,000	60,000	3,508	3,508	56,492
Materias Primas y Materiales de Producción y Comercialización	0	0	0	0	0	0
Materiales y Artículos de Construcción y de Reparación	19,053	0	19,053	585	585	18,468
Productos Químicos, Farmacéuticos y de Laboratorio	0	0	0	0	0	0
Combustibles, Lubrificantes y Aditivos	30,000	0	30,000	9,777	9,777	20,223
Vestuario, Blancos, Prendas de Protección y Artículos Deportivos	0	0	0	0	0	0
Materiales y Suministros Para Seguridad	0	0	0	0	0	0
Herramientas, Refacciones y Accesorios Menores	36,420	0	36,420	1,651	1,651	34,769
<b>Servicios Generales</b>	<b>2,212,403</b>	<b>249,941</b>	<b>2,462,344</b>	<b>1,070,070</b>	<b>1,011,420</b>	<b>1,392,274</b>
Servicios Básicos	31,723	4,050	35,773	27,312	27,312	8,461
Servicios de Arrendamiento	1,473,748	242,398	1,716,146	873,884	827,817	842,262
Servicios Profesionales, Científicos, Técnicos y Otros Servicios	0	0	0	0	0	0
Servicios Financieros, Bancarios y Comerciales	9,966	0	9,966	9,792	9,792	174
Servicios de Instalación, Reparación, Mantenimiento y Conservación	130,376	3,000	133,376	10,559	10,559	122,817
Servicios de Comunicación Social y Publicidad	250,000	0	250,000	18,560	18,560	231,440
Servicios de Traslado y Viáticos	91,047	0	91,047	371	371	90,676
Servicios Oficiales	121,722	0	121,722	62,284	62,284	59,438
Otros Servicios Generales	103,821	463	104,314	67,307	54,724	37,007
<b>Transferencias, Asignaciones, Subsidios y Otras Ayudas</b>	<b>0</b>	<b>0</b>	<b>0</b>	<b>0</b>	<b>0</b>	<b>0</b>
Transferencias Internas y Asignaciones al Sector Público	0	0	0	0	0	0
Transferencias al Resto del Sector Público	0	0	0	0	0	0
Subsidios y Subvenciones	0	0	0	0	0	0
Ayudas Sociales	0	0	0	0	0	0
Pensiones y Jubilaciones	0	0	0	0	0	0
Transferencias a Fideicomisos, Mandatos y Otros Análogos	0	0	0	0	0	0
Transferencias a la Seguridad Social	0	0	0	0	0	0
Donativos	0	0	0	0	0	0
Transferencias al Exterior	0	0	0	0	0	0
<b>Bienes Muebles, Inmuebles e Intangibles</b>	<b>420,175</b>	<b>0</b>	<b>420,175</b>	<b>7,245</b>	<b>7,245</b>	<b>412,930</b>
Mobiliario y Equipo de Administración	383,600	0	383,600	7,245	7,245	376,355
Mobiliario y Equipo Educativo y Recreativo	36,575	0	36,575	0	0	36,575
Equipo e Instrumental Médico y de Laboratorio	0	0	0	0	0	0
Vehículos y Equipo de Transporte	0	0	0	0	0	0
Equipo de Defensa y Seguridad	0	0	0	0	0	0
Maquinaria, Otros Equipos y Herramientas	0	0	0	0	0	0
Activos Biológicos	0	0	0	0	0	0
Bienes Inmuebles	0	0	0	0	0	0
Activos Intangibles	0	0	0	0	0	0
<b>Inversión Pública</b>	<b>0</b>	<b>0</b>	<b>0</b>	<b>0</b>	<b>0</b>	<b>0</b>
Obra Pública en Bienes de Dominio Público	0	0	0	0	0	0
Obra Pública en Bienes Propios	0	0	0	0	0	0
Proyectos Productivos y Acciones de Fomento	0	0	0	0	0	0



Cuenta Pública 2020  
**SECRETARÍA EJECUTIVA DEL SISTEMA ESTATAL ANTICORRUPCIÓN**  
 Estado Analítico del Ejercicio del Presupuesto de Egresos  
 Clasificación por Objeto del Gasto (Capítulo y Concepto)  
 Del 1 de Enero al 31 de Diciembre de 2020

Concepto	Egresos					Subejercicio
	1 Aprobado	2 Ampliaciones/ (Reducciones)	3 = (1 + 2) Modificado	4 Devengado	5 Pagado	
<b>Inversiones Financieras y Otras Provisiones</b>	0	0	0	0	0	0
Inversiones Para el Fomento de Actividades Productivas	0	0	0	0	0	0
Acciones y Participaciones de Capital	0	0	0	0	0	0
Compra de Títulos y Valores	0	0	0	0	0	0
Concesión de Préstamos	0	0	0	0	0	0
Inversiones en Fideicomisos, Mandatos y Otros Análogos	0	0	0	0	0	0
Otras Inversiones Financieras	0	0	0	0	0	0
Provisiones para Contingencias y Otras Erogaciones Especiales	0	0	0	0	0	0
<b>Participaciones y Aportaciones</b>	0	0	0	0	0	0
Participaciones	0	0	0	0	0	0
Aportaciones	0	0	0	0	0	0
Convenios	0	0	0	0	0	0
<b>Deuda Pública</b>	0	0	0	0	0	0
Amortización de la Deuda Pública	0	0	0	0	0	0
Intereses de la Deuda Pública	0	0	0	0	0	0
Comisiones de la Deuda Pública	0	0	0	0	0	0
Gastos de la Deuda Pública	0	0	0	0	0	0
Costo por Coberturas	0	0	0	0	0	0
Apoyos Financieros	0	0	0	0	0	0
Adeudos de Ejercicios Fiscales Anteriores (Adéfias)	0	0	0	0	0	0
<b>Total del Gasto</b>	<b>7,983,940</b>	<b>606,174</b>	<b>8,590,114</b>	<b>5,968,553</b>	<b>5,666,809</b>	<b>2,621,561</b>


  
 LIC. ALVARO ROBLES CASTAÑÓN  
 SECRETARIO TECNICO

  
 CP. M. KARILU QUINTANA RUIZ  
 COORDINADOR ADMINISTRATIVO

Cuenta Pública 2020  
**SECRETARÍA EJECUTIVA DEL SISTEMA ESTATAL ANTICORRUPCIÓN**  
 Estado Analítico del Ejercicio del Presupuesto de Egresos  
 Clasificación Económica (por Tipo de Gasto)  
 Del 1 de Enero al 31 de Diciembre de 2020

Concepto	Egresos					Subejercicio 6 = ( 3 - 4 )
	Aprobado 1	Ampliaciones/ (Reducciones) 2	Modificado 3 = ( 1 + 2 )	Devengado 4	Pagado 5	
Gasto Corriente	7,563,765	606,174	8,169,939	5,961,308	5,659,564	2,208,631
Gasto de Capital	420,175	0	420,175	7,245	7,245	412,930
Amortización de la Deuda y Disminución de Pasivos	0	0	0	0	0	0
Pensiones y Jubilaciones	0	0	0	0	0	0
Participaciones	0	0	0	0	0	0
<b>Total del Gasto</b>	<b>7,983,940</b>	<b>606,174</b>	<b>8,590,114</b>	<b>5,968,553</b>	<b>5,666,809</b>	<b>2,621,561</b>

  
 LIC. ALVARO ROBLES CASTAÑÓN  
 SECRETARIO TECNICO

  
 CP. MA. KARILÚ QUINTANA RUIZ  
 COORDINADOR ADMINISTRATIVO



Cuenta Pública 2020  
**SECRETARÍA EJECUTIVA DEL SISTEMA ESTATAL ANTICORRUPCIÓN**  
 Estado Analítico del Ejercicio del Presupuesto de Egresos  
 Clasificación Administrativa  
 Del 1 de Enero al 31 de Diciembre de 2020

Concepto	Egresos				Pagado	Subejercicio
	Aprobado 1	Ampliaciones/ Reducciones 2	Modificado 3 = (1 + 2)	Devengado 4		
SECRETARÍA EJECUTIVA ESTATAL ANTICORRUPCIÓN ADMINISTRACION	\$7,983,940 \$7,983,940	\$606,174 \$606,174	\$8,590,114 \$8,590,114	\$5,968,553 \$5,968,553	\$5,666,809 \$5,666,809	\$2,621,561 \$2,621,561
		\$0 \$0 \$0 \$0 \$0 \$0				\$0 \$0 \$0 \$0 \$0 \$0
<b>Total del Gasto</b>	<b>\$7,983,940</b>	<b>\$606,174</b>	<b>\$8,590,114</b>	<b>\$5,968,553</b>	<b>\$5,666,809</b>	<b>\$2,621,561</b>



CP/MA KARIJU QUINTANA RUIZ  
 COORDINADOR ADMINISTRATIVO



LIC. ALVARO ROBLES CASTAÑÓN  
 SECRETARIO TÉCNICO

Cuenta Pública 2020  
**SECRETARÍA EJECUTIVA DEL SISTEMA ESTATAL ANTICORRUPCIÓN**  
 Estado Analítico del Ejercicio del Presupuesto de Egresos  
 Clasificación Funcional (Finalidad y Función)  
 Del 1 de Enero al 31 de Diciembre de 2020


Concepto	Egresos						Subejercicio
	Aprobado 1	Ampliaciones/ (Reducciones) 2	Modificado 3 = (1 + 2)	Devengado 4	Pagado 5	6 = (3 - 4)	
<b>Gobierno</b>	<b>7,983,940</b>	<b>606,174</b>	<b>8,590,114</b>	<b>5,968,553</b>	<b>5,666,809</b>	<b>2,621,561</b>	
Legislación			0			0	
Justicia			0			0	
Coordinación de la Política de Gobierno			0			0	
Relaciones Exteriores			0			0	
Asuntos Financieros y Hacendarios			0			0	
Seguridad Nacional			0			0	
Asuntos de Orden Público y de Seguridad Interior			0			0	
Otros Servicios Generales	7,983,940	606,174	8,590,114	5,968,553	5,666,809	2,621,561	
<b>Desarrollo Social</b>	<b>0</b>	<b>0</b>	<b>0</b>	<b>0</b>	<b>0</b>	<b>0</b>	
Protección Ambiental			0			0	
Vivienda y Servicios a la Comunidad			0			0	
Salud			0			0	
Recreación, Cultura y Otras Manifestaciones Sociales			0			0	
Educación			0			0	
Protección Social			0			0	
Otros Asuntos Sociales			0			0	
<b>Desarrollo Económico</b>	<b>0</b>	<b>0</b>	<b>0</b>	<b>0</b>	<b>0</b>	<b>0</b>	
Asuntos Económicos, Comerciales y Laborales en General			0			0	
Agropecuaria, Silvicultura, Pesca y Caza			0			0	
Combustibles y Energía			0			0	
Minería, Manufacturas y Construcción			0			0	
Transporte			0			0	
Comunicaciones			0			0	
Turismo			0			0	
Ciencia, Tecnología e Innovación			0			0	
Otras Industrias y Otros Asuntos Económicos			0			0	
Otras no Clasificadas en Funciones Anteriores	0	0	0	0	0	0	



Cuenta Pública 2020  
**SECRETARÍA EJECUTIVA DEL SISTEMA ESTATAL ANTICORRUPCIÓN**  
 Estado Analítico del Ejercicio del Presupuesto de Egresos  
 Clasificación Funcional (Finalidad y Función)  
 Del 1 de Enero al 31 de Diciembre de 2020

Transacciones de la Deuda Pública / Costo Financiero de la Deuda	0					0
Transferencias, Participaciones y Aportaciones entre Diferentes Niveles y Ordenes de G	0					0
Saneamiento del Sistema Financiero	0					0
Adeudos de Ejercicios Fiscales Anteriores	0					0
<b>Total del Gasto</b>	<b>7,983,940</b>	<b>606,174</b>	<b>8,590,114</b>	<b>5,968,553</b>	<b>5,666,809</b>	<b>2,621,561</b>

  
 LIC. ALVARO ROBLES CASTAÑON  
 SECRETARIO TECNICO

  
 CP. MA. KARILÚ QUINTANA RUIZ  
 COORDINADOR ADMINISTRATIVO


Cuenta Pública 2020  
**SECRETARÍA EJECUTIVA DEL SISTEMA ESTATAL ANTICORRUPCIÓN**  
 Endeudamiento Neto  
 Del 1 de Enero al 31 de Diciembre de 2020

Identificación de Crédito o Instrumento	Contratación/Colocación		Amortización	Endeudamiento Neto
	A	B		
Creditos Bancarios				
				0
				0
				0
				0
				0
				0
				0
<b>Total Créditos Bancarios</b>	<b>0</b>			<b>0</b>

Otros Instrumentos de Deuda				
				0
				0
				0
				0
				0
				0
				0
				0
<b>Total Otros Instrumentos de Deuda</b>	<b>0</b>			<b>0</b>

<b>TOTAL</b>	<b>0</b>			<b>0</b>
--------------	----------	--	--	----------

  
 LIC. ALVARO ROBLES CASTAÑÓN  
 SECRETARIO TECNICO


  
 CP. MA. KARILU QUINTANA RUIZ  
 COORDINADOR ADMINISTRATIVO



Cuenta Pública 2020  
**SECRETARÍA EJECUTIVA DEL SISTEMA ESTATAL ANTICORRUPCIÓN**  
 Intereses de la Deuda  
 Del 1 de Enero al 31 de Diciembre de 2020


Identificación de Crédito o Instrumento	Devengado	Pagado
<b>Créditos Bancarios</b>		
<b>Total de intereses de Créditos Bancarios</b>	<b>0</b>	<b>0</b>
<b>Otros Instrumentos de Deuda</b>		
<b>Total de intereses de Otros Instrumentos de Deuda</b>	<b>0</b>	<b>0</b>
<b>TOTAL</b>	<b>0</b>	<b>0</b>

  
 LIC. ALVARO ROBLES CASTAÑÓN  
 SECRETARIO TECNICO

  
 CP. MA. KARILÚ QUINTANA RUIZ  
 COORDINADOR ADMINISTRATIVO

Cuenta Pública 2020  
**SECRETARÍA EJECUTIVA DEL SISTEMA ESTATAL ANTICORRUPCIÓN**  
 Gasto por Categoría Programática  
 Del 1 de Enero al 31 de Diciembre de 2020

Programas	Concepto	Egresos			Subejercicio 6 = (3 + 4)		
		Aprobado 1	Ampliaciones/ (Reducciones) 2	Modificado 3 = (1 + 2)		Devengado 4	Pagado 5
	Subsidios: Sector Social y Privado o Entidades Federativas y Municipios	7,983,940	606,174	8,590,114	5,968,553	5,666,809	2,621,561
	Sujetos a Reglas de Operación	0	0	0	0	0	0
	Otros Subsidios	0	0	0	0	0	0
	Desempeño de las Funciones	7,983,940	606,174	8,590,114	5,968,553	5,666,809	2,621,561
	Prestación de Servicios Públicos	7,983,940	606,174	8,590,114	5,968,553	5,666,809	2,621,561
	Provisión de Bienes Públicos	0	0	0	0	0	0
	Planeación, seguimiento y evaluación de políticas públicas	0	0	0	0	0	0
	Promoción y fomento	0	0	0	0	0	0
	Regulación y supervisión	0	0	0	0	0	0
	Funciones de las Fuerzas Armadas (Únicamente Gobierno Federal)	0	0	0	0	0	0
	Específicos	0	0	0	0	0	0
	Proyectos de Inversión	0	0	0	0	0	0
	Administrativos y de Apoyo	0	0	0	0	0	0
	Apoyo al proceso presupuestario y para mejorar la eficiencia institucional	0	0	0	0	0	0
	Apoyo a la función pública y al mejoramiento de la gestión	0	0	0	0	0	0
	Operaciones ajenas	0	0	0	0	0	0
	Compromisos	0	0	0	0	0	0
	Obligaciones	0	0	0	0	0	0
	Obligaciones de cumplimiento de resolución jurisdiccional	0	0	0	0	0	0
	Desastres Naturales	0	0	0	0	0	0
	Pensiones y jubilaciones	0	0	0	0	0	0
	Aportaciones a la seguridad social	0	0	0	0	0	0
	Aportaciones a fondos de estabilización	0	0	0	0	0	0
	Aportaciones a fondos de inversión y reestructura de pensiones	0	0	0	0	0	0
	Programas de Gasto Federalizado (Gobierno Federal)	0	0	0	0	0	0
	Gasto Federalizado	0	0	0	0	0	0
	Participaciones a entidades federativas y municipios	0	0	0	0	0	0
	Costo financiero, deuda o apoyos a deudores y ahorradores de la banca	0	0	0	0	0	0
	Adeudos de ejercicios fiscales anteriores	0	0	0	0	0	0
	<b>Total del Gasto</b>	<b>7,983,940</b>	<b>606,174</b>	<b>8,590,114</b>	<b>5,968,553</b>	<b>5,666,809</b>	<b>2,621,561</b>



CP. WA. KARILÚ QUINTANA RUIZ  
 COORDINADOR ADMINISTRATIVO



LIC. ALVARO ROBLES CASTAÑÓN  
 SECRETARIO TÉCNICO

SECRETARÍA EJECUTIVA DEL SISTEMA ESTATAL ANTICORRUPCIÓN		
Programas y Proyectos de Inversión		
AL 31 de diciembre 2020		
DESCRIPCION		IMPORTE
HP SCANJET PRO 2000 NO. INVENTARIO 5151000129-1		7,245.00
TOTAL		7,245.00



LIC. ALVARO ROBLES CASTAÑÓN  
SECRETARIO TECNICO



C.P. MA. KARILU QUINTANA RUIZ  
COORDINADOR ADMINISTRATIVO



SECRETARÍA EJECUTIVA DEL SISTEMA ESTATAL ANTICORRUPCIÓN  
indicadores de resultados  
AL 31 de diciembre 2020

ESTA EN PROCESO DE APROBACIÓN	



LIC. ALVARO ROBLES CASTAÑÓN  
SECRETARIO TECNICO



C.P. MA. KARILU QUINTANA RUIZ  
COORDINADOR ADMINISTRATIVO

Cuenta Pública 2020  
**SECRETARÍA EJECUTIVA DEL SISTEMA ESTATAL ANTICORRUPCIÓN**  
 Indicadores de Postura Fiscal  
 Del 1 de Enero al 31 de Diciembre de 2020

Concepto	Estimado	Devengado	Pagado <sup>3</sup>
<b>I. Ingresos Presupuestarios (I=1+2)</b>			
1. Ingresos del Gobierno de la Entidad Federativa <sup>1</sup>	7,534,623	7,534,840	7,534,840
2. Ingresos del Sector Paraestatal <sup>1</sup>	7,534,623	7,534,840	7,534,840
<b>II. Egresos Presupuestarios (II=3+4)</b>			
3. Egresos del Gobierno de la Entidad Federativa <sup>2</sup>	7,534,623	5,968,553	5,666,809
4. Egresos del Sector Paraestatal <sup>2</sup>	7,534,623	5,968,553	5,666,809
<b>III. Balance Presupuestario (Superávit o Déficit) (III = I - II)</b>	0	1,566,287	1,868,031

Concepto	Estimado	Devengado	Pagado <sup>3</sup>
<b>III. Balance presupuestario (Superávit o Déficit)</b>	0	1,566,287	1,868,031
<b>IV. Intereses, Comisiones y Gastos de la Deuda</b>	0	0	0
<b>V. Balance Primario (Superávit o Déficit) (V= III - IV)</b>	0	1,566,287	1,868,031

Concepto	Estimado	Devengado	Pagado <sup>3</sup>
<b>A. Financiamiento</b>	0	0	0
<b>B. Amortización de la deuda</b>	0	0	0
<b>C. Endeudamiento ó desendeudamiento (C = A - B)</b>	0	0	0

1. Los Ingresos que se presentan son los ingresos presupuestarios totales sin incluir los ingresos por financiamientos. Los Ingresos del Gobierno de la Entidad Federativa corresponden a los del Poder Ejecutivo, Legislativo Judicial y Autónomos
2. Los egresos que se presentan son los egresos presupuestarios totales sin incluir los egresos por amortización. Los egresos del Gobierno de la Entidad Federativa corresponden a los del Poder Ejecutivo, Legislativo, Judicial y Órganos Autónomos
3. Para Ingresos se reportan los ingresos recaudados; para egresos se reportan los egresos pagados

LIC. ALVARO ROBLES CASTAÑON  
 SECRETARIO TECNICO

  
 CP. MA. KARILU QUINTANA RUIZ  
 COORDINADOR ADMINISTRATIVO



**SECRETARÍA EJECUTIVA DEL SISTEMA ESTATAL  
ANTICORRUPCIÓN**

Estados financieros de cumplimiento de Ley de Disciplina  
Financiera de las Entidades Federativas y los Municipios  
dictaminados por el año terminado al 31 de Diciembre de  
2020

**Informe de auditoría de cumplimiento de la Ley de Disciplina Financiera de las Entidades Federativas y los Municipios.**

1. Opinión Independiente
2. Estado de Situación Financiera Detallado
3. Informe Analítico de la Deuda Pública y Otros Pasivos
4. Informe Analítico de Obligaciones Diferentes de Financiamientos
5. Balance Presupuestario
6. Estado Analítico de Ingresos Detallado
7. Estado Analítico del Ejercicio del Presupuesto de Egresos Detallado (Clasificación por Objeto del Gasto)
8. Estado Analítico del Ejercicio del Presupuesto de Egresos Detallado (Clasificación Administrativa)
9. Estado analítico del Ejercicio del Presupuesto de Egresos Detallado (Clasificación Funcional)
10. Estado Analítico del Ejercicio del Presupuesto de Egresos Detallado (Clasificación por Servicios Personales por Categoría)
11. Guía de Cumplimiento de la Ley de Disciplina Financiera de las Entidades Federativas y los Municipios.



## Al H. Consejo Directivo Secretaría Ejecutiva Del Sistema Estatal Anticorrupción.

### Opinión

Hemos auditado los estados e información financiera y presupuestaria de la **Secretaría Ejecutiva del Sistema Estatal Anticorrupción**, correspondientes al ejercicio comprendido del 1 de enero al 31 de diciembre de 2020, que comprenden el Estado de Situación Financiera Detallado, Informe Analítico de la Deuda Pública y Otros Pasivos, Informe Analítico de Obligaciones Diferentes de Financiamientos, Balance Presupuestario, Estado Analítico de Ingresos Detallado, Estado Analítico del Ejercicio del Presupuesto de Egresos Detallado (Clasificación por Objeto del Gasto), Estado Analítico del Ejercicio del Presupuesto de Egresos Detallado (Clasificación Administrativa), Estado analítico del Ejercicio del Presupuesto de Egresos Detallado (Clasificación Funcional), Estado Analítico del Ejercicio del Presupuesto de Egresos Detallado (Clasificación por Servicios Personales por Categoría), Guía de Cumplimiento de la Ley de Disciplina Financiera de las Entidades Federativas y los Municipios.

En nuestra opinión, los estados e información adjuntos de la **Secretaría Ejecutiva del Sistema Estatal Anticorrupción**, mencionados en el párrafo anterior, están preparados, en todos los aspectos materiales, de conformidad con las disposiciones establecidas en la Ley de Disciplina Financiera de las Entidades Federativas y los Municipios y en los Criterios para la elaboración y presentación homogénea de la información financiera y de los formatos a que hace referencia la Ley de Disciplina Financiera de las Entidades Federativas y los Municipios, emitida por el Consejo Nacional de Armonización Contable.

### Fundamento de la opinión

Hemos llevado a cabo nuestras auditorías de conformidad con las Normas Internacionales de Auditoría. Nuestras responsabilidades, de acuerdo con estas normas, se describen con más detalle en la sección “Responsabilidades del auditor sobre la auditoría de los estados e información financiera relativa a la Ley de Disciplina Financiera de las Entidades Federativas y los Municipios” de nuestro informe. Somos independientes de la **Secretaría Ejecutiva del Sistema Estatal Anticorrupción** de conformidad con el Código de Ética Profesional del Instituto Mexicano de Contadores Públicos, A.C., junto con los requerimientos de ética que son aplicables a nuestras auditorías de los estados financieros en México, y hemos cumplido con las demás responsabilidades de ética de conformidad con esos requerimientos y con el Código de Ética Profesional. Consideramos que la evidencia de auditoría que hemos obtenido proporciona una base suficiente y adecuada para nuestra opinión.



## **Párrafo de énfasis base de preparación y utilización de este informe**

Los estados e información financiera adjuntos, fueron preparados para cumplir con los requerimientos normativos gubernamentales a que está sujeta la Entidad y para ser integrados en el Reporte de la Cuenta de Pública Estatal, los cuales están presentados en los formatos que para tal efecto fueron establecidos en la Ley de Disciplina Financiera de las Entidades Federativas y los Municipios y en los Criterios para la elaboración y presentación homogénea de la información financiera y de los formatos a que hace referencia la Ley de Disciplina Financiera de las Entidades Federativas y los Municipios, emitida por el Consejo Nacional de Armonización Contable; consecuentemente, éstos pueden no ser apropiados para otra finalidad. Nuestra opinión no se modifica por esta cuestión.

## **Otra cuestión**

La Dirección General de la **Secretaría Ejecutiva del Sistema Estatal Anticorrupción** ha preparado un juego de estados financieros al y por el año terminado el 31 de diciembre de 2020 de conformidad con las disposiciones en materia de información financiera que están establecidas en la Ley General de Contabilidad Gubernamental y demás Normatividad emitida por el Consejo Nacional de Armonización Contable y en la Ley para el Manejo de los Recursos Públicos del Estado de Querétaro, sobre los cuales emitimos una opinión sin salvedades con fecha 22 de enero de 2021, conforme a las Normas Internacionales de Auditoría.

## **Responsabilidades de la administración y de los encargados del gobierno de la entidad sobre los estados e información financiera relativa a la Ley de Disciplina Financiera de las Entidades Federativas y los Municipios**

La Dirección General es responsable de la preparación de los estados e información financiera adjuntos de conformidad con las disposiciones establecidas en la Ley de Disciplina Financiera de las Entidades Federativas y los Municipios y en los Criterios para la elaboración y presentación homogénea de la información financiera y de los formatos a que hace referencia la Ley de Disciplina Financiera de las Entidades Federativas y los Municipios, emitida por el Consejo Nacional de Armonización Contable y del control interno que la administración consideró necesario para permitir la preparación de los estados e información financiera presupuestaria libre de incorrección material debida a fraude o error.

En la preparación de los estados financieros, la Dirección General es responsable de la valoración de la capacidad de la entidad para continuar operando como una entidad en funcionamiento, revelando, en su caso, las cuestiones relativas a la entidad en funcionamiento y utilizando las bases contables aplicables a una

entidad en funcionamiento, a menos que la administración tenga la intención de liquidar la entidad o cesar sus operaciones, o bien no exista una alternativa realista.

Los encargados del gobierno de la entidad son responsables de la supervisión del proceso de información financiera de la entidad.

### **Responsabilidades del auditor sobre la auditoría de los estados e información financiera relativa a la Ley de Disciplina Financiera de las Entidades Federativas y los Municipios**

Nuestros objetivos son obtener una seguridad razonable sobre de que los estados financieros, en su conjunto, se encuentran libres de incorrección material, debido a fraude o error, y emitir un informe de auditoría que contiene nuestra opinión. Seguridad razonable es un alto nivel de seguridad, pero no es una garantía, de que una auditoría realizada de conformidad con las Normas Internacionales de Auditoría siempre detecte una incorrección material cuando existe. Las incorrecciones pueden deberse a fraude o error y son consideradas materiales si individualmente, o en su conjunto, puede preverse razonablemente que influyan en las decisiones económicas que los usuarios hacen basándose en los estados financieros presupuestarios.

Como parte de una auditoría de conformidad con las Normas Internacionales de Auditoría, aplicamos nuestro juicio profesional y mantenemos una actitud de escepticismo profesional durante toda la auditoría. También:

- Identificamos y evaluamos los riesgos de incorrección material en los estados financieros, debida a fraude o error, diseñamos y aplicamos los procedimientos de auditoría para responder a esos riesgos y obtener evidencia de auditoría suficiente y apropiada para obtener una base para nuestra opinión. El riesgo de no detectar una incorrección material debida a fraude es mayor que en el caso de una incorrección material, ya que el fraude puede implicar colusión, falsificación, manifestaciones intencionalmente erróneas, omisiones intencionales o la anulación del control interno.
- Obtenemos conocimiento del control interno importante para la auditoría con el fin de diseñar los procedimientos de auditoría que consideramos adecuados en las circunstancias, y no con la finalidad de expresar una opinión sobre la eficacia del control interno de la entidad.
- Evaluamos lo apropiado de las políticas contables utilizadas y la razonabilidad de las estimaciones contables, así como las revelaciones hechas por la administración de la entidad.
- Concluimos sobre lo apropiado del uso de la Dirección General de las bases contables aplicables a una entidad en funcionamiento y, con base en la evidencia de auditoría obtenida, concluimos sobre si existe o no una

incertidumbre importante relacionada con eventos o con condiciones que pueden originar dudas significativas sobre la capacidad de la entidad para continuar como entidad en funcionamiento. Si concluimos que existe una incertidumbre importante, se nos requiere que llamemos la atención en nuestro informe de auditoría sobre la correspondiente información revelada en los estados financieros o, si dicha revelación es insuficiente, que expresemos una opinión modificada. Nuestras conclusiones se basan en la evidencia de auditoría obtenida hasta la fecha de nuestro informe. Sin embargo, hechos o condiciones futuros pueden ser causa de que la entidad deje de ser una entidad en funcionamiento.

Nos comunicamos con los responsables del gobierno de la entidad en relación, entre otras cuestiones, con el alcance planeado y el momento de realización de la auditoría y los hallazgos importantes de la auditoría, así como cualquier deficiencia significativa en el control interno que identificamos durante nuestra auditoría.

**PKF México, S.C.**

A handwritten signature in blue ink, appearing to read 'Rodolfo', is written over a horizontal line.

---

**C.P.C. y M.I. Rodolfo Francisco Muñoz Vega**  
Cédula Profesional No 2566151  
R.F.C. MUVR740304RU8  
Registro en la Administración General de  
Auditoría Fiscal Federal del Contador Público  
Número 15633

SECRETARÍA EJECUTIVA DEL SISTEMA ESTATAL ANTICORRUPCIÓN (a)

Estado de Situación Financiera Detallado - LDF

Al 31 de diciembre de 2019 y al 31 de diciembre de 2020 (b)

(PESOS)

Concepto (c)	2020 (d)	31 de diciembre de 2019 (e)	Concepto (c)	2020 (d)	31 de diciembre de 2019 (e)
<b>ACTIVO</b>			<b>PASIVO</b>		
<b>Activo Circulante</b>			<b>Activo Circulante</b>		
a. Efectivo y Equivalentes (a=a1+a2+a3+a4+a5+a6+a7)	2,923,022	1,294,532	a. Cuentas por Pagar a Corto Plazo (a=a1+a2+a3+a4+a5+a6+a7+a8+a9)	301,744	358,982
a1) Efectivo	0	0	a1) Servicios Personales por Pagar a Corto Plazo	0	0
a2) Bancos/Tesorería	2,923,022	1,294,532	a2) Proveedores por Pagar a Corto Plazo	42,500	198,669
a3) Bancos/Dependencias y Otros	0	0	a3) Contratistas por Obras Públicas por Pagar a Corto Plazo	0	0
a4) Inversiones Temporales (Hasta 3 meses)	0	0	a4) Participaciones y Aportaciones por Pagar a Corto Plazo	0	0
a5) Fondos con Afectación Específica	0	0	a5) Transferencias Oligradas por Pagar a Corto Plazo	0	0
a6) Depósitos de Fondos de Terceros en Garantía y/o Administración	0	0	a6) Intereses, Comisiones y Otros Gastos de la Deuda Pública por Pagar a Corto Plazo	0	0
a7) Otros Efectivos y Equivalentes	0	0	a7) Relaciones y Contribuciones por Pagar a Corto Plazo	259,244	160,313
b. Derechos a Recibir Efectivo o Equivalentes (b=b1+b2+b3+b4+b5+b6+b7)	0	-0-	a8) Devoluciones de la Ley de Ingresos por Pagar a Corto Plazo	0	0
b1) Inversiones Financieras de Corto Plazo	0	0	a9) Otras Cuentas por Pagar a Corto Plazo	0	0
b2) Cuentas por Cobrar a Corto Plazo	0	0	b. Documentos por Pagar a Corto Plazo (b=b1+b2+b3)	0	0
b3) Deudores Diversos por Cobrar a Corto Plazo	0	0	b1) Documentos Comerciales por Pagar a Corto Plazo	0	0
b4) Ingresos por Recuperar a Corto Plazo	0	0	b2) Documentos con Contratistas por Obras Públicas por Pagar a Corto Plazo	0	0
b5) Deudores por Anticipos de la Tesorería a Corto Plazo	0	-0-	b3) Otros Documentos por Pagar a Corto Plazo	0	0
b6) Préstamos Oligrados a Corto Plazo	0	0	c. Porción a Corto Plazo de la Deuda Pública a Largo Plazo (c=c1+c2)	0	0
b7) Otros Derechos a Recibir Efectivo o Equivalentes a Corto Plazo	0	0	c1) Porción a Corto Plazo de la Deuda Pública	0	0
c. Derechos a Recibir Bienes o Servicios (c=c1+c2+c3+c4+c5)	0	0	c2) Porción a Corto Plazo de Arrendamiento Financiero	0	0
c1) Anticipo a Proveedores por Adquisición de Bienes y Prestación de Servicios a Corto Plazo	0	0	d. Títulos y Valores a Corto Plazo	0	0
c2) Anticipo a Proveedores por Adquisición de Bienes Inmuebles y Muebles a Corto Plazo	0	0	e. Pasivos Diferidos a Corto Plazo (e=e1+e2+e3)	0	0
c3) Anticipo a Proveedores por Adquisición de Bienes Intangibles a Corto Plazo	0	0	e1) Ingresos Cobrados por Adelantado a Corto Plazo	0	0
c4) Anticipo a Contratistas por Obras Públicas a Corto Plazo	0	0	e2) Intereses Cobrados por Adelantado a Corto Plazo	0	0
c5) Otros Derechos a Recibir Bienes o Servicios a Corto Plazo	0	0	e3) Otros Pasivos Diferidos a Corto Plazo	0	0
d. Inventarios (d=d1+d2+d3+d4+d5)	0	0	f. Fondos y Bienes de Terceros en Garantía y/o Administración a Corto Plazo (f=f1+f2+f3+f4+f5+f6)	0	0
d1) Inventario de Mercancías para Venta	0	0	f1) Fondos en Garantía a Corto Plazo	0	0
d2) Inventario de Mercancías Terminadas	0	0	f2) Fondos en Administración a Corto Plazo	0	0
d3) Inventario de Mercancías en Proceso de Elaboración	0	0	f3) Fondos Contingentes a Corto Plazo	0	0
d4) Inventario de Materias Primas, Materiales y Suministros para Producción	0	0	f4) Fondos de Fideicomisos, Mandatos y Contratos Análogos a Corto Plazo	0	0
d5) Bienes en Tránsito	0	0	f5) Otros Fondos de Terceros en Garantía y/o Administración a Corto Plazo	0	0
e. Almacenes	0	0	f6) Valores y Bienes en Garantía a Corto Plazo	0	0
f. Estimación por Pérdida o Deterioro de Activos Circulantes (f=f1+f2)	0	0	g. Provisiones a Corto Plazo (g=g1+g2+g3)	0	0
f1) Estimaciones para Cuentas Incobrables por Derechos a Recibir Efectivo o Equivalentes	0	0	g1) Provisión para Demandas y Juicios a Corto Plazo	0	0
f2) Estimación por Deterioro de Inventarios	0	0	g2) Provisión para Contingencias a Corto Plazo	0	0
g. Otros Activos Circulantes (g=g1+g2+g3+g4)	0	0	g3) Otras Provisiones a Corto Plazo	0	0
g1) Valores en Garantía	0	0	h. Otros Pasivos a Corto Plazo (h=h1+h2+h3)	0	0
g2) Bienes en Garantía (excluye depósitos de fondos)	0	0	h1) Ingresos por Clasificar	0	0
g3) Bienes Derivados de Embarigos, Decomisos, Aseguramientos y Dación en Pago	0	0	h2) Recaudación por Participar	0	0
g4) Adquisición con Fondos de Terceros	0	0	h3) Otros Pasivos Circulantes	0	0
<b>IA. Total de Activos Circulantes (IA = a + b + c + d + e + f + g)</b>	<b>2,923,022</b>	<b>1,294,532</b>	<b>IIA. Total de Pasivos Circulantes (IIA = a + b + c + d + e + f + g + h)</b>	<b>301,744</b>	<b>358,982</b>
<b>Activo No Circulante</b>			<b>Activo No Circulante</b>		



SECRETARÍA EJECUTIVA DEL SISTEMA ESTATAL ANTICORRUPCIÓN (a)


Estado de Situación Financiera Detallado - LDF

Al 31 de diciembre de 2019 y al 31 de diciembre de 2020 (b)

(PESOS)

a. Inversiones Financieras a Largo Plazo	0	0	0	0	0	0
b. Derechos a Recibir Efectivo o Equivalentes a Largo Plazo	0	0	0	0	0	0
c. Bienes Inmuebles, Infraestructura y Construcciones en Proceso	0	0	0	0	0	0
d. Bienes Muebles	800,752	0	781,832	0	0	0
e. Activos Intangibles	87,336	0	87,336	0	0	0
f. Depreciación, Deterioro y Amortización Acumulada de Bienes	-483,112	0	-276,033	0	0	0
g. Activos Diferidos	0	0	0	0	0	0
h. Estimación por Pérdida o Deterioro de Activos no Circulantes	0	0	0	0	0	0
i. Otros Activos no Circulantes	0	0	0	0	0	0
<b>IB. Total de Activos No Circulantes (IB = a + b + c + d + e + f + g + h + i)</b>	404,976	593,135	593,135	301,744	358,982	358,982
<b>I. Total del Activo (I = IA + IB)</b>	3,327,999	1,887,667	1,887,667	3,026,254	1,528,685	1,528,685
a. Cuentas por Pagar a Largo Plazo	0	0	0	0	0	0
b. Documentos por Pagar a Largo Plazo	0	0	0	0	0	0
c. Deuda Pública a Largo Plazo	0	0	0	0	0	0
d. Pasivos Diferidos a Largo Plazo	0	0	0	0	0	0
e. Fondos y Bienes de Terceros en Garantía y/o en Administración a Largo Plazo	0	0	0	0	0	0
f. Provisiones a Largo Plazo	0	0	0	0	0	0
<b>II. Total de Pasivos No Circulantes (II = a + b + c + d + e + f)</b>	0	0	0	0	0	0
<b>II. Total del Pasivo (II = IIA + IIB)</b>	0	0	0	0	0	0
<b>HACIENDA PÚBLICA/PATRIMONIO</b>						
<b>IIIA. Hacienda Pública/Patrimonio Contribuido (IIIA = a + b + c)</b>						
a. Aportaciones	0	0	0	0	0	0
b. Donaciones de Capital	0	0	0	0	0	0
c. Actualización de la Hacienda Pública/Patrimonio	0	0	0	0	0	0
<b>IIIB. Hacienda Pública/Patrimonio Generado (IIIB = a + b + c + d + e)</b>						
a. Resultados del Ejercicio (Ahorro/ Desahorro)	3,026,254	1,528,685	1,528,685	3,026,254	1,528,685	1,528,685
b. Resultados de Ejercicios Anteriores	1,366,556	774,333	774,333	1,366,556	774,333	774,333
c. Revalúos	1,698,400	792,950	792,950	1,698,400	792,950	792,950
d. Reservas	0	0	0	0	0	0
e. Rectificaciones de Resultados de Ejercicios Anteriores	-38,701	-38,701	-38,701	-38,701	-38,701	-38,701
<b>IIIC. Exceso o Insuficiencia en la Actualización de la Hacienda Pública/Patrimonio (IIIC=a+b)</b>	0	0	0	0	0	0
a. Resultado por Posición Monetaria	0	0	0	0	0	0
b. Resultado por Tenencia de Activos no Monetarios	0	0	0	0	0	0
<b>III. Total Hacienda Pública/Patrimonio (III = IIIA + IIIB + IIIC)</b>	3,026,254	1,528,685	1,528,685	3,026,254	1,528,685	1,528,685
<b>IV. Total del Pasivo y Hacienda Pública/Patrimonio (IV = II + III)</b>	3,327,999	1,887,667	1,887,667	3,327,999	1,887,667	1,887,667

  
 LIC. ALVARO ROBLES CASTAÑÓN  
 SECRETARIO TECNICO

  
 C. P. MA. KARILU QUINTANA RUIZ  
 COORDINADOR ADMINISTRATIVO



**SECRETARÍA EJECUTIVA DEL SISTEMA ESTATAL ANTICORRUPCIÓN (a)**

Informe Analítico de la Deuda Pública y Otros Pasivos - LDF

Del 1 de Enero al 31 de Diciembre de 2020 (b)

(PESOS)

Denominación de la Deuda Pública y Otros Pasivos	Saldo al 31 de diciembre de 2019 (d)	Disposiciones del Periodo (e)	Amortizaciones del Periodo (f)	Revaluaciones, Reclasificaciones y Otros Ajustes (g)	Saldo Final del Periodo (h) $h=d+e-f+g$	Pago de Intereses del Periodo (i)	Pago de Comisiones y demás costos asociados durante el Periodo (j)
<b>1. Deuda Pública (1=A+B)</b>	0	0	0	0	0	0	0
<b>A. Corto Plazo (A=a1+a2+a3)</b>	0	0	0	0	0	0	0
a1) Instituciones de Crédito	0	0	0	0	0	0	0
a2) Títulos y Valores	0	0	0	0	0	0	0
a3) Arrendamientos Financieros	0	0	0	0	0	0	0
<b>B. Largo Plazo (B=b1+b2+b3)</b>	0	0	0	0	0	0	0
b1) Instituciones de Crédito	0	0	0	0	0	0	0
b2) Títulos y Valores	0	0	0	0	0	0	0
b3) Arrendamientos Financieros	0	0	0	0	0	0	0
<b>2. Otros Pasivos</b>	358,982	0	0	0	301,744	0	0
<b>3. Total de la Deuda Pública y Otros Pasivos</b>	358,982	0	0	0	301,744	0	0
<b>4. Deuda Contingente 1 (informativo)</b>	0	0	0	0	0	0	0
A. Deuda Contingente 1	0	0	0	0	0	0	0
B. Deuda Contingente 2	0	0	0	0	0	0	0
C. Deuda Contingente XX	0	0	0	0	0	0	0
<b>5. Valor de Instrumentos Bono Cupón Cero 2 (Informativo)</b>	0	0	0	0	0	0	0
A. Instrumento Bono Cupón Cero 1	0	0	0	0	0	0	0
B. Instrumento Bono Cupón Cero 2	0	0	0	0	0	0	0
C. Instrumento Bono Cupón Cero XX	0	0	0	0	0	0	0

1. Se refiere a cualquier financiamiento sin fuente o garantía de pago definida, que sea asumida de manera solidaria o subsidiaria por las Entidades Federativas con sus Municipios, organismos descentralizados y empresas de participación estatal mayoritaria y fideicomisos, locales o municipales, y por los Municipios con sus respectivos organismos descentralizados y empresas de participación municipal mayoritaria.

2. Se refiere al valor del Bono Cupón Cero que respalda el pago de los créditos asociados al mismo (Activo).

Obligaciones a Corto Plazo (k)	Monto Contratado (l)	Plazo Pactado (m)	Tasa de Interés (n)	Comisiones y Costos Relacionados (o)	Tasa Efectiva (p)
<b>6. Obligaciones a Corto Plazo (Informativo)</b>	0	0	0	0	0
A. Crédito 1	0	0	0	0	0
B. Crédito 2	0	0	0	0	0
C. Crédito XX	0	0	0	0	0



LIC. ALVARO ROBLES CASTAÑÓN  
SECRETARIO TECNICO



LIC. MA. KARILU QUINTANA RUIZ  
COORDINADOR ADMINISTRATIVO

**SECRETARÍA EJECUTIVA DEL SISTEMA ESTATAL ANTICORRUPCIÓN (a)**  
**Informe Analítico de Obligaciones Diferentes de Financiamientos – LDF**

Del 1 de Enero al 31 de Diciembre de 2020 (b)  
(PESOS)

Denominación de las Obligaciones Diferentes de Financiamiento (c)	Fecha del Contrato (d)	Fecha de inicio de operación del proyecto (e)	Fecha de vencimiento (f)	Monto de la inversión pactado (g)	Plazo pactado (h)	Monto promedio mensual del pago de la contraprestación (i)	Monto promedio mensual de la contraprestación correspondiente al pago de inversión (j)	Monto pagado de la inversión al XX de XXXX de 20XX (k)	Monto pagado de la inversión actualizado al XX de XXXX de 20XX (l)	Saldo pendiente por pagar de la inversión al XX de XXXX de 20XX (m = g - l)
<b>A. Asociaciones Público Privadas (APP's)</b> a) APP 1 b) APP 2 c) APP 3 d) APP XX	0	0	0	0	0	0	0	0	0	0
<b>B. Otros Instrumentos (B=a+b+c+d)</b> a) Otro Instrumento 1 b) Otro Instrumento 2 c) Otro Instrumento 3 d) Otro Instrumento XX	0	0	0	0	0	0	0	0	0	0
<b>C. Total de Obligaciones Diferentes de Financiamiento (C=A+B)</b>	0	0	0	0	0	0	0	0	0	0



LIC. ALVARO ROBLES CASTAÑÓN  
SECRETARIO TÉCNICO



C.R. MA. KARILU QUINTANA RUIZ  
COORDINADOR ADMINISTRATIVO



**SECRETARIA EJECUTIVA DEL SISTEMA ESTATAL ANTICORRUPCIÓN (a)**

Balance Presupuestario - LDF

Del 1 de Enero al 31 de Diciembre de 2020 (b)

(PESOS)

Concepto (c)	Estimado/ Aprobado (d)	Devengado	Recaudado/ Pagado
<b>A. Ingresos Totales (A = A1+A2+A3)</b>	<b>7,534,623</b>	<b>7,534,840</b>	<b>7,534,840</b>
A1. Ingresos de Libre Disposición	7,534,623	7,534,840	7,534,840
A2. Transferencias Federales Etiquetadas	0	0	0
A3. Financiamiento Neto	0	0	0
<b>B. Egresos Presupuestarios<sup>1</sup> (B = B1+B2)</b>	<b>7,534,623</b>	<b>5,968,553</b>	<b>5,666,809</b>
B1. Gasto No Etiquetado (sin incluir Amortización de la Deuda Pública)	7,534,623	5,968,553	5,666,809
B2. Gasto Etiquetado (sin incluir Amortización de la Deuda Pública)	0	0	0
<b>C. Remanentes del Ejercicio Anterior (C = C1 + C2)</b>		<b>1,054,991</b>	<b>1,054,991</b>
C1. Remanentes de Ingresos de Libre Disposición aplicados en el periodo		1,054,991	1,054,991
C2. Remanentes de Transferencias Federales Etiquetadas aplicados en el periodo		0	0
<b>I. Balance Presupuestario (I = A - B + C)</b>	<b>0</b>	<b>2,621,278</b>	<b>2,923,022</b>
<b>II. Balance Presupuestario sin Financiamiento Neto (II = I - A3)</b>	<b>0</b>	<b>2,621,278</b>	<b>2,923,022</b>
<b>III. Balance Presupuestario sin Financiamiento Neto y sin Remanentes del Ejercicio Anterior (III = II - C)</b>	<b>0</b>	<b>1,566,287</b>	<b>1,868,031</b>


Concepto	Aprobado	Devengado	Pagado
<b>E. Intereses, Comisiones y Gastos de la Deuda (E = E1+E2)</b>	<b>0</b>	<b>0</b>	<b>0</b>
E1. Intereses, Comisiones y Gastos de la Deuda con Gasto No Etiquetado	0	0	0
E2. Intereses, Comisiones y Gastos de la Deuda con Gasto Etiquetado	0	0	0
<b>IV. Balance Primario (IV = III - E)</b>	<b>0</b>	<b>1,566,287</b>	<b>1,868,031</b>

Concepto	Estimado/ Aprobado	Devengado	Recaudado/ Pagado
<b>F. Financiamiento (F = F1 + F2)</b> F1. Financiamiento con Fuente de Pago de Ingresos de Libre Disposición F2. Financiamiento con Fuente de Pago de Transferencias Federales Etiquetadas	0	0	0
<b>G. Amortización de la Deuda (G = G1 + G2)</b> G1. Amortización de la Deuda Pública con Gasto No Etiquetado G2. Amortización de la Deuda Pública con Gasto Etiquetado	0	0	0
<b>A3. Financiamiento Neto (A3 = F - G)</b>	0	0	0

Concepto	Estimado/ Aprobado	Devengado	Recaudado/ Pagado
A1. Ingresos de Libre Disposición	7,534,623	7,534,840	7,534,840
A3.1 Financiamiento Neto con Fuente de Pago de Ingresos de Libre Disposición (A3.1 = F1 - G1)	0	0	0
F1. Financiamiento con Fuente de Pago de Ingresos de Libre Disposición	0	0	0
G1. Amortización de la Deuda Pública con Gasto No Etiquetado	0	0	0
B1. Gasto No Etiquetado (sin incluir Amortización de la Deuda Pública)	7,534,623	5,968,553	5,666,809
C1. Remanentes de Ingresos de Libre Disposición aplicados en el periodo		1,054,991	1,054,991
<b>V. Balance Presupuestario de Recursos Disponibles (V = A1 + A3.1 - B1 + C1)</b>	0	2,621,278	2,923,022
<b>VI. Balance Presupuestario de Recursos Disponibles sin Financiamiento Neto (VI = V - A3.1)</b>	0	2,621,278	2,923,022

Concepto	Estimado/ Aprobado	Devengado	Recaudado/ Pagado
A2. Transferencias Federales Etiquetadas	0	0	0
A3.2 Financiamiento Neto con Fuente de Pago de Transferencias Federales Etiquetadas (A3.2 = F2 – G2)	0	0	0
F2. Financiamiento con Fuente de Pago de Transferencias Federales Etiquetadas	0	0	0
G2. Amortización de la Deuda Pública con Gasto Etiquetado	0	0	0
B2. Gasto Etiquetado (sin incluir Amortización de la Deuda Pública)	0	0	0
C2. Remanentes de Transferencias Federales Etiquetadas aplicados en el periodo		1,054,991	1,054,991
<b>VII. Balance Presupuestario de Recursos Etiquetados (VII = A2 + A3.2 – B2 + C2)</b>	<b>0</b>	<b>1,054,991</b>	<b>1,054,991</b>
<b>VIII. Balance Presupuestario de Recursos Etiquetados sin Financiamiento Neto (VIII = VII – A3.2)</b>	<b>0</b>	<b>1,054,991</b>	<b>1,054,991</b>

  
 LIC. ALVARO ROBLES CASTAÑON  
 SECRETARIO TECNICO

  
 CP. MA. KARILÚ QUINTANA RUIZ  
 COORDINADOR ADMINISTRATIVO



**SECRETARÍA EJECUTIVA DEL SISTEMA ESTATAL ANTICORRUPCIÓN (a)**  
**Estado Analítico de Ingresos Detallado - LDF**  
**Del 1 de Enero al 31 de Diciembre de 2020 (b)**  
**(PESOS)**

Concepto (c)	Ingreso					Diferencia (e)
	Estimado (d)	Ampliaciones/ (Reducciones)	Modificado	Devengado	Recaudado	
<b>Ingresos de Libre Disposición</b>						
A. Impuestos			0			0
B. Cuotas y Aportaciones de Seguridad Social			0			0
C. Contribuciones de Mejoras			0			0
D. Derechos			0			0
E. Productos	0	500	500	217	217	217
F. Aprovechamientos			0			0
G. Ingresos por Ventas de Bienes y Prestación Servicios	0	0	0	-0	-0	0
H. Participaciones (H=h1+h2+h3+h4+h5+h6+h7+h8+h9+h10+h11)	0	0	0	0	0	-0
h1) Fondo General de Participaciones			0			0
h2) Fondo de Fomento Municipal			0			0
h3) Fondo de Fiscalización y Recaudación			0			0
h4) Fondo de Compensación			0			0
h5) Fondo de Extracción de Hidrocarburos			0			0
h6) Impuesto Especial Sobre Producción y Servicios			0			0
h7) 0.136% de la Recaudación Federal Participable			0			0
h8) 3.17% Sobre Extracción de Petróleo			0			0
h9) Gasolinas y Diésel			0			0
h10) Fondo del Impuesto Sobre la Renta			0			0
h11) Fondo de Estabilización de los Ingresos de las Entidades Federativas			0			0
I. Incentivos Derivados de la Colaboración Fiscal (=i1+i2+i3+i4+i5)	0	0	0	0	0	0
i1) Tenencia o Uso de Vehículos			0			0
i2) Fondo de Compensación ISAN			0			0
i3) Impuesto Sobre Automóviles Nuevos			0			0
i4) Fondo de Compensación de Repecos-Intermedios			0			0
i5) Otros Incentivos Económicos			0			0
J. Transferencias y Asignaciones	7,534,623	0	7,534,623	7,534,623	7,534,623	0
K. Convenios	0		0	0	0	0
k1) Otros Convenios y Subsidios			0			0
L. Otros Ingresos de Libre Disposición (L=l1+l2)	0	0	0	0	0	0
l1) Participaciones en Ingresos Locales			0			0

**SECRETARÍA EJECUTIVA DEL SISTEMA ESTATAL ANTICORRUPCIÓN (a)**  
**Estado Analítico de Ingresos Detallado - LDF**  
**Del 1 de Enero al 31 de Diciembre de 2020 (b)**  
**(PESOS)**

Concepto (c)	Ingreso					Diferencia (e)
	Estimado (d)	Ampliaciones/ (Reducciones)	Modificado	Devengado	Recaudado	
12) Otros Ingresos de Libre Disposición			0			0
<b>I. Total de Ingresos de Libre Disposición (I=A+B+C+D+E+F+G+H+I+J+K+L)</b>	<b>7,534,623</b>	<b>500</b>	<b>7,535,123</b>	<b>7,534,840</b>	<b>7,534,840</b>	<b>217</b>
<b>Ingresos Excedentes de Ingresos de Libre Disposición</b>						
<b>Transferencias Federales Etiquetadas</b>						
A. Aportaciones (A=a1+a2+a3+a4+a5+a6+a7+a8)	0	0	0	0	0	0
a1) Fondo de Aportaciones para la Nómina Educativa y Gasto Operativo			0			0
a2) Fondo de Aportaciones para los Servicios de Salud			0			0
a3) Fondo de Aportaciones para la Infraestructura Social			0			0
a4) Fondo de Aportaciones para el Fortalecimiento de los Municipios y de las Demarcaciones Territoriales del Distrito Federal			0			0
a5) Fondo de Aportaciones Múltiples			0			0
a6) Fondo de Aportaciones para la Educación Tecnológica y de Adultos			0			0
a7) Fondo de Aportaciones para la Seguridad Pública de los Estados y del Distrito Federal			0			0
a8) Fondo de Aportaciones para el Fortalecimiento de las Entidades Federativas			0			0
B. Convenios (B=b1+b2+b3+b4)	0	0	0	0	0	0
b1) Convenios de Protección Social en Salud			0			0
b2) Convenios de Descentralización			0			0
b3) Convenios de Reasignación			0			0
b4) Otros Convenios y Subsidios			0			0
C. Fondos Distintos de Aportaciones (C=c1+c2)	0	0	0	0	0	0
c1) Fondo para Entidades Federativas y Municipios Productores de Hidrocarburos			0			0
c2) Fondo Minero			0			0
D. Transferencias, Asignaciones, Subsidios y Subvenciones, y Pensiones y Jubilaciones			0			0

**SECRETARÍA EJECUTIVA DEL SISTEMA ESTATAL ANTICORRUPCIÓN (a)**  
**Estado Analítico de Ingresos Detallado - LDF**  
**Del 1 de Enero al 31 de Diciembre de 2020 (b)**  
**(PESOS)**

Concepto (c)	Ingreso					Diferencia (e)
	Estimado (d)	Ampliaciones/ (Reducciones)	Modificado	Devengado	Recaudado	
E. Otras Transferencias Federales Etiquetadas			0			0
<b>II. Total de Transferencias Federales Etiquetadas (II = A + B + C + D + E)</b>	0	0	0	0	0	0
<b>III. Ingresos Derivados de Financiamientos (III = A)</b>	0	0	0	0	0	0
A. Ingresos Derivados de Financiamientos			0			0
<b>IV. Total de Ingresos (IV = I + II + III)</b>	7,534,623	500	7,535,123	7,534,840	7,534,840	217
<b>Datos Informativos</b>						
1. Ingresos Derivados de Financiamientos con Fuente de Pago de Ingresos de Libre Disposición			0			0
2. Ingresos Derivados de Financiamientos con Fuente de Pago de Transferencias Federales Etiquetadas			0			0
<b>3. Ingresos Derivados de Financiamientos (3 = 1 + 2)</b>	0	0	0	0	0	0



LIC. ALVARO RÓBLES CASTAÑÓN  
SECRETARIO TECNICO



CP. MA. KARILU QUINTANA RUIZ  
COORDINADOR ADMINISTRATIVO

**SECRETARÍA EJECUTIVA DEL SISTEMA ESTATAL ANTICORRUPCIÓN (a)**  
**Estado Analítico del Ejercicio del Presupuesto de Egresos Detallado - LDF**  
**Clasificación por Objeto del Gasto (Capítulo y Concepto)**  
**Del 1 de Enero al 31 de Diciembre de 2020 (b)**  
**(PESOS)**

Concepto (c)	Egresos					Subejercicio (e)
	Aprobado (d)	Ampliaciones/ (Reducciones)	Modificado	Devengado	Pagado	
<b>I. Gasto No Etiquetado (I=A+B+C+D+E+F+G+H+I)</b>						<b>2,621,561</b>
A. Servicios Personales (A=a1+a2+a3+a4+a5+a6+a7)	7,983,940	606,174	8,590,114	5,968,553	5,666,809	2,621,561
a1) Remuneraciones al Personal de Carácter Permanente	4,883,665	0	4,883,665	4,735,819	4,492,723	147,846
a2) Remuneraciones al Personal de Carácter Transitorio	3,225,785	-127,406	3,098,379	3,061,225	3,008,433	37,154
a3) Remuneraciones Adicionales y Especiales	0	141,587	141,587	141,587	137,957	0
a4) Seguridad Social	813,823	1,971	815,794	815,794	720,818	0
a5) Otras Prestaciones Sociales y Económicas	831,748	-3,843	827,905	717,213	625,515	110,692
a6) Previsiones	12,309	-12,309	0	0	0	0
a7) Pago de Estímulos a Servidores Públicos	0	0	0	0	0	0
B. Materiales y Suministros (B=b1+b2+b3+b4+b5+b6+b7+b8+b9)	467,697	356,233	823,930	155,420	155,420	668,510
b1) Materiales de Administración, Emisión de Documentos y Artículos Oficiales	350,224	328,233	678,457	139,900	139,900	538,557
b2) Alimentos y Utensilios	32,000	28,000	60,000	3,508	3,508	56,492
b3) Materias Primas y Materiales de Producción y Comercialización	0	0	0	0	0	0
b4) Materiales y Artículos de Construcción y de Reparación	19,053	0	19,053	585	585	18,468
b5) Productos Químicos, Farmacéuticos y de Laboratorio	0	0	0	0	0	0
b6) Combustibles, Lubrificantes y Aditivos	30,000	0	30,000	9,777	9,777	20,223
b7) Vestuario, Blancos, Prendas de Protección y Artículos Deportivos	0	0	0	0	0	0
b8) Materiales y Suministros Para Seguridad	0	0	0	0	0	0
b9) Herramientas, Refacciones y Accesorios Menores	36,420	0	36,420	1,651	1,651	34,769
C. Servicios Generales (C=c1+c2+c3+c4+c5+c6+c7+c8+c9)	2,212,403	249,941	2,462,344	1,070,070	1,011,420	1,382,274
c1) Servicios Básicos	31,723	4,050	35,773	27,312	27,312	8,461
c2) Servicios de Arrendamiento	0	0	0	0	0	0
c3) Servicios Profesionales, Científicos, Técnicos y Otros Servicios	1,473,748	242,398	1,716,146	873,884	827,817	842,262
c4) Servicios Financieros, Bancarios y Comerciales	9,966	0	9,966	9,792	9,792	174
c5) Servicios de Instalación, Reparación, Mantenimiento y Conservación	130,376	3,000	133,376	10,559	10,559	122,817
c6) Servicios de Comunicación Social y Publicidad	250,000	0	250,000	18,560	18,560	231,440
c7) Servicios de Traslado y Viáticos	91,047	0	91,047	371	371	90,676
c8) Servicios Oficiales	121,722	0	121,722	62,284	62,284	59,438
c9) Otros Servicios Generales	103,821	493	104,314	67,307	54,724	37,007
D. Transferencias, Asignaciones, Subsidios y Otras Ayudas (D=d1+d2+d3+d4+d5+d6+d7+d8+d9)	0	0	0	0	0	0
d1) Transferencias Internas y Asignaciones al Sector Público	0	0	0	0	0	0
d2) Transferencias al Resto del Sector Público	0	0	0	0	0	0
d3) Subsidios y Subvenciones	0	0	0	0	0	0
d4) Ayudas Sociales	0	0	0	0	0	0
d5) Pensiones y Jubilaciones	0	0	0	0	0	0
d6) Transferencias a Fideicomisos, Mandatos y Otros Análogos	0	0	0	0	0	0
d7) Transferencias a la Seguridad Social	0	0	0	0	0	0
d8) Donativos	0	0	0	0	0	0
d9) Transferencias al Exterior	0	0	0	0	0	0
E. Bienes Muebles, Inmuebles e Intangibles (E=e1+e2+e3+e4+e5+e6+e7+e8+e9)	420,175	0	420,175	7,245	7,245	412,930
e1) Mobiliario y Equipo de Administración	383,600	0	383,600	7,245	7,245	376,355
e2) Mobiliario y Equipo Educativo y Recreativo	36,575	0	36,575	0	0	36,575
e3) Equipo e Instrumental Médico y de Laboratorio	0	0	0	0	0	0
e4) Vehículos y Equipo de Transporte	0	0	0	0	0	0
e5) Equipo de Defensa y Seguridad	0	0	0	0	0	0
e6) Maquinaria, Otros Equipos y Herramientas	0	0	0	0	0	0



SECRETARÍA EJECUTIVA DEL SISTEMA ESTATAL ANTICORRUPCIÓN (a)  
 Estado Analítico del Ejercicio del Presupuesto de Egresos Detallado - LDF  
 Clasificación por Objeto del Gasto (Capítulo y Concepto)  
 Del 1 de Enero al 31 de Diciembre de 2020 (b)  
 (PESOS)

Concepto (c)	Egresos				Subejercicio (e)
	Aprobado (d)	Ampliaciones/ (Reducciones)	Modificado	Devengado	
e7) Activos Biológicos			0		0
e8) Bienes Inmuebles			0		0
e9) Activos Intangibles			0		0
F. Inversión Pública (F=f1+f2+f3)	0	0	0	0	0
f1) Obra Pública en Bienes de Dominio Público			0		0
12) Obra Pública en Bienes Propios			0		0
f3) Proyectos Productivos y Acciones de Fomento			0		0
G. Inversiones Financieras y Otras Provisiones (G=g1+g2+g3+g4+g5+g6+g7)	0	0	0	0	0
g1) Inversiones Para el Fomento de Actividades Productivas			0		0
g2) Acciones y Participaciones de Capital			0		0
g3) Compra de Títulos y Valores			0		0
g4) Concesión de Préstamos			0		0
g5) Inversiones en Fideicomisos, Mandatos y Otros Análogos			0		0
Fideicomiso de Desastres Naturales (Informativo)			0		0
g6) Otras Inversiones Financieras			0		0
g7) Provisiones para Contingencias y Otras Erogaciones Especiales			0		0
H. Participaciones y Aportaciones (H=h1+h2+h3)	0	0	0	0	0
h1) Participaciones			0		0
h2) Aportaciones			0		0
h3) Convenios			0		0
I. Deuda Pública (I=i1+i2+i3+i4+i5+i6+i7)	0	0	0	0	0
i1) Amortización de la Deuda Pública			0		0
i2) Intereses de la Deuda Pública			0		0
i3) Comisiones de la Deuda Pública			0		0
i4) Gastos de la Deuda Pública			0		0
i5) Costo por Coberturas			0		0
i6) Apoyos Financieros			0		0
i7) Adeudos de Ejercicios Fiscales Anteriores (ADEFAS)			0		0



**SECRETARÍA EJECUTIVA DEL SISTEMA ESTATAL ANTICORRUPCIÓN (a)**  
**Estado Analítico del Ejercicio del Presupuesto de Egresos Detallado - LDF**  
**Clasificación por Objeto del Gasto (Capítulo y Concepto)**  
**Del 1 de Enero al 31 de Diciembre de 2020 (b)**  
**(PESOS)**


Concepto (c)	Egresos					Subejercicio (e)
	Aprobado (d)	Ampliaciones/ (Reducciones)	Modificado	Devengado	Pagado	
<b>II. Gasto Etiquetado (I=A+B+C+D+E+F+G+H+I)</b>	0	0	0	0	0	0
<b>A. Servicios Personales (A=a1+a2+a3+a4+a5+a6+a7)</b>	0	0	0	0	0	0
a1) Remuneraciones al Personal de Carácter Permanente						
a2) Remuneraciones al Personal de Carácter Transitorio						
a3) Remuneraciones Adicionales y Especiales						
a4) Seguridad Social						
a5) Otras Prestaciones Sociales y Económicas						
a6) Previsiones						
a7) Pago de Estímulos a Servidores Públicos						
<b>B. Materiales y Suministros (B=b1+b2+b3+b4+b5+b6+b7+b8+b9)</b>	0	0	0	0	0	0
b1) Materiales de Administración, Emisión de Documentos y Artículos Oficiales						
b2) Alimentos y Utensilios						
b3) Materias Primas y Materiales de Producción y Comercialización						
b4) Materiales y Artículos de Construcción y de Reparación						
b5) Productos Químicos, Farmacéuticos y de Laboratorio						
b6) Combustibles, Lubrificantes y Aditivos						
b7) Vestuario, Blancos, Prendas de Protección y Artículos Deportivos						
b8) Materiales y Suministros Para Seguridad						
b9) Herramientas, Refacciones y Accesorios Menores						
<b>C. Servicios Generales (C=c1+c2+c3+c4+c5+c6+c7+c8+c9)</b>	0	0	0	0	0	0
c1) Servicios Básicos						
c2) Servicios de Arrendamiento						
c3) Servicios Profesionales, Científicos, Técnicos y Otros Servicios						
c4) Servicios Financieros, Bancarios y Comerciales						
c5) Servicios de Instalación, Reparación, Mantenimiento y Conservación						
c6) Servicios de Comunicación Social y Publicidad						
c7) Servicios de Traslado y Viáticos						
c8) Servicios Oficiales						
c9) Otros Servicios Generales						
<b>D. Transferencias, Asignaciones, Subsidios y Otras Ayudas (D=d1+d2+d3+d4+d5+d6+d7+d8+d9)</b>	0	0	0	0	0	0
d1) Transferencias Internas y Asignaciones al Sector Público						
d2) Transferencias al Resto del Sector Público						
d3) Subsidios y Subvenciones						
d4) Ayudas Sociales						
d5) Pensiones y Jubilaciones						
d6) Transferencias a Fideicomisos, Mandatos y Otros Análogos						
d7) Transferencias a la Seguridad Social						
d8) Donativos						
d9) Transferencias al Exterior						
<b>E. Bienes Muebles, Inmuebles e Intangibles (E=e1+e2+e3+e4+e5+e6+e7+e8+e9)</b>	0	0	0	0	0	0
e1) Mobiliario y Equipo de Administración						
e2) Mobiliario y Equipo Educativo y Recreativo						
e3) Equipo e Instrumental Médico y de Laboratorio						
e4) Vehículos y Equipo de Transporte						
e5) Equipo de Defensa y Seguridad						
e6) Maquinaria, Otros Equipos y Herramientas						

*[Handwritten signature]*

**SECRETARÍA EJECUTIVA DEL SISTEMA ESTATAL ANTICORRUPCIÓN (a)**  
**Estado Analítico del Ejercicio del Presupuesto de Egresos Detallado - LDF**  
**Clasificación por Objeto del Gasto (Capítulo y Concepto)**  
**Del 1 de Enero al 31 de Diciembre de 2020 (b)**  
**(PESOS)**

Concepto (c)	Egresos					Subejercicio (e)
	Aprobado (d)	Ampliaciones/ (Reducciones)	Modificado	Devengado	Pagado	
e7) Activos Biológicos			0			0
e8) Bienes Inmuebles			0			0
e9) Activos Intangibles			0			0
F. Inversión Pública (F=f1+f2+f3)	0	0	0	0	0	0
f1) Obra Pública en Bienes de Dominio Público			0			0
f2) Obra Pública en Bienes Propios			0			0
f3) Proyectos Productivos y Acciones de Fomento			0			0
G. Inversiones Financieras y Otras Provisiones (G=g1+g2+g3+g4+g5+g6+g7)	0	0	0	0	0	0
g1) Inversiones Para el Fomento de Actividades Productivas			0			0
g2) Acciones y Participaciones de Capital			0			0
g3) Compra de Títulos y Valores			0			0
g4) Concesión de Préstamos			0			0
g5) Inversiones en Fideicomisos, Mandatos y Otros Análogos			0			0
Fideicomiso de Desastres Naturales (Informativo)			0			0
g6) Otras Inversiones Financieras			0			0
g7) Provisiones para Contingencias y Otras Erogaciones Especiales			0			0
H. Participaciones y Aportaciones (H=h1+h2+h3)	0	0	0	0	0	0
h1) Participaciones			0			0
h2) Aportaciones			0			0
h3) Convenios			0			0
I. Deuda Pública (I=i1+i2+i3+i4+i5+i6+i7)	0	0	0	0	0	0
i1) Amortización de la Deuda Pública			0			0
i2) Intereses de la Deuda Pública			0			0
i3) Comisiones de la Deuda Pública			0			0
i4) Gastos de la Deuda Pública			0			0
i5) Costo por Coberturas			0			0
i6) Apoyos Financieros			0			0
i7) Adeudos de Ejercicios Fiscales Anteriores (ADEFAS)			0			0
<b>III. Total de Egresos (III = I + II)</b>	<b>7,983,940</b>	<b>606,174</b>	<b>8,590,114</b>	<b>5,968,553</b>	<b>5,666,809</b>	<b>2,621,561</b>

  
**LIC. ALVARO ROBLES CASTAÑÓN**  
**SECRETARIO TÉCNICO**

  
**C.P. MA. KARILU QUINTANA RUIZ**  
**COORDINADOR ADMINISTRATIVO**


**SECRETARÍA EJECUTIVA DEL SISTEMA ESTATAL ANTICORRUPCIÓN (a)**  
**Estado Analítico del Ejercicio del Presupuesto de Egresos Detallado - LDF**

Clasificación Administrativa

Del 1 de Enero al 31 de Diciembre de 2020 (b)  
(PESOS)

Concepto (c)	Egresos						Subejercicio (e)
	Aprobado (d)	Ampliaciones/ (Reducciones)	Modificado	Devengado	Pagado		
I. Gasto No Etiquetado (I=A+B+C+D+E+F+G+H) ADMINISTRACION	7,983,940 7,983,940	606,174 606,174	8,590,114 8,590,114	5,968,553 5,968,553	5,666,809 5,666,809		2,621,561 2,621,561
II. Gasto Etiquetado (II=A+B+C+D+E+F+G+H) ADMINISTRACION	0 0		0 0	0 0	0 0		0 0
III. Total de Egresos (III = I + II)	7,983,940	606,174	8,590,114	5,968,553	5,666,809		2,621,561

  
LIC. ALVARO ROBLES CASTAÑÓN  
SECRETARIO TECNICO

  
C.P. MA. KARILU QUINTANA RUIZ  
COORDINADOR ADMINISTRATIVO



**SECRETARIA EJECUTIVA DEL SISTEMA ESTATAL ANTICORRUPCIÓN (a)**  
**Estado Analítico del Ejercicio del Presupuesto de Egresos Detallado - LDF**  
**Clasificación Funcional (Finalidad y Función)**  
**Del 1 de Enero al 31 de Diciembre de 2020 (b)**  
**(PESOS)**

Concepto (c)	Egresos					Subejercicio (e)
	Aprobado (d)	Ampliaciones/ (Reducciones)	Modificado	Devengado	Pagado	
<b>I. Gasto No Etiquetado (I=A+B+C+D)</b>						
<b>A. Gobierno (A=a1+a2+a3+a4+a5+a6+a7+a8)</b>						
a1) Legislación	7,983,940	606,174	8,590,114	5,968,553	5,666,809	2,621,561
a2) Justicia	7,983,940	606,174	8,590,114	5,968,553	5,666,809	2,621,561
a3) Coordinación de la Política de Gobierno						
a4) Relaciones Exteriores						
a5) Asuntos Financieros y Hacendarios						
a6) Seguridad Nacional						
a7) Asuntos de Orden Público y de Seguridad Interior						
a8) Otros Servicios Generales	7,983,940	606,174	8,590,114	5,968,553	5,666,809	2,621,561
<b>B. Desarrollo Social (B=b1+b2+b3+b4+b5+b6+b7)</b>						
b1) Protección Ambiental	0	0	0	0	0	0
b2) Vivienda y Servicios a la Comunidad						
b3) Salud						
b4) Recreación, Cultura y Otras Manifestaciones Sociales						
b5) Educación						
b6) Protección Social						
b7) Otros Asuntos Sociales						
<b>C. Desarrollo Económico (C=c1+c2+c3+c4+c5+c6+c7+c8+c9)</b>						
c1) Asuntos Económicos, Comerciales y Laborales en General	0	0	0	0	0	0
c2) Agropecuaria, Silvicultura, Pesca y Caza						
c3) Combustibles y Energía						
c4) Minería, Manufacturas y Construcción						
c5) Transporte						
c6) Comunicaciones						
c7) Turismo						
c8) Ciencia, Tecnología e Innovación						
c9) Otras Industrias y Otros Asuntos Económicos						
<b>D. Otras No Clasificadas en Funciones Anteriores (D=d1+d2+d3+d4)</b>						
d1) Transacciones de la Deuda Pública / Costo Financiero de la Deuda	0	0	0	0	0	0

**SECRETARÍA EJECUTIVA DEL SISTEMA ESTATAL ANTICORRUPCIÓN (a)**  
**Estado Analítico del Ejercicio del Presupuesto de Egresos Detallado - LDF**  
**Clasificación Funcional (Finalidad y Función)**  
**Del 1 de Enero al 31 de Diciembre de 2020 (b)**  
**(PESOS)**

Concepto (c)	Egresos					Subejercicio (e)
	Aprobado (d)	Ampliaciones/ (Reducciones)	Modificado	Devengado	Pagado	
d2) Transferencias, Participaciones y Aportaciones Entre Diferentes Niveles y Ordenes de Gobierno			0			0
d3) Saneamiento del Sistema Financiero			0			0
d4) Adeudos de Ejercicios Fiscales Anteriores			0			0
<b>II. Gasto Etiquetado (I=A+B+C+D)</b>			0			0
<b>A. Gobierno (A=a1+a2+a3+a4+a5+a6+a7+a8)</b>			0			0
a1) Legislación			0			0
a2) Justicia			0			0
a3) Coordinación de la Política de Gobierno			0			0
a4) Relaciones Exteriores			0			0
a5) Asuntos Financieros y Hacendarios			0			0
a6) Seguridad Nacional			0			0
a7) Asuntos de Orden Público y de Seguridad Interior			0			0
a8) Otros Servicios Generales			0			0
<b>B. Desarrollo Social (B=b1+b2+b3+b4+b5+b6+b7)</b>			0			0
b1) Protección Ambiental			0			0
b2) Vivienda y Servicios a la Comunidad			0			0
b3) Salud			0			0
b4) Recreación, Cultura y Otras Manifestaciones Sociales			0			0
b5) Educación			0			0
b6) Protección Social			0			0
b7) Otros Asuntos Sociales			0			0
<b>C. Desarrollo Económico (C=c1+c2+c3+c4+c5+c6+c7+c8+c9)</b>			0			0
c1) Asuntos Económicos, Comerciales y Laborales en General			0			0
c2) Agropecuaria, Silvicultura, Pesca y Caza			0			0
c3) Combustibles y Energía			0			0
c4) Minería, Manufacturas y Construcción			0			0
c5) Transporte			0			0
c6) Comunicaciones			0			0
c7) Turismo			0			0
c8) Ciencia, Tecnología e Innovación			0			0
c9) Otras Industrias y Otros Asuntos Económicos			0			0



**SECRETARÍA EJECUTIVA DEL SISTEMA ESTATAL ANTICORRUPCIÓN (a)**  
**Estado Analítico del Ejercicio del Presupuesto de Egresos Detallado - LDF**  
**Clasificación Funcional (Finalidad y Función)**  
**Del 1 de Enero al 31 de Diciembre de 2020 (b)**  
**(PESOS)**

Concepto (c)	Egresos					Subejercicio (e)
	Aprobado (d)	Ampliaciones/ (Reducciones)	Modificado	Devengado	Pagado	
<b>D. Otras No Clasificadas en Funciones Anteriores (D=d1+d2+d3+d4)</b>	0	0	0	0	0	0
d1) Transacciones de la Deuda Pública / Costo Financiero de la Deuda			0			0
d2) Transferencias, Participaciones y Aportaciones Entre Diferentes Niveles y Ordenes de Gobierno			0			0
d3) Saneamiento del Sistema Financiero			0			0
d4) Adeudos de Ejercicios Fiscales Anteriores			0			0
<b>III. Total de Egresos (III = I + II)</b>	7,983,940	606,174	8,590,114	5,968,553	5,666,809	2,621,561

  
**LIC. ALVARO ROBLES CASTAÑÓN**  
**SECRETARIO TECNICO**

  
**C.P. MA. KARILU QUINTANA RUIZ**  
**COORDINADOR ADMINISTRATIVO**

**SECRETARÍA EJECUTIVA DEL SISTEMA ESTATAL ANTICORRUPCIÓN (a)**  
**Estado Analítico del Ejercicio del Presupuesto de Egresos Detallado - LDF**  
**Clasificación de Servicios Personales por Categoría**  
**Del 1 de Enero al 31 de diciembre de 2020 (b)**  
**(PESOS)**

Concepto (c)	Egresos					Subejercicio (e)
	Aprobado (d)	Ampliaciones/ (Reducciones)	Modificado	Devengado	Pagado	
<b>I. Gasto No Etiquetado (I=A+B+C+D+E+F)</b>						
A. Personal Administrativo y de Servicio Público	4,883,665	0	4,883,665	4,735,819	4,492,723	147,846
B. Magisterio						
C. Servicios de Salud (C=c1+c2) c1) Personal Administrativo c2) Personal Médico, Paramédico y afin	0	0	4,883,665	4,735,819	4,492,723	147,846
D. Seguridad Pública						
E. Gastos asociados a la implementación de nuevas leyes federales o reformas a las mismas (E = e1 + e2) e1) Nombre del Programa o Ley 1 e2) Nombre del Programa o Ley 2	0	0	0	0	0	0
F. Sentencias laborales definitivas						
<b>II. Gasto Etiquetado (II=A+B+C+D+E+F)</b>						
A. Personal Administrativo y de Servicio Público	0	0	0	0	0	0
B. Magisterio						
C. Servicios de Salud (C=c1+c2) c1) Personal Administrativo c2) Personal Médico, Paramédico y afin	0	0	0	0	0	0
D. Seguridad Pública						
E. Gastos asociados a la implementación de nuevas leyes federales o reformas a las mismas (E = e1 + e2) e1) Nombre del Programa o Ley 1 e2) Nombre del Programa o Ley 2	0	0	0	0	0	0
F. Sentencias laborales definitivas						
<b>III. Total del Gasto en Servicios Personales (III = I + II)</b>	<b>4,883,665</b>	<b>0</b>	<b>4,883,665</b>	<b>4,735,819</b>	<b>4,492,723</b>	<b>147,846</b>

LIC. ALVARO ROBLES CASTAÑÓN  
SECRETARIO TECNICO



C.H. MA. KARILÚ QUINTANA RUIZ  
COORDINADOR ADMINISTRATIVO



Secretaría Ejecutiva del Sistema Estatal Anticorrupción (a)  
 Guía de Cumplimiento de la Ley de Disciplina Financiera de las Entidades Federativas y Municipios  
 Del 1 de enero al 31 de diciembre 2020 (b)

Indicadores de Observancia (c)	Implementación		Resultado		Fundamento (h)	Comentarios (i)
	SI	NO	Monto o valor (f)	Unidad (pesos/porcentaje) (g)		
	Mecanismo de Verificación (d)	Fecha estimada de cumplimiento (e)				
<b>INDICADORES PRESUPUESTARIOS</b>						
<b>A. INDICADORES CUANTITATIVOS</b>						
<b>1 Balance Presupuestario Sostenible (j)</b>						
a. Propuesto	x	Iniciativa de Ley de Ingresos y Proyecto de Presupuesto de Egresos		pesos	Art. 6 y 19 de la LDF	
b. Aprobado	x	Ley de Ingresos y Presupuesto de Egresos	-	pesos	Art. 6 y 19 de la LDF	
c. Ejercido	x	Cuenta Pública / Formato 4 LDF	7,534,940.00	pesos	Art. 6 y 19 de la LDF	
<b>2 Balance Presupuestario de Recursos Disponibles Sostenible (k)</b>						
a. Propuesto	x	Iniciativa de Ley de Ingresos y Proyecto de Presupuesto de Egresos		pesos	Art. 6 y 19 de la LDF	
b. Aprobado	x	Ley de Ingresos y Presupuesto de Egresos		pesos	Art. 6 y 19 de la LDF	
c. Ejercido	x	Cuenta Pública / Formato 4 LDF	5,968,563.00	pesos	Art. 6 y 19 de la LDF	
<b>3 Financiamiento Neto dentro del Techo de Financiamiento Neto (l)</b>						
a. Propuesto		Iniciativa de Ley de Ingresos	0	pesos	Art. 6, 19 y 46 de la LDF	
b. Aprobado		Ley de Ingresos	0	pesos	Art. 6, 19 y 46 de la LDF	
c. Ejercido		Cuenta Pública / Formato 4 LDF	0	pesos	Art. 6, 19 y 46 de la LDF	
<b>4 Recursos destinados a la atención de desastres naturales</b>						
<b>a. Asignación al fideicomiso para desastres naturales (m)</b>						
a. 1 Aprobado		Reporte Trim. Formato 6 a)	0	pesos	Art. 9 de la LDF	Nada que manifestar nuestro ente no maneja desastres naturales
a. 2 Pagado		Cuenta Pública / Formato 6 a)	0	pesos	Art. 9 de la LDF	Nada que manifestar nuestro ente no maneja desastres naturales
b. Apotación promedio realizada por la Entidad Federativa durante los 5 ejercicios previos, para infraestructura dañada por desastres naturales (n)		Autorizaciones de recursos aprobados por el FONDEN	0	pesos	Art. 9 de la LDF	Nada que manifestar nuestro ente no maneja desastres naturales
c. Saldo del fideicomiso para desastres naturales (o)		Cuenta Pública / Auxiliar de Cuentas	0	pesos	Art. 9 de la LDF	Nada que manifestar nuestro ente no maneja desastres naturales
d. Reconstrucción de infraestructura dañada por desastres naturales (p)		Autorizaciones de recursos aprobados por el FONDEN	0	pesos	Art. 9 de la LDF	Nada que manifestar nuestro ente no maneja desastres naturales
<b>5 Techo para servicios personales (q)</b>						
a. Asignación en el Presupuesto de Egresos	x	Reporte Trim. Formato 6 d)	4,883,665.00	pesos	Art. 10 y 21 de la LDF	
b. Ejercido	x	Reporte Trim. Formato 6 d)	4,735,818.52	pesos	Art. 13 fracc. V y 21 de la LDF	
<b>6 Previsiones de gasto para compromisos de pago derivados de APPs (r)</b>						
a. Asignación en el Presupuesto de Egresos		Presupuesto de Egresos		pesos	Art. 11 y 21 de la LDF	Nada que manifestar nuestro ente no crea provisiones de gastos para compromisos de pago derivados de APPS
<b>7 Techo de ADEFAS para el ejercicio fiscal (s)</b>						

Secretaría Ejecutiva del Sistema Estatal Anticorrupción (a)  
 Guía de Cumplimiento de la Ley de Disciplina Financiera de las Entidades Federativas y Municipios  
 Del 1 de enero al 31 de diciembre 2020 (b)

Indicadores de Observancia (c)	Implementación		Resultado		Fundamento (h)	Comentarios (i)
	SI		NO			
	Mecanismo de Verificación (d)	Fecha estimada de cumplimiento (e)	Monto o valor (f)	Unidad (pesos/porcentaje) (g)		
<b>INDICADORES PRESUPUESTARIOS</b>						
a. Propuesto	Proyecto de Presupuesto de Egresos			pesos	Art. 12 y 20 de la LDF	Nada que manifestar nuestro ente con adeudos fiscales ejercicios anteriores
b. Aprobado	Reporte Trim. Formato 6 a)			pesos	Art. 12 y 20 de la LDF	Nada que manifestar nuestro ente con adeudos fiscales ejercicios anteriores
c. Ejercido	Cuenta Pública / Formato 6 a)			pesos	Art. 12 y 20 de la LDF	Nada que manifestar nuestro ente con adeudos fiscales ejercicios anteriores
<b>B. INDICADORES CUALITATIVOS</b>						
<b>1 Iniciativa de Ley de Ingresos y Proyecto de Presupuesto de Egresos</b>						
a. Objetivos anuales, estrategias y metas para el ejercicio fiscal (f)	Iniciativa de Ley de Ingresos y Proyecto de Presupuesto de Egresos				Art. 5 y 18 de la LDF	
b. Proyecciones de ejercicios posteriores (u)	Iniciativa de Ley de Ingresos y Proyecto de Presupuesto de Egresos / Formatos 7 a) y b)				Art. 5 y 18 de la LDF	Nada que manifestar no se cuenta con saldos por proyectar
c. Descripción de riesgos relevantes y propuestas de acción para enfrentarlos (v)	Iniciativa de Ley de Ingresos y Proyecto de Presupuesto de Egresos				Art. 5 y 18 de la LDF	Nada que manifestar nuestro ente no cuenta con riesgos relevantes ni deuda por pasivos contingentes.
d. Resultados de ejercicios fiscales anteriores y el ejercicio fiscal en cuestión (w)	Iniciativa de Ley de Ingresos y Proyecto de Presupuesto de Egresos / Formatos 7, c) y d)				Art. 5 y 18 de la LDF	
e. Estudio actuarial de las pensiones de sus trabajadores (x)	Proyecto de Presupuesto de Egresos / Formato 8			1,350,348.09	Art. 5 y 18 de la LDF	
<b>2 Balance Presupuestario de Recursos Disponibles, en caso de ser negativo</b>						
a. Razones excepcionales que justifican el Balance Presupuestario de Recursos Disponibles negativo (y)	Iniciativa de Ley de Ingresos o Proyecto de Presupuesto de Egresos				Art. 6 y 19 de la LDF	Nada que manifestar no tenemos presupuesto negativo.
b. Fuente de recursos para cubrir el Balance Presupuestario de Recursos Disponibles negativo (z)	Iniciativa de Ley de Ingresos o Proyecto de Presupuesto de Egresos				Art. 6 y 19 de la LDF	Nada que manifestar no tenemos presupuesto negativo.
c. Número de ejercicios fiscales y acciones necesarias para cubrir el Balance Presupuestario de Recursos Disponibles negativo (aa)	Iniciativa de Ley de Ingresos o Proyecto de Presupuesto de Egresos				Art. 6 y 19 de la LDF	Nada que manifestar no tenemos presupuesto negativo.
d. Informes Trimestrales sobre el avance de las acciones para recuperar el Balance Presupuestario de Recursos Disponibles (bb)	Reporte Trim. y Cuenta Pública				Art. 6 y 19 de la LDF	Nada que manifestar no tenemos presupuesto negativo.
<b>3 Personal</b>						
a. Remuneraciones de los servidores públicos (cc)	Proyecto de Presupuesto				Art. 10 y 21 de la LDF	
b. Previsiones salariales y económicas para cubrir incrementos salariales, creación de plazas y otros (dd)	Proyecto de Presupuesto				Art. 10 y 21 de la LDF	

**INDICADORES DEL EJERCICIO PRESUPUESTARIO**


**A. INDICADORES CUANTITATIVOS**



Secretaría Ejecutiva del Sistema Estatal Anticorrupción (a)  
 Guía de Cumplimiento de la Ley de Disciplina Financiera de las Entidades Federativas y Municipios  
 Del 1 de enero al 31 de diciembre 2020 (b)

Indicadores de Observancia (c)	Implementación		Resultado		Fundamento (h)	Comentarios (i)
	SI	NO	Monto o valor (f)	Unidad (pesos/porcentaje)(g)		
<b>INDICADORES PRESUPUESTARIOS</b>						
<b>1 Ingresos Excedentes derivados de Ingresos de Libre Disposición</b>						
a. Monto de Ingresos Excedentes derivados de ILD (ee)					Art. 14 y 21 de la LDF	Nada que manifestar nuestro ente no cuenta con excedentes de ingresos.
b. Monto de Ingresos Excedentes derivados de ILD destinados al fin del A. 14, fracción I de la LDF (ff)					Art. 14 y 21 de la LDF	Nada que manifestar nuestro ente no cuenta con excedentes de ingresos.
c. Monto de Ingresos Excedentes derivados de ILD destinados al fin del A. 14, fracción II, a) de la LDF (gg)					Art. 14 y 21 de la LDF	Nada que manifestar nuestro ente no cuenta con excedentes de ingresos.
d. Monto de Ingresos Excedentes derivados de ILD destinados al fin del A. 14, fracción II, b) de la LDF (hh)					Art. 14 y 21 de la LDF	Nada que manifestar nuestro ente no cuenta con excedentes de ingresos.
e. Monto de Ingresos Excedentes derivados de ILD destinados al fin del artículo noveno transitorio de la LDF (ii)					Art. Noveno Transitorio de la LDF	Nada que manifestar nuestro ente no cuenta con excedentes de ingresos.
<b>B. INDICADORES CUALITATIVOS</b>						
1 Análisis Costo-Beneficio para programas o proyectos de inversión mayores a 10 millones de UDIS (jj)					Art. 13 frac. III y 21 de la LDF	Nada que manifestar nuestro ente no cuenta con Proyectos de Inversión
2 Análisis de conveniencia y análisis de transferencia de riesgos de los proyectos APPs (kk)					Art. 13 frac. III y 21 de la LDF	Nada que manifestar nuestro ente no cuenta con Proyectos de Inversión
3 Identificación de población objetivo, destino y temporalidad de subsidios (ll)					Art. 13 frac. VII y 21 de la LDF	Nada que manifestar nuestro ente no cuenta con Proyectos de Inversión
<b>INDICADORES DE DEUDA PÚBLICA</b>						
<b>A. INDICADORES CUANTITATIVOS</b>						
<b>1 Obligaciones a Corto Plazo</b>						
a. Límite de Obligaciones a Corto Plazo (mm)					Art. 30 frac. I de la LDF	Nada que manifestar nuestro ente no cuenta con deuda pública
b. Obligaciones a Corto Plazo (nn)					Art. 30 frac. I de la LDF	Nada que manifestar nuestro ente no cuenta con deuda pública

  
 LIC. AVARO ROBLES CASTAÑÓN  
 SECRETARIO TÉCNICO

  
 CP. IVAN KARILLO QUINTANA RUIZ  
 COORDINADOR ADMINISTRATIVO

**SECRETARÍA EJECUTIVA DEL SISTEMA ESTATAL ANTICORRUPCIÓN**  
 Cuenta Pública  
 Ejercicio 2020  
**RELACION DE BIENES MUEBLES**  
 Del 1 de enero al 31 de diciembre de 2020  
 (Pesos)


Con el propósito de dar cumplimiento al artículo 23 de la Ley General de Contabilidad Gubernamental (LGCG), en seguida, se presenta la relación de bienes muebles al 31 de diciembre del 2020 que componen el patrimonio del presente organismo:

Código	Descripción de Bien Mueble	Valor en libros
5111000002-1	ARCHIVERO DE METAL	\$4,199.20
5111000002-2	ARCHIVERO DE METAL	\$4,199.20
5111000002-3	ARCHIVERO DE METAL	\$4,199.20
5111000002-4	ARCHIVERO DE METAL	\$4,199.20
5111000002-5	ARCHIVERO DE METAL	\$4,199.20
5111000026-1	ESCRITORIO DE MADERA	\$6,090.00
5111000026-2	ESCRITORIO DE MADERA	\$6,090.00
5111000026-3	ESCRITORIO DE MADERA	\$6,090.00
5111000026-4	ESCRITORIO DE MADERA	\$6,090.00
5111000026-5	ESCRITORIO DE MADERA	\$6,090.00
5111000038-1	JUEGO SALA	\$12,447.79
5111000039-1	LIBRERO DE MADERA	\$8,086.20
5111000039-2	LIBRERO DE MADERA	\$8,086.20
5111000039-3	LIBRERO DE MADERA	\$8,086.20
5111000039-4	LIBRERO DE MADERA	\$8,086.20
5111000049-1	MESA DE CENTRO	\$5,127.20
5111000050-1	MESA DE JUNTAS DE MADERA	\$16,131.01
5111000050-2	MESA DE JUNTAS DE MADERA CON 12 SILLAS	\$17,268.92
5111000088-1	SILLÓN	\$2,129.78
5111000088-2	SILLÓN	\$2,129.78
5111000088-3	SILLÓN	\$2,129.78
5111000088-4	SILLÓN	\$2,129.78
5111000088-5	SILLÓN	\$2,129.78
5111000096-1	DESPACHADOR DE AGUA	\$2,934.60
5111000097-1	ESCRITORIO AGLOMERADO	\$3,000.00
5111000097-2	ESCRITORIO AGLOMERADO	\$3,000.00
5111000097-3	ESCRITORIO AGLOMERADO	\$3,000.00
5111000097-4	ESCRITORIO AGLOMERADO	\$3,000.00
5111000097-5	ESCRITORIO AGLOMERADO	\$3,000.00
5111000098-1	MUEBLE PARA RECEPCION AGLOMERADO	\$5,400.00
5111000098-2	MUEBLE PARA RECEPCION AGLOMERADO	\$5,400.00
5111000099-1	FRIGOBAR	\$5,519.98
5111000100-1	RELOJ CHECADOR	\$3,958.73
5111000101-1	SILLA SECRETARIAL SIN BRAZOS	\$1,075.88
5111000101-2	SILLA SECRETARIAL SIN BRAZOS	\$1,075.88
5111000101-3	SILLA SECRETARIAL SIN BRAZOS	\$1,075.88
5111000101-4	SILLA SECRETARIAL SIN BRAZOS	\$1,075.88
5111000101-5	SILLA SECRETARIAL SIN BRAZOS	\$1,075.88
5151000042-1	IMPRESORA LASSER	\$3,618.88
5151000042-2	IMPRESORA LASSER	\$7,105.00
5151000069-1	MINICOMPUTADORA	\$15,617.08
5151000080-1	PROYECTOR MULTIMEDIA	\$8,698.99
5151000085-1	SCANNER	\$6,535.01
5151000095-1	SOFTWARE DE CREACIÓN MULTIMEDIA	\$5,889.32
5151000095-10	SOFTWARE DE CREACIÓN MULTIMEDIA	\$5,889.32
5151000095-2	SOFTWARE DE CREACIÓN MULTIMEDIA	\$5,889.32
5151000095-3	SOFTWARE DE CREACIÓN MULTIMEDIA	\$5,889.32



5151000095-4	SOFTWARE DE CREACIÓN MULTIMEDIA	\$5,889.32
5151000095-5	SOFTWARE DE CREACIÓN MULTIMEDIA	\$5,889.32
5151000095-6	SOFTWARE DE CREACIÓN MULTIMEDIA	\$5,889.32
5151000095-7	SOFTWARE DE CREACIÓN MULTIMEDIA	\$5,889.32
5151000095-8	SOFTWARE DE CREACIÓN MULTIMEDIA	\$5,889.32
5151000095-9	SOFTWARE DE CREACIÓN MULTIMEDIA	\$5,889.32
5151000124-1	COMPUTADORA DE ESCRITORIO DE USO EMPRESARIAL	\$6,398.41
5151000124-10	COMPUTADORA DE ESCRITORIO DE USO EMPRESARIAL	\$18,008.00
5151000124-11	COMPUTADORA DE ESCRITORIO DE USO EMPRESARIAL	\$14,674.00
5151000124-12	COMPUTADORA DE ESCRITORIO DE USO EMPRESARIAL	\$14,674.00
5151000124-13	COMPUTADORA DE ESCRITORIO DE USO EMPRESARIAL	\$14,674.00
5151000124-2	COMPUTADORA DE ESCRITORIO DE USO EMPRESARIAL	\$17,413.92
5151000124-3	COMPUTADORA DE ESCRITORIO DE USO EMPRESARIAL	\$17,413.92
5151000124-4	COMPUTADORA DE ESCRITORIO DE USO EMPRESARIAL	\$17,413.92
5151000124-5	COMPUTADORA DE ESCRITORIO DE USO EMPRESARIAL	\$17,413.92
5151000124-6	COMPUTADORA DE ESCRITORIO DE USO EMPRESARIAL	\$17,413.92
5151000124-7	COMPUTADORA DE ESCRITORIO DE USO EMPRESARIAL	\$18,008.00
5151000124-8	COMPUTADORA DE ESCRITORIO DE USO EMPRESARIAL	\$18,008.00
5151000124-9	COMPUTADORA DE ESCRITORIO DE USO EMPRESARIAL	\$18,008.00
5151000125-1	LAPTOP	\$14,999.00
5151000126-1	IMPRESORA HP M801DN, 600 X 600, DPI LASER 48 PPM, 100.000 PAGINAS POR MES	\$6,168.88
5151000127-1	COMPUTADORA PORTATIL APPLE MODELO MACBOOK AIR PANTALLA WIDESCREEN BRILLANTE DE 13.3"	\$20,865.35
5151000128-1	IMPRESORA HP COLOR LASERJET PRO MFP M479FDW FAX, DUPLEX WIFI	\$7,168.80
5151000128-2	IMPRESORA HP COLOR LASERJET PRO MFP M479FDW FAX, DUPLEX WIFI	\$7,168.80
5151000128-3	IMPRESORA HP COLOR LASERJET PRO MFP M479FDW FAX, DUPLEX WIFI	\$7,169.78
5151000129-1	HP SCANJET PRO 2030 24PPM	\$7,245.00
5231000006-1	CÁMARA CINEMATOGRAFICA	\$9,258.80
5231000012-2	CÁMARA FOTOGRAFICA DIGITAL	\$11,494.48
5411000002-1	AUTOMOVILES	\$187,999.99
5491000012-1	MOTOCICLETA	\$25,990.00
5641000001-1	Sistemas de aire acondicionado, calefacción y de refrigeración industrial y comercial	\$18,549.60
5641000001-2	Sistemas de aire acondicionado, calefacción y de refrigeración industrial y comercial	\$18,549.60
5641000001-3	Sistemas de aire acondicionado, calefacción y de refrigeración industrial y comercial	\$9,977.60
5641000001-4	Sistemas de aire acondicionado, calefacción y de refrigeración industrial y comercial	\$8,706.10
5641000001-5	Sistemas de aire acondicionado, calefacción y de refrigeración industrial y comercial	\$8,706.10
5641000001-6	Sistemas de aire acondicionado, calefacción y de refrigeración industrial y comercial	\$3,587.78
5871000001-1	LICENCIAS INFORMÁTICAS E INTELECTUALES	\$7,110.80
5871000001-3	LICENCIAS INFORMÁTICAS E INTELECTUALES	\$7,110.80
5871000001-4	LICENCIAS INFORMÁTICAS E INTELECTUALES	\$7,110.80
5871000001-5	LICENCIAS INFORMÁTICAS E INTELECTUALES	\$7,110.80
<b>GRAN TOTAL</b>		<b>\$88,088.49</b>

M. en D.   
 Secretario Técnico

  
 Coordinador Administrativo







SECRETARIA EJECUTIVA DEL SISTEMA ESTATAL ANTICORRUPCIÓN  
Cuenta Pública  
Ejercicio 2020  
ESQUEMAS BURSÁTILES  
Del 01 de enero al 31 de diciembre de 2020  
(Pesos)

NO APLICA PARA EL SECRETARIA EJECUTIVA DEL SISTEMA ESTATAL ANTICORRUPCIÓN



SECRETARIA EJECUTIVA DEL SISTEMA ESTATAL ANTICORRUPCIÓN  
Cuenta Pública  
Ejercicio 2020  
COBERTURAS FINANCIERAS  
Del 01 de enero al 31 de diciembre de 2020  
(Pesos)

NO APLICA PARA EL SECRETARIA EJECUTIVA DEL SISTEMA ESTATAL ANTICORRUPCIÓN

