



INSTITUTO DE CAPACITACIÓN PARA EL TRABAJO DEL ESTADO DE QUERÉTARO

Estados e información presupuestaria dictaminados por el año que terminó el 31 de diciembre de 2020 e informe de los auditores independientes del 22 de enero de 2021.



INSTITUTO DE CAPACITACIÓN PARA EL TRABAJO DEL ESTADO DE QUERÉTARO

Informe de los auditores independientes y estados presupuestarios

2020

Contenido

- a. Opinión independiente.
- b. Estado analítico de ingresos en su clasificación económica y por fuente de financiamiento.
- c. Estado analítico del ejercicio del presupuesto de egresos con las siguientes clasificaciones:
 - 1. Clasificación por objeto del gasto (capítulo y concepto)
 - 2. Clasificación económica (por tipo de gasto)
 - 3. Clasificación administrativa
 - 4. Clasificación funcional (finalidad y función)
- d. Endeudamiento Neto.
- e. intereses de la deuda.
- f. Información programática con la siguiente desagregación:
 - 1. Gasto por categoría programática.
 - 2. Programas y proyectos de inversión.
 - 3. Indicadores de resultados.
- g. Indicadores de posturo fiscal.



INFORME DE LOS AUDITORES INDEPENDIENTES

**AL H. CONSEJO DIRECTIVO
INSTITUTO DE CAPACITACIÓN PARA EL
TRABAJO DEL ESTADO DE QUERÉTARO
PRESENTE**

Opinión con salvedad

Hemos auditado los Estados e información presupuestaria del Instituto de Capacitación para el Trabajo del Estado de Querétaro (la Entidad), correspondientes al ejercicio presupuestario comprendido del 1 de enero al 31 de diciembre de 2020, que comprenden el Estado analítico de ingresos en su clasificación económica y por fuente de financiamiento, Estado analítico del ejercicio del presupuesto de egresos clasificación por objeto del gasto (capítulo y concepto), Estado analítico del ejercicio del presupuesto de egresos clasificación económica (por tipo de gasto), Estado analítico del ejercicio del presupuesto de egresos clasificación administrativa, Estado analítico del ejercicio del presupuesto de egresos clasificación funcional (finalidad y función), Informe de Endeudamiento neto, Informe de intereses de la deuda, Información del gasto por categoría programática, Informe de programas y proyectos de inversión, Informe de indicadores de resultados e Informe de Indicadores de postura fiscal.

En nuestra opinión, excepto por lo señalado en el apartado Fundamento de la Opinión, los Estados financieros adjuntos, que se describen en el párrafo anterior, están preparados en materia de información financiera, de conformidad a lo establecido en la Ley General de Contabilidad Gubernamental, Marco Conceptual de Contabilidad Gubernamental, Postulados Básicos de Contabilidad Gubernamental y demás normatividad emitida por el Consejo Nacional de Armonización Contable (CONAC) para la emisión de información financiera que aplicarán los Entes Públicos.

Fundamento de la opinión

Hemos llevado a cabo nuestra auditoría de conformidad con las Normas Internacionales de Auditoría. Nuestras responsabilidades, de acuerdo con estas normas, se describen con más detalle en la sección "Responsabilidades del auditor para la auditoría de los Estados financieros" de nuestro informe. Somos independientes de la Entidad de conformidad con el Código de Ética Profesional del Instituto Mexicano de Contadores Públicos, A. C. (Código de Ética Profesional), junto con los requerimientos de ética que son aplicables a nuestras auditorías de los Estados financieros en México, y hemos cumplido con las demás responsabilidades de ética de conformidad con esos requerimientos y con el Código de Ética Profesional. Consideramos que la evidencia de auditoría que hemos obtenido proporciona una base suficiente y adecuada para nuestra opinión.



De conformidad con el Artículo 16 de la Ley General de Contabilidad Gubernamental, los Entes Públicos deberán sujetarse a un sistema de contabilidad gubernamental como instrumento de la administración financiera gubernamental, que estará conformado por el conjunto de registros, procedimientos, criterios e informes, estructurados sobre la base de principios técnicos comunes destinados a captar, valorar, registrar, clasificar, informar e interpretar, las transacciones, transformaciones y eventos que, derivados de la actividad económica, modifican la situación patrimonial del gobierno y de las finanzas públicas. De conformidad con el Artículo 19 de la Ley General de Contabilidad Gubernamental, los Entes Públicos deberán asegurarse que el sistema contable reúna entre otras, las siguientes características:

- Integre en forma automática el ejercicio presupuestario con la operación contable, a partir de la utilización del gasto devengado;
- Permita que los registros se efectúen considerando la base acumulativa para la integración de la información presupuestaria y contable;
- Refleje un registro congruente y ordenado de cada operación que genere derechos y obligaciones derivados de la gestión económico-financiera de los entes públicos;
- Genere, en tiempo real, Estados financieros, de ejecución presupuestaria y otra información que coadyuve a la toma de decisiones, a la transparencia, a la programación con base en resultados, a la evaluación y a la rendición de cuentas.

La Entidad no tiene un sistema contable gubernamental que reúna las características establecidas en la Ley General de Contabilidad Gubernamental enlistadas anteriormente, lo cual se considera muy importante para la preparación y emisión de información financiera y presupuestaria que aplicarán los Entes Públicos.

Base de preparación contable y utilización de este informe

Los Estados e información financiera presupuestaria adjuntos, fueron preparados para cumplir con los requerimientos normativos gubernamentales a que está sujeta la Entidad, en su carácter de Entidad Paraestatal del Poder Ejecutivo del Estado de Querétaro, los cuales están preparados de conformidad con los criterios contenidos en el Manual De Contabilidad Gubernamental, las disposiciones relativas a la Ley General De Contabilidad Gubernamental (LGCG) y las normas y metodologías para la emisión de la información financiera y estructura de los Estados financieros básicos del Ente Público y características de sus notas emitidas por el Consejo Nacional de Armonización Contable (CONAC) así como en la Ley para el Manejo de los Recursos Públicos del Estado de Querétaro; consecuentemente, éstos pueden no ser apropiados para otra finalidad. Nuestra opinión no se modifica por esta cuestión.



Otra cuestión

La Administración del Instituto de Capacitación para el Trabajo del Estado de Querétaro ha preparado un juego de Estados financieros al 31 de diciembre de 2020 y por el año que terminó en esa fecha, de conformidad con las disposiciones en materia de información financiera que están establecidas en la Ley General de Contabilidad Gubernamental, sobre los cuales emitimos una opinión con salvedades con fecha del 22 de enero de 2021, conforme a las Normas Internacionales de Auditoría.

Responsabilidades de la administración y de los encargados del gobierno de la Entidad sobre los Estados e información financiera presupuestaria

La Administración es responsable de la preparación de los Estados e información financiera presupuestaria adjuntos de conformidad con las disposiciones relativas a la Ley General de Contabilidad Gubernamental, las normas y metodologías para la emisión de la información financiera y estructura de los Estados financieros básicos del ente público y características de sus notas emitidas por el Consejo Nacional de Armonización Contable (CONAC) y en la Ley para el Manejo de los Recursos Públicos del Estado de Querétaro, y del control interno que la Administración consideró necesario para permitir la preparación de Estados financieros libres de incorrección material debida a fraude o error.

En la preparación de los Estados financieros, la Administración es responsable de la valoración de la capacidad de la Entidad para continuar operando como una entidad en funcionamiento, revelando, en su caso, las cuestiones relativas a la entidad en funcionamiento y utilizando las bases contables aplicables a una entidad en funcionamiento, a menos que la administración tenga la intención de liquidar la Entidad o cesar sus operaciones, o bien no exista una alternativa realista.

Los encargados del gobierno de la Entidad son responsables de la supervisión del proceso de información financiera presupuestaria de la Entidad.

Responsabilidades del auditor sobre la auditoría de los Estados e información financiera presupuestaria

Nuestros objetivos son obtener una seguridad razonable sobre de que los Estados o información financiera presupuestaria, en su conjunto, se encuentran libres de incorrección material, debido a fraude o error, y emitir un informe de auditoría que contiene nuestra opinión. Seguridad razonable es un alto nivel de seguridad, pero no es una garantía, de que una auditoría realizada de conformidad con las Normas Internacionales de Auditoría siempre detecte una incorrección material cuando existe. Las incorrecciones pueden deberse a fraude o error y son consideradas materiales si individualmente, o en su conjunto, pueden preverse razonablemente que influyan en las decisiones económicas que los usuarios hacen basándose en los Estados e información financiera presupuestaria.

Como parte de una auditoría de conformidad con las Normas Internacionales de Auditoría, aplicamos nuestro juicio profesional y mantenemos una actitud de escepticismo profesional durante toda la auditoría. También:



- Identificamos y evaluamos los riesgos de incorrección material en los Estados e información financiera presupuestaria, debida a fraude o error, diseñamos y aplicamos los procedimientos de auditoría para responder a esos riesgos y obtener evidencia de auditoría suficiente y apropiada para obtener una base para nuestra opinión. El riesgo de no detectar una incorrección material debida a fraude es mayor que en el caso de una incorrección material, ya que el fraude puede implicar colusión, falsificación, manifestaciones intencionalmente erróneas, omisiones intencionales o la anulación del control interno.
- Obtenemos conocimiento del control interno importante para la auditoría con el fin de diseñar los procedimientos de auditoría que consideramos adecuados en las circunstancias, y no con la finalidad de expresar una opinión sobre la eficacia del control interno de la entidad.
- Evaluamos lo apropiado de las políticas contables utilizadas y la razonabilidad de las estimaciones contables, así como las revelaciones hechas por la administración de la entidad.
- Concluimos sobre lo apropiado del uso de la administración de las bases contables aplicables a una entidad en funcionamiento y, con base en la evidencia de auditoría obtenida, concluimos sobre si existe o no una incertidumbre importante relacionada con eventos o con condiciones que pueden originar dudas significativas sobre la capacidad de la entidad para continuar como entidad en funcionamiento. Si concluimos que existe una incertidumbre importante, se nos requiere que llamemos la atención en nuestro informe de auditoría sobre la correspondiente información revelada en los Estados financieros o, si dicha revelación es insuficiente, que expresemos una opinión modificada. Nuestras conclusiones se basan en la evidencia de auditoría obtenida hasta la fecha de nuestro informe. Sin embargo, hechos o condiciones futuras pueden ser causa de que la Entidad deje de ser una entidad en funcionamiento.

Nos comunicamos con los responsables del Gobierno de la Entidad en relación, entre otras cuestiones, con el alcance planeado y el momento de realización de la auditoría y los hallazgos importantes de la auditoría, así como cualquier deficiencia significativa en el control interno que identificamos durante nuestra auditoría.

**SERVICIOS DE AUDITORÍAS INTEGRALES Y
ASESORÍA ADMINISTRATIVA, S.C.**

C.P.C. Jorge Alberto Valladares Hernández

Socio Auditor

22 de enero de 2021

INSTITUTO DE CAPACITACION PARA EL TRABAJO DEL ESTADO DE QUERETARO

Estado Analítico de Ingresos

Del 01 de Enero al 31 de Diciembre de 2020



| Rubro de Ingresos | Ingreso | | | | | Diferencia (6-5-1) |
|---|--|---|--|--|--|---|
| | Estimado (1) | Ampliaciones y Reducciones (2) | Modificado (3=1+2) | Devenido (4) | Recaudado (5) | |
| Ingresos Cuentas y aportaciones de seguridad social Contribuciones e mejoras derechos Productos Aprovechamientos Ingresos por venta de bienes, Prestación de servicios y Otros Ingresos Participaciones, Aportaciones, Incendio, Incentivos/derivaos de la colaboración Fiscal y fondos distintos de Aportaciones y Subvenciones, y Pensiones y jubilaciones Ingresos derivados de transferencias, asignaciones, y subvenciones Ingresos derivados de financiamientos | 11,915,600.00 70,760,565.00 42,571,999.00 TOTAL | -7,270,119.79 10,801,586.00 7,593,675.33 10,925,141.74 | 6,649,280.21 81,382,151.00 50,572,274.53 138,603,705.74 | 6,649,280.21 81,382,151.00 50,572,274.53 138,603,705.74 | 6,649,280.21 81,382,151.00 50,572,274.53 138,603,705.74 | -7,270,119.79 10,602,388.00 7,593,675.33 10,925,141.74 |

| Estado Analítico de Ingresos por Fuente de Financiamiento | Ingreso | | | | | Diferencia (6-5-1) |
|---|--|---|--|--|--|---|
| | Estimado (1) | Ampliaciones y Reducciones (2) | Modificado (3=1+2) | Devenido (4) | Recaudado (5) | |
| Ingresos del Poder Ejecutivo Federal o Estatal y de los Municipios Impuestos Cuentas y Aportaciones de Seguridad Social Contribuciones de mejoras Derechos Productos Aprovechamientos Participaciones, Aportaciones, Comisos, Incentivos derivados de la colaboración fiscal y fondos distintos de Aportaciones Transferencias, asignaciones, subsidios y Subvenciones, y Pensiones y Jubilaciones | 11,915,600.00 70,760,565.00 42,571,999.00 TOTAL | -7,270,119.79 10,801,586.00 7,593,675.33 10,925,141.74 | 6,649,280.21 81,382,151.00 50,572,274.53 138,603,705.74 | 6,649,280.21 81,382,151.00 50,572,274.53 138,603,705.74 | 6,649,280.21 81,382,151.00 50,572,274.53 138,603,705.74 | -7,270,119.79 10,602,388.00 7,593,675.33 10,925,141.74 |
| Ingresos de las entes públicos de los Poderes Legislativo y Judicial, de los Organos Autónomos y del Sector Parastatal o Paramunicipal, así como de las Empresas Productivas del Estado Cuentas y Aportaciones de Seguridad Social Productos Ingresos por Ventas de bienes, Prestación de Servicios y Otros Ingresos Transferencias, asignaciones, subsidios y Subvenciones, y Pensiones y jubilaciones | 11,915,600.00 113,795,164.00 TOTAL | -7,270,119.79 18,195,261.53 10,925,141.74 | 6,649,280.21 131,954,425.53 138,603,705.74 | 6,649,280.21 131,954,425.53 138,603,705.74 | 6,649,280.21 131,954,425.53 138,603,705.74 | -7,270,119.79 18,195,261.53 10,925,141.74 |

Incluye ingresos que generen las cuentas bancarias de los entes públicos en productos
Incluye donativos en efectivo del Poder Ejecutivo, entre otros aprovechamientos
Se refiere a los ingresos propios obtenidos por los poderes Legislativo y Judicial, los Organos autónomos y las entidades de la administración pública (parastatal) y paramunicipal por sus actividades diversas no inherentes a su operación que generan recursos y que no
sean ingresos por venta de bienes o prestación de servicios, tales como derivadas en efectivo, entre otras.

Lic. Ulises Gómez de la Rosa
Director General ICATEO

Lic. Cesar Roberto Morfical Eichner
Director Administrativo ICATEO

INSTITUTO DE CAPACITACION PARA EL TRABAJO DEL ESTADO DE QUERETARO
 Estado Analítico del Ejercicio del Presupuesto de Egresos

Clasificación Administrativa

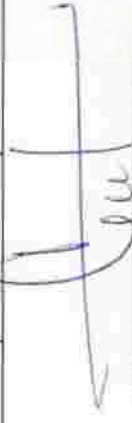
Del 01 de Enero al 31 de Diciembre de 2020



| Concepto | Egresos | | | | | Subejercicio 6 = (3 + 4) |
|--|-----------------------|----------------------------------|---------------------------|-----------------------|-----------------------|-----------------------------|
| | Aprobado 1 | Ampliaciones (Reducción) 2 | Modificado 3 = (1 + 2) | Desvirtuado 4 | Pagado 5 | |
| INSTITUTO DE CAPACITACION PARA EL TRABAJO DEL ESTADO DE QUERETARO | | | | | | |
| Dirección General | 127,678,564.00 | 10,925,141.74 | 138,603,705.74 | 109,960,599.81 | 109,960,599.81 | 28,643,105.93 |
| Dirección Administrativa | | | | | | |
| Dirección de Planeación | | | | | | |
| Dirección de Vinculación | | | | | | |
| Dirección Académica | | | | | | |
| Total del Gasto | 127,678,564.00 | 10,925,141.74 | 138,603,705.74 | 109,960,599.81 | 109,960,599.81 | 28,643,105.93 |



Lic. Ulises Gómez de la Rosa
 Director General ICATEQ



Lic. Cesar Roberto Mariscal Eichner
 Director Administrativo ICATEQ

INSTITUTO DE CAPACITACION PARA EL TRABAJO DEL ESTADO DE QUERETARO
Estado Analítico del Ejercicio del Presupuesto de Egresos
Clasificación Económica (por tipo del Gasto)

Del 01 de Enero al 31 de Diciembre de 2020



| Concepto | Aprobado | | Ampliaciones (Reducciones) | | Egresos | | Devenido | Pagado | Subyerdido |
|---|-----------------------|----------------------|----------------------------|------------|-----------------------|-----------------------|----------------------|--------|------------|
| | 1 | 2 | 3=(1+2) | Modificado | 4 | 5 | | | |
| Gastos Corrientes | 111,208,206.00 | 10,550,945.10 | 121,759,151.10 | | 105,591,686.17 | 105,591,686.17 | 16,167,464.93 | | |
| Gasto de Capital | 12,475,641.00 | 0.00 | 12,475,641.00 | | 0.00 | 0.00 | 12,475,641.00 | | |
| Amortización de la Deuda y Disminución de Activos | | | | | | | | | |
| Ayudas Sociales | 1,597,805.00 | -138,250.00 | 1,459,555.00 | | 1,459,555.00 | 1,459,555.00 | 0.00 | | |
| Pensiones y Jubilaciones | 2,396,912.00 | 512,446.64 | 2,909,358.64 | | 2,909,358.64 | 2,909,358.64 | 0.00 | | |
| Participaciones | | | | | | | | | |
| TOTAL | 127,678,564.00 | 10,925,141.74 | 138,603,705.74 | | 109,960,599.81 | 109,960,599.81 | 28,643,105.93 | | |

Lic. Ulises Gómez de la Rosa
 Director General ICATEQ

Lic. Cesar Roberto Mariscal Eichner
 Director Administrativo ICATEQ

INSTITUTO DE CAPACITACION PARA EL TRABAJO DEL ESTADO DE QUERETARO

Estado Analítico del Ejercicio del Presupuesto de Egresos

Clasificación por objeto del Gasto (Capítulo y Concepto)

Del 01 de Enero al 31 de Diciembre de 2020



| Concepto | Egresos | | | | | Subejercicio |
|---|----------------------|-------------------------------|-----------------------|----------------------|----------------------|----------------------|
| | Aprobado | Ampliaciones (Reducciones) | Modificado | Devengado | Pagado | |
| | 1 | 2 | 3 (1 + 2) | 4 | 5 | |
| Servicios Personales | 99,040,346.60 | 10,083,208.29 | 109,123,554.89 | 94,123,883.35 | 94,123,883.35 | 14,999,671.54 |
| Remuneraciones al Personal de Carácter Permanente | 36,583,576.00 | 12,441,349.99 | 49,024,925.99 | 34,025,254.45 | 34,025,254.45 | 14,999,671.54 |
| Remuneraciones al Personal de Carácter Transitorio | 21,809,588.60 | 1,398,203.29 | 23,207,791.89 | 23,207,791.89 | 23,207,791.89 | 0.00 |
| Remuneraciones Adicionales y Especiales | 14,300,099.00 | -688,792.78 | 13,611,306.22 | 13,611,306.22 | 13,611,306.22 | 0.00 |
| Seguridad Social | 8,309,567.00 | 60,130.93 | 8,369,697.93 | 8,369,697.93 | 8,369,697.93 | 0.00 |
| Antigüedad y liquidaciones | 0.00 | 678,483.99 | 678,483.99 | 678,483.99 | 678,483.99 | 0.00 |
| Otras Prestaciones Sociales y Económicas | 12,669,855.00 | 256,847.19 | 12,926,702.19 | 12,926,702.19 | 12,926,702.19 | 0.00 |
| Previsiones | 3,000,088.00 | -3,000,088.00 | 0.00 | 0.00 | 0.00 | 0.00 |
| Pago de Estímulos a Servidores Públicos | 2,367,573.00 | -1,062,926.32 | 1,304,646.68 | 1,304,646.68 | 1,304,646.68 | 0.00 |
| Materiales y Suministros | 4,329,368.64 | 1,246,904.23 | 5,576,272.87 | 4,893,267.01 | 4,893,267.01 | 683,005.86 |
| Materiales de Administración, Emisión de Documentos y Artículos oficiales | 1,891,792.42 | -182,735.89 | 1,709,056.53 | 1,651,998.59 | 1,651,998.59 | 57,057.94 |
| Alimentos y Utensilios | 121,633.87 | -62,535.56 | 59,098.31 | 59,098.30 | 59,098.30 | 0.00 |
| Materias Primas y Materiales de Producción y Comercialización | 0.00 | 0.00 | 0.00 | 0.00 | 0.00 | 0.00 |
| Materiales y Artículos de Construcción y de Reparación | 684,045.51 | 688,418.29 | 1,372,463.80 | 1,232,264.44 | 1,232,264.44 | 140,199.36 |
| Productos Químicos, Farmacéuticos y de Laboratorio | 18,119.26 | 464,069.68 | 482,188.95 | 2,650.38 | 2,650.38 | 479,538.57 |
| Combustibles, Lubricantes y Aditivos | 743,665.66 | -289,213.00 | 454,452.66 | 453,642.34 | 453,642.34 | 810.32 |
| Vestuario, Blancos, Prendas de Protección y Artículos Deportivos | 170,094.65 | 726,007.97 | 896,102.62 | 890,702.95 | 890,702.95 | 5,399.67 |
| Materiales y Suministros Para Seguridad | 0.00 | 0.00 | 0.00 | 0.00 | 0.00 | 0.00 |
| Herramientas, Refacciones y Accesorios Menores | 700,017.29 | -97,107.27 | 602,910.02 | 602,910.01 | 602,910.01 | 0.00 |
| Servicios Generales | 7,838,490.77 | -779,167.42 | 7,059,323.35 | 6,574,535.81 | 6,574,535.81 | 484,787.54 |
| Servicios Básicos | 2,167,832.00 | -745,990.74 | 1,421,841.26 | 1,207,648.96 | 1,207,648.96 | 214,192.30 |
| Servicios de Arrendamiento | 659,219.35 | 100,331.91 | 759,551.26 | 692,091.40 | 692,091.40 | 67,459.86 |
| Servicios Profesionales, Científicos, Técnicos y Otros Servicios | 1,921,968.18 | -769,777.14 | 1,152,191.04 | 949,055.67 | 949,055.67 | 203,135.37 |
| Servicios Financieros, Bancarios y Comerciales | 532,688.75 | 198,117.44 | 730,806.39 | 730,806.19 | 730,806.19 | 0.00 |
| Servicios de Instalación, Reparación, Mantenimiento y conservación | 853,415.97 | 391,192.17 | 1,244,608.14 | 1,244,608.14 | 1,244,608.14 | 0.00 |
| Servicios de Comunicación Social y Publicidad | 395,599.38 | -395,599.38 | 0.00 | 0.00 | 0.00 | 0.00 |
| Servicios de Traslado y Viáticos | 156,711.34 | -131,359.38 | 25,351.96 | 25,351.95 | 25,351.95 | 0.00 |
| Servicios Oficiales | 1,080,999.00 | 643,974.50 | 1,724,973.50 | 1,724,973.50 | 1,724,973.50 | 0.00 |
| Otros Servicios Generales | 70,056.80 | -70,056.80 | 0.00 | 0.00 | 0.00 | 0.00 |
| Transferencias, Asignaciones, Subsidios y Otras Ayudas | 3,994,717.00 | 374,196.64 | 4,368,913.64 | 4,368,913.64 | 4,368,913.64 | 0.00 |
| Transferencias Internas y Asignaciones al Sector Público | | | | | | |
| Transferencias al Resto del Sector Público | | | | | | |
| Subsidios y Subvenciones | | | | | | |
| Ayudas Sociales | 1,597,805.00 | -138,250.00 | 1,459,555.00 | 1,459,555.00 | 1,459,555.00 | 0.00 |
| Pensiones y Jubilaciones | 2,396,912.00 | 512,446.64 | 2,909,358.64 | 2,909,358.64 | 2,909,358.64 | 0.00 |
| Transferencias a Fideicomisos, Mandatos y Otros Análogos | | | | | | |
| Transferencias a la Seguridad Social | | | | | | |
| Donativos | | | | | | |
| Transferencias al Exterior | | | | | | |
| Bienes Muebles, Inmuebles e Intangibles | 12,475,641.00 | 0.00 | 12,475,641.00 | 0.00 | 0.00 | 12,475,641.00 |
| Mobiliario y Equipo de Administración | 12,475,641.00 | 0.00 | 12,475,641.00 | 0.00 | 0.00 | 12,475,641.00 |
| Mobiliario y Equipo Educativo y Recreativo | | | | | | |
| Equipo e Instrumental Médico y de Laboratorio | | | | | | |
| Vehículos y Equipo de Transporte | | | | | | |
| Equipo de Defensa y Seguridad | | | | | | |
| Maquinaria, Otros Equipos y Herramientas | | | | | | |
| Activos Biológicos | | | | | | |
| Bienes Inmuebles | | | | | | |
| Activos Intangibles | | | | | | |
| Inversión Pública | 0.00 | 0.00 | 0.00 | 0.00 | 0.00 | 0.00 |
| Obra Pública en Bienes de Dominio Público | | | | | | |
| Obra Pública en Bienes Propios | | | | | | |
| Proyectos Productivos y Acciones de Fomento | | | | | | |
| Inversiones Financieras y Otras Provisiones | 0.00 | 0.00 | 0.00 | 0.00 | 0.00 | 0.00 |
| Inversiones Para el Fomento de Actividades Productivas | | | | | | |
| Acciones y Participaciones de Capital | | | | | | |
| Compra de Títulos y Valores | | | | | | |
| Concesión de Préstamos | | | | | | |

INSTITUTO DE CAPACITACION PARA EL TRABAJO DEL ESTADO DE QUERETARO

Estado Analítico del Ejercicio del Presupuesto de Egresos

Clasificación por objeto del Gasto (Capítulo y Concepto)

Del 01 de Enero al 31 de Diciembre de 2020



| Concepto | Ingresos | | | | | Subejercicio |
|---|-----------------------|-------------------------------|-----------------------|-----------------------|-----------------------|----------------------|
| | Aprobada | Ampliaciones (Reducciones) | Modificado | Devengido | Pagado | |
| | 1 | 2 | 3 = (1 + 2) | 4 | 5 | 6 = (3 - 4) |
| Inversiones en Fideicomisos, Mandatos y Otros Análogos Fideicomiso de Desastres Naturales (Informativo) | | | | | | |
| Otras Inversiones Financieras | | | | | | |
| Provisiones para Contingencias y Otras Erogaciones Especiales | | | | | | |
| Participaciones y Aportaciones | 0.00 | 0.00 | 0.00 | 0.00 | 0.00 | 0.00 |
| Participaciones | | | | | | |
| Aportaciones | | | | | | |
| Convenios | | | | | | |
| Deuda Pública | 0.00 | 0.00 | 0.00 | 0.00 | 0.00 | 0.00 |
| Amortización de la Deuda Pública | | | | | | |
| Intereses de la Deuda Pública | | | | | | |
| Comisiones de la Deuda Pública | | | | | | |
| Gastos de la Deuda Pública | | | | | | |
| Costo por Coberturas | | | | | | |
| Apoyos Financieros | | | | | | |
| Adeudos de Ejercicios Fiscales Anteriores (ADEFAS) | | | | | | |
| Total del Gasto | 127,678,564.00 | 10,925,141.74 | 138,603,705.74 | 109,960,599.81 | 109,960,599.81 | 28,643,105.93 |


 Lic. Ulises Gómez de la Rosa
 Director General ICATEQ


 Lic. Cesar Roberto Mariscal Eichner
 Director Administrativo ICATEQ

INSTITUTO DE CAPACITACION PARA EL TRABAJO DEL ESTADO DE QUERÉTARO

Estado Analítico del Ejercicio del Presupuesto de Egresos

Clasificación Funcional (Finalidad y Función)

Del 01 de Enero al 31 de Diciembre de 2020



| Concepto | Egresos | | | | | Subejercicio |
|---|-----------------------|-------------------------------|-----------------------|-----------------------|-----------------------|----------------------|
| | Aprobado | Ampliaciones (Reducciones) | Modificado | Devengado | Pagado | |
| | 1 | 2 | 3=1+2 | 4 | 5 | |
| Gobierno | 0.00 | 0.00 | 0.00 | 0.00 | 0.00 | 0.00 |
| Legislación | | | | | | |
| Justicia | | | | | | |
| Coordinación de la Política de Gobierno | | | | | | |
| Relaciones Exteriores | | | | | | |
| Asuntos Financieros y Hacendarios | | | | | | |
| Seguridad Nacional | | | | | | |
| Asuntos de Orden Público y de Seguridad Interior | | | | | | |
| Otros Servicios Generales | | | | | | |
| Desarrollo Social | 127,678,564.00 | 10,925,141.74 | 138,603,705.74 | 109,960,599.81 | 109,960,599.81 | 28,643,105.93 |
| Protección Ambiental | | | | | | |
| Vivienda y Servicios a la Comunidad | | | | | | |
| Salud | | | | | | |
| Recreación, Cultura y Otras Manifestaciones Sociales | | | | | | |
| Educación | 127,678,564.00 | 10,925,141.74 | 138,603,705.74 | 109,960,599.81 | 109,960,599.81 | 28,643,105.93 |
| Protección Social | | | | | | |
| Otros Asuntos Sociales | | | | | | |
| Desarrollo Económico | 0.00 | 0.00 | 0.00 | 0.00 | 0.00 | 0.00 |
| Asuntos Económicos, Comerciales y Laborales en General | | | | | | |
| Agropecuaria, Silvicultura, Pesca y Caza | | | | | | |
| Combustibles y Energía | | | | | | |
| Minería, Manufacturas y Construcción | | | | | | |
| Transporte | | | | | | |
| Comunicaciones | | | | | | |
| Turismo | | | | | | |
| Ciencia, Tecnología e Innovación | | | | | | |
| Otras Industrias y Otros Asuntos Económicos | | | | | | |
| Otras no Clasificadas en Funciones Anteriores | 0.00 | 0.00 | 0.00 | 0.00 | 0.00 | 0.00 |
| Transacciones de la Deuda Pública / Costo Financiero de la Deuda | | | | | | |
| Transferencias, Participaciones y Aportaciones entre Diferentes Niveles y Ordenes de Gobierno | | | | | | |
| Saneamiento del Sistema Financiero | | | | | | |
| Adeudos de Ejercicios Fiscales Anteriores | | | | | | |
| Total del Gasto | 127,678,564.00 | 10,925,141.74 | 138,603,705.74 | 109,960,599.81 | 109,960,599.81 | 28,643,105.93 |


Lic. Ulises Gómez de la Rosa
 Director General ICATEQ


Lic. Cesar Roberto Mariscal Eichner
 Director Administrativo ICATEQ

INSTITUTO DE CAPACITACION PARA EL TRABAJO DEL ESTADO DE QUERETARO
Estado Analítico del Ejercicio del Presupuesto de Egresos por
Por Fuente de Financiamiento

Del 01 de Enero al 31 de Diciembre de 2020



| Concepto | Aprobado 1 | Ampliaciones (Reducción) 2 | Egresos | | Devenido 4 | Pagado 5 | Subejercicio 6 = (3 + 4) |
|--------------------------|-----------------------|-------------------------------|---------------------------|-----------------------|-----------------------|-----------------------|-----------------------------|
| | | | Modificado 3 = (1 + 2) | | | | |
| Recursos Fiscales | | | | | | | |
| Financiamientos Internos | | | | | | | |
| Financiamientos Externos | | | | | | | |
| Ingresos Propios | 13,919,400.00 | -7,270,119.79 | 6,649,280.21 | 6,649,280.21 | 6,649,280.21 | 6,649,280.21 | 0.00 |
| Recursos Estatales | 70,780,565.00 | 10,601,586.00 | 81,382,151.00 | 72,913,669.82 | 72,913,669.82 | 72,913,669.82 | 8,468,481.18 |
| Recursos Federales | 42,978,599.00 | 7,593,675.53 | 50,572,274.53 | 30,397,649.78 | 30,397,649.78 | 30,397,649.78 | 20,174,624.75 |
| Otros Recursos | | | | | | | |
| Total del Gasto | 127,678,564.00 | 10,925,141.74 | 138,603,705.74 | 109,960,599.81 | 109,960,599.81 | 109,960,599.81 | 28,643,105.93 |


Lic. Ulises Gómez de la Rosa
 Director General ICATEQ


Lic. Cesar Roberto Mariscal Eichner
 Director Administrativo ICATEQ

INSTITUTO DE CAPACITACION PARA EL TRABAJO DEL ESTADO DE QUERETARO
Intereses de la Deuda

Del 01 de Enero al 31 de Diciembre de 2020



| Identificación de Crédito o Instrumento | Devengado | Pagado |
|---|-----------|--------|
| Créditos Bancarios | | |
| Nada que Manifestar | | |
| | | |
| | | |
| | | |
| | | |
| | | |
| | | |
| | | |
| Total de intereses de Créditos Bancarios | | |
| Otros Instrumentos de Deuda | | |
| | | |
| | | |
| | | |
| | | |
| | | |
| | | |
| Total de intereses de Otros Instrumentos de Deuda | | |
| TOTAL | | |

Lic. Ulises Gómez de la Rosa
Director General ICATEQ

Lic. Cesar Roberto Mariscal Eichner
Director Administrativo ICATEQ

INSTITUTO DE CAPACITACION PARA EL TRABAJO DEL ESTADO DE QUERETARO




Gasto por Categoría Programática

Del 01 de Enero al 31 de Diciembre de 2020

| Concepto | Egresos | | | | Subjercicio |
|--|-----------------------|------------------------------------|---------------------------|-----------------------|----------------------|
| | 1 Aprobado | 2 Ampliaciones (Reducciones) | 3 = (1 + 2) Modificado | 4 Devengado | |
| Programas | | | | | 6 = (3 - 4) |
| Subsidios: Sector Social y Privado o Entidades Federativas y Municipios | | | | | |
| Sujetos a Reglas de Operación | 0.00 | 0.00 | 0.00 | 0.00 | 0.00 |
| Otros Subsidios | | | | | |
| Desempeño de las Funciones | 127,678,564.00 | 10,925,141.74 | 138,603,705.74 | 109,960,599.81 | 28,643,105.93 |
| Prestación de Servicios Públicos | 127,678,564.00 | 10,925,141.74 | 138,603,705.74 | 109,960,599.81 | 28,643,105.93 |
| Provisión de Bienes Públicos | | | | | |
| Planeación, seguimiento y evaluación de políticas públicas | | | | | |
| Promoción y fomento | | | | | |
| Regulación y supervisión | | | | | |
| Funciones de las Fuerzas Armadas (Únicamente Gobierno Federal) | | | | | |
| Específicos | | | | | |
| Proyectos de Inversión | | | | | |
| Administrativos y de Apoyo | 0.00 | 0.00 | 0.00 | 0.00 | 0.00 |
| Apoyo al proceso presupuestario y para mejorar la eficiencia institucional | | | | | |
| Apoyo a la función pública y al mejoramiento de la gestión | | | | | |
| Operaciones ajenas | | | | | |
| Compromisos | 0.00 | 0.00 | 0.00 | 0.00 | 0.00 |
| Obligaciones de cumplimiento de resolución jurisdiccional | | | | | |
| Desastres Naturales | | | | | |
| Obligaciones | 0.00 | 0.00 | 0.00 | 0.00 | 0.00 |
| Pensiones y jubilaciones | | | | | |
| Aportaciones a la seguridad social | | | | | |
| Aportaciones a fondos de estabilización | | | | | |
| Aportaciones a fondos de inversión y reestructura de pensiones | | | | | |
| Programas de Gasto Federalizado (Gobierno Federal) | 0.00 | 0.00 | 0.00 | 0.00 | 0.00 |
| Gasto Federalizado | | | | | |
| Participaciones a entidades federativas y municipios | 0.00 | 0.00 | 0.00 | 0.00 | 0.00 |
| Costo financiero, deuda o apoyos a deudores y ahorradores de la banca | 0.00 | 0.00 | 0.00 | 0.00 | 0.00 |
| Adeudos de ejercicios fiscales anteriores | 0.00 | 0.00 | 0.00 | 0.00 | 0.00 |
| Total del Gasto | 127,678,564.00 | 10,925,141.74 | 138,603,705.74 | 109,960,599.81 | 28,643,105.93 |


Lic. Ulises Gómez de la Rosa
Director General ICATEQ


Lic. Cesar Roberto Mariscal Eichner
Director Administrativo ICATEQ

INSTITUTO DE CAPACITACION PARA EL TRABAJO DEL ESTADO DE QUERETARO
 Programas y Proyectos de Inversion
 Del 01 de Enero al 31 de Diciembre de 2020

| PROGRAMA / PROYECTO DE INVERSION | DESCRIPCION | TOTALES |
|----------------------------------|-------------|---------|
|----------------------------------|-------------|---------|

| Concepto | Egresos | | | | | Subjeraróo 6 = (3 - 4) |
|--|---------------|-----------------------------------|-----------------------------|----------------|-------------|-----------------------------|
| | Aprobado 1 | Ampliaciones (Pediciones) 2 | Modificado 3 = (1 + 2) | Devengado 4 | Pagado 5 | |
| Bienes Muebles, Inmuebles e Intangibles Mobiliario y Equipo de Administración | 12,475,641.00 | 0.00 | 12,475,641.00 | 0.00 | 0.00 | 12,475,641.00 |
| | 12,475,641.00 | 0.00 | 12,475,641.00 | 0.00 | 0.00 | 12,475,641.00 |



Lic. Ulises Gómez de la Rosa
 Director General ICATEQ



Lic. César Roberto Mariscal Eichner
 Director Administrativo ICATEQ



GOBIERNO DEL ESTADO DE QUERÉTARO
Reporte de avance de Indicadores 2020 (4o Trim)

Dependencia / Entidad / Órgano
desconcentrado /
DENOMINACIÓN DEL

3EIC-INSTITUTO DE CAPACITACION PARA EL TRABAJO DEL ESTADO DE QUERÉTARO

Programa de formación para el trabajo.

| NIVEL | No. | RESUMEN NARRATIVO | NOMBRE DEL INDICADOR | AGrupación DIMENSION SENTIDO EXPRESIÓN | MÉTODO DE CÁLCULO | UNIDAD DE MEDIDA | FRECUENCIA A MEDICIÓN | LÍNEA BASE | META PROGR AMADA | 1er TRIM | 2do TRIM | 3er TRIM | 4to TRIM | META LUMBRAL ALCANZ ADA |
|-----------|-----|---|---|---|---|------------------|-----------------------|------------|------------------|----------|----------|----------|----------|-------------------------|
| PROPOSITO | | Personas inscritas al ICATEQ que obtienen y/o desarrollan competencias laborales en un área específica. | Porcentaje de eficiencia terminal ICATEQ. | Promedio Eficiencia Ascendente Porcentaje | 100 * (Cantidad de personas que acreditan la capacitación / Total de personas inscritas a la capacitación) | Personas | Trimestral | | 88.00 | 86.04 | 82.83 | 84.92 | 91.36 | 86.47 |

JUSTIFICACIÓN TRIMESTRAL

- 1ro. El porcentaje de eficiencia terminal, de los cursos de capacitación del ICATEQ, en el trimestre enero-marzo fue del 86.04%, ya que concluyeron y acreditaron la capacitación 4,325 personas de 5,027 que se inscribieron.
- 2ro. El % de eficiencia terminal fue del 82.83%, ya que de 2,568 capacitandos que aplicó el término de su capacitación en el trimestre abril-junio, solo concluyeron 2,128. La meta se quedó a 5.17 puntos porcentuales de su cumplimiento, debido a que por la Contingencia Sanitaria por COVID-19, el servicio de cursos de capacitación se impartió de manera virtual, sin embargo hubo desajuste en los capacitandos para concluir su capacitación o incluso aún demostrando la participación en la conexión a las sesiones virtuales, no cumplieron con trabajos o la evaluación final.
- 3er. De 3,017 capacitandos que correspondió el término de la capacitación que cursaron, 2,562 concluyeron y acreditaron, por lo que el % de eficiencia terminal fue del 84.92%. El cumplimiento de avance quedó por debajo en 3.08 puntos porcentuales de la meta establecida, por las razones expuestas desde el trimestre anterior, por la Contingencia Sanitaria por COVID-19.
- 4to. El trimestre octubre-diciembre el porcentaje de eficiencia terminal fue del 91.36%, ya que concluyeron la capacitación que cursaron 2,908 de 3,183 inscritos.

JUSTIFICACIÓN TRIMESTRAL

- 1ro. El avance del presente indicador, se reporta en el segundo trimestre abril-junio.
- 2ro. El proceso de seguimiento de egresados del ICATEQ, se rige por los lineamientos que determina la Coordinación de Organismos Descentralizados e Institutos de Capacitación para el Trabajo de la DGCF-SEMS, por lo que determinó que las fechas de aplicación se realizarán en los meses de agosto-septiembre, y el instrumento tendrá modificaciones con el objetivo de obtener resultados con el fin de identificar las consecuencias e impactos de la actual contingencia para los egresados.
- 3er. De parte de la Coordinación de Organismos Descentralizados de la D.G.C.G.T. de la S.E.M.S., a finales del mes de septiembre, instruyó a los ICAT'S para iniciar el proceso de seguimiento de egresados del año anterior y compartió el instrumento que se aplicará para la encuesta a aplicar. Por lo que los resultados de dicho seguimiento se tendrán para el cuarto trimestre del año 2020.
- 4to. En el trimestre octubre-diciembre de 2020, se realizó el seguimiento de egresados del año 2019, a través de una encuesta aplicada a un muestreo de personas egresadas del ICATEQ, obteniendo como resultado que de 723 personas encuestadas, 484 se encuentran laborando, lo que representa un 66.94%.

Lic. Ulises Gómez de la Rosa
 Director General



GOBIERNO DEL ESTADO DE QUERÉTARO
Reporte de avance de Indicadores 2020 (4o Trim)

Dependencia / Entidad / Órgano
descentralizado /
DENOMINACIÓN DEL

3EIC-INSTITUTO DE CAPACITACION PARA EL TRABAJO DEL ESTADO DE QUERÉTARO

Programa de formación para el trabajo.

| NIVEL | No. | RESUMEN NARRATIVO | NOMBRE DEL INDICADOR | AGRUPACIÓN DIMENSIÓN SENTIDO EXPRESIÓN | MÉTODO DE CÁLCULO | UNIDAD DE MEDIDA | FRECUENCIA A MEDICIÓN | LÍNEA BASE | META PROGR AMADA | 1er TRIM | 2do TRIM | 3er TRIM | 4to TRIM | META ALCANZ ADA |
|--------------|-----|--|---|--|--|------------------|-----------------------|------------|------------------|----------|----------|----------|----------|-----------------|
| COMPONENTE 1 | | Servicio de Cursos de Capacitación para el Trabajo Impartidos. | Porcentaje de cobertura atendida de la Población Económicamente Activa del Estado de Querétaro en Capacitación para el Trabajo. | Suma Eficacia Ascendente Porcentaje | 100 * (Personas inscritas a los cursos de capacitación que ofrece el ICATEQ en el trimestre actual / Total de la Población Económicamente Activa del Estado de Querétaro en el grupo de edad de 20 a 49 años) | Personas | Trimestral | 0.00 | 3.30 | 0.84 | 0.47 | 0.42 | 0.45 | 1.97 |

JUSTIFICACIÓN TRIMESTRAL

- 1ro. En el trimestre enero-marzo, se tuvo una cobertura del 0.84% de la Población Económicamente Activa del Estado de Querétaro, del rango de edad de 20 a 49 años, que representa a 641,973 personas (cifra de diciembre de 2019), ya que la inscripción en los cursos de capacitación que oferta el ICATEQ fue de 4,088 personas.
- 2ro. De la PEA en el Estado de Querétaro, del rango de edad de 20 a 49 años, que refiere a 641,973 personas, el % de cobertura atendida por el ICATEQ, fue del 0.47% que representa a 3,011 personas. Cabe resaltar que por la contingencia sanitaria por COVID-19, el servicio de impartición de cursos de capacitación se llevo a cabo de manera virtual, sin embargo, no se impartieron Cursos CAE a las empresas y a Operadores de Transporte Público; además de desánimo por parte de los capacitandos, lo que resultó en la apertura de cursos con baja matrícula o bien, la no apertura de cursos programados.
- 3er. En el tercer trimestre julio-septiembre de 2020, el Porcentaje de cobertura atendida por el ICATEQ, de la PEA en el Estado de Querétaro, fue del 0.42%, ya que del rango de edad de 20 a 49 años, que representa a 641,973 personas (cifra de diciembre de 2019), se inscribieron 2,670 personas. Por la Contingencia Sanitaria por COVID-19, desde el trimestre anterior, el servicio de impartición de cursos de capacitación, se lleva a cabo de manera virtual, lo cual ha disminuido el número de inscritos, además que hasta el mes de septiembre se retomó la atención a Operadores de Transporte Público.
- 4to. En el trimestre octubre-diciembre de 2020, se inscribieron a los cursos de capacitación que imparte el ICATEQ, 2,897 personas, lo que representa un 0.45% de la Población Económicamente Activa del Estado de Querétaro en el grupo de edad de 20 a 49 años que representa 641,973 personas. Cabe resaltar que desde el mes de marzo de 2020 debido a la Contingencia Sanitaria por COVID-19, la impartición de los cursos de capacitación se han realizado de manera virtual, lo que ha resultado en una baja inscripción en dichos cursos.

| 2 | Servicio de Evaluación con Fines de Certificación de Competencias Laborales realizadas. | Porcentaje de aspirantes aceptados al proceso de Evaluación que resultaron competentes. | Promedio Eficiencia Ascendente Porcentaje | 100 * (Aspirantes aceptados al proceso de evaluación en el trimestre actual del ICATEQ que resultaron competentes / Total de aspirantes al proceso de evaluación) | Personas | Trimestral | 78.00 | 100.00 | 0.00 | 75.00 | 87.50 | 86.61 | Vértice |
|---|---|---|---|--|----------|------------|-------|--------|------|-------|-------|-------|---------|
|---|---|---|---|--|----------|------------|-------|--------|------|-------|-------|-------|---------|

JUSTIFICACIÓN TRIMESTRAL

- 1ro. En el presente trimestre que se reporta, se llevaron a cabo 3 procesos de evaluación (3 personas) en el Estándar ECO0301 "Diseño de cursos de formación del capital humano de manera presencial grupal, sus instrumentos de evaluación y manuales del curso". Y las cuales acreditaron, por lo que el % de aspirantes

Lic. Ulises Gómez de la Rosa
 Director General



GOBIERNO DEL ESTADO DE QUERÉTARO
Reporte de avance de Indicadores 2020 (4o Trim)

Dependencia / Entidad / Órgano
desconcentrado /
DENOMINACIÓN DEL

SEIC-INSTITUTO DE CAPACITACION PARA EL TRABAJO DEL ESTADO DE QUERÉTARO

Programa de formación para el trabajo.

| NIVEL | No. | RESUMEN NARRATIVO | NOMBRE DEL INDICADOR | AGRUPOACIÓN DIMENSIÓN SENTIDO EXPRESIÓN | MÉTODO DE CÁLCULO | UNIDAD DE MEDICIÓN | LÍNEA BASE | META PROGR. AMADA | 1er TRIM | 2do TRIM | 3er TRIM | 4to TRIM | META UMBRAL ALCANZADA |
|-------|-----|-------------------|----------------------|---|-------------------|--------------------|------------|-------------------|----------|----------|----------|----------|-----------------------|
|-------|-----|-------------------|----------------------|---|-------------------|--------------------|------------|-------------------|----------|----------|----------|----------|-----------------------|

1ro. aceptados al proceso de evaluación que resultaron competentes, es del 100%.

- 2ro. En el trimestre abril-junio del presente año, debido a la contingencia sanitaria por COVID-19, no se llevo a cabo ningún proceso de evaluación y certificación en Estándares de CONOCER, ya que los Instrumentos del proceso de evaluación requieren demostrar el desempeño de manera presencial. A partir del siguiente trimestre, se retomarán los procesos de evaluación, en apego al semáforo en que emitan las autoridades de salud estatales y siempre aplicando el protocolo de seguridad sanitaria.
- 3er. En el tercer trimestre del año, se llevaron a cabo 4 procesos de evaluación (4 personas), de los cuales 3 fueron en el Estándar de Competencia ECO110.01 "Asesoría en comercialización de Bienes Muebles" y 1 en el Estándar de Competencia ECO217 "Impartición de cursos de formación del capital humano de manera presencial y grupal", resultando acreditados, 2 y 1 respectivamente; por lo que el porcentaje de aspirantes aceptados al proceso de evaluación que resultaron competentes, es del 75%.
- 4to. En el trimestre octubre-diciembre de 2020, se llevaron a cabo 8 procesos de evaluación con fines de certificación, resultando 7 aspirantes competentes de dicha evaluación, lo cual representa 87.5%.

| COMPONENTE | 3 | Porcentaje de absorción del Telebachillerato Comunitario. | Último reportado Eficacia Ascendente Porcentaje | (Número de estudiantes de nuevo ingreso a Telebachillerato Comunitario en el ciclo escolar t / Número de estudiantes egresados y egresados de telesecundarias en el ciclo escolar t-1)*100 | Trimestral | 69.00 | 0.00 | 0.00 | 0.00 | 0.00 | 0.00 | 54.28 | 54.28 | Rojo |
|------------|---|---|---|---|------------|-------|------|------|------|------|------|-------|-------|------|
|------------|---|---|---|---|------------|-------|------|------|------|------|------|-------|-------|------|

JUSTIFICACIÓN TRIMESTRAL

1ro. El presente indicador, se reporta en el último trimestre del año 2020

2ro. El presente indicador, se reporta al término del año 2020.

3er. El presente indicador se reporta al término del presente año 2020.

4to. El Porcentaje de absorción del Telebachillerato Comunitario al primer semestre 2020-2021 A, con respecto a los egresados de Telesecundarias Comunitarias fue del 54.28%, ya que se inscribieron 475 personas de 875 egresados de Telesecundarias Comunitarias (esta cifra de telesecundarias corresponde a los egresados del ciclo escolar 2018-2019, ya que a la fecha no se cuenta con las estadísticas de término del ciclo escolar 2019-2020. La Contingencia Sanitaria por COVID-19 afectó la inscripción para el logro de la meta comprometida.

| ACTIVIDAD | 11 | Habilitación del personal que imparte la Capacitación. | Porcentaje de absorción del Telebachillerato Comunitario que se certifica. | Suma Calidad Ascendente Porcentaje | Personal | Trimestral | 10.00 | 0.99 | 4.76 | 0.00 | 2.86 | 8.57 | Amarillo |
|-----------|----|--|--|------------------------------------|----------|------------|-------|------|------|------|------|------|----------|
|-----------|----|--|--|------------------------------------|----------|------------|-------|------|------|------|------|------|----------|

Lic. Ulises Gómez de la Rosa
 Director General



GOBIERNO DEL ESTADO DE QUERÉTARO
Reporte de avance de Indicadores 2020 (4o Trim)

Dependencia / Entidad / Órgano
desconcentrado /
DENOMINACIÓN DEL

3EIG-INSTITUTO DE CAPACITACION PARA EL TRABAJO DEL ESTADO DE QUERÉTARO

Programa de formación para el trabajo.

| NIVEL | No. | RESUMEN NARRATIVO | NOMBRE DEL INDICADOR | AGRUPACIÓN DIMENSIÓN SENTIDO EXPRESIÓN | MÉTODO DE CÁLCULO | UNIDAD DE MEDIDA | FRECUENCIA DE A MEDICIÓN | LÍNEA BASE | META PROGR. AMADA | 1er TRIM | 2do TRIM | 3er TRIM | 4to TRIM | META ALCANZADA | UMBRAL |
|-------|-----|---|----------------------|--|-------------------|------------------|--------------------------|------------|-------------------|----------|----------|----------|----------|----------------|----------|
| | | Porcentaje del personal contratado de base para impartir la capacitación, que se certifica. | | Suma Calidad Ascendente Porcentaje | | Personal | Trimestral | | 10.04 | 0.95 | 4.76 | 0.00 | 2.66 | 8.51 | Amarillo |

JUSTIFICACIÓN TRIMESTRAL

1ro. En el presente año 2020, se tiene programado certificar en el Estándar de Competencia CONOCER ECO301: "Diseño de cursos de formación del capital humano de manera presencial grupal, sus instrumentos de evaluación y manuales del curso" a un 10% de la plantilla de instructores contratados de base para impartir la capacitación. En el presente trimestre enero-marzo, realizo el proceso de evaluación y logró su certificación 1 instructor del Plantel El Marqués, por lo que el % de certificación de instructores es del 0.95%.

2ro. En el presente trimestre abril-junio, se certificaron 5 instructores del ICATEQ, en el Estándar de Competencia CONOCER ECO301: "Diseño de cursos de formación del capital humano de manera presencial grupal, sus instrumentos de evaluación y manuales del curso", dichas certificaciones las lograron los instructores de manera independiente al proceso de evaluación con líneas de certificación, que el ICATEQ como Entidad Certificadora, tiene programado en este Estándar para los instructores del Instituto. Por lo que representa un 4.76% del personal contratado de base para impartir la capacitación.

3er. En el presente trimestre, a 10 personas contratadas de base para impartir la capacitación, se les capacitó para posteriormente realizarlas evaluación con líneas de certificación en el Estándar de Competencia ECO301, por lo que los resultados de lo que lograron su certificación, se reportará en el cuarto trimestre del año 2020.

4to. En el trimestre octubre-diciembre de 2020, se certificaron 3 instructores del ICATEQ, en el Estándar de Competencia CONOCER ECO301: "Diseño de cursos de formación del capital humano de manera presencial grupal, sus instrumentos de evaluación y manuales del curso", lo que representa un 2.85% de la plantilla de 105 instructores de base para impartir la capacitación.

| ACTIVIDAD | 12 | Promoción y difusión de los servicios que ofrece el Instituto. | Porcentaje de presupuesto destinado a la promoción y difusión | Suma Economía Ascendente Porcentaje | Trimestral | 0.04 | 5.04 | 0.80 | 0.87 | 1.05 | 1.86 | 4.64 | Verde |
|-----------|----|--|---|---|------------|------|------|------|------|------|------|------|-------|
| | | | | 100 * (Monto de recursos asignados a la promoción y difusión de los servicios que oferta el ICATEQ / Total de recursos financieros del ICATEQ) | | | | | | | | | |

JUSTIFICACIÓN TRIMESTRAL

1ro. En el trimestre enero-marzo, se destinó para promoción y difusión del ICATEQ, el monto de \$950,608.00, que corresponden a: el gasto de servicios personales de las plazas que en sus funciones realizan actividades de promoción y difusión, así como aquellas partidas del Capítulo 3000 en gastos de servicios generales para este mismo fin, por lo que el % de presupuesto destinado para promoción y difusión de los servicios que oferta el ICATEQ, fue del 0.86% del presupuesto autorizado para el ejercicio 2020, por el monto de \$110 895,288.00.

2ro. En el trimestre abril-junio, se destinó para promoción y difusión del ICATEQ, el monto de \$963,379.00, que corresponde a: el gasto en servicios personales de las plazas que en sus funciones realizan actividades de

 Lic. Ulises Gómez de la Rosa
 Director General



GOBIERNO DEL ESTADO DE QUERÉTARO
Reporte de avance de Indicadores 2020 (4o Trím)

Dependencia / Entidad / Órgano
desconcentrado /
DENOMINACIÓN DEL

3EIC-INSTITUTO DE CAPACITACION PARA EL TRABAJO DEL ESTADO DE QUERÉTARO

Programa de formación para el trabajo.

| NIVEL | No. | RESUMEN NARRATIVO | NOMBRE DEL INDICADOR | AGRUPACIÓN DIMENSIÓN SENTIDO EXPRESIÓN | MÉTODO DE CÁLCULO | UNIDAD DE MEDIDA | FRECUENCIA A MEDICIÓN | LÍNEA BASE | META PROGR AMADA | 1er TRIM | 2do TRIM | 3er TRIM | 4to TRIM | ALCANZADA | META UMBRAL |
|-------|-----|-------------------|----------------------|--|-------------------|------------------|-----------------------|------------|------------------|----------|----------|----------|----------|-----------|-------------|
|-------|-----|-------------------|----------------------|--|-------------------|------------------|-----------------------|------------|------------------|----------|----------|----------|----------|-----------|-------------|

| | | | | | | | | | | | | | | | | |
|--|----|---|--|---|--|----------------------------|--|--|--|-------|-------|-------|-------|-------|-------|-------|
| ACTIVIDAD | 13 | Impartición de los servicios de capacitación. | Porcentaje de aprovechamiento en los cursos de capacitación. | Promedio Eficiencia Ascendente Porcentaje | 100 * (Suma de calificaciones finales del curso / Suma de personas inscritas al curso) * 100 | Aprovechamiento Trimestral | | | | 85.00 | 86.02 | 84.51 | 86.73 | 89.81 | 87.28 | Verde |
| JUSTIFICACION TRIMESTRAL | | | | | | | | | | | | | | | | |
| <p>1ro. El trimestre enero-marzo, el % de aprovechamiento en los cursos de capacitación, por parte de las personas que concluyeron su capacitación, fue del 88.02%, ya que de 370,200 puntos máximos a obtener en las calificaciones, se obtuvieron 325,835 puntos.</p> <p>2ro. El porcentaje de aprovechamiento de los cursos de capacitación, fue de 84.51%, ya que de la suma total de calificaciones máximas a obtener de 196,000 puntos, se obtuvieron 165,834. La meta se incumplió en 0.49 puntos porcentuales, ya que en atención a las medidas sanitarias por COVID-19, la impartición de los cursos se realizó de forma virtual, lo que en algunos casos, dificultó la entrega total de tareas o bien trabajos solicitados por los instructores para la evaluación correspondiente a los capacitandos.</p> <p>3er. En el presente trimestre el porcentaje de aprovechamiento de los cursos de capacitación, por parte de las personas que concluyeron su capacitación, fue del 86.73%, ya que de la suma total de calificaciones máximas a obtener de 250,400 puntos, se obtuvieron 217,168.</p> <p>4to. En el último trimestre del año 2020, el porcentaje de aprovechamiento en los cursos de capacitación, por parte de las personas que concluyeron dicha capacitación, fue del 89.81% ya que de 161,300 puntos máximos a obtener en la suma total de calificaciones, se obtuvieron 144,871 puntos.</p> | | | | | | | | | | | | | | | | |
| <p>2ro. promoción y difusión, así como aquellas partidas del Capítulo 3000 en gastos de servicios generales para este mismo fin, por lo que el % de presupuesto destinado para la promoción y difusión de los servicios que oferta el ICATEQ, fue del 0.87% del presupuesto autorizado para el ejercicio 2020, que corresponde a \$110,995,286.00.</p> <p>3er. En el tercer trimestre del año 2020, se destinó para promoción y difusión del ICATEQ, el monto de \$1,163,281.00, cifra que corresponde al gasto de servicios personales de las plazas que en sus funciones realizan actividades de promoción y difusión, así como aquellas partidas del Capítulo 3000 en gastos de Servicios Generales para este mismo fin, por lo que el % de presupuesto destinado para la promoción y difusión de los servicios que oferta el ICATEQ, fue del 1.05% del presupuesto autorizado para el ejercicio fiscal 2020, que corresponde a \$110,395,286.00.</p> <p>4to. En el cuarto trimestre del año 2020, el porcentaje de presupuesto destinado a la promoción y difusión del ICATEQ, fue del 1.86%, ya que se ejerció el monto de \$2,064,557.00 en el gasto de servicios personales de las plazas que en sus funciones realizan actividades de promoción y difusión de los servicios que oferta el Instituto, así como aquellas partidas del Capítulo 3000 en gastos de Servicios Generales para este mismo fin; estos montos del presupuesto autorizado para el ejercicio fiscal 2020, que corresponde a \$110,995,286.00.</p> | | | | | | | | | | | | | | | | |
| Porcentaje de satisfacción de las personas con respecto al desempeño del instructor. | | | | Promedio Calidad Ascendente Porcentaje | 100 * (Suma de puntos obtenidos en los resultados de la encuesta aplicada a los capacitandos / Total de puntos a obtener en los resultados de | Satisfacción Trimestral | | | | 88.00 | 90.24 | 94.28 | 95.16 | 94.79 | 92.81 | Verde |

Lic. Ulises Gómez de la Rosa
 Director General



GOBIERNO DEL ESTADO DE QUERÉTARO
Reporte de avance de Indicadores 2020 (4o Trim)

Dependencia / Entidad / Órgano
desconcentrado /
DENOMINACIÓN DEL

3EIC-INSTITUTO DE CAPACITACION PARA EL TRABAJO DEL ESTADO DE QUERÉTARO

Programa de formación para el trabajo.

| NIVEL | No. | RESUMEN NARRATIVO | NOMBRE DEL INDICADOR | AGRUPACIÓN DIMENSION SENTIDO EXPRESIÓN | MÉTODO DE CÁLCULO | UNIDAD DE MEDICIÓN | LÍNEA BASE | META PROGR AMADA | 1er TRIM | 2do TRIM | 3er TRIM | 4to TRIM | META UMBRAL |
|-------|-----|-------------------|--|--|-----------------------|---------------------------|------------|------------------|----------|----------|----------|----------|-------------|
| | | | Porcentaje de satisfacción de las personas con respecto al desempeño del instructor. | Promedio Calidad Ascendente Porcentaje | la encuesta aplicada) | Satisfacción del servicio | | 88.00 | 90.24 | 94.28 | 95.18 | 94.78 | 92.87 |

JUSTIFICACIÓN TRIMESTRAL

- 1ro. El porcentaje de satisfacción de las personas con respecto al desempeño del instructor, que les impartió la capacitación, fue del 90.24%, ya que de 46,560 puntos máximos a obtener en las encuestas aplicadas, se obtuvieron 42,008 puntos.
- 2ro. El porcentaje de satisfacción de las personas con respecto al desempeño del instructor, que les impartió la capacitación, fue del 94.28%, ya que del total de 22,850 puntos máximos a obtener en las encuestas, se obtuvieron 21,542 puntos.
- 3er. El porcentaje de satisfacción de las personas que se capacitaron en el plantel, con respecto al desempeño del instructor-capacitador, fue del 95.16%, ya que del total de 23,000 puntos máximos a obtener en las encuestas que contestaron, se obtuvieron 21,887 puntos.
- 4to. El porcentaje de satisfacción de las personas que recibieron servicios de capacitación con respecto al desempeño del instructor fue del 94.79%, ya que de 19,500 puntos máximos a obtener en la encuesta aplicada para este fin, se obtuvieron 18,484 puntos.

| ACTIVIDAD | 21 | Aplicación de evaluación de competencias laborales con fines de certificación. | Porcentaje de satisfacción de las personas con respecto al desempeño del instructor. | Promedio Eficiencia Ascendente Porcentaje | (Suma de puntos obtenidos en los resultados de la encuesta aplicada a las personas evaluadas con fines de certificación en el trimestre actual del ICATEQ Total de puntos a obtener en los resultados de la encuesta aplicada)*100 | Trimestral | 90.00 | 100.00 | 0.00 | 100.00 | 96.93 | 99.43 | Verde |
|-----------|----|--|--|---|--|------------|-------|--------|------|--------|-------|-------|-------|
|-----------|----|--|--|---|--|------------|-------|--------|------|--------|-------|-------|-------|

JUSTIFICACIÓN TRIMESTRAL

- 1ro. El porcentaje de satisfacción de las personas con respecto al servicio de evaluación otorgado por el ICATEQ, con fines de certificación, fue del 100%, ya que 210 puntos máximos a obtener en las encuestas aplicadas, se obtuvieron los 210 puntos.
- 2ro. Por la Contingencia Sanitaria por COVID-19, en el presente trimestre no se llevaron a cabo procesos de evaluación con fines de certificación, ya que estos requieren que la evaluación del desempeño se realice de manera presencial. A partir del siguiente trimestre se restablecerá el servicio, en apego al semáforo, que determinen las autoridades de salud estatales y siempre aplicando el protocolo de seguridad sanitaria.
- 3er. El porcentaje de satisfacción de las personas con respecto al servicio de evaluación con fines de certificación que otorga el ICATEQ, fue del 100%, ya que de los 280 puntos máximos a obtener en las encuestas que contestaron, se obtuvieron los 280 puntos.
- 4to. El porcentaje de satisfacción de las personas que aceptadas al proceso de evaluación con fines de certificación, fue del 98.93%, ya que de 560 puntos máximos a obtener en la encuesta aplicada para este fin, se obtuvieron 554 puntos.


 Lic. Ulises Gómez de la Rosa
 Director General



GOBIERNO DEL ESTADO DE QUERÉTARO
Reporte de avance de Indicadores 2020 (4o Trím)


Dependencia / Entidad / Órgano
desconcentrado /
DENOMINACIÓN DEL

3EIC-INSTITUTO DE CAPACITACION PARA EL TRABAJO DEL ESTADO DE QUERÉTARO
Programa de formación para el trabajo.

| NIVEL | No. | RESUMEN NARRATIVO | NOMBRE DEL INDICADOR | AGRUPACIÓN DIMENSION SENTIDO EXPRESIÓN | MÉTODO DE CÁLCULO | UNIDAD DE MEDIDA | FRECUENCIA A MEDICIÓN | LÍNEA BASE | META PROGR AMADA | 1er TRIM | 2do TRIM | 3er TRIM | 4to TRIM | META UMBRAL ALCANZADA |
|-----------|-----|---|---|---|--|--------------------|-----------------------|------------|------------------|----------|----------|----------|----------|-----------------------|
| ACTIVIDAD | 32 | Capacitación del Personal Docente del Telebachillerato. | Porcentaje del personal docente de Telebachillerato capacitado. | Ultimo reportado Calidad Ascendente Porcentaje | (Número de personal docente capacitado en la modalidad de telebachillerato comunitario/ Número de personal docente que labora en la modalidad de telebachillerato comunitario)*100 | Figuras educativas | Trimestral | | 100.00 | 0.00 | 0.00 | 0.00 | 100.00 | 100.00 |

JUSTIFICACIÓN TRIMESTRAL

- 1ro. El presente indicador se reporta al término del año 2020.
- 2ro. El presente indicador se reporta al término del año 2020.
- 3er. El presente indicador se reporta al término del año 2020.
- 4to. El 100% del personal docente del Telebachillerato Comunitario, que representa 87 personas, se capacitó durante el año 2020 en diferentes áreas.


Lic. Ulises Gómez de la Rosa
 Director General



GOBIERNO DEL ESTADO DE QUERÉTARO

Reporte de avance de Indicadores 2020 (4o Trim)

Dependencia / Entidad / Órgano descentralizado / Fideicomiso:

3EIC INSTITUTO DE CAPACITACION PARA EL TRABAJO DEL ESTADO DE QUERÉTARO

DENOMINACIÓN DEL PROGRAMA

Programa de formación para el trabajo.

| NIVEL | No. | RESUMEN NARRATIVO | NOMBRE DEL INDICADOR | MÉTODO DE CÁLCULO | FRECUENCIA MEDICIÓN | META PROGRA MADA | 1er TRIM | 2do TRIM | 3er TRIM | 4to TRIM | META ALCANZA DA |
|------------|-----|--|--|---|---------------------|------------------|----------|----------|----------|----------|-----------------|
| PROPOSITO | | Personas inscritas al ICATEQ obtienen y/o demuestran las competencias laborales en un área específica. | Porcentaje de eficiencia terminal ICATEQ. | 100 * (Cantidad de personas que acreditan la capacitación / Total de personas inscritas a la capacitación) | Trimestral | 88.00 | 86.04 | 82.83 | 84.92 | 91.36 | 86.42 |
| COMPONENTE | 1 | Servicio de Cursos de Capacitación para el Trabajo impartidos. | Porcentaje de personas egresadas incorporadas al sector productivo | 100 * (Cantidad de egresados encuestados incorporados al sector productivo / Total de Egresados encuestados) | Trimestral | 65.00 | 0.00 | 0.00 | 0.00 | 66.94 | 66.94 |
| | | Servicio de Cursos de Capacitación para el Trabajo impartidos. | Porcentaje de cobertura de la Población Económicamente Activa del Estado de Querétaro en Capacitación para el Trabajo. | 100 * (Personas inscritas a los cursos de capacitación que ofrece el ICATEQ en el trimestre actual / Total de la Población Económicamente Activa del Estado de Querétaro en el grupo de edad de 20 a 48 años) | Trimestral | 3.20 | 0.64 | 0.47 | 0.42 | 0.45 | 1.97 |
| | 2 | Servicio de Evaluación con Fines de Certificación de Competencias Laborales realizadas. | Porcentaje de aspirantes aceptados al proceso de evaluación en el ICATEQ que resultaron competentes. | 100 * (Aspirantes aceptados al proceso de evaluación en el ICATEQ que resultaron competentes / Total de aspirantes al proceso de evaluación) | Trimestral | 78.00 | 100.00 | 0.00 | 75.00 | 87.50 | 86.67 |
| | 3 | Servicio de telebachillerato para comunidades rurales. | Porcentaje de absorción del Telebachillerato Comunitario. | (Número de estudiantes de nuevo ingreso a Telebachillerato Comunitario en el ciclo escolar 1 / Número de estudiantes egresados y egresados de telesecundarias en el ciclo escolar 1-1)*100 | Trimestral | 69.00 | 0.00 | 0.00 | 0.00 | 54.29 | 54.29 |
| ACTIVIDAD | 1.1 | Habilitación del personal que imparte la Capacitación. | Porcentaje de personal contratado de base para impartir la capacitación, que se certifican, o certificados en la especialidad que imparten / Total de personal contratado de base para impartir la capacitación) | 100 * (Número de personal contratado de base para impartir la capacitación, que se certifican en la especialidad que imparten / Total de personal contratado de base para impartir la capacitación) | Trimestral | 10.00 | 0.99 | 4.76 | 0.00 | 2.86 | 8.57 |
| | 1.2 | Promoción y difusión de los servicios que ofrece el Instituto. | Porcentaje de absorción del presupuesto destinado a la promoción y difusión | 100 * (Monto de recursos destinados a la promoción y difusión de los servicios que oferta el ICATEQ / Total de recursos financieros del ICATEQ) | Trimestral | 5.00 | 0.88 | 0.87 | 1.05 | 1.86 | 4.64 |
| | 1.3 | Impartición de los servicios de capacitación. | Porcentaje de aprovechamiento en los cursos de capacitación. | 100 * (Suma de calificaciones finales del curso obtenidas por las personas inscritas existentes al finalizar la capacitación / Suma del total de calificaciones finales del curso máximas a obtener) | Trimestral | 85.00 | 86.02 | 84.51 | 86.73 | 89.81 | 87.28 |

[Firma manuscrita]

Lic. Ulises Gómez de la Rosa
Director General



GOBIERNO DEL ESTADO DE QUERÉTARO
Reporte de avances de Indicadores 2020 (4to Trim)

**Dependencia / Entidad / Órgano
 desconcentrado / Fideicomiso:**

3EIC INSTITUTO DE CAPACITACION PARA EL TRABAJO DEL ESTADO DE QUERÉTARO

DENOMINACIÓN DEL PROGRAMA

Programa de formación para el trabajo.

| NIVEL | No. | RESUMEN NARRATIVO | NOMBRE DEL INDICADOR | MÉTODO DE CÁLCULO | FRECUENCIA MEDICIÓN | META PROGRAMA | 1er TRIM | 2do TRIM | 3er TRIM | 4to TRIM | META ALCANZADA |
|-----------|-----|--|---|--|---------------------|---------------|----------|----------|----------|----------|----------------|
| ACTIVIDAD | 1.3 | Impartición de los servicios de capacitación. | Porcentaje de satisfacción de las personas con respecto al desempeño del instructor, de puntos a obtener en los resultados de la encuesta aplicada) | $100 * (\text{Suma de puntos obtenidos en los resultados de la encuesta aplicada a los capacitandos} / \text{Total de puntos a obtener en los resultados de la encuesta aplicada})$ | Trimestral | 94.00 | 90.24 | 94.20 | 95.16 | 94.73 | 92.87 |
| | 2.1 | Aplicación de evaluación de competencias laborales con fines de certificación. | Porcentaje de satisfacción de las personas con respecto del servicio otorgado con fines de certificación. | $(\text{Suma de puntos obtenidos en los resultados de la encuesta aplicada a las personas evaluadas con fines de certificación en el trimestre actual del ICATEQ} / \text{Total de puntos a obtener en los resultados de la encuesta aplicada}) * 100$ | Trimestral | 94.00 | 100.00 | 0.00 | 100.00 | 98.90 | 99.43 |
| | 3.2 | Capacitación del Personal Docente del Telebachillerato. | Porcentaje del personal docente capacitado en la modalidad de telebachillerato comunitario. | $(\text{Número de personal docente capacitado en la modalidad de telebachillerato comunitario} / \text{Número de personal docente que labora en la modalidad de telebachillerato comunitario}) * 100$ | Trimestral | 100.00 | 0.00 | 0.00 | 0.00 | 100.00 | 100.00 |

Lic. Ulises Gómez de la Rosa
 Director General

| INSTITUTO DE CAPACITACION PARA EL TRABAJO DEL ESTADO DE QUERETARO | | | |
|---|----------------|----------------|----------------|
| Indicadores de Postura Fiscal | | | |
| Del 01 de Enero al 31 de Diciembre de 2020 | | | |
| Concepto | Estimado | Devengado | Pagado |
| I. Ingresos Presupuestarios (I=1+2) | 127,678,564.00 | 138,603,705.74 | 138,603,705.74 |
| 1. Ingresos del Gobierno de la Entidad Federativa 1 | | | |
| 2. Ingresos del Sector Paraestatal 1 | 127,678,564.00 | 138,603,705.74 | 138,603,705.74 |
| II. Egresos Presupuestarios (II=3+4) | 127,678,564.00 | 109,960,599.81 | 109,960,599.81 |
| 3. Egresos del Gobierno de la Entidad Federativa 2 | | | |
| 4. Egresos del Sector Paraestatal 2 | 127,678,564.00 | 109,960,599.81 | 109,960,599.81 |
| III. Balance Presupuestario (Superávit o Déficit) (III = I - II) | 0.00 | 28,643,105.93 | 28,643,105.93 |
| Concepto | Estimado | Devengado | Pagado |
| III. Balance presupuestario (Superávit o Déficit) | 0.00 | 28,643,105.93 | 28,643,105.93 |
| IV. Intereses, Comisiones y Gastos de la Deuda | | | |
| V. Balance Primario (Superávit o Déficit) (V= III - IV) | 0.00 | 28,643,105.93 | 28,643,105.93 |
| A. Financiamiento | | | |
| B. Amortización de la deuda | | | |
| C. Endeudamiento ó desendeudamiento (C= A - B) | 0.00 | 0.00 | 0.00 |

Bejo protesta de decir verdad declaramos que los Estados Financieros y sus notas, son razonablemente correctos y son responsabilidad del emisor

1 Los Ingresos que se presentan son los ingresos presupuestario totales sin incluir los ingresos por financiamientos. Los Ingresos del Gobierno de la Entidad Federativa corresponden a los del Poder Ejecutivo, Legislativo Judicial y Autónomos

2 Los egresos que se presentan son los egresos presupuestarios totales sin incluir los egresos por amortización. Los egresos del Gobierno de la Entidad Federativa corresponden a los del Poder Ejecutivo, Legislativo, Judicial y Órganos Autónomos

3 Para Ingresos se reportan los ingresos recaudados; para egresos se reportan los egresos pagados


Lic. Ulises Gómez de la Rosa
Director General ICATEQ


Lic. Cesar Roberto Mariscal Eichner
Director Administrativo ICATEQ