



INFORME DEL AUDITOR INDEPENDIENTE

CASA QUERETANA DE LAS ARTESANIAS

Informe sobre la Auditoría de los Estados Financieros

Opinión

He auditado los estados financieros de la Casa Queretana de las Artesanias, que comprenden el Estado de Situación Financiera, el Estado Analítico del Activo, el Estado Analítico de la Deuda y Otros Pasivos al 31 de diciembre de 2020; y el Estado de Actividades, el Estado de Variaciones en la Hacienda Pública, el Estado de Flujo de Efectivo y el Estado de Cambios en la Situación Financiera, correspondiente al ejercicio 2020, así como un resumen de las Políticas Contables Significativas, y otra Información Explicativa y sus Anexos.

En mi opinión, los estados financieros adjuntos han sido preparados, en todos los aspectos materiales de conformidad con las Normas de Información Financieras vigentes establecidas en la Ley General de Contabilidad Gubernamental, Marco Conceptual de Contabilidad Gubernamental, y con las reglas contables que ha emitido el Consejo Nacional de Armonización Contable (CONAC).

Fundamento de la Opinión

He llevado a cabo mi auditoría de conformidad con las Normas Internacionales de Auditoría (NIA). Mis responsabilidades de acuerdo con dichas normas se describen más adelante en la sección "Responsabilidades del Auditor en relación con la Auditoría de los Estados Financieros" de este informe. Soy independiente de la Entidad, de conformidad con lo dispuesto en el Código de Ética Profesional del Instituto Mexicano de Contadores Públicos, A. C. Asimismo, he cumplido con el resto de mis responsabilidades éticas de conformidad con los requerimientos legales y normativos antes descritos. Considero que la evidencia de auditoría que he obtenido proporciona una base suficiente y adecuada para sustentar mi opinión.

Otras cuestiones

Los estados financieros de la Casa Queretana correspondientes al ejercicio 2019, fueron auditados por otro Contador Público Independiente. Dichos importes e información se presenta de manera comparativa, de conformidad con el marco de información financiera aplicable.

Responsabilidades de la Administración de la Entidad en relación con los Estados Financieros

La Administración de la Entidad es responsable de la preparación de los estados financieros, de seleccionar las bases de preparación de los estados financieros que sean aceptables bajo las circunstancias y del control interno que consideró necesario para permitir la preparación de estados financieros libres de errores materiales, ya sean por fraude o error.



Al preparar los estados financieros, la Administración de la Entidad es responsable de evaluar la capacidad de la Entidad para continuar y cumplir con el postulado de “Existencia Permanente”; revelar, en su caso, las cuestiones relativas a la existencia permanente y utilizar el postulado básico de existencia permanente, a menos que la Administración tenga la intención de cesar operaciones o existan indicios de una posible derogación del Decreto que le dio vida.

La Administración de la Entidad es responsable de la supervisión del proceso de información financiera de la Entidad.

Responsabilidades del Auditor en relación con la Auditoría de los Estados Financieros

Mi objetivo es obtener una seguridad razonable de que los estados financieros en su conjunto están libres de errores materiales, ya sean por fraude o error, y emitir un informe de auditoría que contenga mi opinión. Seguridad razonable es un alto nivel de seguridad, pero no garantiza que una auditoría realizada de conformidad con las NIA siempre detecte un error material, cuando éste exista. Los errores pueden deberse a fraude o error y se consideran materiales si, individualmente o de forma agregada, puede preverse razonablemente que influirán en las decisiones económicas que los usuarios toman basándose en los estados financieros.

Durante la realización de una auditoría de conformidad con las NIA, aplico mi juicio profesional y mantengo una actitud de escepticismo profesional. También:

- Identifico y evalúo los riesgos de error material en los estados financieros, ya sea por fraude o error, diseño y aplico procedimientos de auditoría para responder a dichos riesgos, y obtengo evidencia de auditoría suficiente y adecuada para sustentar mi opinión. El riesgo de no detectar un error material derivado de un fraude es más elevado que uno que resulte de un error no intencional, ya que el fraude puede implicar colusión, falsificación, omisiones deliberadas, manifestaciones intencionalmente erróneas o la elusión de los controles internos.
- Obtengo un entendimiento del control interno relevante para la auditoría, con el fin de diseñar procedimientos de auditoría que sean adecuados en función de las circunstancias, y no con la finalidad de expresar una opinión sobre la efectividad del control interno de la Entidad.
- Evalúo que las políticas contables utilizadas sean adecuadas y la razonabilidad de las estimaciones contables y las revelaciones relacionadas hechas por la Administración.
- Evalúo si es adecuado que la Administración utilice la presunción del postulado de existencia permanente para preparar los estados financieros, y si, basado en la evidencia de auditoría obtenida, existe incertidumbre material en relación a eventos o condiciones que generan duda significativa sobre la capacidad de la Entidad para continuar funcionando. Si concluyo que existe incertidumbre material, se requiere que llame la atención en mi informe de auditoría sobre la correspondiente información revelada en los estados financieros o, si dichas revelaciones son inadecuadas, que exprese una opinión modificada. Mis conclusiones se basan en la evidencia de auditoría obtenida hasta la fecha de mi informe de auditoría. Sin embargo, hechos

MA**CONSULTORES Y ASOCIADOS
SCP**CONSULTORÍA FISCAL, FINANCIERA & GUBERNAMENTAL

CAPACITACIÓN EMPRESARIAL & GOBIERNO

o condiciones futuras pueden ser causa de que la Entidad deje de cumplir con el postulado de existencia permanente.

- Evalúo en su conjunto, la estructura y el contenido de los estados financieros, incluida la información revelada, el resumen de las políticas contables significativas, otra información explicativa y si representan las transacciones y hechos subyacentes logrando una presentación en todos los aspectos materiales de conformidad con las Normas de Información Financiera y con las reglas que han emitido el Consejo Nacional de Armonización Contable (CONAC).

Comunico a la administración de la Entidad, entre otras cuestiones, el alcance y el momento de realización de la auditoría y los hallazgos significativos de la auditoría, así como, cualquier deficiencia significativa de control interno que identifique en el transcurso de mi auditoría.




C.P.C. René Humberto Marquez Arcila
Socio Director

Santiago de Querétaro, Querétaro, a 21 de enero de 2021

CASA QUERETANA DE LAS ARTESANÍAS
Estado de Actividades
Del 1 de Enero al 31 de Diciembre de 2020 y 2019
(Pesos)

Concepto	2020	2019
INGRESOS Y OTROS BENEFICIOS		
Ingresos de la Gestión	2,102,624	5,800,774
Impuestos	0	0
Cuotas y Aportaciones de Seguridad Social	0	0
Contribuciones de Mejoras	0	0
Derechos	0	1,9010
Productos	25,738	78,778
Aprovechamientos	0	0
Ingresos por Venta de Bienes y Prestación de Servicios	2,076,886	5,702,988
Participaciones, Aportaciones, Convenios, Incentivos Derivados de la Colaboración Fiscal, Fondos Distintos de Aportaciones, Transferencias, Asignaciones, Subsidios y Subvenciones, y Pensiones y Jubilaciones	7,017,530	6,429,215
Participaciones, Aportaciones, Convenios, Incentivos Derivados de la Colaboración Fiscal, Fondos Distintos de Aportaciones	0	0
Transferencias, Asignaciones, Subsidios y Subvenciones, y Pensiones y Jubilaciones	7,017,530	6,429,215
Otros Ingresos y Beneficios	31,015	52,414
Ingresos Financieros	0	0
Incremento por Variación de Inventarios	0	0
Disminución del Exceso de Estimaciones por Pérdida o Deterioro u Obsolescencia	0	0
Disminución del Exceso de Provisiones	0	0
Otros Ingresos y Beneficios Varios	31,015	52,414
Total de Ingresos y Otros Beneficios	9,151,169	12,282,403
GASTOS Y OTRAS PÉRDIDAS		
Gastos de Funcionamiento	6,823,796	11,717,977
Servicios Personales	5,499,393	5,146,350
Materiales y Suministros	1,776,616	4,328,516
Servicios Generales	1,547,787	2,243,112
Transferencias, Asignaciones, Subsidios y Otras Ayudas	917,297	197,434
Transferencias Internas y Asignaciones al Sector Público	0	0
Transferencias al Resto del Sector Público	0	0
Subsidios y Subvenciones	0	0
Ayudas Sociales	161,183	57,845
Pensionamientos y Jubilaciones	756,114	139,789
Transferencias a Fideicomisos, Mandatos y Contratos Análogos	0	0
Transferencias a la Seguridad Social	0	0
Donativos	0	0
Transferencias al Exterior	0	0
Participaciones y Aportaciones	0	0
Participaciones	0	0
Aportaciones	0	0
Convenios	0	0
Intereses, Comisiones y Otros Gastos de la Deuda Pública	0	0
Intereses de la Deuda Pública	0	0
Comisiones de la Deuda Pública	0	0
Gastos de la Deuda Pública	0	0
Costo por Coberturas	0	0
Apoyos Financieros	0	0
Otros Gastos y Pérdidas Extraordinarias	220,757	592,216
Estimaciones, Depreciaciones, Deterioros, Obsolescencia y Provisiones	220,757	543,134
Disminución de inventarios	0	49,083
Aumento por Insuficiencia de Estimaciones por Pérdida o Deterioro y Aumento por Insuficiencia de Provisiones	0	0
Otros Gastos	0	0
Inversión Pública	0	0
Inversión Pública no Capitalizable	0	0
Total de Gastos y Otras Pérdidas	9,961,861	12,607,629
Resultados del Ejercicio (Ahorro/Desahorro)	-810,692	-226,226

Bajo protesta de decir verdad declaramos que los Estados Financieros y sus Notas son razonablemente correctos y responsabilidad del emisor.


M. EN A. P. KARINA TREJO ACUÑA
DIRECTORA GENERAL


C. P. MARIO CHAVEZ MARTINEZ
CONTADOR

CASA QUERETANA DE LAS ARTESANÍAS
Estado de Situación Financiera
Al 31 de Diciembre de 2020 y 2019
(Pesos)

CONCEPTO	Año 2020	Año 2019	CONCEPTO	Año 2020	Año 2019
ACTIVO			PASIVO		
Activo Circulante			Activo Circulante		
Efectivo y Equivalentes	718,370	15,103,540	Cuentas por Pagar a Corto Plazo	321,600	359,733
Derechos a Recibir Efectivo o Equivalentes	404,768	182,227	Documentos por Pagar a Corto Plazo	0	0
Derechos a Recibir Bienes o Servicios	2,316	1,253	Porción a Corto Plazo de la Deuda Pública a Largo Plazo	0	0
Inventarios	1,391,437	1,341,822	Títulos y Valores a Corto Plazo	0	0
Almacenes	0	0	Pasivos Diferidos a Corto Plazo	0	0
Estimación por Pérdida o Detenore de Activos Circulantes	0	0	Fondos y Bienes de Terceros en Garantía y/o Administración a Corto Plazo	0	0
Otros Activos Circulantes	0	0	Provisiones a Corto Plazo	0	0
Total de Activos Circulantes	2,516,891	16,628,842	Total de Pasivos Circulantes	158,473	110,404
Activo No Circulante			Activo No Circulante	480,073	470,137
Inversiones Financieras a Largo Plazo	0	0	Cuentas por Pagar a Largo Plazo	0	0
Derechos a Recibir Efectivo o Equivalentes a Largo Plazo	0	0	Documentos por Pagar a Largo Plazo	0	0
Bienes Inmuebles, Infraestructura y Construcciones en Proceso	0	0	Deuda Pública a Largo Plazo	0	0
Bienes Muebles	1,581,266	1,410,714	Pasivos Diferidos a Largo Plazo	0	0
Activos Intangibles	300,000	0	Fondos y Bienes de Terceros en Garantía y/o en Administración a Largo Plazo	0	0
Depreciación, Detenore y Amortización Acumulada de Bienes	-716,629	-561,407	Provisiones a Largo Plazo	0	0
Activos Diferidos	0	0	Total de Pasivos No Circulantes	0	0
Estimación por Pérdida o Detenore de Activos no Circulantes	0	0	Total del Pasivo	480,073	470,137
Otros Activos no Circulantes	0	0	HACIENDA PÚBLICA/ PATRIMONIO	5,581,667	5,581,667
Total de Activos No Circulantes	1,154,436	849,307	Hacienda Pública/Patrimonio Contribuido	5,581,667	5,581,667
Total del Activo	3,681,328	17,478,148	Aportaciones	0	0
			Donaciones de Capital	0	0
			Actualización de la Hacienda Pública / Patrimonio	0	0
			Hacienda Pública/Patrimonio Generado	-2,380,412	11,426,345
			Resultados del Ejercicio (Ahorro / Desahorro)	-810,692	-225,225
			Resultados de Ejercicios Anteriores	-1,569,655	11,651,569
			Revalúos	0	0
			Reservas	0	0
			Rectificaciones de Resultados de Ejercicios Anteriores	-75	0
			Exceso o Insuficiencia en la Actualización de la Hacienda Pública/Patrimonio	0	0
			Resultado por Posición Monetaria	0	0
			Resultado por Tenencia de Activos no Monetarios	0	0
			Total Hacienda Pública/ Patrimonio	3,201,255	17,008,011
			Total del Pasivo y Hacienda Pública / Patrimonio	3,681,328	17,478,148

Bajo protesta de decir verdad declaramos que los Estados Financieros y sus Notas son razonablemente correctos y responsabilidad del emisor

M. EN A. P. KARINA TREJO ACUÑA
DIRECTORA GENERAL

C. P. MARIS GONZALEZ MARTINEZ
CONTADOR

CASA QUERETANA DE LAS ARTESANÍAS
 Estado de Variación en la Hacienda Pública
 Del 1 de Enero al 31 de Diciembre de 2020
 (pesos)

Concepto	Hacienda Pública/ Patrimonio Contribuido	Hacienda Pública/ Patrimonio Generado de Ejercicios Anteriores	Hacienda Pública/ Patrimonio Generado de Ejercicios Anteriores	Hacienda Pública/ Patrimonio Actualización de la Hacienda Pública	Hacienda Pública/ Patrimonio Exceso o Insuficiencia en la Actualización de la Hacienda Pública	TOTAL
HACIENDA PÚBLICA/PATRIMONIO CONTRIBUIDO NETO DE 2019						
Aportaciones	5,581,667					5,581,667
Donaciones de Capital	5,581,667					5,581,667
Actualización de la Hacienda Pública/Patrimonio	0					0
	0					0
HACIENDA PÚBLICA / PATRIMONIO GENERADO NETO DE 2019			11,651,569	-225,225		11,426,344
Resultados del Ejercicio (Ahorro/Desahorro)				225,225		225,225
Resultados de Ejercicios Anteriores		11,651,569				11,651,569
Revalúos	0	0	0	0	0	0
Reservas	0	0	0	0	0	0
Rectificaciones de Resultados de Ejercicios Anteriores	0	0	0	0	0	0
EXCESO O INSUFICIENCIA EN LA ACTUALIZACIÓN DE LA HACIENDA PÚBLICA/ PATRIMONIO NETO DE 2019					0	0
Resultado por Posición Monetaria					0	0
Resultado por Tenencia de Activos no Monetarios					0	0
HACIENDA PÚBLICA / PATRIMONIO NETO FINAL DE 2019	5,581,667	11,651,569	-225,225		0	17,008,011
CAMBIOS EN LA HACIENDA PÚBLICA/PATRIMONIO CONTRIBUIDO NETO DE 2020						
Aportaciones	0					0
Donaciones de Capital	0					0
Actualización de la Hacienda Pública/Patrimonio	0					0
VARIACIONES DE LA HACIENDA PÚBLICA / PATRIMONIO GENERADO NETO DE 2020			-13,221,225	-685,531		-13,906,756
Resultados del Ejercicio (Ahorro/Desahorro)				810,662		810,662
Resultados de Ejercicios Anteriores		-13,221,225		225,225		-12,995,000
Revalúos	0	0	0	0	0	0
Reservas	0	0	0	0	0	0
Rectificaciones de Resultados de Ejercicios Anteriores	0	0	0	75	0	75
CAMBIOS EN EL EXCESO O INSUFICIENCIA EN LA ACTUALIZACIÓN DE LA HACIENDA PÚBLICA/ PATRIMONIO NETO DE 2020					0	0
Resultado por Posición Monetaria					0	0
Resultado por Tenencia de Activos no Monetarios					0	0
HACIENDA PÚBLICA / PATRIMONIO NETO FINAL DE 2020	5,581,667	-1,569,655	-810,756		0	3,201,255

Bajo protesta de decir verdad declaramos que los Estados Financieros y sus Notas son razonablemente correctos y responsabilidad del emisor



M. EN A. P. KARINA TREJO ACUÑA
 DIRECTORA GENERAL



C. P. MARIO CHÁVEZ MARTÍNEZ
 CONTADOR

CASA QUERETANA DE LAS ARTESANÍAS
Estado de Cambios en la Situación Financiera
Del 1 de Enero al 31 de Diciembre de 2020
(Pasos)

Concepto	Origen	Aplicación
ACTIVO	13,796,821	0
Activo Circulante	14,111,950	0
Efectivo y Equivalentes	14,385,169	0
Derechos a Recibir Efectivo o Equivalentes	0	222,541
Derechos a Recibir Bienes o Servicios	0	1,083
Inventarios	0	49,615
Almacenes	0	0
Estimación por Pérdida o Deterioro de Activos Circulantes	0	0
Otros Activos Circulantes	0	0
Activo No Circulante	0	316,130
Inversiones Financieras a Largo Plazo	0	0
Derechos a Recibir Efectivo o Equivalentes a Largo Plazo	0	0
Bienes Inmuebles, Infraestructura y Construcciones en Proceso	0	0
Bienes Muebles	0	170,552
Activos Intangibles	0	300,000
Depreciación, Deterioro y Amortización Acumulada de Bienes	155,422	0
Activos Diferidos	0	0
Estimación por Pérdida o Deterioro de Activos no Circulantes	0	0
Otros Activos no Circulantes	0	0
PASIVO	9,936	0
Pasivo Circulante	9,936	0
Cuentas por Pagar a Corto Plazo	0	38,133
Documentos por Pagar a Corto Plazo	0	0
Porción a Corto Plazo de la Deuda Pública a Largo Plazo	0	0
Títulos y Valores a Corto Plazo	0	0
Pasivos Diferidos a Corto Plazo	0	0
Fondos y Bienes de Terceros en Garantía y/o Administración a Corto Plazo	0	0
Provisiones a Corto Plazo	0	0
Otros Pasivos a Corto Plazo	48,068	0
Pasivo No Circulante	0	0
Cuentas por Pagar a Largo Plazo	0	0
Documentos por Pagar a Largo Plazo	0	0
Deuda Pública a Largo Plazo	0	0
Pasivos Diferidos a Largo Plazo	0	0
Fondos y Bienes de Terceros en Garantía y/o en Administración a Largo Plazo	0	0
Provisiones a Largo Plazo	0	0
HACIENDA PÚBLICA/ PATRIMONIO	0	13,806,766
Hacienda Pública/Patrimonio Contribuido	0	0
Aportaciones	0	0
Donaciones de Capital	0	0
Actualización de la Hacienda Pública / Patrimonio	0	0
Hacienda Pública/Patrimonio Generado	0	13,806,766
Resultados del Ejercicio (Ahorro / Desahorro)	0	585,457
Resultados de Ejercicios Anteriores	0	13,221,225
Revalúos	0	0
Reservas	0	0
Rectificaciones de Resultados de Ejercicios Anteriores	0	75
Exceso o Insuficiencia en la Actualización de la Hacienda Pública/Patrimonio	0	0
Resultado por Posición Monetaria	0	0
Resultado por Tenencia de Activos no Monetarios	0	0

Bajo protesta de decir verdad declaramos que los Estados Financieros y sus Notas son razonablemente correctos y responsabilidad del emisor


M. EN A. P. KARINA TREJO ACUÑA
DIRECTORA GENERAL



C. P. MARIO CHÁVEZ MARTÍNEZ
CONTADOR

CASA QUERETANA DE LAS ARTESANÍAS
Estado de Flujos de Efectivo
Del 1 de Enero al 31 de Diciembre de 2020 y 2019
(Pesos)

Concepto	2020	2019
Flujos de Efectivo de las Actividades de Operación		
Origen	9,151,169	12,941,640
Impuestos	0	0
Cuotas y Aportaciones de Seguridad Social	0	0
Contribuciones de mejoras	0	0
Derechos	0	19,010
Productos	25,738	78,776
Aprovechamientos	0	0
Ingresos por Venta de Bienes y Prestación de Servicios	2,107,901	5,755,402
Participaciones, Aportaciones, Convenios, Incentivos Derivados de la Colaboración Fiscal y Fondos Distintos de Aportaciones	0	0
Transferencias, Asignaciones, Subsidios y Subvenciones, y Pensiones y Jubilaciones	7,017,530	6,429,215
Otros Origenes de Operación	0	659,237
Aplicación	22,914,235	11,798,575
Servicios Personales	5,499,393	5,146,350
Materiales y Suministros	1,646,241	4,326,516
Servicios Generales	1,493,259	2,126,276
Transferencias Internas y Asignaciones al Sector Público	0	0
Transferencias al resto del Sector Público	0	0
Subsidios y Subvenciones	0	0
Ayudas Sociales	161,183	57,645
Pensiones y Jubilaciones	756,114	139,769
Transferencias a Fideicomisos, Mandatos y Contratos Análogos	0	0
Transferencias a la Seguridad Social	0	0
Donativos	0	0
Transferencias al Exterior	0	0
Participaciones	0	0
Aportaciones	0	0
Convenios	0	0
Otras Aplicaciones de Operación	13,358,045	0
Flujos Netos de Efectivo por Actividades de Operación	-13,763,066	1,143,065
Flujos de Efectivo de las Actividades de Inversión		
Origen	0	0
Bienes Inmuebles, Infraestructura y Construcciones en Proceso	0	0
Bienes Muebles	0	0
Otros Origenes de Inversión	0	0
Aplicación	622,104	272,771
Bienes Inmuebles, Infraestructura y Construcciones en Proceso	0	0
Bienes Muebles	322,104	272,771
Otras Aplicaciones de Inversión	300,000	0
Flujos Netos de Efectivo por Actividades de Inversión	-622,104	-272,771
Flujo de Efectivo de las Actividades de Financiamiento		
Origen	0	0
Endeudamiento Neto	0	0
Interno	0	0
Externo	0	0
Otros Origenes de Financiamiento	0	0
Aplicación	0	0
Servicios de la Deuda	0	0
Interno	0	0
Externo	0	0
Otras Aplicaciones de Financiamiento	0	0
Flujos netos de Efectivo por Actividades de Financiamiento	0	0
Incremento/Disminución Neta en el Efectivo y Equivalentes al Efectivo	-14,385,169	870,294
Efectivo y Equivalentes al Efectivo al Inicio del Ejercicio	15,103,540	14,233,246
Efectivo y Equivalentes al Efectivo al final del Ejercicio	718,370	15,103,540

Bajo protesta de decir verdad declaramos que los Estados Financieros y sus Notas son razonablemente correctos y responsabilidad del emisor


M EN A P KARINA TREJO ACUÑA
DIRECTORA GENERAL


C P MARIO CHÁVEZ MARTÍNEZ
CONTAOR

CASA QUERETANA DE LAS ARTESANÍAS
Informe Sobre Pasivos Contingentes
Del 1 de Enero al 31 de Diciembre 2020
(Pesos)

"En cumplimiento a lo dispuesto en los artículos 46, fracción I, inciso d, y 52 de la Ley General de Contabilidad Gubernamental, y de conformidad con lo establecido en el capítulo VII, numeral III, inciso g) del Manual de Contabilidad Gubernamental emitido por el CONAC, el ente público informa lo siguiente:"

Denominación del Pasivo Contingente	Saldo Inicial 1	Movimientos del Periodo 2	Saldo Final 3 = (1+2)
A. Fondos Contingentes a Corto Plazo	0	0	0
Provisión para Demandas y Juicios a Corto Plazo	0	0	0
Provisión para Contingencias a Corto Plazo	0	0	0
B. Fondos Contingentes a Largo Plazo	0	0	0
Provisión para Demandas y Juicios a Largo Plazo	0	0	0
Provisión para Pensiones a Largo Plazo	0	0	0
Provisión para Contingencias a Largo Plazo	0	0	0
Total de Pasivos Contingentes	0	0	0

Bajo protesta de decir verdad declaramos que los Estados Financieros y sus Notas son razonablemente correctos y responsabilidad del emisor



M. EN A. P. KARINA TREJO ACUÑA
DIRECTORA GENERAL



C. P. MARIO CHÁVEZ MARTÍNEZ
CONTADOR

CASA QUERETANA DE LAS ARTESANÍAS
NOTAS A LOS ESTADOS FINANCIEROS AL 31 DE DICIEMBRE DE 2020
 Cifras en pesos

Con el propósito de dar cumplimiento a los artículos 46 y 49 de la Ley General de Contabilidad Gubernamental, los entes públicos deberán acompañar notas a los estados financieros cuyos rubros así lo requieran teniendo presente los postulados de revelación suficiente e importancia relativa con la finalidad, que la información sea de mayor utilidad para los usuarios.

A continuación se presentan los tres tipos de notas que acompañan a los estados, a saber:

- a) Notas de desglose;
- b) Notas de memoria (cuentas de orden), y
- c) Notas de gestión administrativa.

1) NOTAS AL ESTADO DE SITUACIÓN FINANCIERA

a) NOTAS DE DESGLOSE

Efectivo y Equivalentes

1. Se informa acerca de los fondos con afectación específica, el tipo y monto de los mismos, de las inversiones financieras se revela su tipo y monto, su clasificación en corto y largo plazo separando aquéllas que su vencimiento sea menor a 3 meses.

A continuación se relacionan las cuentas que integran el rubro de efectivo y equivalentes:

Concepto	Importe
EFECTIVO	\$ 16,500.00
BANCOS / TESORERÍA	\$ 699,870.37
CUENTAS POR COBRAR A CORTO PLAZO	\$ 404,768.26
DEUDORES DIVERSOS POR COBRAR A CORTO PLAZO	\$.00
DERECHOS A RECIBIR BIENES O SERVICIOS	\$.00

Bancos/Tesorería

Representa el monto de efectivo disponible propiedad de la Casa Queretana de las Artesanías, en Instituciones bancarias, su importe se integra por:

Banco	Importe
Banco Mercantil del Norte, cuenta 0536530121	\$.00
Banco Mercantil del Norte, cuenta 0536530112	\$.00
Banco Mercantil del Norte, cuenta 1046053715	\$.00
Banco del Bajío, cuenta 026547596 101	\$ 103,668.44
Banco del Bajío, cuenta 026547596 102	\$ 67,296.93
Banco del Bajío, cuenta 026547596 103	\$ 28,715.83
Banco del Bajío, cuenta 026547596 104	\$ 9,819.91
Banco del Bajío, cuenta 026547596 105	\$ 19,988.68
Banco del Bajío, cuenta 026547596 106	\$.00
Banco del Bajío, cuenta 026547596 107	\$ 229,943.31
Banco del Bajío, cuenta 026547596 INVERSION	\$.00
Banco del Bajío, cuenta 027290709	\$.00
Banco del Bajío, cuenta 027423623	\$ 240,427.27
Suma \$	699,870.37



M. en A. P. Karina Trejo Acuña
 Directora General



C. P. Mario Chávez Martínez
 Contador

CASA QUERETANA DE LAS ARTESANÍAS
NOTAS A LOS ESTADOS FINANCIEROS AL 31 DE DICIEMBRE DE 2020
 Cifras en pesos

Representa el monto de efectivo invertido por Casa Queretana de las Artesanías, la cual se efectúa a plazos que van de inversión a la vista hasta 90 días, su importe se integra por:

Banco	Importe
Banco del Bajío, cuenta 026547596 INVERSIÓN	\$.00
Suma \$	\$ -

Fondos con Afectación Especifica

Representan el monto de los fondos con afectación específica que deben financiar determinados gastos o actividades.

Banco	Importe
Banco Mercantil del Norte, cuenta 1042087150	\$.00
Banco Mercantil del Norte, cuenta 1042104150	\$.00
Suma \$	\$ -

Derechos a recibir Efectivo y Equivalentes y Bienes o Servicios a Recibir

Concepto	Importe
CUENTAS POR COBRAR A CORTO PLAZO	\$ 404,768.26
DEUDORES DIVERSOS POR COBRAR A CORTO PLAZO	\$.00
DERECHOS A RECIBIR BIENES O SERVICIOS	\$.00
Suma	\$ 404,768.26

2. Por tipo de contribución se informa el monto que se encuentre pendiente de cobro y por recuperar de hasta cinco ejercicios anteriores, asimismo se consideran los montos sujetos a algún tipo de juicio con una antigüedad mayor a la señalada y la factibilidad de cobro.

Concepto	Importe
CUENTAS POR COBRAR A CORTO PLAZO	\$ 404,768.26
DERECHOS A RECIBIR BIENES O SERVICIOS	\$.00
DERECHOS A RECIBIR BIENES O SERVICIOS	\$.00
Suma	\$ 404,768.26

Las Cuentas por Cobrar a Corto Plazo se integran por:

Concepto	Importe	%
IVA ACREDITABLE A FAVOR	396,283.11	98%
IVA ACREDITABLE POR PAGAR	4,400.00	1%
CTAS X COBRAR X VTAS DE BIENES	4,085.15	1%
Suma	404,768.26	100%



M. en A. P. Karina Trejo Acuña
 Directora General



C. P. Mario Chávez Martínez
 Contador

CASA QUERETANA DE LAS ARTESANÍAS
NOTAS A LOS ESTADOS FINANCIEROS AL 31 DE DICIEMBRE DE 2020
 Cifras en pesos

Deudores Diversos por Cobrar a Corto Plazo

Representa el monto de los derechos de cobro a favor del ente público.

Concepto	Importe	%
NADA QUE INFORMAR	0.00	0%
	0.00	0%
Suma \$	-	0%

Otros Derechos a recibir Efectivo y Equivalentes a Corto Plazo

Representan los derechos de cobro originados en el desarrollo de las actividades del ente público, de los cuales se espera recibir una contraprestación representada en recursos, bienes o servicios; en un plazo menor o igual a doce meses, no incluidos en las cuentas anteriores,

Concepto	Importe	%
Nada que informar.	0.00	0%
		0%
Suma \$	-	0%

3. Se elabora, de manera agrupada, los derechos a recibir efectivo y equivalentes, y bienes o servicios a recibir, (excepto cuentas por cobrar de contribuciones o fideicomisos que se encuentran dentro de inversiones financieras, participaciones y aportaciones de capital) en una desagregación por su vencimiento en días a 90, 180, menor o igual a 365 y mayor a 365. Adicionalmente, se informa de las características cualitativas relevantes que le afectan a estas cuentas

a) Menor o igual a 90 días

DERECHOS A RECIBIR EFECTIVO O EQUIVALENTES	MONTO (Pesos)	CARACTERÍSTICAS CUALITATIVAS
CUENTAS POR COBRAR A CORTO PLAZO	\$ 404,768.26	La integración está determinada básicamente por IVA acreditable a favor
DERECHOS A RECIBIR BIENES O SERVICIOS	\$ -	Mercancía para comercialización
Suma \$	404,768.26	

b) Menor o igual a 180 días, menor o igual a 365 días y mayor a 365 días.

DERECHOS A RECIBIR EFECTIVO O EQUIVALENTES	MONTO (Pesos)	CARACTERÍSTICAS CUALITATIVAS
Nada que informar	\$ -	
Suma \$	-	



M. en A. P. Karina Trejo Acuña
 Directora General



C. P. Mario Chávez Martínez
 Contador

CASA QUERETANA DE LAS ARTESANÍAS
NOTAS A LOS ESTADOS FINANCIEROS AL 31 DE DICIEMBRE DE 2020
 Cifras en pesos

Bienes Disponibles para su Transformación o Consumo (inventarios)

4. Se clasifican como bienes disponibles para su transformación aquellos que se encuentran dentro de la cuenta inventarios. Esta nota aplica para aquellos entes públicos que realicen algún proceso de transformación y/o elaboración de bienes. En la nota se informa del sistema de costo y método de valuación aplicados a los inventarios, así como la conveniencia de su aplicación dada la naturaleza de los mismos. Adicionalmente, se revela el impacto en la información financiera por cambios en el método o sistema.

CUENTA DE INVENTARIO DE ARTÍCULOS DE TRANSFORMACIÓN Y/O ELABORACIÓN	SISTEMA DE COSTEO	MÉTODO DE VALUACIÓN	CONVENIENCIA DEL MÉTODO	IMPACTO FINANCIERO POR CAMBIO DE MÉTODO
INVENTARIO DE MERCANCIAS PARA VENTA	DIRECTO	COSTO PROMEDIO	ACORDE A LOS REQUERIMIENTOS DE LA ENTIDAD	NO SERÍA SIGNIFICATIVO DEBIDO A LA ROTACIÓN QUE SE TIENE EN LOS INVENTARIOS.
INVENTARIO DE MERCANCIAS TERMINADAS	N/A	N/A	N/A	N/A
INVENTARIO DE MERCANCIAS EN PROCESO DE ELABORACIÓN	-	COSTO IDENTIFICADO	ACORDE A LOS REQUERIMIENTOS DE LA ENTIDAD	NULO
INVENTARIO DE MATERIAS PRIMAS, MATERIALES Y SUMINISTROS PARA PRODUCCIÓN	N/A	COSTO IDENTIFICADO	VALOR DEL BIEN	N/A
BIENES EN TRANSITO	N/A	N/A	N/A	N/A

5. De la cuenta Almacén se informa acerca del método de valuación, así como la conveniencia de su aplicación. Adicionalmente, se revela el impacto en la información financiera por cambios en el método.

Nada que informar

Inversiones Financieras

6. De la cuenta Inversiones financieras, que considera los fideicomisos, se informa de éstos los recursos asignados por tipo y monto, y características significativas que tengan o puedan tener alguna incidencia en las mismas.

Nada que informar

7. Se informa de las inversiones financieras, los saldos de las participaciones y aportaciones de capital.



M. en A. P. Karina Trejo Acuña
 Directora General



4 / 21

C. P. Mario Chávez Martínez
 Contador

CASA QUERETANA DE LAS ARTESANÍAS
NOTAS A LOS ESTADOS FINANCIEROS AL 31 DE DICIEMBRE DE 2020
 Cifras en pesos

Nada que informar

Bienes Muebles, Inmuebles e Intangibles

8. Se informa de manera agrupada por cuenta, los rubros de Bienes Muebles e Inmuebles, el monto de la depreciación del ejercicio y la acumulada, el método de depreciación, tasas aplicadas y los criterios de aplicación de los mismos. Asimismo, se informará de las características significativas del estado en que se encuentran los activos.

Concepto	Importe
MOBILIARIO Y EQUIPO DE ADMINISTRACIÓN	\$ 906,625.22
MOBILIARIO Y EQUIPO EDUCACIONAL Y RECREATIVO	\$.00
VEHICULOS Y EQUIPO DE TRANSPORTE	\$ 674,640.51
MAQUINARIA, OTROS EQUIPOS Y HERRAMIENTAS	\$.00
Suma \$	1,581,265.73

	MONTO DE DEPRECIACIÓN DEL EJERCICIO (Pesos)	MONTO DE DEPRECIACIÓN ACUMULADA (Pesos)	MÉTODO DE DEPRECIACIÓN	TASA APLICADA	CRITERIO DE APLICACIÓN	CARACTERÍSTICAS SIGNIFICATIVAS DEL ESTADO EN QUE ENCUENTREN
CUENTA DE BIENES MUEBLES MOBILIARIO Y EQUIPO DE ADMINISTRACIÓN	133,749.32	339,669.10	LINEA RECTA	10% Y 33%	LINEAMIENTOS CONAC	REGULAR
EQUIPO DE TRANSPORTE	75,757.68	365,910.15	LINEA RECTA	20%	LINEAMIENTOS CONAC	REGULAR
TOTAL	209,507.00	705,579.25				

9. Se informa de manera agrupada por cuenta, los rubros de activos intangibles y diferidos, su monto y naturaleza, amortización del ejercicio, amortización acumulada, tasa y método aplicados.

Nada que informar.

Bienes Inmuebles, Infraestructura y Construcciones en Proceso

Nada que informar.



M. en A. P. Karina Trejo Acuña
 Directora General



C. P. Mario Chávez Martínez
 Contador

CASA QUERETANA DE LAS ARTESANÍAS
NOTAS A LOS ESTADOS FINANCIEROS AL 31 DE DICIEMBRE DE 2020
 Cifras en pesos

Bienes Muebles, Intangibles y Depreciaciones
 Se integran de la siguiente manera:

Concepto	2020
MOBILIARIO Y EQUIPO DE ADMINISTRACIÓN	\$ 906,625.22
MOBILIARIO Y EQUIPO EDUCACIONAL Y RECREATIVO	\$.00
VEHICULOS Y EQUIPO DE TRANSPORTE	\$ 674,640.51
MAQUINARIA, OTROS EQUIPOS Y HERRAMIENTAS	\$.00
Subtotal BIENES MUEBLES \$	1,581,265.73
SOFTWARE	\$.00
LICENCIAS	\$.00
Subtotal ACTIVOS INTANGIBLES \$	-
DEPRECIACIÓN ACUMULADA DE BIENES MUEBLES	-\$ 705,579.25
Subtotal DEPRECIAC., DETERIORO AMORT. ACUM. DE BIENES	(705,579.25)
Suma \$	875,686.48

Activo Diferido

Se integran de la siguiente manera:

Estimaciones y Deterioros

10. Se informa los criterios utilizados para la determinación de las estimaciones; por ejemplo: estimación de cuentas incobrables, estimación de inventarios, deterioro de activos biológicos y cualquier otra que aplique.

Nada que informar.

Otros Activos

11. De las cuentas de otros activos se informa por tipo circulante o no circulante, los montos totales asociados y sus características cualitativas significativas que les impacten financieramente.

Nada que informar.

Pasivo

1. Se elabora una relación de las cuentas y documentos por pagar en una desagregación por su vencimiento en días a 90, 180, menor o igual a 365 y mayor a 365. Asimismo, se informará sobre la facilidad del pago de dichos pasivos.

Concepto	2020
PASIVO CIRCULANTE	\$ 480,072.87
PASIVO NO CIRCULANTE	\$.00
Suma de Pasivo \$	480,072.87

Concepto	2020
SEGURIDAD SOCIAL Y SEGUROS POR PAGAR A CORTO PLAZO	\$.00
RETENCIONES Y CONTRIBUCIONES POR PAGAR A CORTO PLAZO	\$ 27,028.49
PROVEEDORES POR PAGAR A CORTO PLAZO	\$ 294,571.42
OTROS PASIVOS A CORTO PLAZO	\$ 158,472.96
Suma de Pasivo \$	480,072.87



M. en A. P. Karina Trejo Acuña
 Directora General



C. P. Mario Chávez Martínez
 Contador

CASA QUERETANA DE LAS ARTESANÍAS
NOTAS A LOS ESTADOS FINANCIEROS AL 31 DE DICIEMBRE DE 2020
 Cifras en pesos

CUENTAS POR PAGAR:	MONTO (Pesos)	FACTIBILIDAD DE PAGO
a) Menor o igual a 90 días		
SEGURIDAD SOCIAL Y SEGUROS POR PAGAR A CORTO PLAZO	\$.00	FACTIBILIDAD DE PAGO ALTA
RETENCIONES Y CONTRIBUCIONES POR PAGAR	\$ 27,028.49	FACTIBILIDAD DE PAGO ALTA
PROVEEDORES POR PAGAR	\$ 294,571.42	FACTIBILIDAD DE PAGO ALTA
ACREEDORES DIVERSOS	\$.00	
ANTICIPO CLIENTES	\$.00	
OTROS PASIVOS CIRCULANTES	\$ 158,472.96	FACTIBILIDAD DE PAGO, NO APLICA
Sub-Total	\$ 480,072.87	

b) Más de 90 días, 180, menor o igual a 365 y mayor a 365.

Nada que informar.

2. Se informará de manera agrupada los recursos localizados en Fondos de Bienes de Terceros en Administración y/o en Garantía a corto y largo plazo, así como la naturaleza de dichos recursos y sus características cualitativas significativas que les afecten o pudieran afectarles financieramente.

Nada que informar.

3. Se informará de las cuentas de los pasivos diferidos y otros, su tipo, monto y naturaleza, así como las características significativas que les impacten o pudieran impactarles financieramente.

Nada que informar.

Pasivo Circulante

Destacan entre las principales partidas del Pasivo Circulante las siguientes:

Concepto	Importe
SEGURIDAD SOCIAL Y SEGUROS POR PAGAR A CORTO PLAZO	\$.00
RETENCIONES Y CONTRIBUCIONES POR PAGAR A CORTO PLAZO	\$ 27,028.49
PROVEEDORES POR PAGAR A CORTO PLAZO	\$ 294,571.42
OTROS PASIVOS A CORTO PLAZO	\$ 158,472.96
Suma PASIVO CIRCULANTE	\$ 480,072.87

Servicios Personales por Pagar a Corto Plazo

El importe de esta cuenta, para el mes que se reporta, no presenta saldo a informar.

Retenciones por Pagar a Corto Plazo

Concepto	Importe
RETENCIONES Y CONTRIBUCIONES POR PAGAR A CORTO PLAZO	\$ 27,028.49

El importe de esta cuenta esta constituido por Impuesto sobre nómina y IEPS, mismas que se pagan en el mes siguiente al presente informe.



M. en A. P. Karina Trejo Acuña
 Directora General



C. P. Mario Chávez Martínez
 Contador

CASA QUERETANA DE LAS ARTESANÍAS
NOTAS A LOS ESTADOS FINANCIEROS AL 31 DE DICIEMBRE DE 2020
 Cifras en pesos

Ingresos por Clasificar a Corto Plazo

Representa los recursos depositados a la Casa Queretana de las Artesanías, pendientes de clasificar según los conceptos del Clasificador por Rubros de Ingresos, para el mes que se reporta.

No presenta importe a informar.

Proveedores por Pagar a Corto Plazo

Representa los adeudos con proveedores derivados de operaciones de la Casas Queretana de las Artesanías, con vencimiento menor o igual a doce meses.

Pasivo No Circulante

Destacan entre las principales partidas del Pasivo No Circulante las siguientes:

Concepto	2019
Nada que informar.	\$.00
Suma de Pasivos a Largo Plazo	\$.00

II) NOTAS AL ESTADO DE ACTIVIDADES

Ingresos de Gestión

- De los rubros de impuestos, cuotas y aportaciones de seguridad social, contribuciones de mejoras, derechos, productos, aprovechamientos, y de ingresos por venta de bienes y prestación de servicios, los cuales están armonizados con los rubros del Clasificador por Rubros de Ingresos, se informarán los montos totales y cualquier característica significativa.

Participaciones, Aportaciones, Convenios, Incentivos Derivados de la Colaboración Fiscal, Fondos Distintos de Aportaciones, Transferencias, Asignaciones, Subsidios y Subvenciones, y Pensiones y Jubilaciones

CLASE DE INGRESOS	MONTO (Pesos)	CARACTERÍSTICAS SIGNIFICATIVAS
DERECHOS	\$ -	
PRODUCTOS	\$ 25,738.11	Intereses de Cuentas Bancarias.
INGRESOS POR VENTA DE BIENES Y PRESTACIÓN DE SERVICIOS	\$ 2,076,885.81	Comercialización de Productos Artesanales.
TRANSFERENCIAS	\$ 7,017,530.00	Subsidio Estatal
OTROS INGRESOS Y BENEFICIOS VARIOS	\$ 31,015.08	Ingresos por venta de bienes
TOTAL	\$ 9,151,169.00	

- De los rubros de participaciones, aportaciones, convenios, incentivos derivados de la colaboración fiscal, fondos distintos de aportaciones, transferencias, asignaciones, subsidios y subvenciones, y pensiones y jubilaciones, los cuales están armonizados con los rubros del Clasificador por Rubros de Ingresos, se informa los montos totales y cualquier característica significativa.
Nada que informar.



M. en A. P. Karina Trejo Acuña
 Directora General



C. P. Mario Chávez Martínez
 Contador

CASA QUERETANA DE LAS ARTESANÍAS
NOTAS A LOS ESTADOS FINANCIEROS AL 31 DE DICIEMBRE DE 2020
 Cifras en pesos

Otros Ingresos y Beneficios

3. De los rubros de Ingresos Financieros, Incremento por Variación de Inventarios, Disminución del Exceso de Estimaciones por Pérdida o Deterioro u Obsolescencia, Disminución del Exceso de Provisiones, y de Otros Ingresos y Beneficios Varios, se informa los montos totales y cualquier característica significativa.

CLASE DE INGRESOS	MONTO (Pesos)	CARACTERÍSTICAS SIGNIFICATIVAS
OTROS INGRESOS Y BENEFICIOS VARIOS	\$ 31,015.08	Ingresos por venta de bienes

1. Explicar aquellas cuentas de gastos de funcionamiento, transferencias, subsidios y otras ayudas, participaciones y aportaciones, otros gastos y pérdidas extraordinarias, así como los ingresos y gastos extraordinarios, que en lo individual representen el 10% o más del total de los gastos.

Los gastos de funcionamiento están determinados principalmente por servicios personales, seguridad social y materiales y suministros.

Concepto	Importe
GASTOS DE FUNCIONAMIENTO	\$ 8,823,796.30
TRANSFERENCIAS, ASIGNACIONES, SUBSIDIOS Y OTRAS AYUDAS	\$ 917,297.26
PARTICIPACIONES Y APORTACIONES	\$.00
INTERESES, COMISIONES Y OTROS GASTOS DE LA DEUDA PÚBLICA	\$.00
OTROS GASTOS Y PÉRDIDAS EXTRAORDINARIAS	\$ 220,757.00
Suma de GASTOS Y OTRAS PÉRDIDAS \$	9,961,850.56

A su vez se presentan aquellos rubros que en forma individual representan el 8.0% o más del total de los gastos:

Concepto	Importe	%
SERVICIOS PERSONALES	\$ 5,499,393.37	55%
MATERIALES Y SUMINISTROS	\$ 1,776,815.67	18%
SERVICIOS GENERALES	\$ 1,547,787.26	16%
TRANSFERENCIAS, ASIGNACIONES, SUBSIDIOS Y OTRAS AYUDAS	\$ 917,297.26	9%
ESTIMACIONES, DEPRECIACIONES, DETERIOROS, OBSOLESCENCIA Y AMORTIZACIONES	\$ 220,757.00	2%
suma	\$ 9,961,850.56	100%

III) NOTAS AL ESTADO DE VARIACIÓN EN LA HACIENDA PÚBLICA

1. Se informa de manera agrupada, acerca de las modificaciones al patrimonio contribuido por tipo, naturaleza y monto.

En el periodo que se informa no hubo variaciones al Patrimonio Contribuido 2020

CUENTA	DESCRIPCIÓN	SALDO FINAL (Pesos)
3110	Aportaciones	\$ -
3120	Donaciones de capital	\$ -
3130	Actualización de la Hacienda Pública/Patrimonio	\$ -

2. Se informa de manera agrupada, acerca del monto y procedencia de los recursos que modifican el patrimonio generado.

La procedencia de los recursos que en la Casa Queretana de las Artesanías, pueden modificar el patrimonio generado puede ser por ingresos propios y egresos propios, así como aportaciones estatales generadas en el presente periodo.

En el periodo que se informa no hubo variaciones al Patrimonio Generado 2020.



M. en A. P. Karina Trejo Acuña
 Directora General



C. P. Mario Chávez Martínez
 Contador

CASA QUERETANA DE LAS ARTESANÍAS
NOTAS A LOS ESTADOS FINANCIEROS AL 31 DE DICIEMBRE DE 2020
 Cifras en pesos

IV) NOTAS AL ESTADO DE FLUJOS DE EFECTIVO
Efectivo y equivalentes

1. El análisis de los saldos inicial y final que figuran en la última parte del Estado de Flujo de Efectivo en la cuenta de efectivo y equivalentes es como sigue:

Concepto	2020 (Pesos)	2019 (Pesos)
Incremento / disminución neta en el efectivo y equivalentes al efectivo	-1,385,169.00	870,294.00
Efectivo y equivalentes al efectivo al inicio del ejercicio	\$ 15,103,540.00	\$ 14,233,246.00
Efectivo y equivalentes al efectivo al final del ejercicio	718,371.00	15,103,540.00

2. Se Detallan las adquisiciones de bienes muebles e inmuebles con su monto global y, en su caso, el porcentaje de estas adquisiciones que fueron realizadas mediante subsidios de capital del sector central. Adicionalmente, se revelan el importe de los pagos que durante el periodo se hicieron por la compra de los elementos citados.

CONCEPTO	MONTO GLOBAL (Pesos)	PORCENTAJE DE ADQUISICIÓN CON SUBSIDIOS DE SECTOR CENTRAL	MONTO GLOBAL (Pesos)
Bienes Muebles	\$99,776.00	100%	\$99,776.00
Equipo de Transporte	\$222,327.59	100%	\$222,327.59

3. Conciliación de los Flujos de Efectivo Netos de las Actividades de Operación y la cuenta de Ahorro/Desahorro antes de Rubros Extraordinarios.

CONCEPTO	2020	2019
Ahorro/Desahorro antes de rubros Extraordinarios	\$ (810,682.00)	\$ (225,225.00)
Movimientos de partidas (o rubros) que no afectan al efectivo.		
Depreciación	\$ 209,507.00	\$ 561,407.00
Amortización		
Incrementos en las provisiones		
Incremento en inversiones producido por revaluación	\$ -	\$ 470,504.00
Ganancial/pérdida en venta de propiedad, planta y equipo	\$ 31,015.08	\$ 5,587.00
Incremento en cuentas por cobrar		
Partidas extraordinarias	\$ 14,333,225.92	\$ (1,955,338.00)
Flujos netos efectivo por actividades de operación	\$ (13,763,066.00)	\$ 1,143,065.00



M. en A. P. Karina Trejo Acuña
 Directora General



C. P. Mario Chávez Martínez
 Contador

CASA QUERETANA DE LAS ARTESANÍAS
NOTAS A LOS ESTADOS FINANCIEROS AL 31 DE DICIEMBRE DE 2020
 Cifras en pesos

V) CONCILIACIÓN ENTRE LOS INGRESOS PRESUPUESTARIOS Y CONTABLES, ASÍ COMO ENTRE LOS EGRESOS PRESUPUESTARIOS Y LOS GASTOS CONTABLES

La conciliación se presentará atendiendo a lo dispuesto por el acuerdo por el que se emite el formato de conciliación entre los ingresos presupuestarios y contables, así como entre los egresos presupuestarios y los gastos contables.

A. Conciliación entre los Ingresos Presupuestarios y Contables:

CASA QUERETANA DE LAS ARTESANÍAS		
Conciliación entre los Ingresos Presupuestarios y Contables		
Correspondientes del 1 de enero al 31 de diciembre de 2020		
(Cifras en pesos)		
1. Ingresos Presupuestarios	\$	9,151,169.00
2. Más ingresos contables no presupuestarios	\$	-
2.1 Ingresos Financieros	\$	-
2.2 Incrementos por variación de inventarios	\$	-
2.3 Disminución del Exceso de Estimación por Pérdida o Deterioro u Obsolescencia	\$	-
2.4 Disminución del Exceso de Provisiones	\$	-
2.5 Otros ingresos y Beneficios Varios	\$	-
2.6 Otros ingresos contables no presupuestarios	\$	-
3. Menos ingresos presupuestarios no contables	\$	-
3.1 Aprovechamientos Patrimoniales	\$	-
3.2 Ingresos Derivados de Financiamientos	\$	-
3.3 Otros Ingresos Presupuestarios No Contables	\$	-
4. Ingresos Contables (4 = 1 + 2 - 3)	\$	9,151,169.00

B. Conciliación entre los Egresos Presupuestarios y los Gastos Contables:

CASA QUERETANA DE LAS ARTESANÍAS		
Conciliación entre los Egresos Presupuestarios y los Gastos Contables		
Correspondientes del 1 de enero al 31 de diciembre de 2020		
(Cifras en pesos)		
1. Total de Egresos Presupuestarios	\$	10,363,197.00
2. Menos egresos Presupuestarios	\$	622,103.59
2.1 Materias Primas y Materiales de Producción y Comercialización	\$	-
2.2 Materiales y Suministros	\$	-
2.3 Mobiliario y Equipo de Administración	\$	-
2.4 Mobiliario y Equipo Educativo y Recreativo	\$	-
2.5 Equipo e Instrumento Médico y de Laboratorio	\$	-
2.6 Vehículos y Equipo de Transporte	\$	322,103.59
2.7 Equipo de Defensa y Seguridad	\$	-
2.8 Maquinaria, Otros Equipos y Herramientas	\$	-
2.9 Activos Biológicos	\$	-
2.10 Bienes inmuebles	\$	-
2.11 Activos Intangibles	\$	300,000.00
2.12 Obra Pública en Bienes de Dominio Público	\$	-
2.13 Obra Pública en Bienes Propios	\$	-


 M. en A. P. Karina Trejo Acuña
 Directora General


 C. P. Mario Chávez Martínez
 Contador

CASA QUERETANA DE LAS ARTESANÍAS
NOTAS A LOS ESTADOS FINANCIEROS AL 31 DE DICIEMBRE DE 2020
Cifras en pesos

2.14 Acciones y Participaciones de Capital	\$	-
2.15 Compra de Títulos y Valores	\$	-
2.16 Concesión de Préstamos	\$	-
2.17 Inversiones en Fideicomisos, Mandatos y Otros Análogos	\$	-
2.18 Provisiones para Contingencias y Otras Erogaciones Especiales	\$	-
2.19 Amortización de la Deuda Pública	\$	-
2.20 Adeudos de Ejercicios Fiscales Anteriores (Adefas)	\$	-
2.21 Otros Egresos Presupuestales No Contables	\$	-
2.18 Provisiones para Contingencias y Otras Erogaciones Especiales	\$	-
2.18 Provisiones para Contingencias y Otras Erogaciones Especiales	\$	-
3. Más gastos Contables no Presupuestales	\$	220,757.00
3.1 Estimaciones, Depreciaciones, Deterioros, Obsolescencia y	\$	220,757.00
3.2 Provisiones	\$	-
3.3 Disminución de inventarios	\$	-
3.4 Aumento por insuficiencia de Estimaciones por perdida o Deterioros u Obsolescencia	\$	-
3.5 Aumento por Insuficiencia de Provisiones	\$	-
3.6 Otros Gastos	\$	-
3.7 Otros Gastos Contables No Presupuestarios	\$	-
4. Total de Gasto Contable (1 - 2 + 3)	\$	9,961,850.41

b) NOTAS DE MEMORIA (CUENTAS DE ORDEN)

Las cuentas de orden se utilizan para registrar movimientos de valores que no afecten o modifiquen el balance del ente contable, sin embargo, su incorporación en libros es necesaria con fines de recordatorio contable, de control y en general sobre los aspectos administrativos, o bien, para consignar sus derechos o responsabilidades contingentes que puedan, o no, presentarse en el futuro.

Las cuentas que se manejan para efectos de estas Notas son las siguientes:

Cuentas de Orden Contables y Presupuestarias:

Contables:

Vabres


Los valores en custodia de instrumentos prestados a formadores de mercado e instrumentos de crédito recibidos en garantía de los formadores de mercado u otros: **Nada que informar.**

Emisión de obligaciones

Por tipo de emisión de obligaciones, el monto, tasa y vencimiento: **Nada que informar.**

Avales y garantías

Los avales y garantías para respaldar obligaciones no fiscales del gobierno por tipo, monto, tasa y vencimiento: **Nada que informar.**


M. en A. P. Karina Trejo Acuña
Directora General

CASA QUERETANA DE LAS ARTESANÍAS
NOTAS A LOS ESTADOS FINANCIEROS AL 31 DE DICIEMBRE DE 2020
 Cifras en pesos

Juicios

Los juicios por demanda judicial en proceso de resolución: **Nada que informar.**

Contratos para Inversión Mediante Proyectos para Prestación de Servicios (PPS) y Similares

Los contratos para inversión Mediante Proyectos para Prestación de Servicios (PPS) y Similares: **Nada que informar.**

Bienes concesionados o en comodato

Los bienes concesionados o en comodato, por tipo: **Nada que informar.**

Inventario de bienes arqueológicos, artísticos e históricos

Atendiendo los lineamientos para el registro auxiliar sujeto a inventario de bienes arqueológicos, artísticos e históricos bajo custodia de los entes públicos a que hace referencia la LGG: **Nada que informar.**

Por último, se hace referencia a las otras cuentas de orden contables:

Otras Cuentas de Orden:

OBJETO	MERCANCIA CONSIGNACIÓN	TIPO EN	MONTO (Pesos)	VENCIMIENTO
Control y Seguimiento			\$944,208.49	No tiene

Presupuestarias:

Cuentas de ingresos

CONCEPTO	MONTO (pesos)	Observación
Ley de Ingresos Estimada	\$ 11,774,830.00	Ninguna
Modificaciones a la Ley de Ingresos Estimada	\$ 504,425.60	Ninguna
Ley de Ingresos Devengada	\$ 9,298,841.41	Ninguna
Ley de Ingresos Recaudada	\$ 9,298,841.41	Ninguna
Ley de Ingresos por Ejecutar	\$ 2,980,414.19	Ninguna

Cuentas de egresos

CONCEPTO	MONTO (pesos)	Observación
Presupuesto de Egresos Aprobado	\$ 11,981,201.00	Ninguna
Modificaciones al Presupuesto de Egresos Aprobado	\$ 1,666,140.05	Ninguna
Presupuesto de Egresos Comprometido	\$ 10,598,598.08	Ninguna
Presupuesto de Egresos Devengado	\$ 10,363,197.00	Ninguna
Presupuesto de Egresos Ejercido	\$ 10,178,293.75	Ninguna
Presupuesto de Egresos Pagado	\$ 10,178,293.75	Ninguna
Presupuesto de Egresos por Ejercer	\$ 3,048,742.97	Ninguna


 M. en A. P. Karina Trejo Acuña
 Directora General


 C. P. Mario Chávez Martínez
 Contador

CASA QUERETANA DE LAS ARTESANÍAS
NOTAS A LOS ESTADOS FINANCIEROS AL 31 DE DICIEMBRE DE 2020
 Cifras en pesos

Se informará, de manera agrupada, en las Notas a los Estados Financieros las cuentas de orden contables y cuentas de orden presupuestario, lo siguiente:

- Los valores en custodia de instrumentos prestados a formadores de mercado e instrumentos de crédito recibidos en garantía de los formadores de mercado u otros.
Nada que informar.

- Por tipo de emisión de instrumento: monto, tasa y vencimiento.
Nada que informar.

- Los contratos firmados de construcciones por tipo de contrato.
Nada que informar.

- Avance que se registra en las cuentas de orden presupuestarias, previo al cierre presupuestario por el periodo que se reporta:

a) Ingresos		MONTO (pesos)	Observación
Ley de Ingresos Estimada	\$	11,774,830.00	Ninguna
Modificaciones a la Ley de Ingresos Estimada	\$	504,425.60	Ninguna
Ley de Ingresos Devengada	\$	9,298,841.41	Ninguna
Ley de Ingresos Recaudada	\$	9,298,841.41	Ninguna
Ley de Ingresos por Ejercer	\$	2,980,414.19	Ninguna

b) Egresos		MONTO (pesos)	Observación
Presupuesto de Egresos Aprobado	\$	11,981,201.00	Ninguna
Modificaciones al Presupuesto de Egresos Aprobado	\$	1,666,140.05	Ninguna
Presupuesto de Egresos Comprometido	\$	10,598,598.08	Ninguna
Presupuesto de Egresos Devengado	\$	10,363,197.00	Ninguna
Presupuesto de Egresos Ejercido	\$	10,178,293.75	Ninguna
Presupuesto de Egresos Pagado	\$	10,178,293.75	Ninguna
Presupuesto de Egresos por Ejercer	\$	3,048,742.97	Ninguna

c) NOTAS DE GESTIÓN ADMINISTRATIVA

- Introducción

Los Estados Financieros de los entes públicos, proveen de información financiera a los principales usuarios de la misma, al Congreso y a los ciudadanos.

El objetivo del presente documento es la revelación del contexto y de los aspectos económicos-financieros más relevantes que influyeron en las decisiones del periodo, y que deberán ser considerados en la elaboración de los estados financieros para la mayor comprensión de los mismos y sus particularidades.

De esta manera, se informa y explica la respuesta del gobierno a las condiciones relacionadas con la información financiera de cada periodo de gestión; además, de exponer aquellas políticas que podrían afectar la toma de decisiones en periodos posteriores.



M. en A. P. Karina Trejo Acuña
 Directora General



C. P. Mario Chávez Martínez
 Contador

CASA QUERETANA DE LAS ARTESANÍAS
NOTAS A LOS ESTADOS FINANCIEROS AL 31 DE DICIEMBRE DE 2020
Cifras en pesos

2. Panorama Económico y Financiero

Las condiciones económicas-financieras bajo las cuales la Casa Queretana de las Artesanías trabaja, son relativamente aceptables considerando que los recursos de operación dependen en su totalidad de los ingresos propios (venta de artesanías). Además, se percibe un subsidio por parte de Gobierno Estatal. Consideraciones fiscales del ente: Sujeto al pago de Impuesto al Valor Agregado, Impuesto Sobre la Renta por retenciones derivadas honorarios profesionales y de sueldos y salarios, Impuesto Especial Sobre Producción y Servicios, Impuesto sobre Nómina y presentación de Declaraciones Informativas mensuales y anuales.

3. Autorización e Historia

Se informará sobre:

- a) La Casa Queretana de las Artesanías como Organismo descentralizado se crea el 17 de diciembre de 2004, con la publicación en el periódico oficial la Sombra de Arteaga
- b) Principales cambios en su estructura: No hay cambios en su estructura orgánica en la fecha del informe.

4. Organización y Objeto Social

Se informará sobre:

a) Objeto social.

Contribuir al reconocimiento de la importancia de las artesanías como un valor que debe ser conservado, enriquecido y proyectado hacia el futuro, tomando el compromiso de generar planes de desarrollo desde una perspectiva integral de atención completa a los artesanos; para facilitar el acceso a nuevos mercados nacionales e internacionales brindándole a nuestros artesanos la posibilidad de que asistan a ferias y demás eventos en los cuales sea invitada la Casa Queretana de las Artesanías siendo esta el nexo, para contribuir a la conservación de la artesanía queretana.

b) Principal actividad.

Fomentar la creatividad de los artesanos, a través de cursos de capacitación en materia de calidad e innovación, que permitan elaborar y ofrecer alternativas y variedad de productos que conlleven a la modernización, competitividad y productividad de las regiones del Estado de Querétaro.

Mantener las fuentes de autoempleo y procurar un mayor ingreso a los artesanos mediante la adquisición y comercialización de artesanías, o el otorgamiento de premios en efectivo según el resultado obtenido en concursos estatales y nacionales; para fomentar la mejora continua, los niveles de calidad de sus productos y con ello mejores ingresos.

Posicionar la artesanía queretana en los mercados estatales, nacionales e internacionales a través de los canales efectivos de difusión y la participación en ferias y exposiciones, que permitan dar a conocer los productos y obras de los artesanos, así como su cultura y las tradiciones queretanas y con ello elevar sus condiciones de vida.

M. en A. P. Karina Trejo Acuña
Directora General

C. P. Mario Chávez Martínez
Contador

CASA QUERETANA DE LAS ARTESANÍAS
NOTAS A LOS ESTADOS FINANCIEROS AL 31 DE DICIEMBRE DE 2020
Cifras en pesos

Impulsar al sector artesanal como parte importante en la generación de empleos y captación de recursos económicos, realizando acciones que, desde una perspectiva integral, promueva el desarrollo social económico, individual, regional y comunitario de los artesanos queretanos; para otorgar mayores beneficios directos a la comunidad artesanal principal actividad:

Apoyar y contribuir a mantener la actividad artesanal en el Estado de Querétaro como alternativa de empleo, rescatando y preservando su identidad histórica y cultural, a través del impulso de programas de apoyo y estrategias de comercialización de sus productos en el ámbito local, estatal, nacional e internacional, con el propósito de elevar el nivel de vida de los artesanos.

c) **Ejercicio fiscal.**
El ejercicio fiscal de la Entidad es del 1° de enero al 31 de diciembre de 2020.

d) **Régimen jurídico.**
La Casa Queretana de las Artesanías, es un organismo público descentralizado del Gobierno del Estado, con personalidad jurídica y patrimonio propio.

e) **Consideraciones fiscales del ente: revelar el tipo de contribuciones que esté obligado a pagar o retener.**
Sujeto al pago de impuesto al Valor Agregado, Impuesto Sobre la Renta por retenciones derivadas honorarios profesionales y de sueldos y salarios, Impuesto Especial

Sobre Producción y Servicios, Impuesto sobre Nómina y presentación de Declaraciones Informativas mensuales y anuales

f) **Estructura organizacional básica.**
Director General, Contador, Supervisor de Vinculación Artesanal, Supervisor de Comercialización, Analista de Contabilidad, Auxiliar Administrativo y 9 Auxiliares de Venta haciendo un total de 15 plazas.

g) **Fideicomisos, mandatos y análogos de los cuales es fideicomitente o fideicomisario.**
Nada que informar.

5. Bases de Preparación de los Estados Financieros


Se informa sobre:

a) **Si se ha observado la normatividad emitida por el CONAC y las disposiciones legales aplicables**
Respecto a la implementación de la normatividad emitida por el CONAC (Consejo Nacional de Armonización Contable), y las disposiciones legales aplicables. A partir de febrero de 2012, la Casa Queretana de las Artesanías comenzó a alinearse a la normatividad contenida en la Ley General de Contabilidad Gubernamental, por lo que los Estados Financieros se presentan en los formatos establecidos.

b) **La normatividad aplicada para el reconocimiento, valuación y revelación de los diferentes rubros de la información financiera, así como las bases de medición utilizadas para la elaboración de los estados financieros; por ejemplo: costo histórico, valor de realización, valor razonable, valor de recuperación o cualquier otro método empleado y los criterios de aplicación de los mismos**
En cuanto a la normatividad aplicada para el reconocimiento, valuación y revelación de los diferentes rubros de la información financiera, así como las bases de medición utilizadas para la elaboración de los Estados Financieros se aplica el de costos históricos.

c) **Postulados básicos.**
En cuanto a Postulados básicos. Se apega a los de la Ley General de Contabilidad Gubernamental.


M. en A. P. Karina Trejo Acuña
Directora General


C. P. Mario Chávez Martínez
Contador

CASA QUERETANA DE LAS ARTESANÍAS
NOTAS A LOS ESTADOS FINANCIEROS AL 31 DE DICIEMBRE DE 2020
Cifras en pesos

d) *Normatividad supletoria.* En caso de emplear varios grupos de normatividades (normatividades supletorias), deberá realizar la justificación razonable correspondiente, su alineación con los PBCG y a las características cualitativas asociadas descritas en el MCCG (documentos publicados en el Diario Oficial de la Federación, agosto 2009).
Se informa que se aplica la Ley General de Contabilidad Gubernamental, en cuanto al diseño y elaboración de información financiera y se aplican los lineamientos emitidos por el Consejo Nacional de Armonización Contable., Así como la emitida por el Consejo Estatal de Armonización Contable del Estado de Querétaro.

6. Políticas de Contabilidad Significativas

Se informará sobre:

a) *Actualización:* se informará del método utilizado para la actualización del valor de los activos, pasivos y Hacienda Pública/Patrimonio y las razones de dicha elección. Así como informar de la desconexión o reconexión inflacionaria.
Se informa que la Casa Queretana de las Artesanías ha realizado actualización de valor de los activos, y faltando la actualización de pasivos (en proceso) y Hacienda Pública/Patrimonio.

b) *Informar sobre la realización de operaciones en el extranjero y de sus efectos en la información financiera gubernamental.*
Se informa que la Casa Queretana de las Artesanías. No se realizan operaciones en el extranjero.

c) *Método de valuación de la inversión en acciones de Compañías subsidiarias no consolidadas y asociadas.*
Se revela que no se cuenta con inversiones en acciones de compañías subsidiarias no consolidadas y asociadas.

d) *Sistema y método de valuación de inventarios y costo de lo vendido.*
Sistema y método de valuación de los inventarios de materia prima y proceso de elaboración es el costo identificado sobre artículos que no llevan transformación, sobre aquellos artículos que se envían a los artesanos para su transformación se identifican el gasto de la compra del material, más el gasto de la mano de obra. En inventario de mercancía para venta se usa el método de valuación por costo promedio.

e) *Beneficios a empleados: revelar el cálculo de la reserva actuarial, valor presente de los ingresos esperados comparado con el valor presente de la estimación de gastos tanto de los beneficiarios actuales como futuros.*
Se da a conocer que no se cuenta con reserva actuarial en materia de obligaciones laborales, ya que se considera el gasto total en el ejercicio en que se realizan las indemnizaciones al personal. Para el ejercicio 2020 se ha solicitado presupuesto para la realización del estudio actuarial de las pensiones de los trabajadores de la Casa Queretana de las Artesanías.

f) *Provisiones: objetivo de su creación, monto y plazo.*
Se informa que no se cuentan con provisiones.

g) *Reservas: objetivo de su creación, monto y plazo.*
Se informa que no se cuentan con reservas.

M. en A. P. Karina Trejo Acuña
Directora General

C. P. Mario Chávez Martínez
Contador

CASA QUERETANA DE LAS ARTESANÍAS
NOTAS A LOS ESTADOS FINANCIEROS AL 31 DE DICIEMBRE DE 2020
Cifras en pesos

h) Cambios en políticas contables y corrección de errores junto con la revelación de los efectos que se tendrá en la información financiera del ente público, ya sea retrospectivos o prospectivos.

Durante el ejercicio vigente no se tienen cambios en políticas contables en virtud de que, a partir de febrero de 2012, la CQA inicio con la implementación y adecuaciones derivadas de la normatividad contenida en la Ley General de Contabilidad Gubernamental.

i) Reclasificaciones: se revelan todos aquellos movimientos entre cuentas por efectos de cambios en los tipos de operaciones. Se revela que no hay reclasificaciones en este ejercicio.

j) Depuración y cancelación de saldos. Se informa que al final del periodo del que se informa, no hay depuraciones y cancelación de saldos.

7. Posición en Moneda Extranjera y Protección por Riesgo Cambiario

Se informa sobre:

- a) Activos en moneda extranjera.
- b) Pasivos en moneda extranjera.
- c) Posición en moneda extranjera.
- d) Tipo de cambio.
- e) Equivalente en moneda nacional.

Lo anterior, por cada tipo de moneda extranjera que se encuentre en los rubros de activo y pasivo.

Adicionalmente, se informa sobre los métodos de protección de riesgo por variaciones en el tipo de cambio.

Se informa que al final del periodo del presente documento, no hay actividad con moneda extranjera, depuraciones y cancelación de saldos.

8. Reporte Analítico del Activo

Se muestra la siguiente información:

a) Vida útil o porcentajes de depreciación, deterioro o amortización utilizados en los diferentes tipos de activos.

Los Activos fijos propiedad de la Casa Queretana de las Artesanías, se deprecian mediante el Método de Línea Recta. Es calculada considerando el costo de adquisición del activo depreciable o amortizable, entre los años correspondientes a su vida útil estimada

b) Cambios en el porcentaje de depreciación o valor residual de los activos

En cuanto a cambios en el porcentaje de depreciación, no hubo cambios.

c) Importe de los gastos capitalizados en el ejercicio, tanto financieros como de investigación y desarrollo.

Se informa que no se tienen gastos capitalizados en el ejercicio, tanto financieros como de investigación y desarrollo.

d) Riesgos por tipo de cambio o tipo de interés de las inversiones financieras.

Se informa que las inversiones financieras que tiene la Casa Queretana de las Artesanías, no representan riesgo toda vez que son inversiones a plazo y tasa fija en mesa de dinero adheridas a las cuenta bancarias productivas.

e) Valor activado en el ejercicio de los bienes construidos por la entidad.

Se revela que la Casa Queretana de las Artesanías, no cuenta con bienes construidos.

M. en A. P. Karina Trejo Acuña
Directora General

18 / 21

C. P. Mario Chávez Martínez
Cofundador

CASA QUERETANA DE LAS ARTESANÍAS
NOTAS A LOS ESTADOS FINANCIEROS AL 31 DE DICIEMBRE DE 2020
 Cifras en pesos

f) Otras circunstancias de carácter significativo que afecten el activo, tales como bienes en garantía, señalados en embargos, litigios, títulos de inversiones entregados en garantías, baja significativa del valor de inversiones financieras, etc.

Se revela a que por el periodo a informar no existen otras circunstancias de carácter significativo que afecten el activo, tales como bienes en garantía, señalados en embargos, litigios, títulos de inversiones entregados en garantías, baja significativa del valor de inversiones financieras, etc.

g) Desmantelamiento de Activos, procedimientos, implicaciones, efectos contables.

Se revela que por el periodo que se informa, no se tienen desmantelamiento de activos, procedimientos, implicaciones.

h) Administración de activos; planeación con el objetivo de que el ente los utilice de manera más efectiva.

Adicionalmente, se deben incluir las explicaciones de las principales variaciones en el activo, en cuadros comparativos como sigue:

- a) Inversiones en valores.
- b) Patrimonio de Organismos descentralizados de Control Presupuestario Indirecto.
- c) Inversiones en empresas de participación mayoritaria.
- d) Inversiones en empresas de participación minoritaria.
- e) Patrimonio de organismos descentralizados de control presupuestario directo, según corresponda.

Dentro de Administración de activos, en cuanto a fondos fijos se firman pagares por el importe del fondo y en cuanto a bienes muebles, se manejan resguardos con el objeto de que haya un responsable en la utilización de estos.

9. Fideicomisos, Mandatos y Análogos

Se informa:

a) Por ramo administrativo que los reporta.

b) Enlistar los de mayor monto de disponibilidad, relacionando aquéllos que conforman el 80% de las disponibilidades.

Se informa que no se tiene operaciones con Fideicomisos, Mandatos y Análogos

10. Reporte de la Recaudación

a) Análisis del comportamiento de la recaudación correspondiente al ente público o cualquier tipo de ingreso, de forma separada los ingresos locales de los federales.


CONCEPTO	INGRESO ESTIMADO	INGRESO RECAUDADO
Ingresos propios	\$ 5,057,300.00	\$ 2,076,885.81
Subsidio Estatal	\$ 6,717,530.00	\$ 7,017,530.00
Otros ingresos	\$ -	\$ -
Otros subsidios	\$ -	\$ -
Total	\$ 11,774,830.00	\$ 9,094,415.81

CONCEPTO	INGRESO ESTIMADO
Ingresos propios por venta de artesanía y otros	\$ 5,057,300.00
Subsidio Estatal	\$ 6,717,530.00
Total	\$ 11,774,830.00

Nota: la Casa Queretana de las Artesanías, no tiene ingresos de origen federal.



M. en A. P. Karina Trejo Acuña
 Directora General



19 / 21

C. P. Mario Chávez Martínez
 Contador

CASA QUERETANA DE LAS ARTESANÍAS
NOTAS A LOS ESTADOS FINANCIEROS AL 31 DE DICIEMBRE DE 2020
Cifras en pesos

11. Información sobre la Deuda y el Reporte Análítico de la Deuda

- a) Utilizar al menos los siguientes indicadores: deuda respecto a la recaudación tomando, como mínimo, un período igual o menor a 5 años.
 - b) Información de manera agrupada por tipo de valor gubernamental o instrumento financiero en la que se consideren intereses, comisiones, tasa, perfil de vencimiento y otros gastos de la deuda.
- La Casa Queretana de las Artesanías no tiene deuda pública.

12. Calificaciones otorgadas

Se informa, tanto del ente público como cualquier transacción realizada, que haya sido sujeta a una calificación crediticia.

La Entidad no está obligada a una calificación crediticia.

13. Proceso de Mejora

Se informará de:

a) Principales Políticas de control interno.

- * El control de las operaciones se realiza mediante un control administrativo, poniendo énfasis sobre el control de los egresos, todas las adquisiciones se ponen a consideración de un comité de adquisiciones.
- * El Presupuesto por ejercer, así como las acumulaciones y disminuciones, se hace conforme al catálogo de partidas autorizado y en función del clasificador por objeto del gasto, emitido por el CONAC.
- * Las adecuaciones presupuestarias por trasposos de recursos de un capítulo a otro en el gasto corriente, son aprobadas por el H. Órgano de Gobierno.
- * El programa de adquisiciones, arrendamientos y servicios concentra los requerimientos presupuestales de las áreas de la Casa Queretana de las Artesanías, en función de los montos globales de gasto corriente e inversión física que se tengan autorizados, el cual se somete al Comité de Adquisiciones Enajenaciones Arrendamientos y Contratación de Servicios.
- * Los Activos fijos propiedad de la Casa Queretana de las Artesanías, son registrados de acuerdo a su costo de adquisición. Respecto al reconocimiento de la depreciación de estos bienes, es a partir de 2013.
- * En cuanto a los procesos de mejoras en la Casa Queretana de las Artesanías, se tienen contemplada como política de control interno importante, que ya recientemente se implementó; es la de vincular las actividades operativas al sistema contable, para poder tener la contabilidad en tiempo real. A fin de cumplir con las disposiciones de la Ley General de Contabilidad Gubernamental.

b) Medidas de desempeño financiero, metas y alcance.

La CQA no tiene en sus objetivos de creación, ni en sus programas operativos, actividades financieras que tengan que estar midiendo su desempeño.

14. Información por Segmentos

Cuando se considere necesario se podrá revelar la información financiera de manera segmentada debido a la diversidad de las actividades y operaciones que realizan los entes públicos, ya que la misma Consecuentemente, esta información contribuye al análisis más preciso de la situación financiera, grados y fuentes de riesgo y crecimiento potencial de negocio.

Se informa que Casa Queretana de las Artesanías, a la final del periodo que se informa, no tiene segmentos.

15. Eventos Posteriores al Cierre

El ente público informará el efecto en sus estados financieros de aquellos hechos ocurridos en el período posterior al que informa, que proporcionan mayor evidencia sobre eventos que le afectan económicamente y que no se conocen a la fecha de cierre.

La Casa Queretana de las Artesanías, no tiene hechos ocurridos en el periodo posterior.

M. en A. P. Karina Trejo Acuña
Directora General

C. P. Mario Chávez Martínez
Contador

CASA QUERETANA DE LAS ARTESANÍAS
NOTAS A LOS ESTADOS FINANCIEROS AL 31 DE DICIEMBRE DE 2020
Cifras en pesos

16. Partes Relacionadas

Se debe establecer por escrito que no existen partes relacionadas que pudieran ejercer influencia significativa sobre la toma de decisiones financieras y operativas.

A la fecha del informe no han ocurrido hechos o situaciones que modifiquen las cifras de los estados financieros, la entidad sigue operando normalmente. Sólo los ingresos obtenidos por \$12,996,000.00 "Programa para el Fomento de la Productividad e Impulso a la Comercialización de los Pequeños Productores del Estado de Querétaro), que se recibieron en el mes de diciembre de 2018, los cuales se reintegró en el mes de febrero de 2020, razón por la cual el resultado de este periodo que se informa se muestra desahorro elevado.

17. Responsabilidad Sobre la Presentación Razonable de la Información Contable

Bajo protesta de decir verdad declaramos que los Estados Financieros y sus notas, son razonablemente correctos y son responsabilidad del emisor.



M. en A. P. Karina Trejo Acuña
Directora General



C. P. Mario-Chávez Martínez
Contador

CASA QUERETANA DE LAS ARTESANÍAS
Estado Analítico del Activo
Del 1 de Enero al 31 de Diciembre de 2020
(Pesos)

Concepto	Saldo Inicial 1	Cargos del Período 2	Abonos del Período 3	Saldo Final 4=(1+2-3)	Variación del Período (4-1)
ACTIVO					
Activo Circulante	16,628,842	30,740,784	44,852,735	2,516,891	-14,111,950
Efectivo y Equivalentes	15,103,540	16,086,369	30,471,538	718,370	-14,385,169
Derechos a Recibir Efectivo o Equivalentes	182,227	13,540,773	13,318,233	404,768	222,541
Derechos a Recibir Bienes o Servicios	1,253	74,271	73,209	2,316	1,063
Inventarios	1,341,822	1,039,371	989,755	1,391,437	49,615
Airacenes	0	0	0	0	0
Estimación por Pérdida o Deterioro de Activos Circulantes	0	0	0	0	0
Otros Activos Circulantes	0	0	0	0	0
Activo No Circulante	849,307	704,091	388,961	1,164,436	315,130
Inversiones Financieras a Largo Plazo	0	0	0	0	0
Derechos a Recibir Efectivo o Equivalentes a Largo Plazo	0	0	0	0	0
Bienes Inmuebles, Infraestructura y Construcciones en Proceso	0	0	0	0	0
Bienes Muebles	1,410,714	322,104	151,552	1,581,266	170,552
Activos Intangibles	0	300,000	0	300,000	300,000
Depreciación, Deterioro y Amortización Acumulada de Bienes	-561,407	81,987	237,409	-716,829	-155,422
Activos Diferidos	0	0	0	0	0
Estimación por Pérdida o Deterioro de Activos no Circulantes	0	0	0	0	0
Otros Activos no Circulantes	0	0	0	0	0
TOTAL DEL ACTIVO	17,478,148	31,444,875	45,241,696	3,681,328	-13,796,821

Bajo protesta de decir verdad declaramos que los Estados Financieros y sus Notas son razonablemente correctos y responsabilidad del emisor



M. EN A. P. KARINA TREJO ACUÑA
DIRECTORA GENERAL





C. P. MARIO CHAVEZ MARTINEZ
CONTADOR

CASA QUERETANA DE LAS ARTESANÍAS
 Estado Analítico de la Deuda y Otros Pasivos
 Del 1 de Enero al 31 de Diciembre de 2020
 (Pesos)

Denominación de las Deudas	Moneda de Contratación	Institución o País Acreedor	Saldo Inicial del Periodo	Saldo Final del Periodo
DEUDA PÚBLICA				
Corto Plazo				
Deuda Interna				
Instituciones de Crédito	Peso	México	0	0
Títulos y Valores	Peso	México	0	0
Arrendamientos Financieros	Peso	México	0	0
Deuda Externa				
Organismos Financieros Internacionales	Peso	México	0	0
Deuda Bilateral	Peso	México	0	0
Títulos y Valores	Peso	México	0	0
Arrendamientos Financieros	Peso	México	0	0
<i>Subtotal a Corto Plazo</i>			0	0
Largo Plazo				
Deuda Interna				
Instituciones de Crédito	Peso	México	0	0
Títulos y Valores	Peso	México	0	0
Arrendamientos Financieros	Peso	México	0	0
Deuda Externa				
Organismos Financieros Internacionales	Peso	México	0	0
Deuda Bilateral	Peso	México	0	0
Títulos y Valores	Peso	México	0	0
Arrendamientos Financieros	Peso	México	0	0
<i>Subtotal a Largo Plazo</i>			0	0
Otros Pasivos	Peso	México	470,137	480,073
<i>Total Deuda y Otros Pasivos</i>			470,137	480,073

Bajo protesta de decir verdad declaramos que los Estados Financieros y sus Nolas son razonablemente correctos y responsabilidad del emisor


 M. EN A. P. KARINA TREJO ACUÑA
 DIRECTORA GENERAL


 C. P. MARIO CHÁVEZ MARTÍNEZ
 CONTADOR



**INFORME DEL AUDITOR INDEPENDIENTE SOBRE LA INFORMACIÓN
PRESUPUESTARIA**

CASA QUERETANA DE LAS ARTESANIAS

Opinión.

Hemos auditado los estados presupuestales de la Casa Queretana de las Artesanias, que comprenden el Estado Analítico de Ingresos, el Estado Analítico del Ejercicio del Presupuesto de Egresos en Clasificación por objeto del gasto (Capítulo y Concepto), el Estado Analítico del Ejercicio del Presupuesto de Egresos en Clasificación Económica (por tipo de gasto), el Estado Analítico del Ejercicio del Presupuesto de Egresos en Clasificación Administrativa por unidad Administración, el Estado Analítico del Ejercicio del Presupuesto de Egresos en Clasificación Funcional (finalidad y función), el Estado de Endeudamiento Neto, el Estado sobre Intereses de la Deuda, y la información del Gasto por Categoría Programática (POA), con la siguiente desagregación; Gasto por Categoría Programática, Programas y Proyectos de Inversión e Indicadores de resultados (POA), así como los indicadores de Postura Fiscal, correspondientes al ejercicio presupuestario comprendido del 01 de enero al 31 de diciembre de 2020.

En mi opinión, los estados e información presupuestaria adjuntos, que se describen en el párrafo anterior, han sido preparados por la administración de la Casa Queretana en todos los aspectos materiales, de conformidad con las disposiciones establecidas en la Ley General de Contabilidad Gubernamental, así como con los distintos lineamientos y normatividades emitidos por el Consejo Nacional de Armonización Contable (CONAC), y la Ley Federal de Presupuesto y Responsabilidad Hacendaria y su Reglamento.

Fundamento de la opinión

He llevado a cabo nuestra auditoría de conformidad con las Normas Internacionales de Auditoría (NIA). Mi responsabilidad, de acuerdo con estas normas, se describe con más detalle en la sección "Responsabilidades del auditor para la auditoría de los estados presupuestarios" de mi informe. Soy independiente de la entidad de conformidad con los requerimientos de ética aplicables a nuestra auditoría sobre los estados financieros en México, por lo mismo he cumplido con las responsabilidades éticas de conformidad con el Código de Ética Profesional del Instituto Mexicano de Contadores Públicos, A. C.. Considero que la evidencia de auditoría que he obtenido proporciona una base suficiente y adecuada para mi opinión.

Otras cuestiones

Los estados e información presupuestaria adjuntos, fueron preparados para cumplir con los requerimientos normativos gubernamentales a que está sujeta la Entidad y para ser integrados de manera consolidada en el Reporte de la Cuenta Pública, éstos han sido presentados en los formatos que para tal efecto fueron elaborados por el Consejo Nacional de Armonización Contable



(CONAC), por consecuencia éstos estados presupuestarios pudieran no ser apropiados para otra finalidad.

La Administración de la Casa Queretana, ha preparado y emitido estados financieros y sus notas explicativas con cifras al 31 de diciembre de 2020, de conformidad con las disposiciones en materia de información financiera que están establecidas en la Ley General de Contabilidad Gubernamental, por los cuales emito mi opinión sobre dichos estados financieros y sus notas explicativas con fecha 31 de diciembre de 2020, de conformidad con las Normas Internacionales de Auditoría.

Responsabilidades de la Administración de la Entidad sobre los estados presupuestarios

La Administración de la Casa Queretana es responsable de la preparación de los estados e información presupuestaria adjuntos de conformidad con las disposiciones establecidas en la Ley de Ingresos del Estado de Querétaro; el Decreto de Presupuesto de egresos del Estado de Querétaro, así como; con la Ley General de Contabilidad Gubernamental, Marco Conceptual de Contabilidad Gubernamental, Postulados Básicos de Contabilidad Gubernamental y demás disposiciones normativas emitidas por el Consejo Nacional de Armonización Contable (CONAC) en cuanto al registro y preparación de dichos estados e información financiera presupuestaria, que la administración consideró necesario para permitir la preparación de estados presupuestarios libres de incorrección material, debido a fraude o error.

En la preparación de los estados presupuestarios, la administración es responsable de la valoración de la capacidad de la entidad para continuar operando como una entidad en funcionamiento, revelando, en su caso, las cuestiones relativas a la entidad en funcionamiento y utilizando las bases contables aplicables a una entidad en funcionamiento, a menos que la administración tenga la intención de liquidar la entidad o cesar sus operaciones, o bien no exista una alternativa realista.

La administración de la Casa Queretana son responsables de la supervisión del proceso de información presupuestaria de la entidad.

Responsabilidades del auditor sobre la auditoría de los estados presupuestarios

Mi objetivo es obtener una seguridad razonable sobre si los estados presupuestarios en su conjunto, se encuentran libres de incorrecciones materiales, debido a fraude o error, y emitir un informe de auditoría que contiene mi opinión. Seguridad razonable es un alto nivel de certidumbre, pero no es una garantía, de que una auditoría realizada de conformidad con las Normas Internacionales de Auditoría siempre detecte una incorrección material cuando existe. Las incorrecciones pueden deberse a fraude o error y son consideradas materiales si individualmente, o en su conjunto, puede preverse razonablemente que influyan en las

MA**CONSULTORES Y ASOCIADOS
SCP****CONSULTORÍA FISCAL, FINANCIERA & GUBERNAMENTAL****CAPACITACIÓN EMPRESARIAL & GOBIERNO**

decisiones económicas que los usuarios hacen basándose en los estados presupuestarios adjuntos.

Como parte de una auditoría de conformidad con las Normas Internacionales de Auditoría, aplico mi juicio profesional y mantengo una actitud de escepticismo profesional durante toda la ejecución de la auditoría. También:

- Identifico y evalúo los riesgos de error material en los estados financieros, ya sea por fraude o error, diseño y aplico procedimientos de auditoría para responder a dichos riesgos, y obtengo evidencia de auditoría suficiente y adecuada para sustentar mi opinión. El riesgo de no detectar un error material derivado de un fraude es más elevado que uno que resulte de un error no intencional, ya que el fraude puede implicar colusión, falsificación, omisiones deliberadas, manifestaciones intencionalmente erróneas o la elusión de los controles internos.
- Obtengo un entendimiento del control interno relevante para la auditoría, con el fin de diseñar procedimientos de auditoría que sean adecuados en función de las circunstancias, y no con la finalidad de expresar una opinión sobre la efectividad del control interno de la Entidad.
- Evalúo que las políticas contables utilizadas sean adecuadas y la razonabilidad de las estimaciones contables y las revelaciones relacionadas hechas por la Administración de la entidad a sus estados presupuestarios.
- Comunico a la administración de la Entidad, entre otras cuestiones, el alcance y el momento de realización de la auditoría y los hallazgos significativos de la auditoría, así como, cualquier deficiencia significativa de control interno que identifique durante nuestra revisión.



C.P.C. Rene Humberto Marquez Arcila
Socio Director

Santiago de Querétaro, Querétaro, a 21 de enero de 2021

CASA QUERETANA DE LAS ARTESANÍAS
Estado Analítico de Ingresos
Del 1 de Enero al 31 de Diciembre de 2020

Rubro de Ingresos	Ingreso					Diferencia (6= 5 - 1)
	Estimado (1)	Ampliaciones y Reducciones (2)	Modificado (3= 1 + 2)	Devengado (4)	Recaudado (5)	
Impuestos	0	0	0	0	0	0
Cuotas y Aportaciones de Seguridad Social	0	0	0	0	0	0
Contribuciones de Mejoras	0	0	0	0	0	0
Derechos	0	0	0	0	0	0
Productos	0	25,738	25,738	25,738	25,738	25,738
Aprovechamientos	0	0	0	0	0	0
Ingresos por Venta de Bienes, Prestación de Servicios y Otros Ingresos	5,057,300	31,015	5,088,315	2,107,901	2,107,901	-2,949,399
Participaciones, Aportaciones, Convenios, Incentivos Derivados de la Colaboración Fiscal y Fondos Distintos de Aportaciones	0	0	0	0	0	0
Transferencias, Asignaciones, Subsidios y Subvenciones, y Pensiones y Jubilaciones	6,717,530	300,000	7,017,530	7,017,530	7,017,530	300,000
Ingresos Derivados de Financiamientos	0	0	0	0	0	0
Total	11,774,830	366,753	12,131,583	9,151,169	9,151,169	-2,623,661
				Ingresos excedentes ¹		

Estado Analítico de Ingresos Por Fuente de Financiamiento	Ingreso					Diferencia (6= 5 - 1)
	Estimado (1)	Ampliaciones y Reducciones (2)	Modificado (3= 1 + 2)	Devengado (4)	Recaudado (5)	
Ingresos del Poder Ejecutivo Federal o Estatal y de los Municipios						
Impuestos	0	0	0	0	0	0
Cuotas y Aportaciones de Seguridad Social	0	0	0	0	0	0
Contribuciones de Mejoras	0	0	0	0	0	0
Derechos	0	0	0	0	0	0
Productos	0	0	0	0	0	0
Aprovechamientos	0	0	0	0	0	0
Participaciones, Aportaciones, Convenios, Incentivos Derivados de la Colaboración Fiscal y Fondos Distintos de Aportaciones	0	0	0	0	0	0
Transferencias, Asignaciones, Subsidios y Subvenciones, y Pensiones y Jubilaciones	0	0	0	0	0	0
Ingresos de los Entes Públicos de los Poderes Legislativo y Judicial, de los Órganos Autónomos y del Sector Paraestatal o Paramunicipal, así como de las Empresas Productivas del Estado						
Cuotas y Aportaciones de Seguridad Social	0	0	0	0	0	0
Productos	0	25,738	25,738	25,738	25,738	25,738
Ingresos por Venta de Bienes, Prestación de Servicios y Otros Ingresos	5,057,300	31,015	5,088,315	2,107,901	2,107,901	-2,949,399
Transferencias, Asignaciones, Subsidios y Subvenciones, y Pensiones y Jubilaciones	6,717,530	300,000	7,017,530	7,017,530	7,017,530	300,000
Ingresos derivados de financiamiento						
Ingresos Derivados de Financiamientos	0	0	0	0	0	0
Total	11,774,830	366,753	12,131,583	9,151,169	9,151,169	-2,623,661
				Ingresos excedentes		

De conformidad con lo establecido en el artículo 53 ter de la Ley para el Manejo de los Recursos Públicos del Estado de Querétaro, el financiamiento propio de la Casa Queretana de las Artesanías previsto al inicio del ejercicio fiscal 2020, se integra de la siguiente manera:

CONCEPTO:

MONTO:

Transferencias Federales Etiquetadas:

Disponibilidad en los términos de la Ley de Disciplina Financiera de las Entidades Federativas y los Municipios se integra por:

Recursos Estatales comprometidos, devengados o vinculados a compromisos formales de pago:

Recursos Estatales de libre disposición:

\$ 206,371.00

Derivado de lo anterior y atendiendo a lo establecido en el artículo Quinquies de la Ley para el Manejo de los Recursos Públicos del Estado de Querétaro, el total de los recursos estimados que pudieran considerarse para el ejercicio fiscal 2020 ascendería a la cantidad de \$11,774,830.00 (once millones setecientos setenta y cuatro mil ochocientos treinta pesos 00/100 M.N.)

[1] Incluye intereses que generan las cuentas bancarias de los entes públicos en productos.

[2] Incluye donativos en efectivo del Poder Ejecutivo, entre otros aprovechamientos.

[3] Se refiere a los ingresos propios obtenidos por los Poderes Legislativo y Judicial, los Órganos Autónomos y las entidades de la administración pública paraestatal y paramunicipal, por sus actividades diversas no

Respecto a las "Transferencias, Asignaciones, Subsidios y Subvenciones, y Pensiones y Jubilaciones" el importe presentado se integra de la siguiente manera:

Estimación de recursos federales:	\$	
Estimación de recursos estatales:	\$	6,717,530
Total	\$	6,717,530

"Bajo protesta de decir verdad declaramos que los Estados Financieros y sus Notas son razonablemente correctos y responsabilidad del emisor"

M. EN A. P. KARINA TREJO ACUÑA
DIRECTORA GENERAL

C. P. MARIO CHÁVEZ MARTÍNEZ
CONTADOR

CASA QUERETANA DE LAS ARTESANÍAS
Estado Analítico del Ejercicio del Presupuesto de Egresos
Clasificación Administrativa
Del 1 de Enero al 31 de Diciembre de 2020

Concepto	Egresos					Subejercicio 6 = (3 - 4)
	Aprobado	(Reducciones)	Modificado	Devengado	Pagado	
	1	2	3 = (1 + 2)	4	5	
Casa Queretana de las Artesanías	\$11,981,201	\$1,666,140	\$13,647,341	\$10,363,197	\$10,178,294	\$3,284,144
Entidades Paraestatales y Fideicomisos No Empresariales	\$11,981,201	\$1,666,140	\$13,647,341	\$10,363,197	\$10,178,294	\$3,284,144
Total del Gasto	\$11,981,201	\$1,666,140	\$13,647,341	\$10,363,197	\$10,178,294	\$3,284,144



M. EN A. P. KARINA TREJO ACUÑA
DIRECTORA GENERAL



C. P. MARIO CHAVEZ MARTÍNEZ
CONTADOR

CASA QUERETANA DE LAS ARTESANÍAS
Estado Analítico del Ejercicio del Presupuesto de Egresos
Clasificación Económica (por Tipo de Gasto)
Del 1 de Enero al 31 de Diciembre de 2020

Concepto	Egresos					Subejercicio 6 = (3 - 4)
	Aprobado	Ampliaciones/ (Reducciones)	Modificado	Devengado	Pagado	
	1	2	3 = (1 + 2)	4	5	
Gaslo Corriente	11 517,370	649,263	12 166,633	8 984 979	8 800,076	3 181,654
Gasto de Capital	206,371	516,223	724,594	622,104	622 104	102,490
Amortización de la Deuda y Diminución de Pasivos	0	0	0	0	0	0
Pensiones y Jubilaciones	257 460	498 654	756 114	756 114	756 114	0
Participaciones	0	0	0	0	0	0
Total del Gasto	11 981 201	1 668 140	13 647 341	10 363 197	10 178 294	3 284 144



M. EN A. P. KARINA TREJO ACUÑA
DIRECTORA GENERAL



C. P. MARIO CHÁVEZ MARTÍNEZ
CONTADOR

CASA QUERETANA DE LAS ARTESANÍAS
Estado Actualizado del Ejercicio del Presupuesto de Egresos
Clasificación por Objeto del Gasto (Capítulo y Concepto)
Del 1 de Enero al 31 de Diciembre de 2020

Concepto	Egresos					Subejercicio
	Aprobado	Ampliaciones/ (Reducciones)	Modificado	Devenido	Pagado	
	1	2	3 = (1 + 2)	4	5	6 = (3 - 4)
Servicios Personales						
Remuneraciones al Personal de Carácter Permanente	5,955,000	-2,112,800	5,743,729	5,499,393	5,499,393	244,336
Remuneraciones al Personal de Carácter Transitorio	2,662,863	0	2,662,863	2,590,506	2,590,506	72,357
Remuneraciones Adicionales y Especiales	0	0	0	0	0	0
Seguridad Social	1,330,241	-100,595	1,229,336	1,110,052	1,110,052	119,284
Otras Prestaciones Sociales y Económicas	635,462	29,383	664,845	664,590	664,590	255
Previsiones	1,055,564	40,000	1,012,866	984,689	984,689	28,177
Pago de Estímulos a Servidores Públicos	119,676	-119,676	8,935	0	0	8,935
Materiales y Suministros						
Materiales de Administración, Emisión de Documentos y Artículos Oficiales	151,203	13,682	164,885	149,557	149,557	15,328
Alimentos y Utensilios	3,037,629	636,248	3,673,877	1,776,616	1,646,241	1,997,262
Materiales Primas y Materiales de Producción y Comercialización	0	120,000	120,000	97,937	97,937	22,063
Materiales y Artículos de Construcción y de Reparación	71,000	0	71,000	14,122	14,122	56,878
Productos Químicos, Farmacéuticos y de Laboratorio	2,752,629	460,910	3,213,539	1,490,690	1,360,315	1,742,840
Combustibles, Lubricantes y Aditivos	0	0	0	0	0	0
Vestuario, Blancos, Prendas de Protección y Artículos Deportivos	19,000	31,640	50,640	38,760	38,760	11,880
Materiales y Suministros Para Seguridad	100,000	0	100,000	53,053	53,053	46,947
Herramientas, Refacciones y Accesorios Menores	70,000	0	70,000	59,493	59,493	10,507
Servicios Generales						
Servicios Básicos	25,000	3,698	28,698	22,560	22,560	6,138
Servicios de Asesoramiento	2,434,732	114,256	2,548,988	1,547,787	1,493,259	1,051,200
Servicios Profesionales, Científicos Técnicos y Otros Servicios	68,500	0	68,500	46,254	46,254	22,246
Servicios Financieros, Bancarios y Comerciales	100,000	0	100,000	71,009	71,009	28,991
Servicios de Instalación, Reparación, Mantenimiento y Conservación	965,232	72,905	1,038,137	718,325	690,825	319,812
Servicios de Comunicación Social y Publicidad	195,000	41,350	236,350	139,289	139,289	97,061
Servicios de Traslado y Viáticos	105,000	0	105,000	36,070	36,070	68,930
Servicios Oficiales	0	0	0	0	0	0
Otros Servicios Generales	80,000	0	80,000	47,535	47,535	32,465
Transferencias, Asignaciones, Subsidios y Otras Ayudas						
Transferencias Internas y Asignaciones al Sector Público	730,000	0	730,000	384,121	384,121	345,879
Transferencias al Resto del Sector Público	191,000	0	191,000	105,183	78,155	85,817
Subsidios y Subvenciones	347,460	608,693	956,153	917,297	917,297	38,856
Ayudas Sociales	0	0	0	0	0	0
Pensiones y Jubilaciones	90,000	110,039	200,039	161,183	161,183	38,856
Transferencias a Fideicomisos, Mandatos y Otros Análogos	257,460	498,654	756,114	756,114	756,114	0
Transferencias a la Seguridad Social	0	0	0	0	0	0
Donativos	0	0	0	0	0	0
Transferencias al Exterior	0	0	0	0	0	0
Bienes Muebles, Inmuebles e Intangibles						
Mobiliario y Equipo de Administración	206,371	518,223	724,594	622,104	622,104	102,490
Mobiliario y Equipo Educativo y Recreativo	0	115,908	115,908	99,776	99,776	16,132
Equipo e Instrumental Médico y de Laboratorio	0	0	0	0	0	0
Vehículos y Equipo de Transporte	0	0	0	0	0	0
Equipo de Defensa y Seguridad	206,371	51,529	257,900	222,328	222,328	35,572
Maquinaria, Otros Equipos y Herramientas	0	0	0	0	0	0
Activos Biológicos	0	0	0	0	0	0
Bienes inmuebles	0	0	0	0	0	0
Activos Intangibles	0	350,786	350,786	300,000	300,000	50,786
Inversión Pública						
Obras Públicas en Bienes de Dominio Público	0	0	0	0	0	0
Obras Públicas en Bienes Propios	0	0	0	0	0	0
Proyectos Productivos y Acciones de Fomento	0	0	0	0	0	0
Inversiones Financieras y Otras Provisiones						
Inversiones Para el Fomento de Actividades Productivas	0	0	0	0	0	0
Acciones y Participaciones de Capital	0	0	0	0	0	0
Compra de Títulos y Valores	0	0	0	0	0	0
Concesión de Préstamos	0	0	0	0	0	0
Inversiones en Fideicomisos, Mandatos y Otros Análogos	0	0	0	0	0	0
Otras Inversiones Financieras	0	0	0	0	0	0
Provisiones para Contingencias y Otras Erogaciones Especiales	0	0	0	0	0	0
Participaciones y Aportaciones						
Participaciones	0	0	0	0	0	0
Aportaciones	0	0	0	0	0	0
Convenios	0	0	0	0	0	0
Deuda Pública						
Amortización de la Deuda Pública	0	0	0	0	0	0
Intereses de la Deuda Pública	0	0	0	0	0	0
Comisiones de la Deuda Pública	0	0	0	0	0	0
Gastos de la Deuda Pública	0	0	0	0	0	0
Costo por Coberturas	0	0	0	0	0	0
Apoyos Financieros	0	0	0	0	0	0
Reservas de Ejercicios Fiscales Anteriores (Indefinidas)	0	0	0	0	0	0
Total del Gasto	11,981,201	1,600,140	13,581,341	10,303,117	10,178,294	3,284,144

[Firma]


M. EN A. P. KARINA TREJO ACUÑA
DIRECTORA GENERAL

[Firma]

C. P. MARIO CHAVEZ MARTINEZ
CONSEJERO

CASA QUERETANA DE LAS ARTESANIAS
Estado Analítico del Ejercicio del Presupuesto de Egresos
Clasificación Funcional (Finalidad y Función)
Del 1 de Enero al 31 de Diciembre de 2020

Concepto	Egresos					Subejercicio 6 = (3 + 4)
	Aprobado	Anulaciones/ (Reducciones)	Modificado	Devengado	Pagado	
	1	2	3 = (1 - 2)	4	5	
Gobierno	0	0	0	0	0	0
Legislación	0	0	0	0	0	0
Justicia	0	0	0	0	0	0
Coordinación de la Política de Gobierno	0	0	0	0	0	0
Relaciones Exteriores	0	0	0	0	0	0
Asuntos Financieros y Hacendarios	0	0	0	0	0	0
Seguridad Nacional	0	0	0	0	0	0
Asuntos de Orden Público y de Seguridad Interior	0	0	0	0	0	0
Otros Servicios Generales	0	0	0	0	0	0
Desarrollo Social	0	0	0	0	0	0
Protección Ambiental	0	0	0	0	0	0
Vivienda y Servicios a la Comunidad	0	0	0	0	0	0
Salud	0	0	0	0	0	0
Recreación, Cultura y Otras Manifestaciones Sociales	0	0	0	0	0	0
Educación	0	0	0	0	0	0
Protección Social	0	0	0	0	0	0
Otros Asuntos Sociales	0	0	0	0	0	0
Desarrollo Económico	11,981,201	1,668,140	13,647,341	10,163,197	10,178,294	3,284,144
Asuntos Económicos Comerciales y Laborales en General	11,981,201	1,668,140	13,647,341	10,163,197	10,178,294	3,284,144
Agropecuaria, Silvicultura, Pesca y Caza	0	0	0	0	0	0
Combustibles y Energía	0	0	0	0	0	0
Minería, Manufacturas y Construcción	0	0	0	0	0	0
Transporte	0	0	0	0	0	0
Comunicaciones	0	0	0	0	0	0
Turismo	0	0	0	0	0	0
Ciencia, Tecnología e Innovación	0	0	0	0	0	0
Otras Industrias y Otros Asuntos Económicos	0	0	0	0	0	0
Otras no Clasificadas en Funciones Anteriores	0	0	0	0	0	0
Transacciones de la Deuda Pública / Costo Financiero de la Deuda	0	0	0	0	0	0
Transferencias, Participaciones y Aportaciones entre Diferentes Niveles y Ordenes de Gobierno	0	0	0	0	0	0
Saneamiento del Sistema Financiero	0	0	0	0	0	0
Adeudos de Ejercicios Fiscales Anteriores	0	0	0	0	0	0
Total del Gasto	11,981,201	1,668,140	13,647,341	10,163,197	10,178,294	3,284,144


 M. EN A. P. KARINA TREJO ACUÑA
 DIRECTORA GENERAL


 CPMARUCHA YEJES MARTINEZ
 CONTADOR

CASA QUERETANA DE LAS ARTESANÍAS
Endeudamiento Neto
Del 1 de Enero al 31 de Diciembre de 2020

Identificación de Crédito o Instrumento	Contratación/Colocación	Amortización	Endeudamiento Neto
	A	B	C = A - B
Créditos Bancarios			
NO APLICA			0
			0
			0
			0
			0
			0
			0
			0
			0
			0
			0
Total Créditos Bancarios	0	0	0
Otros Instrumentos de Deuda			
NO APLICA			0
			0
			0
			0
			0
			0
			0
			0
			0
			0
Total Otros Instrumentos de Deuda	0	0	0
TOTAL	0	0	0



M. EN A. P. KARINA TREJO ACUÑA
 DIRECTORA GENERAL



C. P. MARIO CHÁVEZ MARTÍNEZ
 CONTADOR

CASA QUERETANA DE LAS ARTESANÍAS
Intereses de la Deuda
Del 1 de Enero al 31 de Diciembre de 2020

Identificación de Crédito o Instrumento	Devengado	Pagado
Créditos Bancarios		
NO APLICA		
Total de intereses de Créditos Bancarios	0	0
Otros Instrumentos de Deuda		
NO APLICA		
Total de intereses de Otros Instrumentos de Deuda	0	0
TOTAL	0	0



M. EN A. P. KARINA TREJO ACUÑA
 DIRECTORA GENERAL



C. P. MARIO CHÁVEZ MARTÍNEZ
 CONTADOR



**INFORME DE CUMPLIMIENTO DE LA LEY DE DISCIPLINA FINANCIERA DE LAS ENTIDADES FEDERATIVAS Y MUNICIPIOS
CASA QUERETANA DE LAS ARTESANIAS**

Opinión.

Hemos auditado los estados requeridos por la Ley de Disciplina Financiera de las Entidades Federativas y Municipios los cuales se encuentra obligado a presentar la Casa Queretana de las Artesanias, que comprenden los Estados de Situación Financiera Detallado-LDF, Informe Analítico de la Deuda Pública y Otros Pasivos-LDF, Informe analítico de Obligaciones diferentes de Financiamientos – LDF, Balance Presupuestario LDF, Estado analítico de Ingresos Detallado- LDF, Estado analítico del Ejercicio del Presupuesto de Egreso Detallado (clasificación por Objeto del Gasto) LDF, Estado analítico del Ejercicio del Presupuesto de Egresos Detallado (clasificación Administrativa) LDF, Estado analítico del Ejercicio del Presupuesto de Egresos Detallado (clasificación Funcional) LDF, Estado analítico del Ejercicio del Presupuesto de Egresos Detallado (clasificación de Servicios Profesionales por Categoría) LDF y la Guía de Cumplimiento de la Ley de Disciplina Financiera de las Entidades Federativas y los Municipios, correspondientes al ejercicio presupuestario comprendido del 01 de enero al 31 de diciembre de 2020.

En mi opinión, los estados requeridos por la Ley de Disciplina Financiera de las entidades federativas y de los municipios adjuntos de la Casa Queretana que se describen en el párrafo anterior, han sido preparados por la administración de la Casa Queretana en todos los aspectos materiales, de conformidad con las disposiciones establecidas en la Ley General de Contabilidad Gubernamental, así como con los distintos lineamientos y normatividades emitidos por el Consejo Nacional de Armonización Contable (CONAC), y la Ley Federal de Presupuesto y Responsabilidad Hacendaria y su Reglamento, y la Ley de Disciplina financiera de las Entidades Federativas y los Municipios.

Fundamento de la opinión

He llevado a cabo nuestra auditoría de conformidad con las Normas Internacionales de Auditoría (NIA). Mi responsabilidad, de acuerdo con estas normas, se describe con más detalle en la sección "Responsabilidades del auditor para la auditoría de los estados de la Ley de Disciplina Financiera de las Entidades Federativas y los Municipios" de mi informe. Soy independiente de la entidad de conformidad con los requerimientos de ética aplicables a nuestra auditoría sobre los estados financieros en México, por lo mismo he cumplido con las responsabilidades éticas de conformidad con el Código de Ética Profesional del Instituto Mexicano de Contadores Públicos, A. C..

Considero que la evidencia de auditoría que he obtenido proporciona una base suficiente y adecuada para mi opinión.



Otras cuestiones

Los estados e información de la Ley de Disciplina Financiera de las Entidades Federativas y Municipios adjuntos, fueron preparados para cumplir con los requerimientos normativos gubernamentales a que está sujeta la Entidad y para ser integrados de manera consolidada en el Reporte de la Cuenta Pública, éstos han sido presentados en los formatos que para tal efecto fueron elaborados por el Consejo Nacional de Armonización Contable (CONAC), contenidos en los criterios para la elaboración y presentación homogénea de la información financiera y de los formatos a que se hace referencia la Ley de Disciplina Financiera de las Entidades Federativas y los Municipios; por consecuencia los citados estados e información pudieran no ser apropiados para otra finalidad.

La Administración de la Casa Queretana, ha preparado y emitido estados financieros y sus notas explicativas con cifras al 31 de diciembre de 2020, de conformidad con las disposiciones en materia de información financiera que están establecidas en la Ley General de Contabilidad Gubernamental, por los cuales emito mi opinión sobre dichos estados financieros y sus notas explicativas con fecha 31 de diciembre de 2020, de conformidad con las Normas Internacionales de Auditoría.

Responsabilidades de la Administración en relación con los Estados e información financiera de la Ley de Disciplina Financiera de las Entidades Federativas y los Municipios

La Administración de la Casa Queretana es responsable de la preparación de los estados e información a que se refiere la Ley de Disciplina Financiera de las Entidades Federativas y los Municipios, de conformidad con los ordenamientos citados en el primer párrafo del apartado Otras cuestiones de este informe, y del control interno que la administración consideró necesario para permitir la preparación de los citados estados e información libres de incorrección material, debido a fraude o error.

En la preparación de los estados e información de la Ley de Disciplina Financiera de las Entidades Federativas y los Municipios, la administración es responsable de la valoración de la capacidad de la entidad para continuar operando como una entidad en funcionamiento, revelando, en su caso, las cuestiones relativas a la entidad en funcionamiento y utilizando las bases contables aplicables a una entidad en funcionamiento, a menos que la administración tenga la intención de liquidar la entidad o cesar sus operaciones, o bien no exista una alternativa realista.

Responsabilidades del auditor sobre la auditoría de los estados presupuestarios

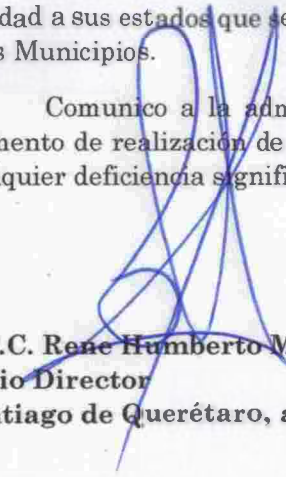
Mi objetivo es obtener una seguridad razonable sobre si los estados de la Ley de Disciplina Financiera de las Entidades Federativas y los Municipios en su conjunto, se encuentran libres de incorrecciones materiales, debido a fraude o error, y emitir un informe correspondiente que contiene mi opinión. Seguridad razonable es un alto nivel de certidumbre, pero no es



una garantía, de que una auditoría realizada de conformidad con las Normas Internacionales de Auditoría siempre detecte una incorrección material cuando existe. Las incorrecciones pueden deberse a fraude o error y son consideradas materiales si individualmente, o en su conjunto, puede preverse razonablemente que influyan en las decisiones económicas que los usuarios hacen basándose en los estados e información de la Ley de Disciplina Financiera de las Entidades Federativas y los Municipios adjuntos.

Como parte de una auditoría de conformidad con las Normas Internaciones de Auditoria, aplico mi juicio profesional y mantengo una actitud de escepticismo profesional durante toda la ejecución de la auditoría. También:

- Identifico y evalúo los riesgos de error material en los estados financieros, ya sea por fraude o error, diseño y aplico procedimientos de auditoría para responder a dichos riesgos, y obtengo evidencia de auditoría suficiente y adecuada para sustentar mi opinión. El riesgo de no detectar un error material derivado de un fraude es más elevado que uno que resulte de un error no intencional, ya que el fraude puede implicar colusión, falsificación, omisiones deliberadas, manifestaciones intencionalmente erróneas o la elusión de los controles internos.
- Obtengo un entendimiento del control interno relevante para la auditoría, con el fin de diseñar procedimientos de auditoría que sean adecuados en función de las circunstancias, y no con la finalidad de expresar una opinión sobre la efectividad del control interno de la Entidad.
- Evalúo que las políticas contables utilizadas sean adecuadas y la razonabilidad de las estimaciones contables y las revelaciones relacionadas hechas por la Administración de la entidad a sus estados que se refiere la Ley de Disciplina Financiera de las Entidades Federativas y los Municipios.
- Comunico a la administración de la Entidad, entre otras cuestiones, el alcance y el momento de realización de la auditoría y los hallazgos significativos de la auditoría, así como, cualquier deficiencia significativa de control interno que identifique durante nuestra revisión.


C.P.C. Rene Humberto Marques Arcila
Socio Director
Santiago de Querétaro, a 21 de enero de 2021

CASA GUATELANA DE LAS ARTESANÍAS (a)

Estado de Situación Financiera Detallado - LDF
Al 31 de diciembre de 2019 y al 31 de Diciembre de 2020 (b)
(PEBDS)

Concepto (c)	2020 (d)	31 de diciembre de 2019 (e)	Concepto (c)	2020 (d)	31 de diciembre de 2019 (e)
ACTIVO			PASIVO		
Activo Circulante			Activo Circulante		
a Efectivo y Equivalentes (a=a1+a2+a3+a4+a5+a6+a7)	718,370	1,510,540	a Cuentas por Pagar a Corto Plazo (a=a1+a2+a3+a4+a5+a6+a7+a8+a9)	321,600	359,733
a1 Efectivo	18,503	11,000	a1 Servicios Personales por Pagar a Corto Plazo	0	0
a2 Bancos/Tesorería	699,870	15,097,540	a2 Proveedores por Pagar a Corto Plazo	294,571	351,884
a3 Bancos/Depositos y Otros	0	0	a3 Contratas por Obras Públicas por Pagar a Corto Plazo	0	0
a4 Inversiones Temporales (Hasta 3 meses)	0	0	a4 Participaciones y Aportaciones por Pagar a Corto Plazo	0	0
a5 Fondos con Afectación Específica	0	0	a5 Transferencias Otorgadas por Pagar a Corto Plazo	0	0
a6 Depósitos de Fondos de Terceros en Garantía y/o Administración	0	0	a6 Intereses, Comisiones y Otros Gastos de la Deuda Pública por Pagar a Corto Plazo	0	0
a7 Otros Efectivos y Equivalentes	0	0	a7 Retenciones y Contribuciones por Pagar a Corto Plazo	27,028	7,849
b Derechos a Recibir Efectivo o Equivalentes (b=b1+b2+b3+b4+b5+b6+b7)	404,768	182,227	a8 Devoluciones de la Ley de Ingresos por Pagar a Corto Plazo	0	0
b1 Inversiones Financieras de Corto Plazo	0	0	a9 Otras Cuentas por Pagar a Corto Plazo	0	0
b2 Cuentas por Cobrar a Corto Plazo	404,768	182,227	b Documentos por Pagar a Corto Plazo (b=b1+b2+b3)	0	0
b3 Demandas por Cobrar a Corto Plazo	0	0	b1 Documentos Comerciales por Pagar a Corto Plazo	0	0
b4 Ingresos por Recuperar a Corto Plazo	0	0	b2 Documentos con Contratas por Obras Públicas por Pagar a Corto Plazo	0	0
b5 Deudores por Anticipos de la Tesorería a Corto Plazo	0	0	b3 Otros Documentos por Pagar a Corto Plazo	0	0
b6 Préstamos Otorgados a Corto Plazo	0	0	c Porción a Corto Plazo de la Deuda Pública a Largo Plazo (c=c1+c2)	0	0
b7 Otros Derechos a Recibir Efectivo o Equivalentes a Corto Plazo	0	0	c1 Porción a Corto Plazo de la Deuda Pública	0	0
c Derechos a Recibir Bienes o Servicios (c=c1+c2+c3+c4+c5)	2,316	1,253	c2 Porción a Corto Plazo de Arrendamiento Financiero	0	0
c1 Anticipo a Proveedores por Adquisición de Bienes y Prestación de Servicios a Corto Plazo	2,316	1,253	d Títulos y Valores a Corto Plazo	0	0
c2 Anticipo a Proveedores por Adquisición de Bienes Inmuebles y Muebles a Corto Plazo	0	0	e Pasivos Diferidos a Corto Plazo (e=e1+e2+e3)	0	0
c3 Anticipo a Proveedores por Adquisición de Bienes Intangibles a Corto Plazo	0	0	e1 Ingresos Cobrados por Adelantado a Corto Plazo	0	0
c4 Anticipo a Contratistas por Obras Públicas a Corto Plazo	0	0	e2 Intereses Cobrados por Adelantado a Corto Plazo	0	0
c5 Otros Derechos a Recibir Bienes o Servicios a Corto Plazo	0	0	e3 Otros Pasivos Diferidos a Corto Plazo	0	0
d Inventarios (d=d1+d2+d3+d4+d5)	1,391,437	1,341,872	f Fondos y Bienes de Terceros en Garantía y/o Administración a Corto Plazo (f=f1+f2+f3+f4+f5+f6)	0	0
d1 Inventario de Mercancías para Venta	1,349,024	1,280,556	f1 Fondos en Garantía a Corto Plazo	0	0
d2 Inventario de Mercancías Terminadas	0	0	f2 Fondos en Administración a Corto Plazo	0	0
d3 Inventario de Mercancías en Proceso de Elaboración	2037	8,882	f3 Fondos Contingentes a Corto Plazo	0	0
d4 Inventario de Materias Primas, Materiales y Suministros para Producción	40,376	54,384	f4 Fondos de Fideicomisos, Mandatos y Contratos Análogos a Corto Plazo	0	0
d5 Bienes en Tránsito	0	0	f5 Otros Fondos de Terceros en Garantía y/o Administración a Corto Plazo	0	0
e Atmósferas	0	0	f6 Valores y Bienes en Garantía a Corto Plazo	0	0
f Estimación por Pérdida o Deterioro de Activos Circulantes (f=f1+f2)	0	0	g Provisiones a Corto Plazo (g=g1+g2+g3)	0	0
f1 Estimaciones para Cuentas Incobrables por Derechos a Recibir Efectivo o Equivalentes	0	0	g1 Provisión para Demandas y Juicios a Corto Plazo	0	0
f2 Estimación por Deterioro de Inventarios	0	0	g2 Provisión para Contingencias a Corto Plazo	0	0
g Otros Activos Circulantes (g=g1+g2+g3+g4)	0	0	g3 Otras Provisiones a Corto Plazo	0	0
g1 Valores en Garantía	0	0	h Otros Pasivos a Corto Plazo (h=h1+h2+h3)	158,473	110,404
g2 Bienes en Garantía (incluye depósitos de fondos)	0	0	h1 Ingresos por Clasificar	0	0
g3 Bienes Derivados de Embargos, Decomisos, Aseguramientos y Decisión de Pago	0	0	h2 Recaudación por Participar	0	0
g4 Adquisición con Fondos de Terceros	0	0	h3 Otros Pasivos Circulantes	158,473	110,404
IA. Total de Activos Circulantes (IA= a + b + c + d + e + f + g)	2,516,591	16,628,642	IA. Total de Pasivos Circulantes (IIA= a + b + c + d + e + f + g + h)	480,073	470,137
Activo No Circulante			Pasivo No Circulante		
a Inversiones Financieras a Largo Plazo	0	0	a Cuentas por Pagar a Largo Plazo	0	0
b Derechos a Recibir Efectivo o Equivalentes a Largo Plazo	0	0	b Documentos por Pagar a Largo Plazo	0	0
c Bienes Inmuebles, Infraestructura y Construcciones en Proceso	0	0	c Deuda Pública a Largo Plazo	0	0
d Bienes Muebles	1,581,266	1,410,714	d Pasivos Diferidos a Largo Plazo	0	0
e Activos Intangibles	300,000	0	e Fondos y Bienes de Terceros en Garantía y/o Administración a Largo Plazo	0	0
f Depreciación, Deterioro y Amortización Acumulada de Bienes	-74,827	-50,407	f Provisiones a Largo Plazo	0	0
g Activos Diferidos	0	0	iiB. Total de Pasivos No Circulantes (IIIB= a + b + c + d + e + f)	0	0
h Estimación por Pérdida o Deterioro de Activos No Circulantes	0	0	II. Total del Pasivo (II= IA + IIIB)	480,073	470,137
i Otros Activos no Circulantes	0	0	HACIENDA PÚBLICA/PATRIMONIO		
IB. Total de Activos No Circulantes (IB= a + b + c + d + e + f + g + h + i)	1,164,438	849,307	IIA. Hacienda Pública/Patrimonio Contribuido (IIIA= a + b + c)	5,581,667	5,581,667
L. Total del Activo (L= IA + IB)	3,681,029	17,477,949	a Aportaciones	5,581,667	5,581,667
			b Donaciones de Capital	0	0
			c Actualización de la Hacienda Pública/Patrimonio	0	0
			IIIB. Hacienda Pública/Patrimonio Generado (IIIB= a + b + c + d + e)	-2,390,417	11,426,345
			a Resultados del Ejercicio (Ahorro/ Desahorro)	-318,882	2,232,294
			b Resultados de Ejercicios Anteriores	-1,569,655	11,653,659
			c Revalúos	0	0
			d Reservas	0	0
			e Modificaciones de Resultados de Ejercicios Anteriores	75	0
			IIIC. Exceso o Insuficiencia en la Actualización de la Hacienda Pública/Patrimonio (IIIC= e + f)	0	0
			a Resultado por Posición Monetaria	0	0
			b Resultado por Tenencia de Activos no Monetarios	0	0
			III. Total Hacienda Pública/Patrimonio (III= IIIA + IIIB + IIIC)	3,201,255	17,028,011
			IV. Total del Pasivo y Hacienda Pública/Patrimonio (IV= II + III)	3,681,328	17,478,148

Bajo protesta de decir verdad declaramos que los Estados Financieros y sus notas, son razonablemente correctos y son responsabilidad del emisor.



M. en A. P. Karina Trejo Acuña
Directora General



C. P. Mario Chávez Martínez
Contador

CASA QUERETANA DE LAS ARTESANIAS (a)							
Informe Analítico de la Deuda Pública y Otros Pasivos- LDF							
Del 1 de Enero al 31 de Diciembre de 2020 (b)							
(PESOS)							
Denominación de la Deuda Pública y Otros Pasivos	Saldo al 31 de diciembre de 2019 (d)	Disposiciones del Periodo	Amortizaciones del Periodo	Revaluaciones, Reclassificaciones y Otros Ajustes	Saldo Final del Periodo (h)	Pago de Intereses del Periodo	Pago de Comisiones y demás costos asociados durante el Periodo
(c)	(d)	(e)	(f)	(g)	h=d+e-f+g	(i)	(j)
1. Deuda Pública (1=A+B)	0	0	0	0	0	0	0
A. Corto Plazo (A=a1+a2+a3)	0	0	0	0	0	0	0
a1) Instituciones de Crédito	0	0	0	0	0	0	0
a2) Títulos y Valores	0	0	0	0	0	0	0
a3) Arrendamientos Financieros	0	0	0	0	0	0	0
B. Largo Plazo (B=b1+b2+b3)	0	0	0	0	0	0	0
b1) Instituciones de Crédito	0	0	0	0	0	0	0
b2) Títulos y Valores	0	0	0	0	0	0	0
b3) Arrendamientos Financieros	0	0	0	0	0	0	0
2. Otros Pasivos	470,137				480,073		
3. Total de la Deuda Pública y Otros Pasivos	470,137	0	0	0	480,073	0	0
4. Deuda Contingente 1 (Informativo)	0	0	0	0	0	0	0
A. Deuda Contingente 1	0				0		
B. Deuda Contingente 2	0				0		
C. Deuda Contingente XX	0				0		
5. Valor de Instrumentos Bono Cupón Cero 2 (Informativo)	0	0	0	0	0	0	0
A. Instrumento Bono Cupón Cero 1	0				0		
B. Instrumento Bono Cupón Cero 2	0				0		
C. Instrumento Bono Cupón Cero XX	0				0		

1. Se refiere a cualquier financiamiento en el que se garantiza el pago de fondo, que sea otorgado de manera total o parcial por las Entidades Federativas, con sus Municipios, organismos descentralizados y empresas de participación estatal mayoritaria y fiducias, locales o municipales, y por los Municipios con sus respectivos organismos descentralizados y empresas de participación municipal mayoritaria.

2. Se refiere al valor del Bono Cupón Cero que respalda el pago de los créditos asociados al mismo (Activo).

Obligaciones a Corto Plazo (k)	Monto Contratado (l)	Plazo Pactado (m)	Tasa de Interés (n)	Comisiones y Costos Relacionados (o)	Tasa Efectiva (p)
6. Obligaciones a Corto Plazo (Informativo)	0	0	0	0	0
A. Crédito 1					
B. Crédito 2					
C. Crédito XX					

Bajo protesta de decir verdad declaramos que los Estados Financieros y sus notas, son razonablemente correctos y son responsabilidad del emisor.

M. en A. F. Karina Trejo Acuña
Directora General

C. F. María Gracia Martínez
Contador

CASA QUERETANA DE LAS ARTESANIAS (a)										
Informe Analítico de Obligaciones Diferentes de Financiamientos – LDF										
Del 1 de Enero al 31 de Diciembre de 2020 (b)										
(PESOS)										
Denominación de las Obligaciones Diferentes de Financiamiento	Fecha del Contrato	Fecha de inicio de operación del proyecto	Fecha de vencimiento	Monto de la inversión pactado	Plazo pactado	Monto promedio mensual del pago de la contraprestación	Monto promedio mensual del pago de la contraprestación correspondiente al pago de inversión	Monto pagado de la inversión al XX de XXXX de 20XX	Monto pagado de la inversión actualizado al XX de XXXX de 20XX	Saldo pendiente por pagar de la inversión al XX de XXXX de 20XX
(c)	(d)	(e)	(f)	(g)	(h)	(i)	(j)	(k)	(l)	(m = g - l)
A. Asociaciones Público Privadas (APP's) (A=a+b+c+d)	0	0	0	0	0	0	0	0	0	0
a) APP 1										0
b) APP 2										0
c) APP 3										0
d) APP XX										0
B. Otros Instrumentos (B=a+b+c+d)	0	0	0	0	0	0	0	0	0	0
a) Otro Instrumento 1										0
b) Otro Instrumento 2										0
c) Otro Instrumento 3										0
d) Otro Instrumento XX										0
C. Total de Obligaciones Diferentes de Financiamiento (C=A+B)	0	0	0	0	0	0	0	0	0	0

Bajo protesta de decir verdad declaramos que los Estados Financieros y sus notas, son razonablemente correctos y son responsabilidad del emisor.



M. en A. P. Karina Trejo Acuña
Directora General



C. P. Mario Chávez Martínez
Contador

CASA QUERETANA DE LAS ARTESANIAS (a)
Balance Presupuestario - LDF
Del 1 de Enero al 31 de Diciembre de 2020 (b)
(PESOS)

Concepto (c)	Estimado/ Aprobado (d)	Devengado	Recaudado/ Pagado
A. Ingresos Totales (A= A1+A2+A3)	11,774,830	9,151,169	9,151,169
A1. Ingresos de Libre Disposición	11,774,830	9,151,169	9,151,169
A2. Transferencias Federales Etiquetadas			
A3. Financiamiento Neto	0	0	0
B. Egresos Presupuestarios¹ (B = B1+B2)	11,981,201	10,363,197	10,178,294
B1. Gasto No Etiquetado (sin incluir Amortización de la Deuda Pública)	11,981,201	10,363,197	10,178,294
B2. Gasto Etiquetado (sin incluir Amortización de la Deuda Pública)			
C. Remanentes del Ejercicio Anterior (C = C1 + C2)		0	0
C1. Remanentes de Ingresos de Libre Disposición aplicados en el periodo			
C2. Remanentes de Transferencias Federales Etiquetadas aplicados en el periodo			
I. Balance Presupuestario (I = A - B + C)	-206,371	-1,212,028	-1,027,125
II. Balance Presupuestario sin Financiamiento Neto (II = I - A3)	-206,371	-1,212,028	-1,027,125
III. Balance Presupuestario sin Financiamiento Neto y sin Remanentes del Ejercicio Anterior (III= II - C)	-206,371	-1,212,028	-1,027,125

Concepto	Aprobado	Devengado	Pagado
E. Intereses, Comisiones y Gastos de la Deuda (E= E1+E2)	0	0	0
E1. Intereses, Comisiones y Gastos de la Deuda con Gasto No Etiquetado			
E2. Intereses, Comisiones y Gastos de la Deuda con Gasto Etiquetado			
IV. Balance Primario (IV = III - E)	-206,371	-1,212,028	-1,027,125

Concepto	Estimado/ Aprobado	Devengado	Recaudado/ Pagado
F. Financiamiento (F = F1 + F2)	0	0	0
F1. Financiamiento con Fuente de Pago de Ingresos de Libre Disposición			
F2. Financiamiento con Fuente de Pago de Transferencias Federales Etiquetadas			
G. Amortización de la Deuda (G = G1 + G2)	0	0	0
G1. Amortización de la Deuda Pública con Gasto No Etiquetado			
G2. Amortización de la Deuda Pública con Gasto Etiquetado			
A3. Financiamiento Neto (A3 = F - G)	0	0	0

Concepto	Estimado/ Aprobado	Devengado	Recaudado/ Pagado
A1. Ingresos de Libre Disposición	11,774,830	9,151,169	9,151,169
A3.1 Financiamiento Neto con Fuente de Pago de Ingresos de Libre Disposición (A3.1 = F1 - G1)	0	0	0
F1. Financiamiento con Fuente de Pago de Ingresos de Libre Disposición	0	0	0
G1. Amortización de la Deuda Pública con Gasto No Etiquetado	0	0	0
B1. Gasto No Etiquetado (sin incluir Amortización de la Deuda Pública)	11,981,201	10,363,197	10,178,294
C1. Remanentes de Ingresos de Libre Disposición aplicados en el periodo		0	0
V. Balance Presupuestario de Recursos Disponibles (V= A1 + A3.1 - B1 + C1)	-206,371	-1,212,028	-1,027,125
VI. Balance Presupuestario de Recursos Disponibles sin Financiamiento Neto (VI= V - A3.1)	-206,371	-1,212,028	-1,027,125

Concepto	Estimado/ Aprobado	Devengado	Recaudado/ Pagado
A2. Transferencias Federales Etiquetadas	0	0	0
A3.2. Financiamiento Neto con Fuente de Pago de Transferencias Federales Etiquetadas (A3.2 = F2 - G2)	0	0	0
F2. Financiamiento con Fuente de Pago de Transferencias Federales Etiquetadas	0	0	0
G2. Amortización de la Deuda Pública con Gasto Etiquetado	0	0	0
B2. Gasto Etiquetado (sin incluir Amortización de la Deuda Pública)	0	0	0
C2. Remanentes de Transferencias Federales Etiquetadas aplicados en el periodo		0	0
VII. Balance Presupuestario de Recursos Etiquetados (VII = A2 + A3.2 - B2 + C2)	0	0	0
VIII. Balance Presupuestario de Recursos Etiquetados sin Financiamiento Neto (VIII = VII - A3.2)	0	0	0

Bajo protesta de decir verdad declaramos que los Estados Financieros y sus notas, son razonablemente correctos y son responsabilidad del emisor.



M. en A. P. Karina Trejo Acuña
Directora General



C. P. Mario Chávez Martínez
Contador

CASA QUERETANA DE LAS ARTESANÍAS (a)
Estado Analítico de Ingresos Detallado- LDF
Del 1 de Enero al 31 de Diciembre de 2020 (b)
(PESOS)

Concepto (c)	Ingreso					Diferencia (e)
	Estimado (d)	Ampliaciones/ (Reducciones)	Modificado	Devengado	Recaudado	
Ingresos de Libre Disposición						
A. Impuestos			0			0
B. Cuotas y Aportaciones de Seguridad Social			0			0
C. Contribuciones de Mejoras			0			0
D. Derechos			0			0
E. Productos	0	25,738	25,738	25,738	25,738	25,738
F. Aprovechamientos			0			0
G. Ingresos por Ventas de Bienes y Prestación Servicios	5,057,300	31,015	5,088,315	2,107,901	2,107,901	-2,980,414
H. Participaciones (H=h1+h2+h3+h4+h5+h6+h7+h8+h9+h10+h11)	0	0	0	0	0	0
h1) Fondo General de Participaciones			0			0
h2) Fondo de Fomento Municipal			0			0
h3) Fondo de Fiscalización y Recaudación			0			0
h4) Fondo de Compensación			0			0
h5) Fondo de Extracción de Hidrocarburos			0			0
h6) Impuesto Especial Sobre Producción y Servicios			0			0
h7) 0.136% de la Recaudación Federal Participable			0			0
h8) 3.17% Sobre Extracción de Petróleo			0			0
h9) Gasolinas y Diésel			0			0
h10) Fondo del Impuesto Sobre la Renta			0			0
h11) Fondo de Estabilización de los Ingresos de las Entidades Federativas			0			0
I. Incentivos Derivados de la Colaboración Fiscal (I=i1+i2+i3+i4+i5)	0	0	0	0	0	0
i1) Tenencia o Uso de Vehículos			0			0
i2) Fondo de Compensación ISAN			0			0
i3) Impuesto Sobre Automóviles Nuevos			0			0
i4) Fondo de Compensación de Repecos-Intermedios			0			0
i5) Otros Incentivos Económicos			0			0
J. Transferencias y Asignaciones	6,717,530	300,000	7,017,530	7,017,530	7,017,530	300,000
K. Convenios	0	0	0	0	0	0
k1) Otros Convenios y Subsidios			0			0
L. Otros Ingresos de Libre Disposición (L=l1+l2)	0	0	0	0	0	0
l1) Participaciones en Ingresos Locales			0			0
l2) Otros Ingresos de Libre Disposición			0			0
I. Total de Ingresos de Libre Disposición (I=A+B+C+D+E+F+G+H+I+J+K+L)	11,774,830	356,753	12,131,583	9,151,169	9,151,169	-2,623,661
Ingresos Excedentes de Ingresos de Libre Disposición						
Transferencias Federales Etiquetadas						
A. Aportaciones (A=a1+a2+a3+a4+a5+a6+a7+a8)	0	0	0	0	0	0
a1) Fondo de Aportaciones para la Nómina Educativa y Gasto Operativo			0			0
a2) Fondo de Aportaciones para los Servicios de Salud			0			0
a3) Fondo de Aportaciones para la Infraestructura Social			0			0
a4) Fondo de Aportaciones para el Fortalecimiento de los Municipios y de las Demarcaciones Territoriales del Distrito Federal			0			0
a5) Fondo de Aportaciones Múltiples			0			0
a6) Fondo de Aportaciones para la Educación Tecnológica y de Adultos			0			0
a7) Fondo de Aportaciones para la Seguridad Pública de los Estados y del Distrito Federal			0			0
a8) Fondo de Aportaciones para el Fortalecimiento de las Entidades Federativas			0			0
B. Convenios (B=b1+b2+b3+b4)	0	0	0	0	0	0
b1) Convenios de Protección Social en Salud			0			0
b2) Convenios de Descentralización			0			0
b3) Convenios de Reasignación			0			0
b4) Otros Convenios y Subsidios			0			0
C. Fondos Distintos de Aportaciones (C=c1+c2)	0	0	0	0	0	0
c1) Fondo para Entidades Federativas y Municipios Productores de Hidrocarburos			0			0
c2) Fondo Minero			0			0
D. Transferencias, Asignaciones, Subsidios y Subvenciones,			0			0
y Pensiones y Jubilaciones			0			0
E. Otras Transferencias Federales Etiquetadas			0			0


CASA QUERETANA DE LAS ARTESANIAS (a)
 Estado Analítico de Ingresos Detallado- LDF
 Del 1 de Enero al 31 de Diciembre de 2020 (b)
 (PESOS)

Concepto (c)	Ingreso					Diferencia (e)
	Estimado (d)	Ampliaciones/ (Reducciones)	Modificado	Devengado	Recaudado	
II. Total de Transferencias Federales Etiquetadas (II = A + B + C + D + E)	0	0	0	0	0	0
III. Ingresos Derivados de Financiamientos (III = A)	0	0	0	0	0	0
A. Ingresos Derivados de Financiamientos			0			0
IV. Total de Ingresos (IV= I + II + III)	11,774,830	356,753	12,131,583	9,151,169	9,151,169	-2,623,661
Datos Informalivos						
1. Ingresos Derivados de Financiamientos con Fuente de Pago de Ingresos de Libre Disposición			0			0
2. Ingresos Derivados de Financiamientos con Fuente de Pago de Transferencias Federales Etiquetadas			0			0
3. Ingresos Derivados de Financiamientos (3 = 1 + 2)	0	0	0	0	0	0

Bajo protesta de decir verdad declaramos que los Estados Financieros y sus notas, son razonablemente correctos y son responsabilidad del emisor.



M. en A. P. Karina Trejo Acuña
 Directora General



C. P. Mario Chávez Martínez
 Contador

CASA QUERETANA DE LAS ARTESANÍAS (a)
Estado Analítico del Ejercicio del Presupuesto de Egresos Detallado- LDF
Clasificación por Objeto del Gasto (Capítulo y Concepto)
Del 1 de Enero al 31 de Diciembre de 2020 (b)
(PESOS)

Concepto (e)	Egresos					Subejercicio (e)
	Aprobado (d)	Ampliaciones/ (Reducciones)	Modificado	Devengado	Pagado	
I. Gasto No Etiquetado (I=A+B+C+D+E+F+G+H+I)	11,981,201	1,656,140	13,647,341	10,353,197	10,178,294	3,284,144
A. Servicios Personales (A=a1+a2+a3+a4+a5+a6+a7)	5,955,009	-211,280	5,743,729	5,499,393	5,499,393	244,336
a1) Remuneraciones al Personal de Carácter Permanente	2,562,863	0	2,562,863	2,590,506	2,590,506	72,357
a2) Remuneraciones al Personal de Carácter Transitorio			0	0	0	0
a3) Remuneraciones Adicionales y Especiales	1,330,241	-10,055	1,229,336	1,110,052	1,110,052	119,284
a4) Seguridad Social	635,462	29,383	664,845	664,590	664,590	255
a5) Otras Prestaciones Sociales y Económicas	1,055,564	-42,638	1,012,866	984,689	984,689	28,177
a6) Previsiones	119,875	-110,741	8,935	0	0	8,935
a7) Pago de Estímulos a Servidores Públicos	151,203	13,682	164,885	149,557	149,557	15,328
B. Materiales y Suministros (B=b1+b2+b3+b4+b5+b6+b7+b8+b9)	3,037,629	636,248	3,673,877	1,776,616	1,646,241	1,897,252
b1) Materiales de Administración, Emisión de Documentos y Artículos Oficiales	120,000	0	120,000	97,937	97,937	22,063
b2) Alimentos y Utensilios	71,000	0	71,000	14,122	14,122	56,878
b3) Materias Primas y Materiales de Producción y Comercialización	2,752,829	480,910	3,233,539	1,490,690	1,360,315	1,742,849
b4) Materiales y Artículos de Construcción y de Reparación			0	0	0	0
b5) Productos Químicos, Farmacéuticos y de Laboratorio	19,000	31,640	50,540	38,760	38,760	11,880
b6) Combustibles, Lubricantes y Aditivos	100,000	0	100,000	53,053	53,053	46,947
b7) Vestuario, Blancos, Prendas de Protección y Artículos Deportivos	70,000	0	70,000	59,493	59,493	10,507
b8) Materiales y Suministros Para Seguridad			0	0	0	0
b9) Herramientas, Refacciones y Accesorios Menores	25,000	3,698	28,698	22,580	22,580	6,138
C. Servicios Generales (C=c1+c2+c3+c4+c5+c6+c7+c8+c9)	2,434,732	114,256	2,548,988	1,547,787	1,493,259	1,001,200
c1) Servicios Básicos	68,500	0	68,500	46,254	46,254	22,246
c2) Servicios de Arrendamiento	100,000	0	100,000	71,009	71,009	28,991
c3) Servicios Profesionales, Científicos, Técnicos y Otros Servicios	965,232	72,905	1,038,137	718,325	690,825	319,812
c4) Servicios Financieros, Bancarios y Comerciales	195,000	41,350	236,350	139,289	139,289	97,061
c5) Servicios de Instalación, Reparación, Mantenimiento y Conservación	105,000	0	105,000	36,070	36,070	68,930
c6) Servicios de Comunicación Social y Publicidad			0	0	0	0
c7) Servicios de Tránsito y Viáticos	80,000	0	80,000	47,535	47,535	32,465
c8) Servicios Oficiales	730,000	0	730,000	384,121	384,121	345,879
c9) Otros Servicios Generales	191,000	0	191,000	105,183	78,155	85,817
D. Transferencias, Asignaciones, Subsidios y Otras Ayudas (D=d1+d2+d3+d4+d5+d6+d7+d8+d9)	347,460	608,693	956,153	917,297	917,297	38,856
d1) Transferencias Internas y Asignaciones al Sector Público			0	0	0	0
d2) Transferencias al Resto del Sector Público			0	0	0	0
d3) Subsidios y Subvenciones			0	0	0	0
d4) Ayudas Sociales	90,000	110,039	200,039	161,183	161,183	38,856
d5) Pensiones y Jubilaciones	257,460	498,654	756,114	756,114	756,114	0
d6) Transferencias a Fideicomisos, Mandatos y Otros Análogos			0	0	0	0
d7) Transferencias a la Seguridad Social			0	0	0	0
d8) Donativos			0	0	0	0
d9) Transferencias al Exterior			0	0	0	0
E. Bienes Muebles, Inmuebles e Intangibles (E=e1+e2+e3+e4+e5+e6+e7+e8+e9)	206,371	518,223	724,594	622,104	622,104	102,490
e1) Mobiliario y Equipo de Administración	0	115,908	115,908	99,776	99,776	16,132
e2) Mobiliario y Equipo Educativo y Recreativo			0	0	0	0
e3) Equipo e Instrumental Médico y de Laboratorio			0	0	0	0
e4) Vehículos y Equipo de Transporte	206,371	51,529	257,900	222,328	222,328	35,572
e5) Equipo de Defensa y Seguridad			0	0	0	0
e6) Maquinaria, Otros Equipos y Herramientas			0	0	0	0
e7) Activos Biológicos			0	0	0	0
e8) Bienes Inmuebles			0	0	0	0
e9) Activos Intangibles	0	350,786	350,786	300,000	300,000	50,786
F. Inversión Pública (F=f1+f2+f3)	0	0	0	0	0	0
f1) Obra Pública en Bienes de Dominio Público			0	0	0	0
f2) Obra Pública en Bienes Propios			0	0	0	0
f3) Proyectos Productivos y Acciones de Fomento			0	0	0	0
G. Inversiones Financieras y Otras Provisiones (G=g1+g2+g3+g4+g5+g6+g7)	0	0	0	0	0	0
g1) Inversiones Para el Fomento de Actividades Productivas			0	0	0	0
g2) Acciones y Participaciones de Capital			0	0	0	0
g3) Compra de Títulos y Valores			0	0	0	0
g4) Concesión de Préstamos			0	0	0	0
g5) Inversiones en Fideicomisos, Mandatos y Otros Análogos			0	0	0	0
Fideicomiso de Desastres Naturales (Informativo)			0	0	0	0
g6) Otras Inversiones Financieras			0	0	0	0
g7) Provisiones para Contingencias y Otras Erogaciones Especiales			0	0	0	0
H. Participaciones y Aportaciones (H=h1+h2+h3)	0	0	0	0	0	0
h1) Participaciones			0	0	0	0
h2) Aportaciones			0	0	0	0
h3) Convenios			0	0	0	0
I. Deuda Pública (I=i1+i2+i3+i4+i5+i6+i7)	0	0	0	0	0	0
i1) Amortización de la Deuda Pública			0	0	0	0
i2) Intereses de la Deuda Pública			0	0	0	0
i3) Comisiones de la Deuda Pública			0	0	0	0
i4) Gastos de la Deuda Pública			0	0	0	0
i5) Costo por Coberturas			0	0	0	0
i6) Apoyos Financieros			0	0	0	0
i7) Adeudos de Ejercicios Fiscales Anteriores (ADEFAS)			0	0	0	0
II. Gasto Etiquetado (II=A+B+C+D+E+F+G+H+I)	0	0	0	0	0	0
A. Servicios Personales (A=a1+a2+a3+a4+a5+a6+a7)	0	0	0	0	0	0
a1) Remuneraciones al Personal de Carácter Permanente			0	0	0	0
a2) Remuneraciones al Personal de Carácter Transitorio			0	0	0	0
a3) Remuneraciones Adicionales y Especiales			0	0	0	0
a4) Seguridad Social			0	0	0	0
a5) Otras Prestaciones Sociales y Económicas			0	0	0	0
a6) Previsiones			0	0	0	0
a7) Pago de Estímulos a Servidores Públicos			0	0	0	0

CASA QUERETANA DE LAS ARTESANÍAS (a)
Estado Analítico del Ejercicio del Presupuesto de Egresos Detallado - LDF
Clasificación por Objeto del Gasto (Capítulo y Concepto)
Del 1 de Enero al 31 de Diciembre de 2020 (b)
(PESOS)

Concepto (c)	Egresos					Subejercicio (e)
	Aprobado (d)	Ampliaciones/ Reducciones	Modificado	Devengado	Pagado	
B Materiales y Suministros (B=b1+b2+b3+b4+b5+b6+b7+b8+b9)	0	0	0	0	0	0
b1) Materiales de Administración, Emisión de Documentos y Artículos Oficiales	0		0			0
b2) Alimentos y Utensilios	0		0			0
b3) Materias Primas y Materiales de Producción y Comercialización	0		0			0
b4) Materiales y Artículos de Construcción y de Reparación	0		0			0
b5) Productos Químicos, Farmacéuticos y de Laboratorio	0		0			0
b6) Combustibles, Lubricantes y Aditivos	0		0			0
b7) Vestuario, Blancos, Prendas de Protección y Artículos Deportivos	0		0			0
b8) Materiales y Suministros Para Seguridad	0		0			0
b9) Herramientas, Refacciones y Accesorios Menores	0		0			0
C Servicios Generales (C=c1+c2+c3+c4+c5+c6+c7+c8+c9)	0	0	0	0	0	0
c1) Servicios Básicos	0		0			0
c2) Servicios de Arrendamiento	0		0			0
c3) Servicios Profesionales, Científicos, Técnicos y Otros Servicios	0		0			0
c4) Servicios Financieros, Bancarios y Comerciales	0		0			0
c5) Servicios de Instalación, Reparación, Mantenimiento y Conservación	0		0			0
c6) Servicios de Comunicación Social y Publicidad	0		0			0
c7) Servicios de Traslado y Viáticos	0		0			0
c8) Servicios Oficiales	0		0			0
c9) Otros Servicios Generales	0		0			0
D Transferencias, Asignaciones, Subsidios y Otras Ayudas (D=d1+d2+d3+d4+d5+d6+d7+d8+d9)	0	0	0	0	0	0
d1) Transferencias Internas y Asignaciones al Sector Público	0		0			0
d2) Transferencias al Resto del Sector Público	0		0			0
d3) Subsidios y Subvenciones	0		0			0
d4) Ayudas Sociales	0		0			0
d5) Pensiones y Jubilaciones	0		0			0
d6) Transferencias a Fideicomisos, Mandatos y Otros Análogos	0		0			0
d7) Transferencias a la Seguridad Social	0		0			0
d8) Donativos	0		0			0
d9) Transferencias al Exterior	0		0			0
E Bienes Muebles, Inmuebles e Intangibles (E=e1+e2+e3+e4+e5+e6+e7+e8+e9)	0	0	0	0	0	0
e1) Mobiliario y Equipo de Administración	0		0			0
e2) Mobiliario y Equipo Educativo y Recreativo	0		0			0
e3) Equipo e Instrumental Médico y de Laboratorio	0		0			0
e4) Vehículos y Equipo de Transporte	0		0			0
e5) Equipo de Defensa y Seguridad	0		0			0
e6) Maquinaria, Otros Equipos y Herramientas	0		0			0
e7) Activos Biológicos	0		0			0
e8) Bienes Inmuebles	0		0			0
e9) Activos Intangibles	0		0			0
F Inversión Pública (F=f1+f2+f3)	0	0	0	0	0	0
f1) Otra Pública en Bienes de Dominio Público	0		0			0
f2) Otra Pública en Bienes Propios	0		0			0
f3) Proyectos Productivos y Acciones de Fomento	0		0			0
G Inversiones Financieras y Otras Provisiones (G=g1+g2+g3+g4+g5+g6+g7)	0	0	0	0	0	0
g1) Inversiones Para el Fomento de Actividades Productivas	0		0			0
g2) Acciones y Participaciones de Capital	0		0			0
g3) Compra de Títulos y Valores	0		0			0
g4) Concesión de Préstamos	0		0			0
g5) Inversiones en Fideicomisos, Mandatos y Otros Análogos	0		0			0
Fideicomiso de Desastres Naturales (Informativo)	0		0			0
g6) Otras Inversiones Financieras	0		0			0
g7) Provisiones para Contingencias y Otras Erogaciones Especiales	0		0			0
H Participaciones y Aportaciones (H=h1+h2+h3)	0	0	0	0	0	0
h1) Participaciones	0		0			0
h2) Aportaciones	0		0			0
h3) Convenios	0		0			0
I Deuda Pública (I=i1+i2+i3+i4+i5+i6+i7)	0	0	0	0	0	0
i1) Amortización de la Deuda Pública	0		0			0
i2) Intereses de la Deuda Pública	0		0			0
i3) Comisiones de la Deuda Pública	0		0			0
i4) Gastos de la Deuda Pública	0		0			0
i5) Costo por Coberturas	0		0			0
i6) Apoyos Financieros	0		0			0
i7) Adeudos de Ejercicios Fiscales Anteriores (ADEFAS)	0		0			0
III. Total de Egresos (III = I + II)	11,981,201	1,666,140	13,647,341	10,363,197	10,178,294	3,284,144

Bajo protesta de decir verdad declaramos que los Estados Financieros y sus notas, son razonablemente correctos y son responsabilidad del emisor.

M. en A. P. Karina Tijeo Acuña
Directora General

C. P. Mario Chávez Martínez
Contador

CASA QUERETANA DE LAS ARTESANIAS [a]
 Estado Analítico del Ejercicio del Presupuesto de Egresos Detallado - LDF
 Clasificación Funcional (Finalidad y Función)
 Del 1 de Enero al 31 de Diciembre de 2020 (b)
 (PESOS)

Concepto (c)	Egresos					Subejercicio (e)
	Aprobado (d)	Ampliaciones/ (Reducciones)	Modificado	Devengado	Pagado	
I. Gasto No Etiquetado (I=A+B+C+D)	11,981,201	1,666,140	13,647,341	10,363,197	10,178,294	3,284,144
A. Gobierno (A=a1+a2+a3+a4+a5+a6+a7+a8)	0	0	0	0	0	0
a1) Legislación			0			0
a2) Justicia			0			0
a3) Coordinación de la Política de Gobierno			0			0
a4) Relaciones Exteriores			0			0
a5) Asuntos Financieros y Hacendarios			0			0
a6) Seguridad Nacional			0			0
a7) Asuntos de Orden Público y de Seguridad Interior			0			0
a8) Otros Servicios Generales			0			0
B. Desarrollo Social (B=b1+b2+b3+b4+b5+b6+b7)	0	0	0	0	0	0
b1) Protección Ambiental			0			0
b2) Vivienda y Servicios a la Comunidad			0			0
b3) Salud			0			0
b4) Recreación, Cultura y Otras Manifestaciones Sociales			0			0
b5) Educación			0			0
b6) Protección Social			0			0
b7) Otros Asuntos Sociales			0			0
C. Desarrollo Económico (C=c1+c2+c3+c4+c5+c6+c7+c8+c9)	11,981,201	1,666,140	13,647,341	10,363,197	10,178,294	3,284,144
c1) Asuntos Económicos, Comerciales y Laborales en General	11,981,201	1,666,140	13,647,341	10,363,197	10,178,294	3,284,144
c2) Agropecuaria, Silvicultura, Pesca y Caza			0			0
c3) Combustibles y Energía			0			0
c4) Minería, Manufacturas y Construcción			0			0
c5) Transporte			0			0
c6) Comunicaciones			0			0
c7) Turismo			0			0
c8) Ciencia, Tecnología e Innovación			0			0
c9) Otras Industrias y Otros Asuntos Económicos			0			0
D. Otras No Clasificadas en Funciones Anteriores (D=d1+d2+d3+d4)	0	0	0	0	0	0
d1) Transacciones de la Deuda Pública / Costo Financiero de la Deuda			0			0
d2) Transferencias, Participaciones y Aportaciones Entre Diferentes Niveles y Órdenes de Gobierno			0			0
d3) Saneamiento del Sistema Financiero			0			0
d4) Adeudos de Ejercicios Fiscales Anteriores			0			0
II. Gasto Etiquetado (II=A+B+C+D)	0	0	0	0	0	0
A. Gobierno (A=a1+a2+a3+a4+a5+a6+a7+a8)	0	0	0	0	0	0
a1) Legislación			0			0
a2) Justicia			0			0
a3) Coordinación de la Política de Gobierno			0			0
a4) Relaciones Exteriores			0			0
a5) Asuntos Financieros y Hacendarios			0			0
a6) Seguridad Nacional			0			0
a7) Asuntos de Orden Público y de Seguridad Interior			0			0
a8) Otros Servicios Generales			0			0
B. Desarrollo Social (B=b1+b2+b3+b4+b5+b6+b7)	0	0	0	0	0	0
b1) Protección Ambiental			0			0
b2) Vivienda y Servicios a la Comunidad			0			0
b3) Salud			0			0
b4) Recreación, Cultura y Otras Manifestaciones Sociales			0			0
b5) Educación			0			0
b6) Protección Social			0			0
b7) Otros Asuntos Sociales			0			0
C. Desarrollo Económico (C=c1+c2+c3+c4+c5+c6+c7+c8+c9)	0	0	0	0	0	0
c1) Asuntos Económicos, Comerciales y Laborales en General			0			0
c2) Agropecuaria, Silvicultura, Pesca y Caza			0			0
c3) Combustibles y Energía			0			0
c4) Minería, Manufacturas y Construcción			0			0
c5) Transporte			0			0
c6) Comunicaciones			0			0
c7) Turismo			0			0
c8) Ciencia, Tecnología e Innovación			0			0
c9) Otras Industrias y Otros Asuntos Económicos			0			0

CASA QUERETANA DE LAS ARTESANIAS (a)
 Estado Analítico del Ejercicio del Presupuesto de Egresos Detallado - LDF
 Clasificación Funcional (Finalidad y Función)
 Del 1 de Enero al 31 de Diciembre de 2020 (b)
 (PESOS)

Concepto (c)	Egresos					Subejercicio (e)
	Aprobado (d)	Ampliaciones/ (Reducciones)	Modificado	Devengado	Pagado	
D. Otras No Clasificadas en Funciones Anteriores (D=d1+d2+d3+d4)	0	0	0	0	0	0
d1) Transacciones de la Deuda Publica / Costo Financiero de la Deuda			0			0
d2) Transferencias, Participaciones y Aportaciones E/entre Diferentes Niveles y Ordenes de Gobierno			0			0
d3) Saneamiento del Sistema Financiero			0			0
d4) Adeudos de Ejercicios Fiscales Anteriores			0			0
III. Total de Egresos (III = I + II)	11,981,201	1,666,140	13,647,341	10,363,197	10,178,294	3,284,144

Bajo protesta de decir verdad declaramos que los Estados Financieros y sus notas, son razonablemente correctos y son responsabilidad del emisor


 M. en A. P. Karina Trejo Acuña
 Directora General


 C. F. Mario Quiroz Martínez
 Contador

CASA QUERETANA DE LAS ARTESANIAS (a)
Estado Analítico del Ejercicio del Presupuesto de Egresos Detallado - LDF
Clasificación de Servicios Personales por Categoría
Del 1 de Enero al 31 de diciembre de 2020 (b)
(PESOS)

Concepto (c)	Egresos					Subejercicio (e)
	Aprobado (d)	Ampliaciones/ (Reducciones)	Modificado	Devengado	Pagado	
I. Gasto No Etiquetado (I=A+B+C+D+E+F)	5,955,009	-211,280	5,743,729	5,499,393	5,499,393	244,336
A Personal Administrativo y de Servicio Público	5,955,009	-211,280	5,743,729	5,499,393	5,499,393	244,336
B Magisterio			0			0
C. Servicios de Salud (C=c1+c2)	0	0	0	0	0	0
c1) Personal Administrativo			0			0
c2) Personal Médico, Paramédico y afín			0			0
D. Seguridad Pública			0			0
E. Gastos asociados a la implementación de nuevas leyes federales o reformas a las mismas (E= e1 + e2)	0	0	0	0	0	0
e1) Nombre del Programa o Ley 1			0			0
e2) Nombre del Programa o Ley 2			0			0
F. Sentencias laborales definitivas			0			0
II. Gasto Etiquetado (II=A+B+C+D+E+F)	0	0	0	0	0	0
A Personal Administrativo y de Servicio Público			0			0
B. Magisterio			0			0
C. Servicios de Salud (C=c1+c2)	0	0	0	0	0	0
c1) Personal Administrativo			0			0
c2) Personal Médico, Paramédico y afín			0			0
D. Seguridad Pública			0			0
E. Gastos asociados a la implementación de nuevas leyes federales o reformas a las mismas (E= e1 + e2)	0	0	0	0	0	0
e1) Nombre del Programa o Ley 1			0			0
e2) Nombre del Programa o Ley 2			0			0
F. Sentencias laborales definitivas			0			0
III. Total del Gasto en Servicios Personales (III = I + II)	5,955,009	-211,280	5,743,729	5,499,393	5,499,393	244,336

Bajo protesta de decir verdad declaramos que los Estados Financieros y sus notas, son razonablemente correctos y son responsabilidad del emisor



M. en A. P. Karina Trejo Acuña
Directora General



C. F. Mario Chávez Martínez
Contador

Cuenta Pública 2020
CASA QUERETANA DE LAS ARTESANÍAS (a)
Guía de Cumplimiento de la Ley de Disciplina Financiera de las Entidades Federativas y Municipios
Del 1 de enero al 31 de diciembre de 2020 (b)

Indicadores de Observancia (c)	Implementación		Resultado	Fundamento (h)	Comentarios (i)		
	Mecanismo de Verificación (c)	Fecha estimada de cumplimiento (e)				Moneda y valor (f)	Unidad (porcentaje) (d)
INDICADORES PRESUPUESTARIOS							
A. INDICADORES CUANTITATIVOS							
1. Balance Presupuestario Sostenible (b)							
a. Propuesto	Iniciativa de Ley de Ingresos y Proyecto de Presupuesto de Egresos		pesos	Art. 6 y 10 de la LDF			
b. Aprobado	Ley de Ingresos y Presupuesto de Egresos / Formato 4 LDF		pesos	Art. 6 y 10 de la LDF			
c. Ejercido	Cuenta Pública / Formato 4 LDF	\$ 9 151 169 00	pesos	Art. 6 y 10 de la LDF			
2. Balance Presupuestario de Recursos Disponibles Sostenible (b)							
a. Propuesto	Iniciativa de Ley de Ingresos y Proyecto de Presupuesto de Egresos	\$ -	pesos	Art. 6 y 10 de la LDF			
b. Aprobado	Ley de Ingresos y Presupuesto de Egresos	\$ -	pesos	Art. 6 y 10 de la LDF			
c. Ejercido	Cuenta Pública / Formato 4 LDF	\$ 9 151 169 00	pesos	Art. 6 y 10 de la LDF			
3. Financiamiento Neto dentro del Techo de Financiamiento Neto (f)							
a. Propuesto	Iniciativa de Ley de Ingresos y Proyecto de Presupuesto de Egresos		pesos	Art. 6, 19 y 46 de la LDF			
b. Aprobado	Ley de Ingresos y Proyecto de Presupuesto de Egresos		pesos	Art. 6, 19 y 46 de la LDF			
c. Ejercido	Cuenta Pública / Formato 4 LDF		pesos	Art. 6, 19 y 46 de la LDF			
4. Recursos destinados a la atención de desastres naturales							
a. Asignación al financiamiento para desastres naturales (m)							
a.1. Aprobado	Reporte Trim. Formato 6 a)		pesos	Art. 9 de la LDF			
a.2. Ejercido	Cuenta Pública / Formato 6 a)		pesos	Art. 9 de la LDF			
b. Autorización otorgada por el FONDEN	Autorizaciones de recursos aprobados por el FONDEN		pesos	Art. 9 de la LDF			
c. Saldo del financiamiento para desastres naturales (n)	Cuenta Pública / Formato 6 a)		pesos	Art. 9 de la LDF			
d. Costo promedio de los últimos 5 ejercicios de la reconstrucción de infraestructura dañada por desastres naturales (j)	Autorizaciones de recursos aprobados por el FONDEN		pesos	Art. 9 de la LDF			
5. Techo para servicios personales (q)							
a. Asignación en el Presupuesto de Egresos	Reporte Trim. Formato 6 d)	\$ 3 558 000 00	pesos	Art. 10 y 21 de la LDF			
b. Ejercido	Reporte Trim. Formato 6 d)	\$ 5 499 390 00	pesos	Art. 13 Inciso V y 21 de la LDF			
6. Previsiones de gasto para compromisos de pago derivados de APPs (i)							
a. Asignación en el Presupuesto de Egresos							
7. Techo de ADEFAS para el ejercicio fiscal (k)							
a. Propuesto	Proyecto de Presupuesto de Egresos		pesos	Art. 11 y 21 de la LDF			
b. Aprobado	Reporte Trim. Formato 6 a)		pesos	Art. 12 y 20 de la LDF			
c. Ejercido	Cuenta Pública / Formato 6 a)		pesos	Art. 12 y 20 de la LDF			
B. INDICADORES CUALITATIVOS							
1. Iniciativa de Ley de Ingresos y Proyecto de Presupuesto de Egresos							
a. Objetivos anuales, estrategias y metas para el ejercicio fiscal (l)	Iniciativa de Ley de Ingresos y Proyecto de Presupuesto de Egresos			Art. 5 y 18 de la LDF			
b. Proyecciones de ejercicios posteriores (j)	Iniciativa de Ley de Ingresos y Proyecto de Presupuesto de Egresos / Formatos 7 a) a) b)			Art. 5 y 18 de la LDF			
c. Descripción de riesgos relevantes y propuestas de acción para enfrentarlos (v)	Iniciativa de Ley de Ingresos y Proyecto de Presupuesto de Egresos			Art. 5 y 18 de la LDF			
d. Resultados de ejercicios fiscales anteriores y el ejercicio fiscal en curso (w)	Iniciativa de Ley de Ingresos y Proyecto de Presupuesto de Egresos / Formatos 7 a) a) d)			Art. 5 y 18 de la LDF			
e. Estudio actual de las pensiones de sus trabajadores (x)	Iniciativa de Ley de Ingresos y Proyecto de Presupuesto de Egresos / Formato 8			Art. 5 y 18 de la LDF			

Indicadores de Observancia (c)	Implementación		Monto o valor (f)	Unidad (g) (porcentaje) (g)	Fundamento (h)	Comentarios (i)
	SI	NO				
	Mecanismo de Verificación (d)	Fecha estimada de cumplimiento (e)				
INDICADORES PRESUPUESTARIOS						
2 Balance Presupuestario de Recursos Disponibles, en caso de ser negativo						
a. Razones excepcionales que justifiquen el Balance Presupuestario de Recursos Disponibles negativo (i)						
b. Fuente de recursos para cubrir el Balance Presupuestario de Recursos Disponibles negativo (j)						
c. Número de ejercicios fiscales y acciones necesarias para cubrir el Balance Presupuestario de Recursos Disponibles negativo (k)						
d. Informes Trimestrales sobre el avance de las acciones para recuperar el Balance Presupuestario de Recursos Disponibles (lb)						
3 Servicios Personales						
a. Remuneraciones de los servidores públicos (cc)						
b. Previsiones salariales y económicas para cubrir incrementos salariales, creación de plazas y otros (cd)						
INDICADORES DEL EJERCICIO PRESUPUESTARIO						
A. INDICADORES CUANTITATIVOS						
1 Ingresos Excedentes derivados de Ingresos de Libre Disposición						
a. Monto de Ingresos Excedentes derivados de ILO (ae)						
b. Monto de Ingresos Excedentes derivados de ILO destinados al fin de la fracción I.1 de la LDF (af)						
c. Monto de Ingresos Excedentes derivados de ILO destinados al fin de la fracción II.1 de la LDF (ag)						
d. Monto de Ingresos Excedentes derivados de ILO destinados al fin de la fracción II.2 de la LDF (ah)						
e. Monto de Ingresos Excedentes derivados de ILO destinados al fin del artículo Noveno transitorio de la LDF (ai)						
B. INDICADORES CUALITATIVOS						
1. Análisis Costo-Beneficio para programas o proyectos de inversión mayores a 10 millones de UDS (aj)						
2. Análisis de conveniencia y análisis de transferencia de riesgos de los proyectos APPs (ak)						
3. Identificación de población objetivo, destino y temporalidad de subsidios (al)						
INDICADORES DE DEBIDA PUBLICA						
A. INDICADORES CUANTITATIVOS						
1. Obligaciones a Corto Plazo						
a. Límite de Obligaciones a Corto Plazo (am)						
b. Obligaciones a Corto Plazo (an)						

Bajo protesta de decir verdad declaro/amos que los Estados Financieros y sus notas, son razonablemente correctos y son responsabilidad del emisor.



M. EN. P. KARINA TREJO ACUNA
 Directora General



C. P. MARIBO CHAVEZ MARTINEZ
 Contador

CASA QUERETANA DE LAS ARTESANÍAS
NOTAS A LOS ESTADOS FINANCIEROS AL 31 DE DICIEMBRE DE 2020
 Cifras en pesos

Con el propósito de dar cumplimiento a los artículos 46 y 49 de la Ley General de Contabilidad Gubernamental, los entes públicos deberán acompañar notas a los estados financieros cuyos rubros así lo requieran teniendo presente los postulados de revelación, suficiente e importancia relativa con la finalidad, que la información sea de mayor utilidad para los usuarios.

A continuación se presentan los tres tipos de notas que acompañan a los estados, a saber:

- a) Notas de desglose;
- b) Notas de memoria (cuentas de orden), y
- c) Notas de gestión administrativa.

i) NOTAS AL ESTADO DE SITUACIÓN FINANCIERA

a) NOTAS DE DESGLOSE

Efectivo y Equivalentes

- 1. Se informa acerca de los fondos con afectación específica, el tipo y monto de los mismos; de las inversiones financieras se revela su tipo y monto, su clasificación en corto y largo plazo separando aquéllas que su vencimiento sea menor a 3 meses.

A continuación se relacionan las cuentas que integran el rubro de efectivo y equivalentes:

Concepto	Importe
EFFECTIVO	\$ 18,500.00
BANCOS / TESORERIA	\$ 699,870.37
CUENTAS POR COBRAR A CORTO PLAZO	\$ 404,768.26
DEUDORES DIVERSOS POR COBRAR A CORTO PLAZO	\$.00
DERECHOS A RECIBIR BIENES O SERVICIOS	\$.00

Bancos/Tesorería

Representa el monto de efectivo disponible propiedad de la Casa Queretana de las Artesanías, en instituciones bancarias, su importe se integra por:

Banco	Importe
Banco Mercantil del Norte, cuenta 0536530121	\$.00
Banco Mercantil del Norte, cuenta 0536530112	\$.00
Banco Mercantil del Norte, cuenta 1046053715	\$.00
Banco del Bajío, cuenta 026547596 101	\$ 103,668.44
Banco del Bajío, cuenta 026547596 102	\$ 67,296.93
Banco del Bajío, cuenta 026547596 103	\$ 28,715.83
Banco del Bajío, cuenta 026547596 104	\$ 9,819.91
Banco del Bajío, cuenta 026547596 105	\$ 19,998.68
Banco del Bajío, cuenta 026547596 106	\$.00
Banco del Bajío, cuenta 026547596 107	\$ 229,943.31
Banco del Bajío, cuenta 026547596 INVERSIÓN	\$.00
Banco del Bajío, cuenta 027290709	\$.00
Banco del Bajío, cuenta 027423623	\$ 240,427.27
Suma	\$ 699,870.37


 M. en A. P. Karina Trejo Acuña
 Directora General


 C. P. Mario Chávez-Martínez
 Contador

CASA QUERETANA DE LAS ARTESANÍAS
NOTAS A LOS ESTADOS FINANCIEROS AL 31 DE DICIEMBRE DE 2020
 Cifras en pesos

Representa el monto de efectivo invertido por Casa Queretana de las Artesanías, la cual se efectúa a plazos que van de inversión a la vista hasta 90 días, su importe se integra por:

Banco	Importe
Banco del Bajío, cuenta 026547596 INVERSION	\$.00
Suma \$	-

Fondos con Afectación Específica

Representan el monto de los fondos con afectación específica que deben financiar determinados gastos o actividades.

Banco	Importe
Banco Mercantil del Norte, cuenta 1042087150	\$.00
Banco Mercantil del Norte, cuenta 1042104150	\$.00
Suma \$	-

Derechos a recibir Efectivo y Equivalentes y Bienes o Servicios a Recibir

Concepto	Importe
CUENTAS POR COBRAR A CORTO PLAZO	\$ 404,768.26
DEUDORES DIVERSOS POR COBRAR A CORTO PLAZO	\$.00
DERECHOS A RECIBIR BIENES O SERVICIOS	\$.00
Suma	\$ 404,768.26

2. Por tipo de contribución se informa el monto que se encuentre pendiente de cobro y por recuperar de hasta cinco ejercicios anteriores, asimismo se consideraran los montos sujetos a algún tipo de juicio con una antigüedad mayor a la señalada y la facilidad de cobro.

Concepto	Importe
CUENTAS POR COBRAR A CORTO PLAZO	\$ 404,768.26
DERECHOS A RECIBIR BIENES O SERVICIOS	\$.00
DERECHOS A RECIBIR BIENES O SERVICIOS	\$.00
Suma	\$ 404,768.26

Las Cuentas por Cobrar a Corto Plazo se integran por:

Concepto	Importe	%
IVA ACREDITABLE A FAVOR	396,283.11	98%
IVA ACREDITABLE POR PAGAR	4,400.00	1%
CTAS X COBRAR X VTAS DE BIENES	4,085.15	1%
Suma	404,768.26	100%



M. en A. P. Karina Trejo Acuña
 Directora General



C. P. Mario Chávez Martínez
 Contador

CASA QUERETANA DE LAS ARTESANÍAS
NOTAS A LOS ESTADOS FINANCIEROS AL 31 DE DICIEMBRE DE 2020
 Cifras en pesos

Deudores Diversos por Cobrar a Corto Plazo

Representa el monto de los derechos de cobro a favor del ente público.

Concepto	Importe	%
NADA QUE INFORMAR	0.00	0%
Suma \$	-	0%

Otros Derechos a recibir Efectivo y Equivalentes a Corto Plazo

Representan los derechos de cobro originados en el desarrollo de las actividades del ente público, de los cuales se espera recibir una contraprestación representada en recursos, bienes o servicios; en un plazo menor o igual a doce meses, no incluidos en las cuentas anteriores,

Concepto	Importe	%
Nada que informar.	0.00	0%
Suma \$	-	0%

3. Se elabora, de manera agrupada, los derechos a recibir efectivo y equivalentes, y bienes o servicios a recibir, (excepto cuentas por cobrar de contribuciones o fideicomisos que se encuentran dentro de inversiones financieras, participaciones y aportaciones de capital) en una desagregación por su vencimiento en días a 90, 180, menor o igual a 365 y mayor a 365. Adicionalmente, se informa de las características cualitativas relevantes que le afecten a estas cuentas.

a) Menor o igual a 90 días


DERECHOS A RECIBIR EFECTIVO O EQUIVALENTES	MONTO (Pesos)	CARACTERÍSTICAS CUALITATIVAS
CUENTAS POR COBRAR A CORTO PLAZO	\$ 404,768.26	La integración está determinada básicamente por IVA acreditable a favor
DERECHOS A RECIBIR BIENES O SERVICIOS	\$ -	Mercancía para comercialización
Suma \$	404,768.26	

b) Menor o igual a 180 días, menor o igual a 365 días y mayor a 365 días.

DERECHOS A RECIBIR EFECTIVO O EQUIVALENTES	MONTO (Pesos)	CARACTERÍSTICAS CUALITATIVAS
Nada que informar	\$ -	
Suma \$	-	



M. en A. P. Karina Trejo Acuña
 Directora General



C. P. Maíto Chávez Martínez
 Contador

CASA QUERETANA DE LAS ARTESANÍAS
NOTAS A LOS ESTADOS FINANCIEROS AL 31 DE DICIEMBRE DE 2020
 Cifras en pesos

Bienes Disponibles para su Transformación o Consumo (inventarios)

4. Se clasifican como bienes disponibles para su transformación aquellos que se encuentren dentro de la cuenta Inventarios. Esta nota aplica para aquellos entes públicos que realicen algún proceso de transformación y/o elaboración de bienes. En la nota se informa del sistema de costo y método de valuación aplicados a los inventarios, así como la conveniencia de su aplicación dada la naturaleza de los mismos. Adicionalmente, se revela el impacto en la información financiera por cambios en el método o sistema.

CUENTA DE INVENTARIO DE ARTÍCULOS DE TRANSFORMACIÓN Y/O ELABORACIÓN	SISTEMA DE COSTEO	MÉTODO DE VALUACIÓN	CONVENIENCIA DEL MÉTODO	IMPACTO FINANCIERO POR CAMBIO DE MÉTODO
INVENTARIO DE MERCANCIAS PARA VENTA	DIRECTO	COSTO PROMEDIO	ACORDE A LOS REQUERIMIENTOS DE LA ENTIDAD	NO SERÍA SIGNIFICATIVO DEBIDO A LA ROTACIÓN QUE SE TIENE EN LOS INVENTARIOS.
INVENTARIO DE MERCANCIAS TERMINADAS	N/A	N/A	N/A	N/A
INVENTARIO DE MERCANCIAS EN PROCESO DE ELABORACIÓN		COSTO IDENTIFICADO	ACORDE A LOS REQUERIMIENTOS DE LA ENTIDAD	NULO
INVENTARIO DE MATERIAS PRIMAS, MATERIALES Y SUMINISTROS PARA PRODUCCIÓN	N/A	COSTO IDENTIFICADO	VALOR DEL BIEN	N/A
BIENES EN TRANSITO	N/A	N/A	N/A	N/A

5. De la cuenta Almacén se informa acerca del método de valuación, así como la conveniencia de su aplicación. Adicionalmente, se revela el impacto en la información financiera por cambios en el método

Nada que informar

Inversiones Financieras


6. De la cuenta Inversiones financieras, que considera los fideicomisos, se informa de éstos los recursos asignados por tipo y monto, y características significativas que tengan o puedan tener alguna incidencia en las mismas.

Nada que informar

7. Se informa de las inversiones financieras, los saldos de las participaciones y aportaciones de capital.



M. en A. P. Karina Trejo Acuña
 Directora General



C. P. Mario Chávez Martínez
 Contador

CASA QUERETANA DE LAS ARTESANÍAS
NOTAS A LOS ESTADOS FINANCIEROS AL 31 DE DICIEMBRE DE 2020
 Cifras en pesos

Nada que informar

Bienes Muebles, Inmuebles e Intangibles

8. Se informa de manera agrupada por cuenta, los rubros de Bienes Muebles e Inmuebles, el monto de la depreciación del ejercicio y la acumulada, el método de depreciación, las tasas aplicadas y los criterios de aplicación de los mismos. Asimismo, se informará de las características significativas del estado en que se encuentran los activos.

Concepto	Importe
MOBILIARIO Y EQUIPO DE ADMINISTRACIÓN	\$ 906,625.22
MOBILIARIO Y EQUIPO EDUCACIONAL Y RECREATIVO	\$.00
VEHÍCULOS Y EQUIPO DE TRANSPORTE	\$ 674,640.51
MAQUINARIA, OTROS EQUIPOS Y HERRAMIENTAS	\$.00
Suma \$	1,581,265.73

	MONTO DE DEPRECIACIÓN DEL EJERCICIO (Pesos)	MONTO DE DEPRECIACIÓN ACUMULADA (Pesos)	MÉTODO DE DEPRECIACIÓN	TASA APLICADA	CRITERIO DE APLICACIÓN	CARACTERÍSTICAS SIGNIFICATIVAS DEL ESTADO EN QUE ENCUENTREN
CUENTA DE BIENES MUEBLES MOBILIARIO Y EQUIPO DE ADMINISTRACIÓN	133,749.32	339,669.10	LINEA RECTA	10% Y 33%	LINEAMIENTOS CONAC	REGULAR
EQUIPO DE TRANSPORTE	75,757.68	365,910.15	LINEA RECTA	20%	LINEAMIENTOS CONAC	REGULAR
TOTAL	209,507.00	705,579.25				

9. Se informa de manera agrupada por cuenta, los rubros de activos intangibles y diferidos, su monto y naturaleza, amortización del ejercicio, amortización acumulada, tasa y método aplicados.

Nada que informar.

Bienes Inmuebles, Infraestructura y Construcciones en Proceso
 Nada que informar.



M. en A. P. Karina Trejo Acuña
 Directora General



C. P. Mario Chávez Martínez
 Contador

CASA QUERETANA DE LAS ARTESANÍAS
NOTAS A LOS ESTADOS FINANCIEROS AL 31 DE DICIEMBRE DE 2020
 Cifras en pesos

Bienes Muebles, Intangibles y Depreciaciones
 Se integran de la siguiente manera:

Concepto	2020
MOBILIARIO Y EQUIPO DE ADMINISTRACIÓN	\$ 906,625.22
MOBILIARIO Y EQUIPO EDUCACIONAL Y RECREATIVO	\$ 00
VEHICULOS Y EQUIPO DE TRANSPORTE	\$ 674,640.51
MAQUINARIA, OTROS EQUIPOS Y HERRAMIENTAS	\$ 00
Subtotal BIENES MUEBLES \$	1,581,265.73
SOFTWARE	\$ 00
LICENCIAS	\$ 00
Subtotal ACTIVOS INTANGIBLES \$	-
DEPRECIACIÓN ACUMULADA DE BIENES MUEBLES	-\$ 705,579.25
Subtotal DEPRECIAC., DETERIORO AMORT. ACUM. DE BIENES	(705,579.25)
Suma \$	875,686.48

Activo Diferido

Se integran de la siguiente manera:

Estimaciones y Deterioros

10. Se informa los criterios utilizados para la determinación de las estimaciones; por ejemplo: estimación de cuentas incobrables, estimación de inventarios, deterioro de activos biológicos y cualquier otra que aplique.

Nada que informar.

Otros Activos

11. De las cuentas de otros activos se informa por tipo circulante o no circulante, los montos totales asociados y sus características cualitativas significativas que les impacten financieramente.

Nada que informar.

Pasivo

1. Se elabora una relación de las cuentas y documentos por pagar en una desagregación por su vencimiento en días a 90, 180, menor o igual a 365 y mayor a 365. Asimismo, se informará sobre la factibilidad del pago de dichos pasivos.

Concepto	2020
PASIVO CIRCULANTE	\$ 480,072.87
PASIVO NO CIRCULANTE	\$ 00
Suma de Pasivo \$	480,072.87

Concepto	2020
SEGURIDAD SOCIAL Y SEGUROS POR PAGAR A CORTO PLAZO	\$ 00
RETENCIONES Y CONTRIBUCIONES POR PAGAR A CORTO PLAZO	\$ 27,028.49
PROVEEDORES POR PAGAR A CORTO PLAZO	\$ 294,571.42
OTROS PASIVOS A CORTO PLAZO	\$ 158,472.96
Suma de Pasivo \$	480,072.87



M. en A. P. Karina Trejo Acuña
 Directora General



C. P. Mario Chávez Martínez
 Contador

CASA QUERETANA DE LAS ARTESANÍAS
NOTAS A LOS ESTADOS FINANCIEROS AL 31 DE DICIEMBRE DE 2020
 Cifras en pesos

CUENTAS POR PAGAR:	MONTO (Pesos)	FACTIBILIDAD DE PAGO
a) Menor o igual a 90 días		
SEGURIDAD SOCIAL Y SEGUROS POR PAGAR A CORTO PLAZO	\$ 00	FACTIBILIDAD DE PAGO ALTA
RETENCIONES Y CONTRIBUCIONES POR PAGAR	\$ 27,028.49	FACTIBILIDAD DE PAGO ALTA
PROVEEDORES POR PAGAR	\$ 294,571.42	FACTIBILIDAD DE PAGO ALTA
ACREEDORES DIVERSOS	\$ 00	
ANTI TIPO CLIENTES	\$ 00	
OTROS PASIVOS CIRCULANTES	\$ 158,472.96	FACTIBILIDAD DE PAGO, NO APLICA
Sub-Total	\$ 480,072.87	

b) Más de 90 días, 180, menor o igual a 365 y mayor a 365.
 Nada que informar.

2. Se informará de manera agrupada los recursos localizados en Fondos de Terceros en Administración y/o en Garantía a corto y largo plazo, así como la naturaleza de dichos recursos y sus características cualitativas significativas que les afecten o pudieran impactarles financieramente.
Nada que informar.

3. Se informará de las cuentas de los pasivos diferidos y otros, su tipo, monto y naturaleza, así como las características significativas que les impacten o pudieran impactarles financieramente.
Nada que informar.

Pasivo Circulante

Destacan entre las principales partidas del Pasivo Circulante las siguientes:

Concepto	Importe
SEGURIDAD SOCIAL Y SEGUROS POR PAGAR A CORTO PLAZO	\$ 00
RETENCIONES Y CONTRIBUCIONES POR PAGAR A CORTO PLAZO	\$ 27,028.49
PROVEEDORES POR PAGAR A CORTO PLAZO	\$ 294,571.42
OTROS PASIVOS A CORTO PLAZO	\$ 158,472.96
Suma PASIVO CIRCULANTE	\$ 480,072.87

Servicios Personales por Pagar a Corto Plazo

El importe de esta cuenta, para el mes que se reporta; **no presenta saldo a informar.**


Retenciones por Pagar a Corto Plazo

Concepto	Importe
RETENCIONES Y CONTRIBUCIONES POR PAGAR A CORTO PLAZO	\$ 27,028.49

El importe de esta cuenta esta constituido por impuesto sobre nómina y IEPS, mismas que se pagan en el mes siguiente al presente informe.



M. en A. P. Karina Trejo Acuña
 Directora General



C. P. Mario Chávez Martínez
 Contador

CASA QUERETANA DE LAS ARTESANÍAS
NOTAS A LOS ESTADOS FINANCIEROS AL 31 DE DICIEMBRE DE 2020
 Cifras en pesos

Ingresos por Clasificar a Corto Plazo
 Representa los recursos depositados a la Casa Queretana de las Artesanías, pendientes de clasificar según los conceptos del Clasificador por Rubros de Ingresos; para el mes que se reporta.
No presenta importe a informar.

Proveedores por Pagar a Corto Plazo
 Representa los adeudos con proveedores derivados de operaciones de la Casas Queretana de las Artesanías, con vencimiento menor o igual a doce meses.

Pasivo No Circulante

Destacan entre las principales partidas del Pasivo No Circulante las siguientes:

Concepto	2019
Nada que informar.	\$.00
Suma de Pasivos a Largo Plazo	\$.00

II) NOTAS AL ESTADO DE ACTIVIDADES

Ingresos de Gestión

1. De los rubros de impuestos, cuotas y aportaciones de seguridad social, contribuciones de mejoras, derechos, productos, aprovechamientos, y de ingresos por venta de bienes y prestación de servicios, los cuales están armonizados con los rubros del Clasificador por Rubros de Ingresos, se informarán los montos totales y cualquier característica significativa.

Participaciones, Aportaciones, Convenios, Incentivos Derivados de la Colaboración Fiscal, Fondos Distintos de Aportaciones, Transferencias, Asignaciones, Subsidios y Subvenciones, y Pensiones y Jubilaciones

CLASE DE INGRESOS	MONTO (Pesos)	CARACTERÍSTICAS SIGNIFICATIVAS
DERECHOS	\$	
PRODUCTOS	\$ 25,730.11	Intereses de Cuentas Bancarias.
INGRESOS POR VENTA DE BIENES Y PRESTACIÓN DE SERVICIOS	\$ 2,076,885.81	Comercialización de Productos Artesanales.
TRANSFERENCIAS	\$ 7,017,530.00	Subsidio Estatal
OTROS INGRESOS Y BENEFICIOS VARIOS	\$ 31,015.08	Ingresos por venta de bienes
TOTAL	\$ 9,151,169.00	

2. De los rubros de participaciones, aportaciones, convenios, incentivos derivados de la colaboración fiscal, fondos distintos de aportaciones, transferencias, asignaciones, subsidios y subvenciones, y pensiones y jubilaciones, los cuales están armonizados con los rubros del Clasificador por Rubros de Ingresos, se informa los montos totales y cualquier característica significativa.
Nada que informar.



M. en A. P. Karina Trejo Acuña
 Directora General



C. P. Mario Chávez Martínez
 Contador

CASA QUERETANA DE LAS ARTESANÍAS
NOTAS A LOS ESTADOS FINANCIEROS AL 31 DE DICIEMBRE DE 2020
 Cifras en pesos

Otros Ingresos y Beneficios

3. De los rubros de Ingresos Financieros, Incremento por Variación de Inventarios, Disminución del Exceso de Estimaciones por Pérdida o Deterioro u Obsolescencia, Disminución del Exceso de Provisiones, y de Otros Ingresos y Beneficios Varios, se informa los montos totales y cualquier característica significativa.

CLASE DE INGRESOS Y BENEFICIOS VARIOS	MONTO (Pesos)	CARACTERÍSTICAS SIGNIFICATIVAS
OTROS INGRESOS Y BENEFICIOS VARIOS	\$ 31,015.08	Ingresos por venta de bienes

1. Explicar aquellas cuentas de gastos de funcionamiento, transferencias, subsidios y otras ayudas, participaciones y aportaciones, otros gastos y pérdidas extraordinarias, así como los ingresos y gastos extraordinarios, que en lo individual representen el 10% o más del total de los gastos.

Los gastos de funcionamiento están determinados principalmente por servicios personales, seguridad social y materiales y suministros.

Concepto	Importe
GASTOS DE FUNCIONAMIENTO	\$ 8,823,796.30
TRANSFERENCIAS, ASIGNACIONES, SUBSIDIOS Y OTRAS AYUDAS	\$ 917,297.26
PARTICIPACIONES Y APORTACIONES	\$.00
INTERESES, COMISIONES Y OTROS GASTOS DE LA DEUDA PÚBLICA	\$.00
OTROS GASTOS Y PÉRDIDAS EXTRAORDINARIAS	\$ 220,757.00
Suma de GASTOS Y OTRAS PÉRDIDAS	\$ 9,961,850.56

A su vez se presentan aquellos rubros que en forma individual representan el 8.0% o más del total de los gastos:

Concepto	Importe	%
SERVICIOS PERSONALES	\$ 5,499,393.37	55%
MATERIALES Y SUMINISTROS	\$ 1,776,615.67	18%
SERVICIOS GENERALES	\$ 1,547,787.26	16%
TRANSFERENCIAS, ASIGNACIONES, SUBSIDIOS Y OTRAS AYUDAS	\$ 917,297.26	9%
ESTIMACIONES, DEPRECIACIONES, DETERIOROS, OBSOLESCENCIA Y AMORTIZACIONES	\$ 220,757.00	2%
suma	\$ 9,961,850.56	100%

III) NOTAS AL ESTADO DE VARIACIÓN EN LA HACIENDA PÚBLICA

1. Se informa de manera agrupada, acerca de las modificaciones al patrimonio contribuido por tipo, naturaleza y monto.

En el periodo que se informa no hubo variaciones al Patrimonio Contribuido 2020

CUENTA	DESCRIPCIÓN	SALDO FINAL (Pesos)
3110	Aportaciones	\$ -
3120	Donaciones de capital	\$ -
3130	Actualización de la Hacienda Pública/Patrimonio	\$ -

2. Se informa de manera agrupada, acerca del monto y procedencia de los recursos que modifican el patrimonio generado.

La procedencia de los recursos que en la Casa Queretana de las Artesanías, pueden modificar el patrimonio generado puede ser por ingresos propios y egresos propios, así como aportaciones estatales generadas en el presente periodo.

En el periodo que se informa no hubo variaciones al Patrimonio Generado 2020.



M. en A. P. Karina Trejo Acuña
 Directora General



CASA QUERETANA DE LAS ARTESANÍAS
NOTAS A LOS ESTADOS FINANCIEROS AL 31 DE DICIEMBRE DE 2020
 Cifras en pesos

IV) NOTAS AL ESTADO DE FLUJOS DE EFECTIVO
Efectivo y equivalentes

1. El análisis de los saldos inicial y final que figuran en la última parte del Estado de Flujo de Efectivo en la cuenta de efectivo y equivalentes es como sigue:

Concepto	2020 (Pesos)	2019 (Pesos)
Incremento / disminución neta en el efectivo y equivalentes al efectivo	-1,385,169.00	870,294.00
Efectivo y equivalentes al efectivo al inicio del ejercicio	\$ 15,103,540.00	\$ 14,233,246.00
Efectivo y equivalentes al efectivo al final del ejercicio	718,371.00	15,103,540.00

2. Se Detallan las adquisiciones de bienes muebles e inmuebles con su monto global y, en su caso, el porcentaje de estas adquisiciones que fueron realizadas mediante subsidios de capital del sector central. Adicionalmente, se revelan el importe de los pagos que durante el periodo se hicieron por la compra de los elementos citados.

CONCEPTO	MONTO GLOBAL (Pesos)	PORCENTAJE DE ADQUISICIÓN CON SUBSIDIOS DE SECTOR CENTRAL	MONTO GLOBAL (Pesos)
Bienes Muebles	\$99,776.00	100%	\$99,776.00
Equipo de Transporte	\$222,327.59	100%	\$222,327.59

3. Conciliación de los Flujos de Efectivo Netos de las Actividades de Operación y la cuenta de Ahorro/Desahorro antes de Rubros Extraordinarios.

CONCEPTO	2020	2019
Ahorro/Desahorro antes de rubros Extraordinarios	\$ (810,682.00)	\$ (225,225.00)
Movimientos de partidas (o rubros) que no afectan al efectivo.		
Depreciación	\$ 209,507.00	\$ 561,407.00
Amortización		
Incrementos en las provisiones		
Incremento en inversiones producido por revaluación	\$ -	\$ 470,504.00
Ganancia/pérdida en venta de propiedad, planta y equipo	\$ 31,015.08	\$ 5,587.00
Incremento en cuentas por cobrar	\$ -	\$ -
Partidas extraordinarias	\$ 14,333,225.92	\$ (1,955,338.00)
Flujos netos efectivo por actividades de operación	\$ (13,763,066.00)	\$ 1,143,065.00



M. en A. P. Karina Trejo Acuña
 Directora General



C. P. Maljo Chávez Martínez
 Contador

CASA QUERETANA DE LAS ARTESANÍAS
NOTAS A LOS ESTADOS FINANCIEROS AL 31 DE DICIEMBRE DE 2020
 Cifras en pesos

V) CONCILIACIÓN ENTRE LOS INGRESOS PRESUPUESTARIOS Y CONTABLES, ASÍ COMO ENTRE LOS EGRESOS PRESUPUESTARIOS Y LOS GASTOS CONTABLES

La conciliación se presentará atendiendo a lo dispuesto por el acuerdo por el que se emite el formato de conciliación entre los ingresos presupuestarios y contables, así como entre los egresos presupuestarios y los gastos contables.

A. Conciliación entre los Ingresos Presupuestarios y Contables:

CASA QUERETANA DE LAS ARTESANÍAS	
Conciliación entre los Ingresos Presupuestarios y Contables	
Correspondientes del 1 de enero al 31 de diciembre de 2020	
(Cifras en pesos)	
1. Ingresos Presupuestarios	\$ 9,151,169.00
2. Más ingresos contables no presupuestarios	\$ -
2.1 Ingresos Financieros	\$ -
2.2 Incrementos por variación de inventarios	\$ -
2.3 Disminución del Exceso de Estimación por Pérdida o Deterioro u Obsolescencia	\$ -
2.4 Disminución del Exceso de Provisiones	\$ -
2.5 Otros ingresos y Beneficios Varios	\$ -
2.6 Otros ingresos contables no presupuestarios	\$ -
3. Menos ingresos presupuestarios no contables	\$ -
3.1 Aprovechamientos Patrimoniales	\$ -
3.2 Ingresos Derivados de Financiamientos	\$ -
3.3 Otros Ingresos Presupuestarios No Contables	\$ -
4. Ingresos Contables (4 = 1 + 2 - 3)	\$ 9,151,169.00

B. Conciliación entre los Egresos Presupuestarios y los Gastos Contables:

CASA QUERETANA DE LAS ARTESANÍAS	
Conciliación entre los Egresos Presupuestarios y los Gastos Contables	
Correspondientes del 1 de enero al 31 de diciembre de 2020	
(Cifras en pesos)	
1. Total de Egresos Presupuestarios	\$ 10,363,197.00
2. Menos egresos Presupuestarios	\$ 622,103.59
2.1 Materias Primas y Materiales de Producción y Comercialización	\$ -
2.2 Materiales y Suministros	\$ -
2.3 Mobiliario y Equipo de Administración	\$ -
2.4 Mobiliario y Equipo Educativo y Recreativo	\$ -
2.5 Equipo e Instrumento Médico y de Laboratorio	\$ -
2.6 Vehículos y Equipo de Transporte	\$ 322,103.59
2.7 Equipo de Defensa y Seguridad	\$ -
2.8 Maquinaria . Otros Equipos y Herramientas	\$ -
2.9 Activos Biológicos	\$ -
2.10 Bienes Inmuebles	\$ -
2.11 Activos Intangibles	\$ 300,000.00
2.12 Obra Pública en Bienes de Dominio Público	\$ -
2.13 Obra Pública en Bienes Propios	\$ -

M. en A. P. Karina Trejo Acuña
 Directora General

C. P. Mario Chávez Martínez
 Contador

CASA QUERETANA DE LAS ARTESANÍAS
NOTAS A LOS ESTADOS FINANCIEROS AL 31 DE DICIEMBRE DE 2020
 Cifras en pesos

2.14 Acciones y Participaciones de Capital	\$	-
2.15 Compra de Títulos y Valores	\$	-
2.16 Concesión de Préstamos	\$	-
2.17 Inversiones en Fideicomisos, Mandatos y Otros Análogos	\$	-
2.18 Provisiones para Contingencias y Otras Erogaciones Especiales	\$	-
2.19 Amortización de la Deuda Pública	\$	-
2.20 Adeudos de Ejercicios Fiscales Anteriores (Adefas)	\$	-
2.21 Otros Egresos Presupuestales No Contables	\$	-
2.18 Provisiones para Contingencias y Otras Erogaciones Especiales	\$	-
2.18 Provisiones para Contingencias y Otras Erogaciones Especiales	\$	-
3. Más gastos Contables no Presupuestales	\$	220,757.00
3.1 Estimaciones, Depreciaciones, Deterioros, Obsolescencia y	\$	220,757.00
3.2 Provisiones	\$	-
3.3 Disminución de inventarios	\$	-
3.4 Aumento por insuficiencia de Estimaciones por perdida o Deterioros u Obsolescencia	\$	-
3.5 Aumento por Insuficiencia de Provisiones	\$	-
3.6 Otros Gastos	\$	-
3.7 Otros Gastos Contables No Presupuestarios	\$	-
4. Total de Gasto Contable (1 - 2 + 3)	\$	9,961,850.41

b) NOTAS DE MEMORIA (CUENTAS DE ORDEN)

Las cuentas de orden se utilizan para registrar movimientos de valores que no afecten el balance del ente contable, sin embargo, su incorporación en libros es necesaria con fines de recordatorio contable, de control y en general sobre los aspectos administrativos, o bien, para consignar sus derechos o responsabilidades contingentes que puedan, o no, presentarse en el futuro.

Las cuentas que se manejan para efectos de estas Notas son las siguientes:

Cuentas de Orden Contables y Presupuestarias:

Contables:

Valores

Los valores en custodia de instrumentos prestados a formadores de mercado e instrumentos de crédito recibidos en garantía de los formadores de mercado u otros. **Nada que informar.**

Emisión de obligaciones


Por tipo de emisión de obligaciones, el monto, tasa y vencimiento: **Nada que informar.**

Avales y garantías

Los avales y garantías para respaldar obligaciones no fiscales del gobierno por tipo, monto, tasa y vencimiento: **Nada que informar.**



M. en A. P. Karina Trejo Acuña
 Directora General



C. P. Mario Chávez Martínez
 Contador

CASA QUERETANA DE LAS ARTESANÍAS
NOTAS A LOS ESTADOS FINANCIEROS AL 31 DE DICIEMBRE DE 2020
 Cifras en pesos

Juicios

Los juicios por demanda judicial en proceso de resolución: **Nada que informar.**

Contratos para Inversión Mediante Proyectos para Prestación de Servicios (PPS) y Similares

Los contratos para inversión mediante proyectos para prestación de servicios (PPS) y similares: **Nada que informar.**

Bienes concesionados o en comodato

Los bienes concesionados o en comodato, por tipo: **Nada que informar.**

Inventario de bienes arqueológicos, artísticos e históricos

Atendiendo los lineamientos para el registro auxiliar sujeto a inventario de bienes arqueológicos, artísticos e históricos bajo custodia de los entes públicos a que hace referencia la LGG: **Nada que informar.**

Por último, se hace referencia a las otras cuentas de orden contables:

Otras Cuentas de Orden:

OBJETO	MERCANCIA CONSIGNACIÓN	TIPO EN	MONTO (Pesos)	VENCIMIENTO
Control y Seguimiento			\$944,208.49	No tiene

Presupuestarias:

Cuentas de ingresos


CONCEPTO	MONTO (pesos)	Observación
Ley de Ingresos Estimada	\$ 11,774,830.00	Ninguna
Modificaciones a la Ley de Ingresos Estimada	\$ 504,425.60	Ninguna
Ley de Ingresos Devengada	\$ 9,298,841.41	Ninguna
Ley de Ingresos Recaudada	\$ 9,298,841.41	Ninguna
Ley de Ingresos por Ejecutar	\$ 2,980,414.19	Ninguna

Cuentas de egresos

CONCEPTO	MONTO (pesos)	Observación
Presupuesto de Egresos Aprobado	\$ 11,981,201.00	Ninguna
Modificaciones al Presupuesto de Egresos Aprobado	\$ 1,666,140.05	Ninguna
Presupuesto de Egresos Comprometido	\$ 10,598,598.08	Ninguna
Presupuesto de Egresos Devengado	\$ 10,363,197.00	Ninguna
Presupuesto de Egresos Ejercido	\$ 10,178,293.75	Ninguna
Presupuesto de Egresos Pagado	\$ 10,178,293.75	Ninguna
Presupuesto de Egresos por Ejercer	\$ 3,048,742.97	Ninguna



M. en A. P. Karina Trejo Acuña
 Directora General



C. P. Mario Chávez Martínez
 Contador

CASA QUERETANA DE LAS ARTESANÍAS
NOTAS A LOS ESTADOS FINANCIEROS AL 31 DE DICIEMBRE DE 2020
 Cifras en pesos

Se informará, de manera agrupada, en las Notas a los Estados Financieros las cuentas de orden contables y cuentas de orden presupuestario, lo siguiente:

- 1 Los valores en custodia de instrumentos prestados a formadores de mercado e instrumentos de crédito recibidos en garantía de los formadores de mercado u otros
Nada que informar.
- 2 Por tipo de emisión de instrumento: monto, tasa y vencimiento.
Nada que informar.
- 3 Los contratos firmados de construcciones por tipo de contrato.
Nada que informar.
- 4 Avance que se registra en las cuentas de orden presupuestarias, previo al cierre presupuestario por el periodo que se reporta:

CONCEPTO	MONTO (pesos)	Observación
Ley de Ingresos Estimada	\$ 11,774,830.00	Ninguna
Modificaciones a la Ley de Ingresos Estimada	\$ 504,425.60	Ninguna
Ley de Ingresos Devengada	\$ 9,298,841.41	Ninguna
Ley de Ingresos Recaudada	\$ 9,298,841.41	Ninguna
Ley de Ingresos por Ejercer	\$ 2,980,414.19	Ninguna

CONCEPTO	MONTO (pesos)	Observación
Presupuesto de Egresos Aprobado	\$ 11,981,201.00	Ninguna
Modificaciones al Presupuesto de Egresos Aprobado	\$ 1,665,140.05	Ninguna
Presupuesto de Egresos Comprometido	\$ 10,598,598.08	Ninguna
Presupuesto de Egresos Devengado	\$ 10,363,197.00	Ninguna
Presupuesto de Egresos Ejercido	\$ 10,178,293.75	Ninguna
Presupuesto de Egresos Pagado	\$ 10,178,293.75	Ninguna
Presupuesto de Egresos por Ejercer	\$ 3,048,742.97	Ninguna

c) NOTAS DE GESTIÓN ADMINISTRATIVA

1. Introducción

Los Estados Financieros de los entes públicos, proveen de información financiera a los principales usuarios de la misma, al Congreso y a los ciudadanos.

El objetivo del presente documento es la revelación del contexto y de los aspectos económicos-financieros más relevantes que influyeron en las decisiones del periodo, y que deberán ser considerados en la elaboración de los estados financieros para la mayor comprensión de los mismos y sus particularidades.

De esta manera, se informa y explica la respuesta del gobierno a las condiciones relacionadas con la información financiera de cada periodo de gestión; además, de exponer aquellas políticas que podrían afectar la toma de decisiones en periodos posteriores.



M. en A. P. Karina Trejo Acuña
 Directora General



C. P. Mario Chávez Martínez
 Contador

CASA QUERETANA DE LAS ARTESANÍAS
NOTAS A LOS ESTADOS FINANCIEROS AL 31 DE DICIEMBRE DE 2020
Cifras en pesos

2. Panorama Económico y Financiero

Las condiciones económicas- financieras bajo las cuales la Casa Queretana de las Artesanías trabaja, son relativamente aceptables considerando que los recursos de operación dependen en su totalidad de los ingresos propios (venta de artesanías). Además, se percibe un subsidio por parte de Gobierno Estatal. Consideraciones fiscales del ente: Sujeto al pago de Impuesto al Valor Agregado, Impuesto Sobre la Renta por retenciones derivadas honorarios profesionales y de sueldos y salarios, Impuesto Especial Sobre Producción y Servicios, Impuesto sobre Nómina y presentación de Declaraciones Informativas mensuales y anuales.

3. Autorización e Historia

Se informará sobre:

- a) La Casa Queretana de las Artesanías como Organismo descentralizado se crea el 17 de diciembre de 2004, con la publicación en el periódico oficial la Sombra de Arteaga.
- b) Principales cambios en su estructura. No hay cambios en su estructura orgánica en la fecha del informe.

4. Organización y Objeto Social

Se informará sobre:

- a) **Objeto social.**
Contribuir al reconocimiento de la importancia de las artesanías como un valor que debe ser conservado, enriquecido y proyectado hacia el futuro, tomando el compromiso de generar planes de desarrollo desde una perspectiva integral de atención completa a los artesanos; para facilitar el acceso a nuevos mercados nacionales e internacionales brindándole a nuestros artesanos la posibilidad de que asistan a ferias y demás eventos en los cuales sea invitada la Casa Queretana de las Artesanías siendo esta el hexo, para contribuir a la conservación de la artesanía queretana.

b) **Principal actividad.**

Fomentar la creatividad de los artesanos, a través de cursos de capacitación en materia de calidad e innovación, que permitan elaborar y ofrecer alternativas y variedad de productos que conlleven a la modernización, competitividad y productividad de las regiones del Estado de Querétaro.
Mantener las fuentes de autoempleo y procurar un mayor ingreso a los artesanos mediante la adquisición y comercialización de artesanías, o el otorgamiento de premios en efectivo según el resultado obtenido en concursos estatales y nacionales; para fomentar la mejora continua, los niveles de calidad de sus productos y con ello mejores ingresos.
Posicionar la artesanía queretana en los mercados estatales, nacionales e internacionales a través de los canales efectivos de difusión y la participación en ferias y exposiciones, que permitan dar a conocer los productos y obras de los artesanos, así como su cultura y las tradiciones queretanas y con ello elevar sus condiciones de vida.

M. en A. P. Karina Trejo Acuña
Directora General

C. P. Mario Chávez Martínez
Contador

CASA QUERETANA DE LAS ARTESANÍAS
NOTAS A LOS ESTADOS FINANCIEROS AL 31 DE DICIEMBRE DE 2020
Cifras en pesos

Impulsar al sector artesanal como parte importante en la generación de empleos y captación de recursos económicos, realizando acciones que, desde una perspectiva integral, promueva el desarrollo social económico, individual, regional y comunitario de los artesanos queretanos; para otorgar mayores beneficios directos a la comunidad artesanal principal actividad:

Apoyar y contribuir a mantener la actividad artesanal en el Estado de Querétaro como alternativa de empleo, rescatando y preservando su identidad histórica y cultural, a través del impulso de programas de apoyo y estrategias de comercialización de sus productos en el ámbito local, estatal, nacional e internacional, con el propósito de elevar el nivel de vida de los artesanos.

c) *Ejercicio fiscal.*
El ejercicio fiscal de la Entidad es del 1° de enero al 31 de diciembre de 2020.

d) *Régimen jurídico.*
La Casa Queretana de las Artesanías, es un organismo público descentralizado del Gobierno del Estado, con personalidad jurídica y patrimonio propio.

e) *Consideraciones fiscales del ente: revelar el tipo de contribuciones que esté obligado a pagar o retener.*
Sujeto al pago de Impuesto al Valor Agregado, Impuesto Sobre la Renta por retenciones derivadas honorarios profesionales y de sueldos y salarios, Impuesto Especial

Sobre Producción y Servicios, Impuesto sobre Nómina y presentación de Declaraciones Informativas mensuales y anuales

f) *Estructura organizacional básica.*
Director General, Contador, Supervisor de Vinculación Artesanal, Supervisor de Comercialización, Analista de Contabilidad, Auxiliar Administrativo y 9 Auxiliares de Venta haciendo un total de 15 plazas.

g) *Fideicomisos, mandatos y análogos de los cuales es fideicomitente o fideicomisario.*
Nada que informar.

5. Bases de Preparación de los Estados Financieros

Se informa sobre:

a) *Si se ha observado la normatividad emitida por el CONAC y las disposiciones legales aplicables.*
Respecto a la Implementación de la normatividad emitida por el CONAC (Consejo Nacional de Armonización Contable), y las disposiciones legales aplicables. A partir de febrero de 2012, la Casa Queretana de las Artesanías comenzó a alinearse a la normatividad contenida en la Ley General de Contabilidad Gubernamental, por lo que los Estados Financieros se presentan en los formatos establecidos.

b) *La normatividad aplicada para el reconocimiento, valuación y revelación de los diferentes rubros de la información financiera, así como las bases de medición utilizadas para la elaboración de los estados financieros; por ejemplo: costo histórico, valor de realización, valor razonable, valor de recuperación o cualquier otro método empleado y los criterios de aplicación de los mismos.*
En cuanto a la normatividad aplicada para el reconocimiento, valuación y revelación de los diferentes rubros de la información financiera, así como las bases de medición utilizadas para la elaboración de los Estados Financieros se aplica el de costos históricos.

c) *Postulados básicos.*
En cuanto a Postulados básicos. Se apega a los de la Ley General de Contabilidad Gubernamental.

M. en A. P. Karina Trejo Acuña
Directora General

C. P. María Chávez-Martínez
Contador

CASA QUERETANA DE LAS ARTESANÍAS
NOTAS A LOS ESTADOS FINANCIEROS AL 31 DE DICIEMBRE DE 2020
Cifras en pesos

- d) Normatividad supletoria. En caso de emplear varios grupos de normatividades (normatividades supletorias), deberá realizar la justificación razonable correspondiente, su alineación con los PBCG y a las características cualitativas asociadas descritas en el MCCG (documentos publicados en el Diario Oficial de la Federación, agosto 2009). Se informa que se aplica la Ley General de Contabilidad Gubernamental, en cuanto al diseño y elaboración de información financiera y se aplican los lineamientos emitidos por el Consejo Nacional de Armonización Contable, Así como la emitida por el Consejo Estatal de Armonización Contable del Estado de Querétaro.

6. Políticas de Contabilidad Significativas

Se informará sobre:

- a) Actualización: se informará del método utilizado para la actualización del valor de los activos, pasivos y Hacienda Pública/Patrimonio y las razones de dicha elección. Así como informar de la desconexión o reconexión inflacionaria. Se informa que la Casa Queretana de las Artesanías ha realizado actualización de valor de los activos, y faltando la actualización de pasivos (en proceso) y Hacienda Pública/Patrimonio.
- b) Informar sobre la realización de operaciones en el extranjero y de sus efectos en la información financiera gubernamental. Se informa que la Casa Queretana de las Artesanías, No se realizan operaciones en el extranjero.
- c) Método de valuación de la inversión en acciones de Compañías subsidiarias no consolidadas y asociadas. Se revela que no se cuenta con inversiones en acciones de compañías subsidiarias no consolidadas y asociadas.
- d) Sistema y método de valuación de inventarios y costo de lo vendido. Sistema y método de valuación de los inventarios de materia prima y proceso de elaboración es el costo identificado sobre artículos que no llevan transformación, sobre aquellos artículos que se envían a los artesanos para su transformación se identifican el gasto de la compra del material, más el gasto de la mano de obra. En inventario de mercancía para venta se usa el método de valuación por costo promedio.
- e) Beneficios a empleados: revelar el cálculo de la reserva actuarial, valor presente de los ingresos esperados comparado con el valor presente de la estimación de gastos tanto de los beneficiarios actuales como futuros. Se da a conocer que no se cuenta con reserva actuarial en materia de obligaciones laborales, ya que se considera el gasto total en el ejercicio en que se realizan las indemnizaciones al personal. Para el ejercicio 2020 se ha solicitado presupuesto para la realización del estudio actuarial de las pensiones de los trabajadores de la Casa Queretana de las Artesanías.
- f) Provisiones: objetivo de su creación, monto y plazo. Se informa que no se cuentan con provisiones.
- g) Reservas: objetivo de su creación, monto y plazo. Se informa que no se cuentan con reservas.

M. en A. P. Karina Trejo Acuña
Directora General

C. P. Mario Chávez Martínez
Contador

CASA QUERETANA DE LAS ARTESANÍAS
NOTAS A LOS ESTADOS FINANCIEROS AL 31 DE DICIEMBRE DE 2020
Cifras en pesos

- h) Cambios en políticas contables y corrección de errores junto con la revelación de los efectos que se tendrá en la información financiera del ente público, ya sea retrospectivos o prospectivos.**

Durante el ejercicio vigente no se tienen cambios en políticas contables en virtud de que, a partir de febrero de 2012, la CQA inicio con la implementación y adecuaciones derivadas de la normatividad contenida en la Ley General de Contabilidad Gubernamental.
- i) Reclasificaciones: se revelan todos movimientos entre cuentas por efectos de cambios en los tipos de operaciones.**

Se revela que no hay reclasificaciones en este ejercicio.
- j) Depuración y cancelación de saldos.**

Se informa que al final del periodo del que se informa, no hay depuraciones y cancelación de saldos.

7. Posición en Moneda Extranjera y Protección por Riesgo Cambiario

Se informa sobre:

- a) Activos en moneda extranjera.
- b) Pasivos en moneda extranjera.
- c) Posición en moneda extranjera.
- d) Tipo de cambio.
- e) Equivalente en moneda nacional.

Lo anterior, por cada tipo de moneda extranjera que se encuentre en los rubros de activo y pasivo.

Adicionalmente, se informa sobre los métodos de protección de riesgo por variaciones en el tipo de cambio.

Se informa que al final del periodo del presente documento, no hay actividad con moneda extranjera, depuraciones y cancelación de saldos.

8. Reporte Analítico del Activo

Se muestra la siguiente información:

- a) **Vida útil o porcentajes de depreciación, deterioro o amortización utilizados en los diferentes tipos de activos.**
Los Activos fijos propiedad de la Casa Queretana de las Artesanías, se deprecian mediante el Método de Línea Recta. Es calculada considerando el costo de adquisición del activo depreciable o amortizable, entre los años correspondientes a su vida útil estimada
- b) **Cambios en el porcentaje de depreciación o valor residual de los activos.**
En cuanto a cambios en el porcentaje de depreciación, no hubo cambios.
- c) **Importe de los gastos capitalizados en el ejercicio, tanto financieros como de investigación y desarrollo.**
Se informa que no se tienen gastos capitalizados en el ejercicio, tanto financieros como de investigación y desarrollo.
- d) **Riesgos por tipo de cambio o tipo de interés de las inversiones financieras.**
Se informa que las inversiones financieras que tiene la Casa Queretana de las Artesanías, no representan riesgo toda vez que son inversiones a plazo y tasa fija en mesa de dinero adheridas a la cuenta bancarias productivas.
- e) **Valor activado en el ejercicio de los bienes construidos por la entidad.**
Se revela que la Casa Queretana de las Artesanías, no cuenta con bienes construidos.

M. en A. P. Karina Trejo Acuña
Directora General

C. P. Mario Chávez Martínez
Contador

CASA QUERETANA DE LAS ARTESANÍAS
NOTAS A LOS ESTADOS FINANCIEROS AL 31 DE DICIEMBRE DE 2020
 Cifras en pesos

f) Otras circunstancias de carácter significativo que afecten el activo, tales como bienes en garantía, señalados en embargos, litigios, títulos de inversiones entregados en garantías, baja significativa del valor de inversiones financieras, etc.

Se revela a que por el periodo no existen otras circunstancias de carácter significativo que afecten el activo, tales como bienes en garantía, señalados en embargos, litigios, títulos de inversiones entregados en garantías, baja significativa del valor de inversiones financieras, etc.

g) Desmantelamiento de Activos, procedimientos, implicaciones, efectos contables.

Se revela que por el periodo que se informa, no se tienen desmantelamiento de activos, procedimientos, implicaciones.

h) Administración de activos; planeación con el objetivo de que el ente los utilice de manera más efectiva.

Adicionalmente, se deben incluir las explicaciones de las principales variaciones en el activo, en cuadros comparativos como sigue:

- a) Inversiones en valores.
 - b) Patrimonio de Organismos descentralizados de Control Presupuestario Indirecto.
 - c) Inversiones en empresas de participación mayoritaria.
 - d) Inversiones en empresas de participación minoritaria.
 - e) Patrimonio de organismos descentralizados de control presupuestario directo, según corresponda
- Dentro de Administración de activos, en cuanto a fondos fijos se firman pagares por el importe del fondo y en cuanto a bienes muebles, se manejan resguardos con el objeto de que haya un responsable en la utilización de estos.

9. Fideicomisos, Mandatos y Análogos

Se informa:

a) Por ramo administrativo que los reporta.

b) Enlistar los de mayor monto de disponibilidad, relacionando aquéllos que conforman el 80% de las disponibilidades.

Se informa que no se tiene operaciones con Fideicomisos, Mandatos y Análogos

10. Reporte de la Recaudación

a) Análisis del comportamiento de la recaudación correspondiente al ente público o cualquier tipo de ingreso, de forma separada los ingresos locales de los federales.

CONCEPTO	INGRESO ESTIMADO	INGRESO RECAUDADO
Ingresos propios	\$ 5,057,300.00	\$ 2,076,885.81
Subsidio Estatal	\$ 6,717,530.00	\$ 7,017,530.00
Otros ingresos	\$ -	\$ -
Otros subsidios	\$ -	\$ -
Total	\$ 11,774,830.00	\$ 9,094,415.81


b) Proyección de la recaudación e ingresos en el mediano plazo.

CONCEPTO	INGRESO ESTIMADO
Ingresos propios por venta de artesanía y otros	\$ 5,057,300.00
Subsidio Estatal	\$ 6,717,530.00
Total	\$ 11,774,830.00

Nota: la Casa Queretana de las Artesanías, no tiene ingresos de origen federal.



M. en A. P. Karina Trejo Acuña
 Directora General



C. P. Mario Chávez Martínez
 Contador

CASA QUERETANA DE LAS ARTESANÍAS
NOTAS A LOS ESTADOS FINANCIEROS AL 31 DE DICIEMBRE DE 2020
Cifras en pesos

11. Información sobre la Deuda y el Reporte Analítico de la Deuda

- a) Utilizar al menos los siguientes indicadores: deuda respecto al PIB y deuda respecto a la recaudación tomando, como mínimo, un período igual o menor a 5 años.
b) Información de manera agrupada por tipo de valor gubernamental o instrumento financiero en la que se consideren intereses, comisiones, tasa, perfil de vencimiento y otros gastos de la deuda.

La Casa Queretana de las Artesanías no tiene deuda pública.

12. Calificaciones otorgadas

Se informa, tanto del ente público como cualquier transacción realizada, que haya sido sujeta a una calificación crediticia.
La Entidad no está obligada a una calificación crediticia.

13. Proceso de Mejora

Se informará de:

a) Principales Políticas de control interno.

- El control de las operaciones se realiza mediante un control administrativo, poniendo énfasis sobre el control de los egresos, todas las adquisiciones se ponen a consideración de un comité de adquisiciones.
- El Presupuesto por ejercer, así como las acumulaciones y disminuciones, se hace conforme al catálogo de partidas autorizado y en función del clasificador por objeto del gasto, emitido por el CONAC.
- Las adecuaciones presupuestarias por trasposos de recursos de un capítulo a otro en el gasto corriente, son aprobadas por el H. Órgano de Gobierno.
- El programa de adquisiciones, arrendamientos y servicios concentra los requerimientos presupuestales de las áreas de la Casa Queretana de las Artesanías, en función de los montos globales de gasto corriente e inversión física que se tengan autorizados, el cual se somete al Comité de Adquisiciones Enajenaciones Arrendamientos y Contratación de Servicios.
- Los Activos fijos propiedad de la Casa Queretana de las Artesanías, son registrados de acuerdo a su costo de adquisición. Respecto al reconocimiento de la depreciación de estos bienes, es a partir de 2013.
- En cuanto a los procesos de mejoras en la Casa Queretana de las Artesanías, se tienen contemplada como política de control interno importante, que ya recientemente se implementó; es la de vincular las actividades operativas al sistema contable, para poder tener la contabilidad en tiempo real. A fin de cumplir con las disposiciones de la Ley General de Contabilidad Gubernamental.

b) Medidas de desempeño financiero, metas y alcance

La COA no tiene en sus objetivos de creación, ni en sus programas operativos, actividades financieras que tengan que estar midiendo su desempeño.

14. Información por Segmentos

Cuando se considere necesario se podrá revelar la información financiera de manera segmentada debido a la diversidad de las actividades y operaciones que realizan los entes públicos, ya que la misma Consecuentemente, esta información contribuye al análisis más preciso de la situación financiera, grados y fuentes de riesgo y crecimiento potencial de negocio.

Se informa que Casa Queretana de las Artesanías, a la final del periodo que se informa, no tiene segmentos.

15. Eventos Posteriores al Cierre

El ente público informará el efecto en sus estados financieros de aquellos hechos ocurridos en el período posterior al que informa, que proporcionan mayor evidencia sobre eventos que le afectan económicamente y que no se conocían a la fecha de cierre

La Casa Queretana de las Artesanías, no tiene hechos ocurridos en el periodo posterior.

M. en A. P. Karina Trejo Acuña
Directora General

C. P. Mario Chávez Martínez
Contador

CASA QUERETANA DE LAS ARTESANÍAS
NOTAS A LOS ESTADOS FINANCIEROS AL 31 DE DICIEMBRE DE 2020
Cifras en pesos

16. Partes Relacionadas

Se debe establecer por escrito que no existen partes relacionadas que pudieran ejercer influencia significativa sobre la toma de decisiones financieras y operativas.

A la fecha del informe no han ocurrido hechos o situaciones que modifiquen las cifras de los estados financieros, la entidad sigue operando normalmente. Sólo los ingresos obtenidos por \$12,996,000.00 "Programa para el Fomento de la Productividad e Impulso a la Comercialización de los Pequeños Productores del Estado de Querétaro), que se recibieron en el mes de diciembre de 2018, los cuales se reintegró en el mes de febrero de 2020, razón por la cual el resultado de este periodo que se informa se muestra desahorro elevado.

17. Responsabilidad Sobre la Presentación Razonable de la Información Contable

Bajo protesta de decir verdad declaramos que los Estados Financieros y sus notas, son razonablemente correctos y son responsabilidad del emisor.



M. en A. P. Karina Trejo Acuña
Directora General



C. P. María Chávez Martínez
Contador



Santiago de Querétaro, Querétaro a 21 de enero de 2021

**Secretaría de la Contraloría del Poder Ejecutivo del Estado de Querétaro
Casa Queretana de las Artesanias**

En relación a nuestro examen a los Estados Financieros de la Casa Queretana de las Artesanias, al 31 de diciembre de 2020 y por los cuales presentamos la opinión en informes por separado; en cumplimiento a los términos de referencia, presentamos lo siguiente:

1. Reporte de hallazgos y recomendaciones, sin tener alguna observación a reportar.
2. Un informe del seguimiento a las salvedades y hallazgos de ejercicios anteriores.

A continuación y para un mejor entendimiento, presentamos un cuadro resumen de las observaciones y sugerencias de ejercicios anteriores:

Concepto	Observaciones 2020	Observaciones ejercicios anteriores
Hallazgos citados en actas de seguimiento 2019	0	2
Atendidas durante la Auditoria 2020	0	2
Observaciones en proceso de atención	0	0

Agradeciendo todas las atenciones y facilidades brindadas para el cumplimiento de los trabajos, quedo a sus órdenes.

Atte.

**C.P.C. Rene Humberto Marquez Arcila
Socio Director**