



Rivera y Asociados, S.C.

**COMISIÓN PARA EL FOMENTO ECONÓMICO DE LAS
EMPRESAS DEL SECTOR INDUSTRIAL, COMERCIAL Y
DE SERVICIOS DEL ESTADO DE QUERÉTARO
(COFESIAQ)**

**DICTAMEN DE ESTADOS FINANCIEROS
DE DICIEMBRE 2020**



Rivera y Asociados, S.C.

**Comisión para el Fomento Económico de las Empresas del Sector
Industrial, Comercial y de Servicios del Estado de Querétaro
(COFESIAQ)**

Informe al 31 de diciembre del 2020

CONTENIDO

Informe del auditor Independiente

1. Opinión independiente
2. Estado de Actividades
3. Estado de Situación Financiera
4. Estado de Variación en la Hacienda Pública
5. Estado de Cambios en la Situación Financiera
6. Estados de Flujo de Efectivo
7. Informes sobre pasivos contingentes
8. Las notas a los estados financieros;
9. Estado Analítico del Activo.
10. Estado Analítico de la Deuda y Otros Pasivos
Anexos
11. Relación de Bienes muebles que componen el patrimonio
12. Relación de bienes inmuebles que componen el patrimonio
13. Relación de cuentas bancarias productivas específicas
14. Relación de esquemas bursátiles
15. Coberturas financieras
16. Participación del Poder Ejecutivo del Estado de Querétaro en el Patrimonio del Ente Público



Rivera y Asociados, S.C.

Al H. Consejo Directivo de la Comisión para el Fomento Económico de las Empresas del Sector Industrial, Comercial y de Servicios del Estado de Querétaro (COFESIAQ)

Opinión

Hemos auditado los estados financieros adjuntos de la **Comisión para el Fomento Económico de las Empresas del Sector Industrial, Comercial y de Servicios del Estado de Querétaro (COFESIAQ)**, que comprenden los Estados de Situación Financiera, los Estados Analíticos del Activo y los Estados Analíticos de Deuda y Otros Pasivos al 31 de diciembre de 2019 y 2020, y los Estados de Actividades, los Estados de Variaciones en la Hacienda Pública, los estados de Flujos de Efectivo y los Estados de Cambios en la Situación Financiera, correspondientes a los años terminados en dichas fechas, así como el Informe sobre pasivos contingentes; Las notas a los estados financieros; Relación de Bienes muebles que componen el patrimonio; Relación de bienes inmuebles que componen el patrimonio; Relación de cuentas bancarias productivas específicas; Relación de esquemas bursátiles; Coberturas financieras; Participación del Poder Ejecutivo del Estado de Querétaro en el Patrimonio del Ente Público y un resumen de las políticas contables significativas y otra información explicativa.

En nuestra opinión, los estados financieros adjuntos de la **Comisión para el Fomento Económico de las Empresas del Sector Industrial, Comercial y de Servicios del Estado de Querétaro (COFESIAQ)** mencionados en el primer párrafo de este informe, han sido preparados en todos los aspectos materiales, de conformidad con las disposiciones en materia de información financiera establecidas en la Ley General de Contabilidad Gubernamental y la normatividad emitida por el Consejo de la Armonización Contable (CONAC).

Fundamentos de la Opinión:

Hemos llevado a cabo nuestra auditoria de conformidad con las Normas Internacionales de Auditoria. Nuestras responsabilidades, de acuerdo con estas normas, se describen con más detalle en la sección "Responsabilidades del auditor para la auditoria de estados financieros" de nuestro informe. Somos independientes de la entidad de conformidad con el Código de Ética Profesional del Instituto Mexicano de Contadores Públicos A.C. junto con los requerimientos de ética que son aplicables a nuestras auditorias de los estados financieros en México, y hemos cumplido con las demás responsabilidades de ética de conformidad con esos requerimientos y con el Código de Ética Profesional. Consideramos que la evidencia



Rivera y Asociados, S.C.

de auditoría que hemos obtenido proporciona una base suficiente y adecuada para nuestra opinión.

Párrafo de énfasis: Base de preparación contable y utilización de este informe.

Como se menciona en la Nota 5 de Gestión Administrativa a los estados financieros adjuntos, en la que se describen las bases contables utilizadas para su elaboración, dichos estados financieros fueron preparados para cumplir con los requerimientos normativos gubernamentales a que está sujeto la **Comisión para el Fomento Económico de las Empresas del Sector Industrial, Comercial y de Servicios del Estado de Querétaro (COFESIAQ)** y para ser integrados en el reporte de la cuenta pública del estado de Querétaro, estos pueden no ser apropiados para otra finalidad. Nuestra opinión no se modifica por esta cuestión.

Responsabilidad de la administración y de los encargados de gobierno de la entidad en relación con los estados financieros.

La administración de la entidad es responsable de la preparación de los estados financieros adjuntos de conformidad con las disposiciones de información financiera establecidas en las Normas de Información Financiera mexicanas, y del control interno que la dirección considere necesario para permitir la preparación de estados financieros libres de errores contables debido a fraude o equivocación voluntaria .

En la preparación de los estados financieros, la administración es responsable de la valoración de la capacidad de la **Comisión para el Fomento Económico de las Empresas del Sector Industrial, Comercial y de Servicios del Estado de Querétaro (COFESIAQ)**, para continuar operando como una entidad en funcionamiento, revelando, en su caso, las cuestiones relativas a la entidad en funcionamiento y utilizando las bases contables aplicables a una entidad en funcionamiento a menos que la administración tenga la intención de liquidar la entidad o cesar sus operaciones, o bien no exista una alternativa realista.

Los responsables de la administración de la **Comisión para el Fomento Económico de las Empresas del Sector Industrial, Comercial y de Servicios del Estado de Querétaro (COFESIAQ)**, a su vez son encargados de la supervisión del proceso de información financiera de la entidad.



Responsabilidad del Auditor sobre la Auditoría de los estados financieros

Nuestra responsabilidad es expresar una opinión sobre los estados financieros, en su conjunto, se encuentran libres de incorrección material, debido a fraude o error, y emitir un informe de auditoría que contiene nuestra opinión. Seguridad razonable es un alto nivel de seguridad, pero no es una garantía, de que una auditoría realizada de conformidad con las Normas Internacionales de Auditoría, siempre detecte una incorrección material cuando existe. Las incorrecciones pueden deberse a fraude o error y son consideradas materiales si individualmente, o en su conjunto, puede preverse razonablemente que influyan en las decisiones económicas que los usuarios hacen basándose en los estados financieros.

Como parte de una auditoría de conformidad con las normas internacionales de auditoría, aplicamos nuestro juicio profesional y mantenemos una actitud de escepticismo profesional durante toda la auditoría. También:

- Identificamos y evaluamos los riesgos de incorrección material en los estados financieros, debido a fraude o error, diseñamos y aplicamos procedimientos de auditoría para minimizar esos riesgos; y obtuvimos evidencia de auditoría suficiente y apropiada para proporcionar las bases para nuestra opinión. El riesgo de no detectar una incorrección material resultante de fraude es mayor que en el caso de una incorrección material debida a un error, ya que el fraude involucra colusión, falsificación, omisiones deliberadas, manifestaciones intencionalmente erróneas o la elusión del control interno.
- Obtenemos conocimiento del control interno importante para la auditoría con el fin de diseñar los procedimientos de auditoría que consideramos adecuados en las circunstancias y no con la finalidad de expresar una opinión sobre la eficacia del control interno de la entidad.
- Evaluamos lo apropiado de las políticas contables utilizadas y la razonabilidad de las estimaciones contables, así como las revelaciones hechas por la administración de la entidad.
- Concluimos sobre lo apropiado del uso de la administración de las bases contables aplicables a una entidad en funcionamiento y, con base en la evidencia de auditoría obtenida como el Decreto de Presupuesto de Egresos del Estado de Querétaro para el ejercicio fiscal 2020, en el cual se le asigna presupuesto a la entidad, declaraciones de la administración de la entidad y

R


Rivera y Asociados, S.C.

con base en su decreto de creación concluimos que no existe incertidumbre importante relacionada con eventos o con condiciones que puedan originar dudas significativas sobre la capacidad de la entidad para continuar como una entidad en funcionamiento. Nuestras conclusiones se basan en la evidencia de auditoria obtenida hasta la fecha de nuestro informe. Sin embargo, hechos o condiciones futuros pueden ser causa de que la entidad deje de ser una entidad en funcionamiento.

Nos comunicamos con los responsables de la entidad, en relación, entre otras cuestiones, con el alcance planeado y el momento de realización de la auditoria y los hallazgos importantes de la auditoria, así como cualquier deficiencia significativa en el control interno que identificamos durante nuestra auditoria.

Otras Cuestiones:

Los Estados Financieros de la **Comisión para el Fomento Económico de las Empresas del Sector Industrial, Comercial y de Servicios del Estado de Querétaro (COFESIAQ)**, correspondientes al ejercicio terminado al 31 de diciembre de 2020, se presentan únicamente para efectos comparativos fueron dictaminados por otro contador público, quien emitió una opinión favorable de fecha 24 de enero de 2020.



C.P.C. José Alfredo Rivera Calderón
Rivera y Asociados Contadores Públicos, S.C.
Ciudad de México, 22 de enero de 2021.

Comisión para el Fomento Económico de las Empresas del
Sector Industrial, Comercial y de Servicios del Estado de Querétaro
Estado de Actividades
Del 01 de enero al 31 de diciembre de 2020

| | 2020 | 2019 |
|---|---------------------|---------------------|
| INGRESOS Y OTROS BENEFICIOS | | |
| Ingresos de la Gestión: | 0.00 | 0.00 |
| Impuestos | 0.00 | 0.00 |
| Cuotas y Aportaciones de Seguridad Social | 0.00 | 0.00 |
| Contribuciones de Mejoras | 0.00 | 0.00 |
| Derechos | 0.00 | 0.00 |
| Productos | 0.00 | 0.00 |
| Aprovechamientos | 0.00 | 0.00 |
| Ingresos por Venta de Bienes y Prestación de Servicios | 0.00 | 0.00 |
| Participaciones, Aportaciones, Convenios, Incentivos Derivados de la Colaboración Fiscal, Fondos Distintos de Aportaciones, Transferencias, Asignaciones, Subsidios y Subvenciones, y Pensiones y Jubilaciones | 1,109,472.00 | 1,544,181.00 |
| Participaciones, Aportaciones, Convenios, Incentivos Derivados de la Colaboración Fiscal y Fondos Distintos de Aportaciones | 0.00 | 0.00 |
| Transferencias, Asignaciones, Subsidios y Subvenciones, y Pensiones y Jubilaciones | 1,109,472.00 | 1,544,181.00 |
| Otros Ingresos y Beneficios | 0.00 | 0.00 |
| Ingresos Financieros | 0.00 | 0.00 |
| Incremento por Variación de Inventarios | 0.00 | 0.00 |
| Disminución del Exceso de Estimaciones por Pérdida o Deterioro u Obsolescencia | 0.00 | 0.00 |
| Disminución del Exceso de Provisiones | 0.00 | 0.00 |
| Otros Ingresos y Beneficios Varios | 0.00 | 0.00 |
| Total de Ingresos y Otros Beneficios | 1,109,472.00 | 1,544,181.00 |
| GASTOS Y OTRAS PÉRDIDAS | | |
| Gastos de Funcionamiento | 529,260.00 | 387,035.00 |
| Servicios Personales | 328,469.00 | 371,262.00 |
| Materiales y Suministros | 0.00 | 0.00 |
| Servicios Generales | 202,791.00 | 15,773.00 |
| Transferencia, Asignaciones, Subsidios y Otras Ayudas | 0.00 | 0.00 |
| Transferencias Internas y Asignaciones al Sector Público | 0.00 | 0.00 |
| Transferencias al Resto del Sector Público | 0.00 | 0.00 |
| Subsidios y Subvenciones | 0.00 | 0.00 |
| Ayudas Sociales | 0.00 | 0.00 |
| Pensiones y Jubilaciones | 0.00 | 0.00 |
| Transferencias a Fidelcomisos, Mandatos y Contratos Análogos | 0.00 | 0.00 |
| Transferencias a la Seguridad Social | 0.00 | 0.00 |
| Donativos | 0.00 | 0.00 |
| Transferencias al Exterior | 0.00 | 0.00 |
| Participaciones y Aportaciones | 0.00 | 0.00 |
| Participaciones | 0.00 | 0.00 |
| Aportaciones | 0.00 | 0.00 |
| Convenios | 0.00 | 0.00 |
| Intereses, Comisiones y Otros Gastos de la Deuda Pública | 0.00 | 0.00 |
| Intereses de la Deuda Pública | 0.00 | 0.00 |
| Comisiones de la Deuda Pública | 0.00 | 0.00 |
| Gastos de la Deuda Pública | 0.00 | 0.00 |
| Costo por Coberturas | 0.00 | 0.00 |
| Apoyos Financieros | 0.00 | 0.00 |
| Otros Gastos y Pérdidas Extraordinarias | 581.00 | 581.00 |
| Estimaciones, Depreciaciones, Deterioros, Obsolescencia y Amortizaciones | 581.00 | 581.00 |
| Provisiones | 0.00 | 0.00 |
| Disminución de Inventarios | 0.00 | 0.00 |
| Aumento por Insuficiencia de Estimaciones por Pérdida o Deterioro u Obsolescencia | 0.00 | 0.00 |
| Aumento por Insuficiencia de Provisiones | 0.00 | 0.00 |
| Otros Gastos | 0.00 | 0.00 |
| Inversión Pública | 0.00 | 0.00 |
| Inversión Pública no Capitalizable | 0.00 | 0.00 |
| Total de Gastos y Otras Pérdidas | 529,841.00 | 387,616.00 |
| Resultados del Ejercicio (Ahorro/Deaahorro) | 579,631.00 | 1,156,565.00 |

*No se incluyen: Utilidades e Intereses. Por regla de presentación se revelan como Ingresos Financieros


Lic. Maria Cecilia Bustamante Mier y Terán


C.P. Alba León Gallardo

Comisión para el Fomento Económico de las Empresas del Sector Industrial, Comercial y de Servicios del Estado de Querétaro.

Estado de Situación Financiera

Al 31 de diciembre de 2020

| | 2020 | 2019 | | 2020 | 2019 |
|---|---------------------|---------------------|---|---------------------|---------------------|
| ACTIVO | | | PASIVO | | |
| Activo Circulante | | | Pasivo Circulante | | |
| Efectivo y Equivalentes | 1,871,779.00 | 1,258,874.00 | Cuentas por Pagar a Corto Plazo | 14,308.00 | 1,615.00 |
| Derechos a Recibir Efectivo o Equivalentes | 0.00 | 0.00 | Documentos por Pagar a Corto Plazo | 0.00 | 0.00 |
| Derechos a Recibir Bienes o Servicios | 0.00 | 0.00 | Porción a Corto Plazo de la Deuda Pública a Largo Plazo | 0.00 | 0.00 |
| Inventarios | 0.00 | 0.00 | Títulos y Valores a Corto Plazo | 0.00 | 0.00 |
| Almacenes | 0.00 | 0.00 | Pasivos Diferidos a Corto Plazo | 0.00 | 0.00 |
| Estimación por Pérdida o Deterioro de Activos Circulantes | 0.00 | 0.00 | Fondos y Bienes de Terceros en Garantía y/o Administración a Corto Plazo | 0.00 | 0.00 |
| Otros Activos Circulantes | 0.00 | 0.00 | Provisiones a Corto Plazo | 20,000.00 | 0.00 |
| | | | Otros Pasivos a Corto Plazo | 0.00 | 0.00 |
| Total de Activos Circulantes | 1,871,779.00 | 1,258,874.00 | Total de Pasivos Circulantes | 34,308.00 | 1,615.00 |
| Activo No Circulante | | | Pasivo No Circulante | | |
| Inversiones Financieras a Largo Plazo | 0.00 | 0.00 | Cuentas por Pagar a Largo Plazo | 0.00 | 0.00 |
| Derechos a Recibir Efectivo o Equivalentes a Largo Plazo | 0.00 | 0.00 | Documentos por Pagar a Largo Plazo | 0.00 | 0.00 |
| Bienes Inmuebles, Infraestructura y Construcciones en Proceso | 0.00 | 0.00 | Deuda Pública a Largo Plazo | 0.00 | 0.00 |
| Bienes Muebles | 15,809.00 | 15,809.00 | Pasivos Diferidos a Largo Plazo | 0.00 | 0.00 |
| Activos Intangibles | 0.00 | 0.00 | Fondos y Bienes de Terceros en Garantía y/o Administración a Largo Plazo | 0.00 | 0.00 |
| Depreciación, Deterioro y Amortización Acumulada de Bienes | -12,517.00 | -11,937.00 | Provisiones a Largo Plazo | 0.00 | 0.00 |
| Activos Diferidos | 0.00 | 0.00 | | 0.00 | 0.00 |
| Estimación por Pérdida o Deterioro de Activos no Circulantes | 0.00 | 0.00 | Total de Pasivos No Circulantes | 0.00 | 0.00 |
| Otros Activos no Circulantes | 0.00 | 0.00 | Total del Pasivo | 34,308.00 | 1,615.00 |
| Total de Activos No Circulantes | 3,292.00 | 3,872.00 | HACIENDA PÚBLICA/PATRIMONIO | | |
| Total del Activo | 1,875,071.00 | 1,262,746.00 | Hacienda Pública/Patrimonio Contribuido | | |
| | | | Aportaciones | 0.00 | 0.00 |
| | | | Donaciones de Capital | 0.00 | 0.00 |
| | | | Actualización de la Hacienda Pública/Patrimonio | 0.00 | 0.00 |
| | | | Hacienda Pública/Patrimonio Generado | | |
| | | | Resultados del Ejercicio (Ahorro/ Desahorro) | 579,631.00 | 1,156,565.00 |
| | | | Resultados de Ejercicios Anteriores | 1,261,131.00 | 104,624.00 |
| | | | Revalúos | 0.00 | 0.00 |
| | | | Reservas | 0.00 | 0.00 |
| | | | Rectificaciones de Resultados de Ejercicios Anteriores | 0.00 | -58.00 |
| | | | Exceso o Insuficiencia en la Actualización de la Hacienda Pública/Patrimonio | | |
| | | | Resultado por Posición Monetaria | 0.00 | 0.00 |
| | | | Resultado por Tenencia de Activos no Monetarios | 0.00 | 0.00 |
| | | | Total Hacienda Pública/Patrimonio | 1,840,762.00 | 1,261,131.00 |
| | | | Total del Pasivo y Hacienda Pública/Patrimonio | 1,875,071.00 | 1,262,746.00 |



Lic. Maria Cecilia Bustamante Mier y Terán
Directora General de COFESIAQ



C.R. Alba León Gallardo
Analista Administrativo

"Bajo protesta de decir verdad, declaro que los Estados Financieros y sus notas, son razonablemente correctos y son responsabilidad del emisor".

Comisión para el Fomento Económico de las Empresas del Sector Industrial, Comercial y de Servicios del Estado de Querétaro
Estado de Variación en la Hacienda Pública
Del 01 de enero al 31 de diciembre de 2020

| Concepto | Hacienda Pública/Patrimonio Contribuido | Hacienda Pública/Patrimonio Generado de Ejercicios Anteriores | Hacienda Pública/Patrimonio Generado del Ejercicio | Exceso o Insuficiencia en la Actualización de la Hacienda Pública/Patrimonio | Total |
|--|---|---|--|--|---------------|
| Hacienda Pública / Patrimonio Contribuido Neto de 2019 | 0.00 | 0.00 | 0.00 | 0.00 | 0.00 |
| Aportaciones | 0.00 | 0.00 | 0.00 | 0.00 | 0.00 |
| Donaciones de Capital | 0.00 | 0.00 | 0.00 | 0.00 | 0.00 |
| Actualización de la Hacienda Pública Patrimonio | 0.00 | 0.00 | 0.00 | 0.00 | 0.00 |
| Hacienda Pública / Patrimonio Generado Neto de 2019 | 0.00 | 104,624.00 | 1,156,565.00 | 0.00 | 1,261,189.00 |
| Resultados del Ejercicio (Ahorro/Desahorro) | 0.00 | -581.00 | 1,156,565.00 | 0.00 | 1,155,984.00 |
| Resultados de Ejercicios Anteriores | 0.00 | 107,379.00 | 0.00 | 0.00 | 107,379.00 |
| Revalúos | 0.00 | 0.00 | 0.00 | 0.00 | 0.00 |
| Reservas | 0.00 | 0.00 | 0.00 | 0.00 | 0.00 |
| Rectificación de Resultados de Ejercicios Anteriores | 0.00 | -2,174.00 | 0.00 | 0.00 | -2,174.00 |
| Exceso o Insuficiencia en la Actualización de la Hacienda Pública / Patrimonio Neto de 2019 | 0.00 | 0.00 | 0.00 | 0.00 | 0.00 |
| Resultado por Posición Monetaria | 0.00 | 0.00 | 0.00 | 0.00 | 0.00 |
| Resultado por Tenencia de Activos no Monetarios | 0.00 | 0.00 | 0.00 | 0.00 | 0.00 |
| Hacienda Pública / Patrimonio Neto Final de 2019 | 0.00 | 104,624.00 | 1,156,565.00 | 0.00 | 1,261,189.00 |
| Cambios en la Hacienda Pública / Patrimonio Contribuido Neto de 2020 | 0.00 | 0.00 | 0.00 | 0.00 | 0.00 |
| Aportaciones | 0.00 | 0.00 | 0.00 | 0.00 | 0.00 |
| Donaciones de Capital | 0.00 | 0.00 | 0.00 | 0.00 | 0.00 |
| Actualización de la Hacienda Pública Patrimonio | 0.00 | 0.00 | 0.00 | 0.00 | 0.00 |
| Variaciones de la Hacienda Pública / Patrimonio Generado Neto de 2020 | 0.00 | 1,156,507.00 | -576,934.00 | 0.00 | 579,573.00 |
| Resultados del Ejercicio (Ahorro/Desahorro) | 0.00 | 1,156,565.00 | 579,631.00 | 0.00 | 1,736,196.00 |
| Resultados de Ejercicios Anteriores | 0.00 | 0.00 | -1,156,565.00 | 0.00 | -1,156,565.00 |
| Revalúos | 0.00 | 0.00 | 0.00 | 0.00 | 0.00 |
| Reservas | 0.00 | 0.00 | 0.00 | 0.00 | 0.00 |
| Rectificación de Resultados de Ejercicios Anteriores | 0.00 | -58.00 | 0.00 | 0.00 | -58.00 |
| Cambios en el Exceso o Insuficiencia en la Actualización de la Hacienda Pública / Patrimonio Neto de 2019 | 0.00 | 0.00 | 0.00 | 0.00 | 0.00 |
| Resultado por Posición Monetaria | 0.00 | 0.00 | 0.00 | 0.00 | 0.00 |
| Resultado por Tenencia de Activos no Monetarios | 0.00 | 0.00 | 0.00 | 0.00 | 0.00 |
| Hacienda Pública / Patrimonio Neto Final de 2020 | 0.00 | 1,261,131.00 | 579,631.00 | 0.00 | 1,840,762.00 |

"Bajo protesta de decir verdad declaramos que los Estados Financieros y sus notas, son razonablemente correctos y son responsabilidad del emisor"


Lic. María Cecilia Bustamante Mier y Terán
Directora General de COFESIAQ


C.P. Alba León Gallardo
Analista Administrativo

Comisión para el Fomento Económico de las Empresas del Sector Industrial,
Comercial y de Servicios del Estado de Querétaro
Estado de Cambios en la Situación Financiera
Del 01 de enero al 31 de diciembre de 2020

| | Origen | Aplicación |
|---|-------------------|---------------------|
| ACTIVO | 0.00 | 613,486.00 |
| Activo Circulante | 0.00 | 612,905.00 |
| Efectivo y Equivalentes | 0.00 | 612,905.00 |
| Derechos a Recibir Efectivo o Equivalente | 0.00 | 0.00 |
| Derechos a recibir Bienes o Servicios | 0.00 | 0.00 |
| Inventarios | 0.00 | 0.00 |
| Almacenes | 0.00 | 0.00 |
| Estimación por Pérdida o Deterioro de Activos Circulantes | 0.00 | 0.00 |
| Otros Activos Circulantes | 0.00 | 0.00 |
| Activo No Circulante | 0.00 | 581.00 |
| Inversiones Financieras a Largo Plazo | 0.00 | 0.00 |
| Derechos a Recibir Efectivo o Equivalentes a Largo Plazo | 0.00 | 0.00 |
| Bienes Inmuebles, Infraestructura y Construcciones en Proceso | 0.00 | 0.00 |
| Bienes Muebles | 0.00 | 0.00 |
| Activos Intangibles | 0.00 | 0.00 |
| Depreciación, Deterioro y Amortización Acumulada de Bienes | 0.00 | 581.00 |
| Activos Diferidos | 0.00 | 0.00 |
| Estimación por Pérdida o Deterioro de Activos no Circulantes | 0.00 | 0.00 |
| Otros Activos no Circulantes | 0.00 | 0.00 |
| PASIVO | 0.00 | 32,693.00 |
| Pasivo Circulante | 0.00 | 32,693.00 |
| Cuentas por Pagar a Corto Plazo | 0.00 | 12,693.00 |
| Documentos por Pagar a Corto Plazo | 0.00 | 0.00 |
| Porción a Corto Plazo de la Deuda Pública a Largo Plazo | 0.00 | 0.00 |
| Títulos y Valores a Corto Plazo | 0.00 | 0.00 |
| Pasivos Diferidos a Corto Plazo | 0.00 | 0.00 |
| Fondos y Bienes de Terceros en Garantía y/o Administración a Corto Plazo | 0.00 | 0.00 |
| Provisiones a Corto Plazo | 0.00 | 20,000.00 |
| Otros Pasivos a Corto Plazo | 0.00 | 0.00 |
| Pasivo No Circulante | 0.00 | 0.00 |
| Cuentas por Pagar a Largo Plazo | 0.00 | 0.00 |
| Documentos por Pagar a Largo Plazo | 0.00 | 0.00 |
| Deuda Pública a Largo Plazo | 0.00 | 0.00 |
| Pasivos Diferidos a Largo Plazo | 0.00 | 0.00 |
| Fondos y Bienes de Terceros en Garantía y/o en Administración a Largo Plazo | 0.00 | 0.00 |
| Provisiones a Largo Plazo | 0.00 | 0.00 |
| HACIENDA PÚBLICA/PATRIMONIO | 576,934.00 | 1,156,507.00 |
| Hacienda Pública/Patrimonio Contribuido | 0.00 | 0.00 |
| Aportaciones | 0.00 | 0.00 |
| Donaciones de Capital | 0.00 | 0.00 |
| Actualización de la Hacienda Pública/Patrimonio | 0.00 | 0.00 |
| Hacienda Pública/Patrimonio Generado | 576,934.00 | 1,156,507.00 |
| Resultados del Ejercicio (Ahorro/Desahorro) | 576,934.00 | 0.00 |
| Resultados de Ejercicios Anteriores | 0.00 | 1,156,507.00 |
| Revalúos | 0.00 | 0.00 |
| Reservas | 0.00 | 0.00 |
| Rectificaciones de Resultados de Ejercicios Anteriores | 0.00 | 0.00 |
| Exceso o Insuficiencia en la Actualización de la Hacienda Pública/Patrimonio | 0.00 | 0.00 |
| Resultado por Posición Monetaria | 0.00 | 0.00 |
| Resultado por Tenencia de Activos no Monetarios | 0.00 | 0.00 |


Lc. María Cecilia Bustamante Mier y Terán
Directora General de COFESIAQ


C.P. Alba León Gallardo
Analista Administrativo

| Comisión para el Fomento Económico de las Empresas del Sector Industrial, Comercial y de Servicios del Estado de Querétaro | | |
|--|---------------------|---------------------|
| Estado de Flujos de Efectivo | | |
| Del 01 de enero al 31 de diciembre de 2020 | | |
| Concepto | 2020 | 2019 |
| Flujos de Efectivo de las Actividades de Operación | | |
| Origen | 1,109,472.00 | 1,544,181.00 |
| Impuestos | - | - |
| Cuotas y Aportaciones de Seguridad Social | - | - |
| Contribuciones de mejoras | - | - |
| Derechos | - | - |
| Productos | - | - |
| Aprovechamientos | - | - |
| Ingresos por Venta de Bienes y Prestación de Servicios | - | - |
| Participaciones, Aportaciones, Convenios, Incentivos | - | - |
| Derivados de la Colaboración Fiscal y Fondos Distintos de Aportaciones | - | - |
| Transferencias, Asignaciones, Subsidios y Subvenciones, y Pensiones y Jubilaciones | 1,109,472.00 | 1,544,181.00 |
| Otros Orígenes de Operación | - | - |
| Aplicación | 497,147.83 | 387,616.05 |
| Servicios Personales | 326,469.00 | 371,262.13 |
| Materiales y Suministros | - | - |
| Servicios Generales | 202,791.00 | 15,773.00 |
| Transferencias Internas y Asignaciones al Sector Público | - | - |
| Transferencias al resto del Sector Público | - | - |
| Subsidios y Subvenciones | - | - |
| Ayudas Sociales | - | - |
| Pensiones y Jubilaciones | - | - |
| Transferencias a Fideicomisos, Mandatos y Contratos Análogos | - | - |
| Transferencias a la Seguridad Social | - | - |
| Donativos | - | - |
| Transferencias al Exterior | - | - |
| Participaciones | - | - |
| Aportaciones | - | - |
| Convenios | - | - |
| Otras Aplicaciones de Operación | 32,112.17 | 580.92 |
| Flujos Netos de Efectivo por Actividades de Operación | 612,324.17 | 1,156,564.95 |
| Flujos de Efectivo de las Actividades de Inversión | | |
| Origen | 581.00 | 580.92 |
| Bienes Inmuebles, Infraestructura y Construcciones en Proceso | - | - |
| Bienes Muebles | - | - |
| Otros Orígenes de Inversión | 581.00 | 580.92 |
| Aplicación | - | 2,843.84 |
| Bienes Inmuebles, Infraestructura y Construcciones en Proceso | - | - |
| Bienes Muebles | - | - |
| Otras Aplicaciones de Inversión | - | 2,843.84 |
| Flujos Netos de Efectivo por Actividades de Inversión | 581.00 | 3,424.76 |
| Flujo de Efectivo de las Actividades de Financiamiento | | |
| Origen | - | 1,614.93 |
| Endeudamiento Neto | - | - |
| Interno | - | - |
| Externo | - | - |
| Otros Orígenes de Financiamiento | - | 1,614.93 |
| Aplicación | - | - |
| Servicios de la Deuda | - | - |
| Interno | - | - |
| Externo | - | - |
| Otras Aplicaciones de Financiamiento | - | - |
| Flujos netos de Efectivo por Actividades de Financiamiento | - | 1,614.93 |
| Incremento/Disminución Neta en el Efectivo y Equivalentes al Efectivo | 612,905.17 | 1,258,873.83 |
| Efectivo y Equivalente al Efectivo al Inicio del Ejercicio | 1,258,873.83 | 97,269.19 |
| Efectivo y Equivalente al Efectivo al final del Ejercicio | 1,871,779.00 | 1,258,873.83 |


 Lic. María Cecilia Bustamante Mier y Terán
 Directora General de COFESIAQ


 C.P. Alba León Gallardo
 Analista Administrativo

Bajo protesta de decir verdad, declaro que los Estados Financieros y sus notas, son razonablemente correctos y son responsabilidad del emisor.

**Comisión para el Fomento Económico de las Empresas del Sector Industrial,
Comercial y de Servicios del Estado de Querétaro
Informe Sobre Pasivos Contingentes
Del 01 de enero al 31 de diciembre de 2020**

| Denominación del Pasivo contingente | Saldo Inicial | Movimientos del Periodo | Saldo Final |
|-------------------------------------|---------------|-------------------------|-------------|
| | A | B | C = A+B |
| Nada que manifestar | | | |



Lic. Maria Cecilia Bustamante Mier y Terán
Directora General de COFESIAQ



C.P. Alba León Gallardo
Analista Administrativo

"Bajo protesta de decir verdad, declaro que los Estados Financieros y sus notas, son razonablemente correctos y son responsabilidad del emisor".

NOTAS A LOS ESTADOS FINANCIEROS DE LA COMISIÓN PARA EL FOMENTO ECONÓMICO DE LAS EMPRESAS DEL SECTOR INDUSTRIAL, COMERCIAL Y DE SERVICIOS DEL ESTADO DE QUERÉTARO AL CIERRE DE DICIEMBRE DE 2020.

Con el propósito de dar cumplimiento a los artículos 46 y 49 de la Ley General de Contabilidad Gubernamental (LGCG), así como a la normatividad emitida por el Consejo Nacional de Armonización Contable (CONAC), en seguida, se presentan las notas a los estados financieros correspondientes a diciembre 2020, teniendo presente los postulados de revelación suficiente e importancia relativa con la finalidad de que la información sea de mayor utilidad para los usuarios. Los tres tipos de notas que acompañan a los estados financieros, son:

- a) Notas de Desglose
- b) Notas de Memoria
- c) Notas de Gestión Administrativa

a) Notas de Desglose:

I) Notas al Estado de Situación Financiera

Activo

- **Efectivo y equivalentes**

Se tiene un saldo de \$1,871,778.64 que corresponde al saldo de las cuentas bancarias de COFESIAQ, así mismo, en este apartado se informa el tipo y monto de los fondos con afectación específica al 31 de diciembre de 2020:

(Pesos)

| FONDOS CON AFECTACIÓN ESPECÍFICA: | TIPO | MONTO |
|-----------------------------------|------|----------------|
| NADA QUE MANIFESTAR | | |
| TOTAL | | \$ 0.00 |

De igual manera, se informa el tipo, el monto y el plazo de las inversiones temporales menores a tres meses al 31 de diciembre de 2020:

(Pesos)

| INVERSIONES FINANCIERAS HASTA TRES MESES: | TIPO | MONTO | PLAZO |
|---|------|----------------|-------|
| NADA QUE MANIFESTAR | | | |
| TOTAL | | \$ 0.00 | |

- **Derechos a recibir efectivo o equivalentes y bienes o servicios a recibir:**

Corresponde integrar en este apartado, por tipo de contribución, los montos al 31 de diciembre de 2020 que se encuentren pendientes de cobro y por recuperar de hasta cinco ejercicios anteriores. Asimismo, se informa los montos sujetos a algún tipo de juicio con una antigüedad mayor a cinco ejercicios anteriores y la factibilidad de cobro:

(Pesos)

| CONTRIBUCIÓN PENDIENTE DE COBRO Y DE RECUPERAR HASTA POR CINCO EJERCICIOS: | TIPO | MONTO | MONTO SUJETO A JUICIO MAYOR A CINCO EJERCICIOS | FACTIBILIDAD DE COBRO |
|--|------|-------|--|-----------------------|
| IMPUESTOS | | | NADA QUE MANIFESTAR | |
| CUOTAS Y APORTACIONES DE SEGURIDAD | | | NADA QUE MANIFESTAR | |
| CONTRIBUCIONES DE MEJORAS | | | NADA QUE MANIFESTAR | |
| DERECHOS | | | NADA QUE MANIFESTAR | |
| PRODUCTOS | | | NADA QUE MANIFESTAR | |
| APROVECHAMIENTOS | | | NADA QUE MANIFESTAR | |
| INGRESOS POR VENTAS DE BIENES Y SERVICIOS | | | NADA QUE MANIFESTAR | |
| PARTICIPACIONES Y APORTACIONES | | | NADA QUE MANIFESTAR | |
| TRANSFERENCIAS, ASIGNACIONES, SUBSIDIOS Y OTRAS AYUDAS | | | NADA QUE MANIFESTAR | |

TOTAL

\$ 0.00

Se informa de manera agrupada, el monto al 31 de diciembre de 2020 de los derechos a recibir efectivo y equivalentes (excepto cuentas por cobrar de contribuciones o fideicomisos que se encuentran dentro de inversiones financieras, participaciones y aportaciones de capital) en una desagregación por su vencimiento en días a 90, 180, menor o igual a 365 y mayor a 365. Adicionalmente se informa de las características cualitativas relevantes que les afectan a estas cuentas:

(Pesos)

| DERECHOS A RECIBIR EFECTIVO O EQUIVALENTES (excepto cuentas por cobrar de contribuciones o fideicomisos que se encuentran dentro de inversiones financieras, participaciones y aportaciones de capital): | MONTO | CARACTERÍSTICAS CUALITATIVAS |
|--|-------|------------------------------|
|--|-------|------------------------------|

a) Menor o igual a 90 días

| | | |
|--|---------------------|--|
| CUENTAS POR COBRAR | NADA QUE MANIFESTAR | |
| DEUDORES DIVERSOS POR COBRAR | NADA QUE MANIFESTAR | |
| DEUDORES POR ANTICIPOS DE LA TESORERÍA | NADA QUE MANIFESTAR | |
| PRESTAMOS OTORGADOS | NADA QUE MANIFESTAR | |
| OTROS DERECHOS A RECIBIR EFECTIVO | NADA QUE MANIFESTAR | |
| Sub-Total | \$ 0.00 | |

b) Mayor a 90 días y menor o igual a 180 días

| | | |
|--|---------------------|--|
| CUENTAS POR COBRAR | NADA QUE MANIFESTAR | |
| DEUDORES DIVERSOS POR COBRAR | NADA QUE MANIFESTAR | |
| DEUDORES POR ANTICIPOS DE LA TESORERÍA | NADA QUE MANIFESTAR | |
| PRESTAMOS OTORGADOS | NADA QUE MANIFESTAR | |
| OTROS DERECHOS A RECIBIR EFECTIVO | NADA QUE MANIFESTAR | |
| Sub-Total | \$ 0.00 | |

c) Mayor a 180 días y menor o igual a 365 días

| | | |
|--|---------------------|--|
| CUENTAS POR COBRAR | NADA QUE MANIFESTAR | |
| DEUDORES DIVERSOS POR COBRAR | NADA QUE MANIFESTAR | |
| DEUDORES POR ANTICIPOS DE LA TESORERÍA | NADA QUE MANIFESTAR | |
| PRESTAMOS OTORGADOS | NADA QUE MANIFESTAR | |
| OTROS DERECHOS A RECIBIR EFECTIVO | NADA QUE MANIFESTAR | |
| Sub-Total | \$ 0.00 | |

d) Mayor a 365 días

| | | |
|-----------------------------------|---------------------|--|
| DOCUMENTOS POR COBRAR | NADA QUE MANIFESTAR | |
| DEUDORES DIVERSOS | NADA QUE MANIFESTAR | |
| PRESTAMOS OTORGADOS | NADA QUE MANIFESTAR | |
| OTROS DERECHOS A RECIBIR EFECTIVO | NADA QUE MANIFESTAR | |
| Sub-Total | \$ 0.00 | |
| TOTAL | \$ 0.00 | |

Se informa de manera agrupada, el monto al 31 de diciembre de 2020 de los derechos a recibir bienes o servicios (excepto cuentas por cobrar de contribuciones o fideicomisos que se encuentran dentro de inversiones financieras, participaciones y aportaciones de capital) en una desagregación por su vencimiento en días a 90, 180, menor o igual a 365 y mayor a 365. Adicionalmente se informa de las características cualitativas relevantes que les afectan a estas cuentas:

(Pesos)

| DERECHOS A RECIBIR BIENES O SERVICIOS: | MONTO | CARACTERÍSTICAS CUALITATIVAS |
|--|-------|------------------------------|
|--|-------|------------------------------|

a) Menor o igual a 90 días

CRB

| | | |
|--|---------------------|----------------|
| ANTICIPO A PROVEEDORES POR ADQUISICIÓN DE BIENES Y PRESTACIÓN DE SERVICIOS | NADA QUE MANIFESTAR | |
| ANTICIPO A PROVEEDORES POR ADQUISICIÓN DE BIENES INMUEBLES Y MUEBLES | NADA QUE MANIFESTAR | |
| ANTICIPO A PROVEEDORES POR ADQUISICIÓN DE BIENES INTANGIBLES | NADA QUE MANIFESTAR | |
| ANTICIPO A CONTRATISTAS POR OBRAS PUBLICAS | NADA QUE MANIFESTAR | |
| OTROS DERECHOS A RECIBIR BIENES O SERVICIOS | NADA QUE MANIFESTAR | |
| Sub-Total | | \$ 0.00 |

b) Mayor a 90 días y menor o igual a 180 días

| | | |
|--|---------------------|----------------|
| ANTICIPO A PROVEEDORES POR ADQUISICIÓN DE BIENES Y PRESTACIÓN DE SERVICIOS | NADA QUE MANIFESTAR | |
| ANTICIPO A PROVEEDORES POR ADQUISICIÓN DE BIENES INMUEBLES Y MUEBLES | NADA QUE MANIFESTAR | |
| ANTICIPO A PROVEEDORES POR ADQUISICIÓN DE BIENES INTANGIBLES | NADA QUE MANIFESTAR | |
| ANTICIPO A CONTRATISTAS POR OBRAS PUBLICAS | NADA QUE MANIFESTAR | |
| OTROS DERECHOS A RECIBIR BIENES O SERVICIOS | NADA QUE MANIFESTAR | |
| Sub-Total | | \$ 0.00 |

c) Mayor a 180 días y menor o igual a 365 días

| | | |
|--|---------------------|----------------|
| ANTICIPO A PROVEEDORES POR ADQUISICIÓN DE BIENES Y PRESTACIÓN DE SERVICIOS | NADA QUE MANIFESTAR | |
| ANTICIPO A PROVEEDORES POR ADQUISICIÓN DE BIENES INMUEBLES Y MUEBLES | NADA QUE MANIFESTAR | |
| ANTICIPO A PROVEEDORES POR ADQUISICIÓN DE BIENES INTANGIBLES | NADA QUE MANIFESTAR | |
| ANTICIPO A CONTRATISTAS POR OBRAS PUBLICAS | NADA QUE MANIFESTAR | |
| OTROS DERECHOS A RECIBIR BIENES O SERVICIOS | NADA QUE MANIFESTAR | |
| Sub-Total | | \$ 0.00 |
| TOTAL | | 0 |

- **Bienes disponibles para su transformación o consumo (Inventarios)**

Se clasifican como bienes disponibles para su transformación, aquellos que se encuentran dentro de la cuenta de inventarios. En esta nota, se informa del sistema de conteo y el método de valuación aplicado a los inventarios, así como la conveniencia de su aplicación dada la naturaleza de los mismos. Adicionalmente se revela el impacto en la información financiera por cambios en el método o sistema:

| CUENTA DE INVENTARIO DE ARTÍCULOS DE TRANSFORMACIÓN Y/O ELABORACIÓN | SISTEMA DE COSTEO | MÉTODO DE VALUACIÓN | CONVENIENCIA DEL MÉTODO | IMPACTO FINANCIERO POR CAMBIO DE MÉTODO |
|---|---------------------|---------------------|-------------------------|---|
| INVENTARIO DE MERCANCÍAS PARA VENTA | NADA QUE MANIFESTAR | NADA QUE MANIFESTAR | NADA QUE MANIFESTAR | NADA QUE MANIFESTAR |
| INVENTARIO DE MERCANCÍAS TERMINADAS | NADA QUE MANIFESTAR | NADA QUE MANIFESTAR | NADA QUE MANIFESTAR | NADA QUE MANIFESTAR |
| INVENTARIO DE MERCANCÍAS EN PROCESO DE ELABORACIÓN | NADA QUE MANIFESTAR | NADA QUE MANIFESTAR | NADA QUE MANIFESTAR | NADA QUE MANIFESTAR |
| INVENTARIO DE MATERIAS PRIMAS, MATERIALES Y SUMINISTROS PARA PRODUCCIÓN | NADA QUE MANIFESTAR | NADA QUE MANIFESTAR | NADA QUE MANIFESTAR | NADA QUE MANIFESTAR |
| BIENES EN TRANSITO | NADA QUE MANIFESTAR | NADA QUE MANIFESTAR | NADA QUE MANIFESTAR | NADA QUE MANIFESTAR |

De la cuenta de almacén se informa acerca del método de valuación, así como la conveniencia de su aplicación. Adicionalmente, se revela el impacto en la información financiera por cambios en el método:

CP

A

| CUENTA DE ALMACÉN | MÉTODO DE VALUACIÓN | CONVENIENCIA DEL MÉTODO | IMPACTO FINANCIERO POR CAMBIO DE MÉTODO |
|---|---------------------|-------------------------|---|
| MATERIALES DE ADMINISTRACIÓN, EMISIÓN DE DOCUMENTOS Y ARTÍCULOS OFICIALES | NADA QUE MANIFESTAR | NADA QUE MANIFESTAR | NADA QUE MANIFESTAR |
| ALIMENTOS Y UTENSILIOS | NADA QUE MANIFESTAR | NADA QUE MANIFESTAR | NADA QUE MANIFESTAR |
| MATERIALES Y ARTÍCULOS DE CONSTRUCCIÓN Y DE REPARACIÓN | NADA QUE MANIFESTAR | NADA QUE MANIFESTAR | NADA QUE MANIFESTAR |
| PRODUCTOS QUÍMICOS, FARMACÉUTICOS Y DE LABORATORIO | NADA QUE MANIFESTAR | NADA QUE MANIFESTAR | NADA QUE MANIFESTAR |
| COMBUSTIBLES, LUBRICANTES Y ADITIVOS | NADA QUE MANIFESTAR | NADA QUE MANIFESTAR | NADA QUE MANIFESTAR |
| VESTUARIO, BLANCOS, PRENDAS DE PROTECCIÓN Y ARTÍCULOS DEPORTIVOS | NADA QUE MANIFESTAR | NADA QUE MANIFESTAR | NADA QUE MANIFESTAR |
| MATERIALES Y SUMINISTROS DE SEGURIDAD | NADA QUE MANIFESTAR | NADA QUE MANIFESTAR | NADA QUE MANIFESTAR |
| HERRAMIENTAS, REFACCIONES Y ACCESORIOS MENORES PARA CONSUMO | NADA QUE MANIFESTAR | NADA QUE MANIFESTAR | NADA QUE MANIFESTAR |

- Inversiones Financieras**

De la cuenta de inversiones financieras, que considera los fideicomisos, se informa de éstos, los recursos asignados por tipo, monto al 31 de diciembre de 2020 y características significativas que tengan o puedan tener alguna incidencia en las mismas:

(Pesos)

| FIDEICOMISO | TIPO | MONTO | CARACTERÍSTICAS SIGNIFICATIVAS |
|--|------|----------------|--------------------------------|
| FIDEICOMISOS, MANDATOS Y CONTRATOS ANÁLOGOS DEL PODER EJECUTIVO | | | NADA QUE MANIFESTAR |
| FIDEICOMISOS, MANDATOS Y CONTRATOS ANÁLOGOS DEL PODER LEGISLATIVO | | | NADA QUE MANIFESTAR |
| FIDEICOMISOS, MANDATOS Y CONTRATOS ANÁLOGOS DEL PODER JUDICIAL | | | NADA QUE MANIFESTAR |
| FIDEICOMISOS, MANDATOS Y CONTRATOS ANÁLOGOS PÚBLICOS NO EMPRESARIALES Y NO FINANCIEROS | | | NADA QUE MANIFESTAR |
| FIDEICOMISOS, MANDATOS Y CONTRATOS ANÁLOGOS PÚBLICOS EMPRESARIALES Y NO FINANCIEROS | | | NADA QUE MANIFESTAR |
| FIDEICOMISOS, MANDATOS Y CONTRATOS ANÁLOGOS PÚBLICOS FINANCIEROS | | | NADA QUE MANIFESTAR |
| FIDEICOMISOS, MANDATOS Y CONTRATOS ANÁLOGOS DE ENTIDADES FEDERATIVAS | | | NADA QUE MANIFESTAR |
| FIDEICOMISOS, MANDATOS Y CONTRATOS ANÁLOGOS DE MUNICIPIOS | | | NADA QUE MANIFESTAR |
| FIDEICOMISOS, MANDATOS Y CONTRATOS ANÁLOGOS DE EMPRESAS PRIVADAS Y PARTICULARES | | | NADA QUE MANIFESTAR |
| TOTAL | | \$ 0.00 | |

Se informa de las inversiones financieras, los saldos al 31 de diciembre de 2020 de las participaciones y aportaciones de capital:

(Pesos)

| PARTICIPACIONES Y APORTACIONES DE CAPITAL | SALDO |
|--|---------------------|
| PARTICIPACIONES Y APORTACIONES DE CAPITAL A LARGO PLAZO EN EL SECTOR PÚBLICO | NADA QUE MANIFESTAR |

UB

| | |
|--|---------------------|
| PARTICIPACIONES Y APORTACIONES DE CAPITAL A LARGO PLAZO EN EL SECTOR PRIVADO | NADA QUE MANIFESTAR |
| PARTICIPACIONES Y APORTACIONES DE CAPITAL A LARGO PLAZO EN EL SECTOR EXTERNO | NADA QUE MANIFESTAR |
| TOTAL | \$ 0.00 |

- **Bienes muebles, inmuebles e intangibles**

Se informa de manera agrupada por cuenta, los rubros de bienes muebles, el monto al 31 de diciembre de 2020 de la depreciación del ejercicio y la acumulada, el método de depreciación, tasas aplicadas y los criterios de aplicación de los mismos. Asimismo, se informa de las características significativas del estado en que se encuentran los activos:

(Pesos)

| CUENTA DE BIENES MUEBLES | MONTO DE DEPRECIACIÓN DEL EJERCICIO | MONTO DE DEPRECIACIÓN ACUMULADA | MÉTODO DE DEPRECIACIÓN | TASA APLICADA | CRITERIO DE APLICACIÓN | CARACTERÍSTICAS SIGNIFICATIVAS DEL ESTADO EN QUE ENCUENTREN |
|---|-------------------------------------|---------------------------------|------------------------|---------------------|--|---|
| MOBILIARIO Y EQUIPO DE ADMINISTRACIÓN | \$580.92 | \$2,517.35 | Línea recta | 10% | La cantidad a depreciar en cada ejercicio dependerá de lo que nos indique la ley y normatividad aplicable. | Buenas condiciones |
| MOBILIARIO Y EQUIPO EDUCACIONAL Y RECREATIVO | NADA QUE MANIFESTAR | NADA QUE MANIFESTAR | NADA QUE MANIFESTAR | NADA QUE MANIFESTAR | NADA QUE MANIFESTAR | NADA QUE MANIFESTAR |
| EQUIPO E INSTRUMENTAL MEDICO Y DE LABORATORIO | NADA QUE MANIFESTAR | NADA QUE MANIFESTAR | NADA QUE MANIFESTAR | NADA QUE MANIFESTAR | NADA QUE MANIFESTAR | NADA QUE MANIFESTAR |
| EQUIPO DE TRANSPORTE | NADA QUE MANIFESTAR | NADA QUE MANIFESTAR | NADA QUE MANIFESTAR | NADA QUE MANIFESTAR | NADA QUE MANIFESTAR | NADA QUE MANIFESTAR |
| EQUIPO DE DEFENSA Y SEGURIDAD | NADA QUE MANIFESTAR | NADA QUE MANIFESTAR | NADA QUE MANIFESTAR | NADA QUE MANIFESTAR | NADA QUE MANIFESTAR | NADA QUE MANIFESTAR |
| MAQUINARIA, OTROS EQUIPOS Y HERRAMIENTAS | NADA QUE MANIFESTAR | NADA QUE MANIFESTAR | NADA QUE MANIFESTAR | NADA QUE MANIFESTAR | NADA QUE MANIFESTAR | NADA QUE MANIFESTAR |
| ACTIVOS BIOLÓGICOS | NADA QUE MANIFESTAR | NADA QUE MANIFESTAR | NADA QUE MANIFESTAR | NADA QUE MANIFESTAR | NADA QUE MANIFESTAR | NADA QUE MANIFESTAR |
| EQUIPO DE CÓMPUTO | \$0.00 | \$10,000.00 | Línea recta | 30% | La cantidad a depreciar en cada ejercicio dependerá de lo que nos indique la ley y normatividad aplicable. | Buenas condiciones |
| TOTAL | \$580.92 | \$12,517.35 | | | | |

Se informa de manera agrupada por cuenta, los rubros de bienes inmuebles, el monto al 31 de diciembre de 2020 de la depreciación del ejercicio y la acumulada, el método de depreciación, tasas aplicadas y los criterios de aplicación de los mismos. Asimismo, se informa de las características significativas del estado en que se encuentran los activos:

(Pesos)

| CUENTA DE BIENES INMUEBLES | MONTO DE DEPRECIACIÓN DEL EJERCICIO | MONTO DE DEPRECIACIÓN ACUMULADA | MÉTODO DE DEPRECIACIÓN | TASA APLICADA | CRITERIO DE APLICACIÓN | CARACTERÍSTICAS SIGNIFICATIVAS DEL ESTADO EN QUE ENCUENTREN |
|-----------------------------|-------------------------------------|---------------------------------|------------------------|---------------------|------------------------|---|
| VIVIENDAS | NADA QUE MANIFESTAR | NADA QUE MANIFESTAR | NADA QUE MANIFESTAR | NADA QUE MANIFESTAR | NADA QUE MANIFESTAR | NADA QUE MANIFESTAR |
| EDIFICIOS NO HABITACIONALES | NADA QUE MANIFESTAR | NADA QUE MANIFESTAR | NADA QUE MANIFESTAR | NADA QUE MANIFESTAR | NADA QUE MANIFESTAR | NADA QUE MANIFESTAR |
| INFRAESTRUCTURA | NADA QUE MANIFESTAR | NADA QUE MANIFESTAR | NADA QUE MANIFESTAR | NADA QUE MANIFESTAR | NADA QUE MANIFESTAR | NADA QUE MANIFESTAR |
| OTROS BIENES INMUEBLES | NADA QUE MANIFESTAR | NADA QUE MANIFESTAR | NADA QUE MANIFESTAR | NADA QUE MANIFESTAR | NADA QUE MANIFESTAR | NADA QUE MANIFESTAR |
| TOTAL | \$ 0.00 | \$ 0.00 | | | | |

Se informa de manera agrupada por cuenta, los rubros de activos intangibles y diferidos, su monto al 31 de diciembre de 2020, naturaleza, amortización del ejercicio, amortización acumulada, tasa y método aplicados:

(Pesos)

| CUENTA DE ACTIVOS INTANGIBLES | MONTO | NATURALEZA | AMORTIZACIÓN ACUMULADA DEL EJERCICIO | AMORTIZACIÓN ACUMULADA | TASA APLICADA | MÉTODO APLICADO |
|-------------------------------|---------------------|---------------------|--------------------------------------|------------------------|---------------------|---------------------|
| SOFTWARE | NADA QUE MANIFESTAR | NADA QUE MANIFESTAR | NADA QUE MANIFESTAR | NADA QUE MANIFESTAR | NADA QUE MANIFESTAR | NADA QUE MANIFESTAR |
| PATENTES, MARCAS Y DERECHOS | NADA QUE MANIFESTAR | NADA QUE MANIFESTAR | NADA QUE MANIFESTAR | NADA QUE MANIFESTAR | NADA QUE MANIFESTAR | NADA QUE MANIFESTAR |
| CONCESIONES Y FRANQUICIAS | NADA QUE MANIFESTAR | NADA QUE MANIFESTAR | NADA QUE MANIFESTAR | NADA QUE MANIFESTAR | NADA QUE MANIFESTAR | NADA QUE MANIFESTAR |
| LICENCIAS | NADA QUE MANIFESTAR | NADA QUE MANIFESTAR | NADA QUE MANIFESTAR | NADA QUE MANIFESTAR | NADA QUE MANIFESTAR | NADA QUE MANIFESTAR |
| OTROS ACTIVOS INTANGIBLES | NADA QUE MANIFESTAR | NADA QUE MANIFESTAR | NADA QUE MANIFESTAR | NADA QUE MANIFESTAR | NADA QUE MANIFESTAR | NADA QUE MANIFESTAR |
| TOTAL | \$ 0.00 | | \$ 0.00 | \$ 0.00 | | |

- Estimaciones y deterioros**

Se informa los criterios utilizados para la determinación de las estimaciones:

| CUENTA | CRITERIOS UTILIZADOS PARA LA DETERMINACIÓN DE LAS ESTIMACIONES |
|---|--|
| ESTIMACIONES POR PERDIDAS DE CUENTAS INCOBRABLES DE DOCUMENTOS POR COBRAR | NADA QUE MANIFESTAR |
| ESTIMACIONES POR PERDIDAS DE CUENTAS INCOBRABLES DE DEUDORES DIVERSOS | NADA QUE MANIFESTAR |
| ESTIMACIONES POR PERDIDA DE CUENTAS INCOBRABLES DE INGRESOS POR COBRAR | NADA QUE MANIFESTAR |
| ESTIMACIONES POR PERDIDA DE CUENTAS INCOBRABLES DE PRESTAMOS OTORGADOS | NADA QUE MANIFESTAR |
| ESTIMACIONES POR PERDIDA DE OTRAS CUENTAS INCOBRABLES | NADA QUE MANIFESTAR |
| DETERIOR ACUMULADO DE ACTIVOS BIOLÓGICOS | NADA QUE MANIFESTAR |

- Otros Activos**

De las cuentas de otros activos, se informa por tipo circulante y no circulante, los montos totales asociados al 31 de diciembre de 2020 y sus características cualitativas significativas que les impacten financieramente:

(Pesos)

CB

A

| CUENTA | MONTO TOTAL | CARACTERÍSTICAS CUALITATIVAS QUE IMPACTEN FINANCIERAMENTE |
|--|---------------------|---|
| Activo circulante | | |
| BIENES EN GARANTÍA | NADA QUE MANIFESTAR | NADA QUE MANIFESTAR |
| BIENES DERIVADOS DE EMBARGOS, DECOMISOS, ASEGURAMIENTOS Y DACIÓN EN PAGO | NADA QUE MANIFESTAR | NADA QUE MANIFESTAR |
| Sub-Total | \$ 0.00 | |
| Activo no circulante | | |
| BIENES EN CONCESIÓN | NADA QUE MANIFESTAR | NADA QUE MANIFESTAR |
| BIENES EN ARRENDAMIENTO FINANCIERO | NADA QUE MANIFESTAR | NADA QUE MANIFESTAR |
| BIENES EN COMODATO | NADA QUE MANIFESTAR | NADA QUE MANIFESTAR |
| Sub-Total | \$ 0.00 | |
| TOTAL | \$ 0.00 | |

Pasivo¹

Se informa el monto al 31 de diciembre de 2020 de las cuentas por pagar en una desagregación por su vencimiento en días a 90, 180, menor o igual a 365 y mayor a 365. Asimismo, se informa sobre la factibilidad del pago de dichos pasivos:

(Pesos)

| CUENTAS POR PAGAR: | MONTO | FACTIBILIDAD DE PAGO |
|--|---------------------|----------------------|
| a) Menor o igual a 90 días | | |
| SERVICIOS PERSONALES POR PAGAR | NADA QUE MANIFESTAR | NADA QUE MANIFESTAR |
| PROVEEDORES POR PAGAR | NADA QUE MANIFESTAR | NADA QUE MANIFESTAR |
| CONTRATISTAS POR OBRAS PUBLICAS | NADA QUE MANIFESTAR | NADA QUE MANIFESTAR |
| PARTICIPACIONES Y APORTACIONES | NADA QUE MANIFESTAR | NADA QUE MANIFESTAR |
| TRANSFERENCIAS OTORGADAS | NADA QUE MANIFESTAR | NADA QUE MANIFESTAR |
| INTERESES, COMISIONES Y OTROS GASTOS DE LA DEUDA PUBLICA | NADA QUE MANIFESTAR | NADA QUE MANIFESTAR |
| RETENCIONES Y CONTRIBUCIONES POR PAGAR | \$ 14,308.00 | Posible |
| DEVOLUCIONES DE LA LEY DE INGRESOS | NADA QUE MANIFESTAR | NADA QUE MANIFESTAR |
| OTRAS CUENTAS POR PAGAR | 20,000.00 | NADA QUE MANIFESTAR |
| Sub-Total | 34,308.00 | |
| b) Mayor a 90 días y menor o igual a 180 días | | |
| SERVICIOS PERSONALES POR PAGAR | NADA QUE MANIFESTAR | NADA QUE MANIFESTAR |
| PROVEEDORES POR PAGAR | NADA QUE MANIFESTAR | NADA QUE MANIFESTAR |
| CONTRATISTAS POR OBRAS PUBLICAS | NADA QUE MANIFESTAR | NADA QUE MANIFESTAR |
| PARTICIPACIONES Y APORTACIONES | NADA QUE MANIFESTAR | NADA QUE MANIFESTAR |
| TRANSFERENCIAS OTORGADAS | NADA QUE MANIFESTAR | NADA QUE MANIFESTAR |
| INTERESES, COMISIONES Y OTROS GASTOS DE LA DEUDA PUBLICA | NADA QUE MANIFESTAR | NADA QUE MANIFESTAR |
| RETENCIONES Y CONTRIBUCIONES POR PAGAR | NADA QUE MANIFESTAR | NADA QUE MANIFESTAR |
| DEVOLUCIONES DE LA LEY DE INGRESOS | NADA QUE MANIFESTAR | NADA QUE MANIFESTAR |
| OTRAS CUENTAS POR PAGAR | NADA QUE MANIFESTAR | NADA QUE MANIFESTAR |
| Sub-Total | \$ 0.00 | |
| c) Mayor a 180 días y menor o igual a 365 días | | |
| SERVICIOS PERSONALES POR PAGAR | NADA QUE MANIFESTAR | NADA QUE MANIFESTAR |
| PROVEEDORES POR PAGAR | NADA QUE MANIFESTAR | NADA QUE MANIFESTAR |

¹ Con respecto a la información de la deuda pública, ésta se incluye en el informe de deuda pública en la nota 11 "información sobre la Deuda y el Reporte Análítico de la Deuda" de las notas de Gestión Administrativa

| | | |
|--|---------------------|---------------------|
| CONTRATISTAS POR OBRAS PUBLICAS | NADA QUE MANIFESTAR | NADA QUE MANIFESTAR |
| PARTICIPACIONES Y APORTACIONES | NADA QUE MANIFESTAR | NADA QUE MANIFESTAR |
| TRANSFERENCIAS OTORGADAS | NADA QUE MANIFESTAR | NADA QUE MANIFESTAR |
| INTERESES, COMISIONES Y OTROS GASTOS DE LA DEUDA PUBLICA | NADA QUE MANIFESTAR | NADA QUE MANIFESTAR |
| RETENCIONES Y CONTRIBUCIONES POR PAGAR | NADA QUE MANIFESTAR | NADA QUE MANIFESTAR |
| DEVOLUCIONES DE LA LEY DE INGRESOS | NADA QUE MANIFESTAR | NADA QUE MANIFESTAR |
| OTRAS CUENTAS POR PAGAR | NADA QUE MANIFESTAR | NADA QUE MANIFESTAR |
| Sub-Total | \$ 0.00 | |

d) Mayor a 365 días

| | | |
|---------------------------------|---------------------|---------------------|
| PROVEEDORES POR PAGAR | NADA QUE MANIFESTAR | NADA QUE MANIFESTAR |
| CONTRATISTAS POR OBRAS PUBLICAS | NADA QUE MANIFESTAR | NADA QUE MANIFESTAR |
| Sub-Total | \$ 0.00 | |
| TOTAL | 38,308.00 | |

Se informa el monto al 31 de diciembre de 2020 de los documentos por pagar en una desagregación por su vencimiento en días a 90, 180, menor o igual a 365 y mayor a 365. Asimismo, se informa sobre la factibilidad del pago de dichos pasivos:

(Pesos)

| DOCUMENTOS POR PAGAR: | MONTO | FACTIBILIDAD DE PAGO |
|--|---------------------|----------------------|
| a) Menor o igual a 90 días | | |
| DOCUMENTOS COMERCIALES | NADA QUE MANIFESTAR | NADA QUE MANIFESTAR |
| DOCUMENTOS CON CONTRATISTAS POR OBRAS PUBLICAS | NADA QUE MANIFESTAR | NADA QUE MANIFESTAR |
| OTROS DOCUMENTOS POR PAGAR | NADA QUE MANIFESTAR | NADA QUE MANIFESTAR |
| Sub-Total | \$ 0.00 | |
| b) Mayor a 90 días y menor o igual a 180 días | | |
| DOCUMENTOS COMERCIALES | NADA QUE MANIFESTAR | NADA QUE MANIFESTAR |
| DOCUMENTOS CON CONTRATISTAS POR OBRAS PUBLICAS | NADA QUE MANIFESTAR | NADA QUE MANIFESTAR |
| OTROS DOCUMENTOS POR PAGAR | NADA QUE MANIFESTAR | NADA QUE MANIFESTAR |
| Sub-Total | \$ 0.00 | |
| c) Mayor a 180 días y menor o igual a 365 días | | |
| DOCUMENTOS COMERCIALES | NADA QUE MANIFESTAR | NADA QUE MANIFESTAR |
| DOCUMENTOS CON CONTRATISTAS POR OBRAS PUBLICAS | NADA QUE MANIFESTAR | NADA QUE MANIFESTAR |
| OTROS DOCUMENTOS POR PAGAR | NADA QUE MANIFESTAR | NADA QUE MANIFESTAR |
| Sub-Total | \$ 0.00 | |
| d) Mayor a 365 días | | |
| DOCUMENTOS COMERCIALES | NADA QUE MANIFESTAR | NADA QUE MANIFESTAR |
| DOCUMENTOS CON CONTRATISTAS POR OBRAS PUBLICAS | NADA QUE MANIFESTAR | NADA QUE MANIFESTAR |
| OTROS DOCUMENTOS POR PAGAR | NADA QUE MANIFESTAR | NADA QUE MANIFESTAR |
| Sub-Total | \$ 0.00 | |
| TOTAL | \$ 0.00 | |

Se informa de manera agrupada el monto al 31 de diciembre de 2020 de los recursos localizados en fondos de bienes de terceros en administración y/o garantía a corto y largo plazo. Así como la naturaleza de dichos recursos y sus características cualitativas significativas que les afecten o pudieran afectarles financieramente:

(Pesos)

| A CORTO PLAZO: | MONTO | NATURALEZA | CARACTERÍSTICAS CUALITATIVAS QUE AFECTEN FINANCIERAMENTE |
|--------------------|---------------------|---------------------|--|
| FONDOS EN GARANTÍA | NADA QUE MANIFESTAR | NADA QUE MANIFESTAR | NADA QUE MANIFESTAR |

CB

| | | | |
|------------------------------|---------------------|---------------------|---------------------|
| FONDOS EN ADMINISTRACIÓN | NADA QUE MANIFESTAR | NADA QUE MANIFESTAR | NADA QUE MANIFESTAR |
| FONDOS CONTINGENTES | NADA QUE MANIFESTAR | NADA QUE MANIFESTAR | NADA QUE MANIFESTAR |
| FONDOS DE FIDEICOMISOS | NADA QUE MANIFESTAR | NADA QUE MANIFESTAR | NADA QUE MANIFESTAR |
| OTROS FONDOS DE TERCEROS | NADA QUE MANIFESTAR | NADA QUE MANIFESTAR | NADA QUE MANIFESTAR |
| VALORES Y BIENES EN GARANTÍA | NADA QUE MANIFESTAR | NADA QUE MANIFESTAR | NADA QUE MANIFESTAR |
| Sub-Total | | \$ 0.00 | |

| A LARGO PLAZO: | MONTO | NATURALEZA | CARACTERÍSTICAS CUALITATIVAS QUE AFECTEN FINANCIERAMENTE |
|------------------------------|---------------------|---------------------|---|
| FONDOS EN GARANTÍA | NADA QUE MANIFESTAR | NADA QUE MANIFESTAR | NADA QUE MANIFESTAR |
| FONDOS EN ADMINISTRACIÓN | NADA QUE MANIFESTAR | NADA QUE MANIFESTAR | NADA QUE MANIFESTAR |
| FONDOS CONTINGENTES | NADA QUE MANIFESTAR | NADA QUE MANIFESTAR | NADA QUE MANIFESTAR |
| FONDOS DE FIDEICOMISOS | NADA QUE MANIFESTAR | NADA QUE MANIFESTAR | NADA QUE MANIFESTAR |
| OTROS FONDOS DE TERCEROS | NADA QUE MANIFESTAR | NADA QUE MANIFESTAR | NADA QUE MANIFESTAR |
| VALORES Y BIENES EN GARANTÍA | NADA QUE MANIFESTAR | NADA QUE MANIFESTAR | NADA QUE MANIFESTAR |
| Sub-Total | | \$ 0.00 | |
| TOTAL | | \$ 0.00 | |

Se informa de las cuentas de los pasivos diferidos y otros, su tipo, naturaleza, y monto al 31 de diciembre de 2020. Asimismo, las características significativas que les impacten o pudieran impactarles financieramente.

(Pesos)

| TIPO | MONTO | NATURALEZA | CARACTERÍSTICAS CUALITATIVAS QUE AFECTEN FINANCIERAMENTE |
|-----------------------------------|---------------------|---------------------|---|
| CRÉDITOS DIFERIDOS | NADA QUE MANIFESTAR | NADA QUE MANIFESTAR | NADA QUE MANIFESTAR |
| INTERESES COBRADOS POR ADELANTADO | NADA QUE MANIFESTAR | NADA QUE MANIFESTAR | NADA QUE MANIFESTAR |
| OTROS PASIVOS DIFERIDOS | NADA QUE MANIFESTAR | NADA QUE MANIFESTAR | NADA QUE MANIFESTAR |
| TOTAL | | \$ 0.00 | |

II) Notas al Estado de Actividades

Ingresos de gestión

De los rubros de impuestos, cuotas y aportaciones de seguridad social, contribuciones de mejoras, derechos, productos, aprovechamientos, y de ingresos por venta de bienes y prestación de servicios, los cuales están armonizados con los rubros del Clasificador por Rubros de Ingresos, se informa los montos totales al 31 de diciembre de 2020 de cada clase, así como de cualquier característica significativa:

(Pesos)

| CLASE DE INGRESOS: | MONTO | CARACTERÍSTICA SIGNIFICATIVA |
|--|---------------------|-------------------------------------|
| IMPUESTO SOBRE DIVERSIONES Y ESPECTÁCULOS PÚBLICOS | NADA QUE MANIFESTAR | NADA QUE MANIFESTAR |
| IMPUESTO SOBRE LOTERÍAS, RIFAS, SORTEOS Y CONCURSOS | NADA QUE MANIFESTAR | NADA QUE MANIFESTAR |
| IMPUESTO VENTA DE BIENES CUYA ENAJENACIÓN SE GRAVA POR LEY IEPS | NADA QUE MANIFESTAR | NADA QUE MANIFESTAR |
| IMPUESTO SOBRE TENENCIA O USO DE VEHÍCULOS DEL EJERCICIO | NADA QUE MANIFESTAR | NADA QUE MANIFESTAR |
| ADEUDO TENENCIA EJERCICIOS ANTERIORES | NADA QUE MANIFESTAR | NADA QUE MANIFESTAR |
| IMPUESTO POR LA PRESTACIÓN DE SERVICIO DE HOSPEDAJE | NADA QUE MANIFESTAR | NADA QUE MANIFESTAR |
| IMPUESTO POR LA ADQUISICIÓN DE VEHÍCULOS DE MOTOR O REMOLQUES QUE NO SEAN NUEVOS | NADA QUE MANIFESTAR | NADA QUE MANIFESTAR |
| IMPUESTO SOBRE NOMINAS | NADA QUE MANIFESTAR | NADA QUE MANIFESTAR |

| | | |
|--|---------------------|---------------------|
| ACTUALIZACIÓN DE IMPUESTOS | NADA QUE MANIFESTAR | NADA QUE MANIFESTAR |
| RECARGOS DE IMPUESTOS | NADA QUE MANIFESTAR | NADA QUE MANIFESTAR |
| MULTAS DE IMPUESTOS | NADA QUE MANIFESTAR | NADA QUE MANIFESTAR |
| IMPUESTO PARA EL FOMENTO DE LA EDUCACIÓN EN EL ESTADO, PARA CAMINOS Y SERVICIOS SOCIALES | NADA QUE MANIFESTAR | NADA QUE MANIFESTAR |
| APORTACIÓN DE MEJORAS | NADA QUE MANIFESTAR | NADA QUE MANIFESTAR |
| SERVICIOS PRESTADOS POR INDEREQ | NADA QUE MANIFESTAR | NADA QUE MANIFESTAR |
| PARQUE RECREATIVO MUNDO CIMACUATICO | NADA QUE MANIFESTAR | NADA QUE MANIFESTAR |
| POR LICENCIA PARA ALMACENAJE, VENTA, PORTEO Y CONSUMO DE BEBIDAS ALCOHÓLICAS | NADA QUE MANIFESTAR | NADA QUE MANIFESTAR |
| SERVICIOS PRESTADOS POR REGISTRO PUBLICO DE LA PROPIEDAD | NADA QUE MANIFESTAR | NADA QUE MANIFESTAR |
| SERVICIOS PRESTADOS POR LAS AUTORIDADES CATASTRALES | NADA QUE MANIFESTAR | NADA QUE MANIFESTAR |
| SERVICIOS PRESTADOS POR AUTORIDADES DEL TRABAJO Y PREVISIÓN SOCIAL | NADA QUE MANIFESTAR | NADA QUE MANIFESTAR |
| SERVICIOS PRESTADOS POR AUTORIDADES DE EDUCACIÓN | NADA QUE MANIFESTAR | NADA QUE MANIFESTAR |
| SERVICIOS PRESTADOS POR LAS AUTORIDADES DE LA SECRETARIA DE DESARROLLO URBANO Y OBRAS PÚBLICAS | NADA QUE MANIFESTAR | NADA QUE MANIFESTAR |
| SERVICIOS PRESTADOS POR SECRETARIA DE GOBIERNO | NADA QUE MANIFESTAR | NADA QUE MANIFESTAR |
| SERVICIOS PRESTADOS POR PROCURADURÍA DE JUSTICIA DEL ESTADO | NADA QUE MANIFESTAR | NADA QUE MANIFESTAR |
| SERVICIOS PRESTADOS POR SECRETARIA DE LA CONTRALORÍA | NADA QUE MANIFESTAR | NADA QUE MANIFESTAR |
| SERVICIOS PRESTADOS POR LAS AUTORIDADES DE LA SECRETARIA DE SEGURIDAD CIUDADANA | NADA QUE MANIFESTAR | NADA QUE MANIFESTAR |
| SERVICIOS PRESTADOS POR AUTORIDADES FISCALES | NADA QUE MANIFESTAR | NADA QUE MANIFESTAR |
| SERVICIOS PRESTADOS POR OFICIALÍA MAYOR | NADA QUE MANIFESTAR | NADA QUE MANIFESTAR |
| SERVICIOS PRESTADOS POR OTRAS AUTORIDADES ADMINISTRATIVAS | NADA QUE MANIFESTAR | NADA QUE MANIFESTAR |
| SERVICIOS PRESTADOS POR EL ARCHIVO GENERAL DE NOTARIAS | NADA QUE MANIFESTAR | NADA QUE MANIFESTAR |
| SERVICIOS PRESTADOS POR PODER EJECUTIVO | NADA QUE MANIFESTAR | NADA QUE MANIFESTAR |
| SERVICIOS PRESTADOS POR LA LEGISLATURA | NADA QUE MANIFESTAR | NADA QUE MANIFESTAR |
| SERVICIOS PRESTADOS POR EL TRIBUNAL SUPERIOR DE JUSTICIA | NADA QUE MANIFESTAR | NADA QUE MANIFESTAR |
| ACTUALIZACIÓN DE DERECHOS | NADA QUE MANIFESTAR | NADA QUE MANIFESTAR |
| RECARGOS DE DERECHOS | NADA QUE MANIFESTAR | NADA QUE MANIFESTAR |
| MULTA DE DERECHOS | NADA QUE MANIFESTAR | NADA QUE MANIFESTAR |
| ARRENDAMIENTO | NADA QUE MANIFESTAR | NADA QUE MANIFESTAR |
| EXPLOTACIÓN DE BIENES PROPIEDAD DEL ESTADO | NADA QUE MANIFESTAR | NADA QUE MANIFESTAR |
| OTROS PRODUCTOS | NADA QUE MANIFESTAR | NADA QUE MANIFESTAR |
| RENDIMIENTOS BANCARIOS | NADA QUE MANIFESTAR | NADA QUE MANIFESTAR |
| PRODUCTOS DE CAPITAL Y VALORES DEL PODER JUDICIAL | NADA QUE MANIFESTAR | NADA QUE MANIFESTAR |
| OTROS INTERESES | NADA QUE MANIFESTAR | NADA QUE MANIFESTAR |
| ENAJENACIÓN DE BIENES INMUEBLES | NADA QUE MANIFESTAR | NADA QUE MANIFESTAR |
| INCENTIVOS DERIVADOS DE LA COLABORACIÓN FISCAL | NADA QUE MANIFESTAR | NADA QUE MANIFESTAR |
| MULTAS | NADA QUE MANIFESTAR | NADA QUE MANIFESTAR |
| INDEMNIZACIONES | NADA QUE MANIFESTAR | NADA QUE MANIFESTAR |
| REINTEGROS | NADA QUE MANIFESTAR | NADA QUE MANIFESTAR |
| APROVECHAMIENTOS PROVENIENTES DE OBRAS PUBLICAS | NADA QUE MANIFESTAR | NADA QUE MANIFESTAR |
| APROVECHAMIENTOS POR PARTICIPACIONES DERIVADAS DE LA APLICACIÓN DE LEYES | NADA QUE MANIFESTAR | NADA QUE MANIFESTAR |
| APROVECHAMIENTOS POR APORTACIONES | NADA QUE MANIFESTAR | NADA QUE MANIFESTAR |

CA

| | | |
|--|---------------------|---------------------|
| APROVECHAMIENTOS POR COOPERACIONES | NADA QUE MANIFESTAR | NADA QUE MANIFESTAR |
| OTROS APROVECHAMIENTOS | NADA QUE MANIFESTAR | NADA QUE MANIFESTAR |
| INGRESOS POR VENTA DE BIENES DE ORGANISMOS DESCENTRALIZADOS | NADA QUE MANIFESTAR | NADA QUE MANIFESTAR |
| INGRESOS POR SERVICIOS PRESTADOS POR ORGANISMOS DESCENTRALIZADOS | NADA QUE MANIFESTAR | NADA QUE MANIFESTAR |
| INGRESOS DE OPERACIÓN DE ENTIDADES PARAESTATALES EMPRESARIALES | NADA QUE MANIFESTAR | NADA QUE MANIFESTAR |
| INGRESOS POR VENTA DE BIENES DE ENTIDADES PARAESTATALES EMPRESARIALES | NADA QUE MANIFESTAR | NADA QUE MANIFESTAR |
| INGRESOS POR SERVICIOS PRESTADOS POR ENTIDADES PARAESTATALES EMPRESARIALES | NADA QUE MANIFESTAR | NADA QUE MANIFESTAR |
| INGRESOS POR VENTA DE BIENES | NADA QUE MANIFESTAR | NADA QUE MANIFESTAR |
| INGRESOS POR SERVICIOS PRODUCIDOS EN ESTABLECIMIENTOS DEL GOBIERNO | NADA QUE MANIFESTAR | NADA QUE MANIFESTAR |
| TOTAL | | \$ 0.00 |

Participaciones, Aportaciones, Convenios, Incentivos Derivados de la Colaboración Fiscal, Fondos Distintos de Aportaciones, Transferencias, Asignaciones, Subsidios y Subvenciones, y Pensiones y Jubilaciones

Se informa de manera agrupada los montos totales al 31 de diciembre de 2020, y cualquier característica significativa.

| Tipo de Ingresos | Monto | Característica Significativa |
|---|------------------------|------------------------------|
| Participaciones, Aportaciones, Convenios, Incentivos de Colaboración Fiscal y Fondos de Distintos de Aportaciones | | |
| Transferencias, Asignaciones, Subsidios y Subvenciones, y Pensiones y Jubilaciones | \$1,109,472.00 | Transferencias Estatales |
| Total de Ingresos | <u>\$ 1,109,472.00</u> | |

Otros Ingresos y Beneficios

Se informa de manera agrupada, el tipo, el monto al 31 de diciembre de 2020, y naturaleza de la cuenta de otros ingresos, asimismo se informa de sus características significativas:

(Pesos)

| OTROS INGRESOS Y BENEFICIOS VARIOS: | TIPO | MONTO | NATURALEZA | CARACTERÍSTICAS SIGNIFICATIVAS |
|--|---------------------|---------------------|---------------------|--------------------------------|
| OTROS INGRESOS DE EJERCICIOS ANTERIORES | NADA QUE MANIFESTAR | NADA QUE MANIFESTAR | NADA QUE MANIFESTAR | NADA QUE MANIFESTAR |
| BONIFICACIONES Y DESCUENTOS OBTENIDOS | NADA QUE MANIFESTAR | NADA QUE MANIFESTAR | NADA QUE MANIFESTAR | NADA QUE MANIFESTAR |
| DIFERENCIAS POR TIPO DE CAMBIO A FAVOR | NADA QUE MANIFESTAR | NADA QUE MANIFESTAR | NADA QUE MANIFESTAR | NADA QUE MANIFESTAR |
| DIFERENCIAS DE COTIZACIONES A FAVOR EN VALORES NEGOCIABLES | NADA QUE MANIFESTAR | NADA QUE MANIFESTAR | NADA QUE MANIFESTAR | NADA QUE MANIFESTAR |
| RESULTADO POR POSICIÓN MONETARIA | NADA QUE MANIFESTAR | NADA QUE MANIFESTAR | NADA QUE MANIFESTAR | NADA QUE MANIFESTAR |
| UTILIDADES POR PARTICIPACIÓN PATRIMONIAL | NADA QUE MANIFESTAR | NADA QUE MANIFESTAR | NADA QUE MANIFESTAR | NADA QUE MANIFESTAR |
| OTROS INGRESOS Y BENEFICIOS VARIOS | NADA QUE MANIFESTAR | NADA QUE MANIFESTAR | NADA QUE MANIFESTAR | NADA QUE MANIFESTAR |
| TOTAL | | \$ 0.00 | | |

Gastos y otras pérdidas

CP



Se explican aquellas cuentas de gastos de funcionamiento, transferencias, subsidios y otras ayudas, participaciones y aportaciones, otros gastos y pérdidas extraordinarias, que en lo individual representen el 10% o más del total de los gastos al 31 de diciembre de 2020:

(Pesos)

| | |
|------------------------------|----------------------|
| MONTO TOTAL DE GASTOS | \$ 529,260.00 |
|------------------------------|----------------------|

| CUENTA | MONTO INDIVIDUAL | PORCENTAJE DEL TOTAL DEL GASTO |
|----------------------|------------------|--------------------------------|
| Servicios Personales | \$ 326,469.00 | 61.68% |
| Servicios Generales | \$ 202,791.00 | 38.32% |

III) Notas al Estado de Variación en la Hacienda Pública

Se informa de manera agrupada, acerca de las modificaciones al patrimonio contribuido por tipo, naturaleza y monto al 31 de diciembre de 2020:

(Pesos)

| CUENTA | MONTO | NATURALEZA |
|--|-----------------|---------------------|
| APORTACIONES | (\$0.00) | |
| Inversiones Financieras a Largo Plazo | 0 | NADA QUE MANIFESTAR |
| Bienes Inmuebles e Infraestructura | 0 | NADA QUE MANIFESTAR |
| Bienes Muebles | 0 | NADA QUE MANIFESTAR |
| Bienes Intangibles | 0 | NADA QUE MANIFESTAR |
| DONACIONES DE CAPITAL | (\$0.00) | |
| Inversiones Financieras a Largo Plazo | 0 | NADA QUE MANIFESTAR |
| Bienes Inmuebles e Infraestructura | 0 | NADA QUE MANIFESTAR |
| Bienes Muebles | 0 | NADA QUE MANIFESTAR |
| Bienes Intangibles | 0 | NADA QUE MANIFESTAR |
| ACTUALIZACIÓN DE LA HACIENDA PUBLICA/PATRIMONIO | (\$0.00) | |
| Inversiones Financieras a Largo Plazo | 0 | NADA QUE MANIFESTAR |
| Bienes Inmuebles e Infraestructura | 0 | NADA QUE MANIFESTAR |
| Bienes Muebles | 0 | NADA QUE MANIFESTAR |
| Bienes Intangibles | 0 | NADA QUE MANIFESTAR |

Se informa de manera agrupada, acerca del monto al 31 de diciembre de 2020 así como la procedencia de los recursos que modifican al patrimonio generado:

(Pesos)

| CUENTA | MONTO | PROCEDENCIA DEL RECURSO |
|--|-----------------------|-------------------------|
| RESULTADO DEL EJERCICIO | \$ 579,631.00 | Estatal |
| RESULTADOS DE EJERCICIOS ANTERIORES | \$1,261,131.00 | Estatal |
| REVALÚOS | \$ 0.00 | |
| Revalúo de Bienes Inmuebles | 0 | |
| Revalúo de Bienes Muebles | 0 | |
| Revalúo de Bienes Intangibles | 0 | |
| Otros Revalúos | 0 | |
| RESERVAS | \$ 0.00 | |
| Reservas de Patrimonio | 0 | |
| Reservas Territoriales | 0 | |
| Reservas por Contingencias | 0 | |

CD

| | | |
|--|--------|--|
| RECTIFICACIONES DE RESULTADOS DE EJERCICIOS ANTERIORES | \$0.00 | |
| Cambios en Políticas Contables | 0 | |
| Cambios por Errores Contables | 0 | |

IV) Notas al Estado de Flujos de Efectivo Efectivo y equivalentes

El análisis de los saldos inicial y final que figuran en la última parte del Estado de Flujo de Efectivo en la cuenta de efectivo y equivalentes es como sigue:

(Pesos)

| CUENTA | 2020 | 2019 |
|---|------------------------|------------------------|
| Efectivo en Bancos – Tesorería | 1,871,779.00 | 1,258,874.00 |
| Efectivo en Bancos- Dependencias | 0 | 0 |
| Inversiones Temporales (hasta 3 meses) | 0 | 0 |
| Fondos con Afectación Específica | 0 | 0 |
| Depósitos de Fondos de Terceros y Otros | 0 | 0 |
| Total de Efectivo y Equivalentes | \$ 1,871,779.00 | \$ 1,258,874.00 |

Se detallan las adquisiciones de bienes muebles e inmuebles con su monto global al 31 de diciembre de 2020 y, en su caso, el porcentaje de estas adquisiciones que fueron realizadas mediante subsidios de capital del sector central. Adicionalmente, se revela el importe al 31 de diciembre de 2020 de los pagos que durante el ejercicio se hicieron por la compra de los elementos citados:

(Pesos)

| ADQUISICIONES POR ACTIVIDADES DE INVERSIÓN | MONTO GLOBAL | PORCENTAJE DE ADQUISICIÓN CON SUBSIDIOS DE SECTOR CENTRAL | IMPORTE DE PAGOS POR LA COMPRA |
|---|---------------------|---|--------------------------------|
| Bienes Inmuebles, Infraestructura y Construcciones en Proceso | NADA QUE MANIFESTAR | NADA QUE MANIFESTAR | NADA QUE MANIFESTAR |
| Bienes Muebles | NADA QUE MANIFESTAR | NADA QUE MANIFESTAR | NADA QUE MANIFESTAR |

A continuación, se expone la conciliación de los Flujos de Efectivos Netos de las Actividades de Operación y la cuenta de Ahorro/Desahorro antes de Rubros Extraordinarios:

(Pesos)

| | 2020 | 2019 |
|--|----------------------|------------------------|
| Ahorro/Desahorro antes de Rubros Extraordinarios | \$ 612,324 | \$ 1,156,565 |
| <i>Movimientos de partidas (o rubros) que no afectan al efectivo</i> | <i>\$ 0.00</i> | <i>\$ 0.00</i> |
| Depreciación | \$ 581 | \$ 581 |
| Amortización | 0 | 0 |
| Incrementos en las provisiones | 0 | 0 |
| Incremento en inversiones producido por revaluación | 0 | 0 |
| Ganancia/pérdida en venta de propiedad, planta y equipo | 0 | 0 |
| Incremento en cuentas por cobrar | 0 | 0 |
| Partidas extraordinarias | 0 | 0 |
| Flujos de Efectivo Netos de las Actividades de Operación | \$ 612,905.00 | \$ 1,157,146.00 |

V) Conciliación entre los Ingresos Presupuestarios y Contables, así como ente los Egresos Presupuestarios y los Gastos Contables

La conciliación se presenta atendiendo a lo dispuesto por el Acuerdo por el que se emite el formato de conciliación entre los ingresos presupuestarios y contables, así como entre los egresos presupuestarios y los gastos contables:

(Pesos)

A. Conciliación entre los Ingresos Presupuestarios y Contables:

| | | |
|--|-----|-----------------------|
| 1. Total de Ingresos Presupuestarios | | \$1,109,472.00 |
| 2. Más ingresos contables no presupuestarios | | \$ 0.00 |
| Ingresos Financieros | \$0 | |
| Incremento por variación de inventarios | \$0 | |
| Disminución del exceso de estimaciones por pérdida o deterioro u obsolescencia | \$0 | |
| Disminución del exceso de provisiones | \$0 | |
| Otros ingresos y beneficios varios | \$0 | |
| Otros ingresos contables no presupuestarios | \$0 | |
| 3. Menos ingresos presupuestarios no contables | | \$ 0.00 |
| Aprovechamientos Patrimoniales | \$0 | |
| Ingresos derivados de financiamientos | \$0 | |
| Otros Ingresos presupuestarios no contables | \$0 | |
| 4. Total de Ingresos Contables (4 = 1 + 2 - 3) | | \$1,109,472.00 |

B. Conciliación entre los Egresos Presupuestarios y los Gastos Contables:

| | | |
|---|-----|---------------------|
| 1. Total de Egresos Presupuestarios | | \$529,260.00 |
| 2. Menos egresos presupuestarios no contables | | \$ 0.00 |
| Materias primas y materiales de producción y comercialización | \$0 | |
| Materiales y Suministros | \$0 | |
| Mobiliario y equipo de administración | \$0 | |
| Mobiliario y equipo educacional y recreativo | \$0 | |
| Equipo e instrumental médico y de laboratorio | \$0 | |
| Vehículos y equipo de transporte | \$0 | |
| Equipo de defensa y seguridad | \$0 | |
| Maquinaria, otros equipos y herramientas | \$0 | |
| Activos biológicos | \$0 | |
| Bienes inmuebles | \$0 | |
| Activos intangibles | \$0 | |
| Obra pública en bienes de dominio público | \$0 | |
| Obra pública en bienes propios | \$0 | |
| Acciones y participaciones de capital | \$0 | |
| Compra de títulos y valores | \$0 | |
| Concesión de préstamos | \$0 | |
| Inversiones en fideicomisos, mandatos y otros análogos | \$0 | |
| Provisiones para contingencias y otras erogaciones especiales | \$0 | |
| Amortización de la deuda pública | \$0 | |
| Adeudos de ejercicios fiscales anteriores (ADEFAS) | \$0 | |
| Otros Egresos Presupuestales No Contables | \$0 | |
| 3. Más Gasto Contables No Presupuestales | | \$ 581.00 |

CB

CB

| | | |
|---|-------|----------------------|
| Estimaciones, depreciaciones, deterioros, obsolescencia y amortizaciones | \$581 | |
| Provisiones | \$0 | |
| Disminución de inventarios | \$0 | |
| Aumento por insuficiencia de estimaciones por pérdida o deterioro u obsolescencia | \$0 | |
| Aumento por insuficiencia de provisiones | \$0 | |
| Otros Gastos | \$0 | |
| Otros Gastos Contables No Presupuestales | \$0 | |
| 4. Total de Gastos Contables (4 = 1 - 2 + 3) | | \$ 529,841.00 |

b) Notas de Memoria (Cuentas de Orden):

Las cuentas de orden se utilizan para registrar movimientos de valores que no afecten o modifiquen el balance del ente contable, sin embargo, su incorporación en libros es necesaria con fines de recordatorio contable, de control y en general sobre los aspectos administrativos, o bien, para consignar sus derechos o responsabilidades contingentes que puedan, o no, presentarse en el futuro.

Las cuentas que se manejan para efectos de estas Notas son las siguientes:

Cuentas de Orden Contables y Presupuestarias:

Contables:

Valores

Emisión de obligaciones

Avales y garantías

Juicios

Contratos para Inversión Mediante Proyectos para Prestación de Servicios (PPS) y Similares

Bienes concesionados o en comodato

Presupuestarias:

Cuentas de ingresos

Cuentas de egresos

Se informa, de manera agrupada, las cuentas de orden contables y cuentas de orden presupuestario:

Cuentas de orden contables

Los valores en custodia de instrumentos prestados a formadores de mercado e instrumentos de crédito recibidos en garantía de los formadores de mercado u otros:

(Pesos)

A. Valores:

| | TIPO | MONTO |
|--|---------------------|---------------------|
| Valores en Custodia | NADA QUE MANIFESTAR | NADA QUE MANIFESTAR |
| Instrumentos de Crédito Prestados a Formadores de Mercado | NADA QUE MANIFESTAR | NADA QUE MANIFESTAR |
| Instrumentos de Crédito Recibidos en Garantía de los Formadores de Mercado | NADA QUE MANIFESTAR | NADA QUE MANIFESTAR |

Por tipo de emisión de instrumento, el monto al 31 de diciembre de 2020, tasa y vencimiento:

(Pesos)

B. Emisión de Obligaciones:

| | TIPO | MONTO | TASA | VENCIMIENTO |
|--|---------------------|---------------------|---------------------|---------------------|
| Autorización para la Emisión de Bonos, Títulos y Valores de la Deuda Pública Interna | NADA QUE MANIFESTAR | NADA QUE MANIFESTAR | NADA QUE MANIFESTAR | NADA QUE MANIFESTAR |
| Autorización para la Emisión de Bonos, Títulos y Valores de la Deuda Pública Externa | NADA QUE MANIFESTAR | NADA QUE MANIFESTAR | NADA QUE MANIFESTAR | NADA QUE MANIFESTAR |
| Suscripción de Contratos de Préstamos y Otras Obligaciones de la Deuda Pública Interna | NADA QUE MANIFESTAR | NADA QUE MANIFESTAR | NADA QUE MANIFESTAR | NADA QUE MANIFESTAR |

| | | | | |
|--|---------------------|---------------------|---------------------|---------------------|
| Suscripción de Contratos de Préstamos y Otras Obligaciones de la Deuda Pública Externa | NADA QUE MANIFESTAR | NADA QUE MANIFESTAR | NADA QUE MANIFESTAR | NADA QUE MANIFESTAR |
|--|---------------------|---------------------|---------------------|---------------------|

Los avales y garantías para respaldar obligaciones no fiscales del gobierno por tipo, monto al 31 de diciembre de 2020, tasa y vencimiento:

(Pesos)

C. Avales y Garantías:

| | TIPO | MONTO | TASA | VENCIMIENTO |
|--|---------------------|---------------------|---------------------|---------------------|
| Avales Autorizados | NADA QUE MANIFESTAR | NADA QUE MANIFESTAR | NADA QUE MANIFESTAR | NADA QUE MANIFESTAR |
| Fianzas y Garantías Recibidas por Deudas a Cobrar | NADA QUE MANIFESTAR | NADA QUE MANIFESTAR | NADA QUE MANIFESTAR | NADA QUE MANIFESTAR |
| Fianzas Otorgadas para Respaldar Obligaciones no Fiscales del Gobierno | NADA QUE MANIFESTAR | NADA QUE MANIFESTAR | NADA QUE MANIFESTAR | NADA QUE MANIFESTAR |

Los juicios por demanda judicial en proceso de resolución:

(Pesos)

D. Juicios:

| | TIPO | MONTO |
|---|---------------------|---------------------|
| Demanda Judicial en Proceso de Resolución | NADA QUE MANIFESTAR | NADA QUE MANIFESTAR |

Los contratos firmados de construcciones por tipo de contrato:

(Pesos)

E. Contratos para Inversión Mediante Proyectos para Prestación de Servicios (PPS) y Similares:

| | TIPO | MONTO | VENCIMIENTO |
|--|---------------------|---------------------|---------------------|
| Contratos para Inversión Mediante Proyectos para Prestación de Servicios (PPS) y Similares | NADA QUE MANIFESTAR | NADA QUE MANIFESTAR | NADA QUE MANIFESTAR |

Los bienes administrados en concesión o en comodato, por tipo, monto al 31 de diciembre de 2020, y vencimiento:

(Pesos)

F. Bienes en Concesión o en Comodato:

| | TIPO | MONTO | VENCIMIENTO |
|-----------------------------------|---------------------|---------------------|---------------------|
| Bienes Bajo Contrato en Concesión | NADA QUE MANIFESTAR | NADA QUE MANIFESTAR | NADA QUE MANIFESTAR |
| Bienes Bajo Contrato en Comodato | NADA QUE MANIFESTAR | NADA QUE MANIFESTAR | NADA QUE MANIFESTAR |

Atendiendo los lineamientos para el registro auxiliar sujeto a inventario de bienes arqueológicos, artísticos e históricos bajo custodia de los entes públicos a que hace referencia la LGCG:

(Pesos)

G. Bienes Arqueológicos, Artísticos e Históricos:

| | TIPO | MONTO | OBSERVACIÓN |
|--|---------------------|---------------------|---------------------|
| Bienes Arqueológicos Muebles | NADA QUE MANIFESTAR | NADA QUE MANIFESTAR | NADA QUE MANIFESTAR |
| Bienes Arqueológicos Inmuebles | NADA QUE MANIFESTAR | NADA QUE MANIFESTAR | NADA QUE MANIFESTAR |
| Bienes Arqueológicos Restos Humanos, de la Flora y de la Fauna | NADA QUE MANIFESTAR | NADA QUE MANIFESTAR | NADA QUE MANIFESTAR |
| Bienes Artísticos Muebles | NADA QUE MANIFESTAR | NADA QUE MANIFESTAR | NADA QUE MANIFESTAR |
| Bienes Artísticos Inmuebles | NADA QUE MANIFESTAR | NADA QUE MANIFESTAR | NADA QUE MANIFESTAR |
| Bienes Históricos Muebles | NADA QUE MANIFESTAR | NADA QUE MANIFESTAR | NADA QUE MANIFESTAR |
| Bienes Históricos Inmuebles | NADA QUE MANIFESTAR | NADA QUE MANIFESTAR | NADA QUE MANIFESTAR |
| Bienes Históricos Documentos y Expedientes | NADA QUE MANIFESTAR | NADA QUE MANIFESTAR | NADA QUE MANIFESTAR |
| Bienes Históricos Colecciones | NADA QUE MANIFESTAR | NADA QUE MANIFESTAR | NADA QUE MANIFESTAR |

CB

Por último, se hace referencia a las otras cuentas de orden contables:

(Pesos)

H. Otras Cuentas de Orden:

| | TIPO | MONTO | OBSERVACIÓN |
|-----------------------|---------------------|---------------------|---------------------|
| Control y Seguimiento | NADA QUE MANIFESTAR | NADA QUE MANIFESTAR | NADA QUE MANIFESTAR |

Cuentas de orden presupuestario

Se informa del monto al 31 de diciembre de 2020 de las cuentas de orden presupuestario:

(Pesos)

A. Ingresos:

| | MONTO | OBSERVACIÓN |
|--|----------------|-------------------|
| Ley de Ingresos Estimada | 1,109,472 | Sin observaciones |
| Ley de Ingresos por Ejecutar | -220,472 | Sin observaciones |
| Modificaciones a la Ley de Ingresos Estimada | 0 | Sin observaciones |
| Ley de Ingresos Devengada | 0 | Sin observaciones |
| Ley de Ingresos Recaudada | -889,000 | Sin observaciones |
| Total | \$ 0.00 | |

B. Egresos:

| | MONTO | OBSERVACIÓN |
|---|----------------|-------------------|
| Presupuesto de Egresos Aprobado | -1,109,472 | Sin observaciones |
| Presupuesto de Egresos por Ejercer | 1,730,211.83 | Sin observaciones |
| Modificaciones al Presupuesto de Egresos Aprobado | -1,150,000.00 | Sin observaciones |
| Presupuesto de Egresos Comprometido | 0 | Sin observaciones |
| Presupuesto de Egresos Devengado | 0 | Sin observaciones |
| Presupuesto de Egresos Ejercido | 0 | Sin observaciones |
| Presupuesto de Egresos Pagado | 529,260.17 | Sin observaciones |
| Total | \$ 0.00 | |

c) **Notas de Gestión Administrativa:**

1. Introducción

Los Estados Financieros de los entes públicos, proveen de información financiera a los principales usuarios de la misma, al Congreso y a los ciudadanos.

El objetivo del presente documento es la revelación del contexto y de los aspectos económicos-financieros más relevantes que influyeron en las decisiones del período, y que deberán ser considerados en la elaboración de los estados financieros para la mayor comprensión de los mismos y sus particularidades.

De esta manera, se informa y explica la respuesta del gobierno a las condiciones relacionadas con la información financiera de cada período de gestión; además, de exponer aquellas políticas que podrían afectar la toma de decisiones en períodos posteriores.

2. Panorama Económico y Financiero

La Comisión para el Fomento Económico de las Empresas del Sector Industrial, Comercial y de Servicios del Estado de Querétaro "COFESIAQ", estuvo operando conforme al Presupuesto aprobado para su operación para el ejercicio fiscal 2020.

3. Autorización e Historia

La Comisión para el Fomento Económico de las Empresas del Sector Industrial, Comercial y de Servicios del Estado de Querétaro "COFESIAQ" es un organismo público descentralizado del Poder Ejecutivo del Estado, con personalidad jurídica y patrimonio propio, creado mediante decreto publicado el 27 de diciembre de 2005 en el Periódico Oficial "La Sombra de Arteaga"; como "Comisión para el Fomento Económico de las Empresas del Sector Industrial, Aeroespacial, Comercial y de Servicios del Estado de Querétaro y reformado el 12 de julio de 2013 a su

denominación actual, quedando sectorizada para su debido funcionamiento a la Secretaría de Desarrollo Sustentable.

4. Organización y Objeto Social

Se informará sobre:

a) Objeto social.

“COFESIAQ tiene como objeto social, lo siguiente:

- I. Constituirse como organismo intermedio ante la Secretaría de Economía o cualquier otra dependencia federal o estatal, así como ante empresas u organismos de la iniciativa privada que sean afines a sus objetivos;
- II. Fomentar los proyectos productivos de la industria, el comercio y los servicios, que generen fuentes de empleo en el Estado;
- III. Incentivar y colaborar en la instalación de infraestructura productiva en el Estado, considerándola como una actividad estratégica del mismo;
- IV. Promover la innovación y el desarrollo tecnológico en el sector empresarial en el Estado;
- V. Brindar capacitación y consultoría a las empresas que realicen cualquiera de las actividades previstas en las fracciones anteriores, y
- VI. En general, llevar a cabo y ejecutar todos los actos, contratos y transacciones relacionadas, que sean necesarias o convenientes para llevar a cabo el objeto de la Comisión.

b) Principal actividad.

Para el cumplimiento de su objeto, la Comisión estará facultada para:

- I. Obtener, en su carácter de organismo intermedio ante la Secretaría de Economía, los recursos provenientes del Fondo de Apoyo para la Micro, Pequeña y Mediana Empresa, en lo sucesivo, FONDO PYME, o bien, cualquier otro tipo de recursos ante dependencias federales o estatales, así como empresas u organismos de la iniciativa privada afines a sus objetivos, con la finalidad de otorgarlos oportunamente a las micro, pequeñas, medianas e incluso grandes empresas del sector industrial, comercial y de servicios;
- II. Recibir y administrar los recursos que se aporten a la Comisión e invertirlos en instrumentos seguros y de alto rendimiento, hasta en tanto se destinen efectivamente al cumplimiento de sus objetivos;
- III. Promover el desarrollo económico regional;
- IV. Contribuir a la conservación y generación de empleos formales en el sector industrial, comercial y de servicios;
- V. Fomentar la creación de empresas de desarrollo industrial, comercial y de servicios y estimular el fortalecimiento de las empresas existentes;
- VI. Promover oportunidades de desarrollo productivo en el sector industrial, comercial y de servicios;
- VII. Fomentar la innovación, el desarrollo y la modernización tecnológica del sector industrial, comercial y de servicios;
- VIII. Contribuir al mejoramiento de los procesos productivos de las empresas del sector industrial, comercial y de servicios;

CP

- IX. Impulsar el nivel de calidad de los recursos humanos de la industria, el comercio y lo servicios;
 - X. Fomentar la integración y fortalecimiento de cadenas productivas en el sector industrial, comercial y de servicios;
 - XI. Contribuir al desarrollo de infraestructura física y parques de alta tecnología para favorecer la integración de las capacidades técnicas, operativas y comerciales de las empresas del sector industrial, comercial y de servicios;
 - XII. Impulsar la inversión productiva en el sector industrial, comercial y de servicios, cuando sea necesario para cumplir con el objeto de la Comisión;
 - XIII. Fortalecer la presencia de empresas de desarrollo industrial, comercial y de servicios en los mercados nacional e internacional;
 - XIV. Fomentar la integración y/o asociación de las empresas del sector industrial, comercial y de servicios;
 - XV. Facilitar el acceso al financiamiento en general, a las empresas de desarrollo industrial, comercial y de servicios;
 - XVI. Impulsar el desarrollo de capacidades administrativas y de estrategia comercial en los empresarios y directivos del sector industrial, comercial y de servicios; y
 - XVII. Contribuir a la expansión de la oferta de fuentes alternativas de financiamiento para las empresas del sector industrial, comercial y de servicios.
- c) Ejercicio fiscal 2020
- d) Régimen jurídico.
Persona Moral con fines no lucrativos ya que es una Entidad Descentralizada.
- e) Consideraciones fiscales del ente: revelar el tipo de contribuciones que esté obligado a pagar o retener. La Comisión para el Fomento Económico de las Empresas del Sector Industrial, Comercial y de Servicios del Estado de Querétaro es una persona Moral y tiene las siguientes obligaciones fiscales:

- Retenciones a terceros por:
 - a) Impuesto Sobre la Renta por Sueldos y Salarios
 - b) Impuesto Estatales
 - Impuesto Sobre Nóminas
 - c) Seguridad Social
 - Cuotas Obrero Patronal al Instituto Mexicano del Seguro Social

f) Estructura organizacional básica.



CB



- g) Fideicomisos, mandatos y análogos de los cuales es fideicomitente o fideicomisario.
Nada que manifestar.

5. Bases de Preparación de los Estados Financieros

1. COFESIAQ prepara sus estados financieros con base a los Postulados Básicos de Contabilidad Gubernamental y la Ley General de Contabilidad Gubernamental y demás disposiciones legales aplicables.
2. Los inmuebles, maquinaria y equipo se valúan a su costo de adquisición o al valor de recepción, registrando únicamente contra el patrimonio, aquellos activos donados o aportados. Los bienes adquiridos se registran como activos, sin que dicha inversión represente un crédito a patrimonio, ni tampoco un cargo a gasto de inversión. Se capitalizan bienes con vida útil mayor a un año con monto original mayor a 70 veces la Unidad de Medida de Actualización (UMA).
Se determina su depreciación por el método de línea recta correspondiente en el ejercicio y la acumulada de acuerdo con los procedimientos para su registro a partir de 2013.
3. Los registros contables se llevan con base acumulativa, siendo los ingresos reconocidos cuando se crea el derecho de cobro y los egresos cuando se realizan.
4. Se reconocen dentro de la contabilidad las etapas presupuestarias de los ingresos y egresos de acuerdo con los lineamientos establecidos en la Ley General de Contabilidad Gubernamental, y con el objetivo de cumplir en tiempo y forma los requisitos para la armonización contable establecidos por la CONAC (Consejo Nacional de Armonización Contable) y la Ley General de Contabilidad Gubernamental.
5. Las contrataciones de empleados, sueldos, prestaciones y finiquitos al personal son contratados y pagados a través del Gobierno del Estado de Querétaro; los cuales, son registrados como ingresos estatales. Las prestaciones a que tienen derecho los trabajadores por prima de antigüedad e indemnizaciones, son registradas en el momento en que se pagan.

6. Políticas de Contabilidad Significativas

- a. Actualización.
Nada que manifestar.
- b. Informar sobre la realización de operaciones en el extranjero y de sus efectos en la información gubernamental.
Nada que manifestar.
- c. Método de valuación de la inversión en acciones de Compañías subsidiarias y asociadas.
Nada que manifestar.
- d. Sistema y método de valuación de inventarios y costo de lo vendido.
Nada que manifestar.
- e. Beneficios a empleados: revelar el cálculo de la reserva actuarial, valor presente de los ingresos esperados comparado con el valor presente de la estimación de gastos tanto de los beneficios actuales como futuros.
Nada que manifestar.
- f. Provisiones: objetivo de su creación, monto y plazo.
Nada que manifestar.
- g. Reservas: objetivo de su creación, monto y plazo.
Nada que manifestar.
- h. Cambios en políticas contables y corrección de errores junto con la revelación de los efectos que se tendrá en la información financiera del ente público, ya sea retrospectivos o prospectivos.
Nada que manifestar.
- i. Reclasificaciones: se deben revelar todos aquellos movimientos entre cuentas por efectos de cambios en los tipos de operaciones.
Nada que manifestar.
- j. Depuración y cancelación de saldos.
Nada que manifestar.

Las políticas de operación y administración, son fijadas por el Poder Ejecutivo del Estado a través de la Secretaría de Planeación y Finanzas del Estado por medio de Lineamientos y Manuales, que son de observancia general.

OP

Ingresos y egresos. Los ingresos en efectivo por subsidios se registran en forma mensual, cuando se reciben, de acuerdo a las ministraciones acordadas con el Gobierno del Estado de Querétaro, los ingresos propios de COFESIAQ son contabilizados conforme se cobran, y los gastos son reconocidos cuando éstos se devengan.

Se presentan también en forma acumulativa anual, reconociendo además las obligaciones por gastos devengados pendientes de pago y los compromisos con cargo al presupuesto de egresos que han cumplido con los requisitos de suscripción de contratos y pedidos en los términos de las disposiciones aplicables.

Las provisiones de pasivos registrados todos son con vencimiento menor de un mes. Estas provisiones están integradas por gastos realizados al final del periodo y pagaderos en el mes siguiente por concepto de impuestos retenidos.

Las partidas presupuestales son clasificadas conforme al catálogo presupuestal y de acuerdo al objeto del gasto, han sido conciliadas con la contabilidad financiera, eliminando las partidas que no representan flujo de efectivo.

Asimismo, con el propósito de reconocer en el presupuesto todas las obligaciones correspondientes al período, a la fecha del cierre del mismo se registran las operaciones devengadas pendientes de pago, manteniendo los recursos presupuestales necesarios para cubrirlas.

7. Posición en Moneda Extranjera y Protección por Riesgo Cambiario

Durante el ejercicio no se tuvieron movimientos con moneda extranjera, por lo que no fue necesario contratar protección por riesgos cambiarios.

8. Reporte Analítico del Activo

| Descripción | Valor histórico | Depreciación | | Vida Útil | Tasa aplicable | Estado en que se encuentran |
|--|-----------------|--------------|-----------|-----------|----------------|-----------------------------|
| | | | Acumulada | | | |
| Credenza con entrepaños en medio y 4 puestas de 1.80 | \$ 5,809 | \$ | 2,517 | \$ 3,292 | 10% | Buenas condiciones |
| Computadora HP Prodesck 600 | \$ 10,000 | \$ | 10,000 | \$ 0 | 30% | Buenas condiciones |

9. Fideicomisos, Mandatos y Análogos

Nada que manifestar.

10. Reporte de la Recaudación

Los ingresos que recibe COFESIAQ son estatales correspondientes a las transferencias que efectúa Gobierno del Estado.

11. Información sobre la Deuda y el Reporte Analítico de la Deuda

Para diciembre de 2020, COFESIAQ no tiene ningún tipo de deuda con entidades públicas o privadas.

12. Calificaciones otorgadas

Nada que manifestar.

13. Proceso de Mejora

a) Principales Políticas de Control Interno.

Se está llevando a cabo la Presentación de un nuevo Proyecto para mejora de COFESIAQ

b) Medidas de desempeño financiero, metas y alcance

La Entidad espera reactivar su actividad con los recursos obtenidos en el cuarto trimestre del ejercicio 2019, por lo que se proyectan resultados positivos en el 2020, una vez que se empiece a operar el recurso.

14. Información por Segmentos

Debido a la operación no se presenta segmentación de la misma.

15. Eventos Posteriores al Cierre

No se tienen eventos posteriores al cierre que revelar.

16. Partes Relacionadas


COFESIAQ, al ser una entidad descentralizada del Gobierno del Estado de Querétaro, no cuenta con entidades que se consideren partes relacionadas que pudiesen ejercer influencia significativa sobre la toma de decisiones financieras y operativas.

17. Responsabilidad Sobre la Presentación Razonable de la Información Contable

La información contable es responsabilidad de la entidad que los emite, por lo que COFESIAQ protestó en la presentación de los mismos, de la siguiente manera:

“Bajo protesta de decir verdad declaramos que los Estados Financieros y sus notas, son razonablemente correctos y son responsabilidad del emisor”.

Estas notas forman parte integrante de los estados financieros adjuntos.



Lic. María Cecilia Bustamante Mier y Terán
Directora General de COFESIAQ



C.P. Alba León Gallardo
Analista Administrativa

| Comisión para el Fomento Económico de las Empresas del Sector Industrial, Comercial y de Servicios del Estado de Querétaro | | | | | |
|--|---------------------|---------------------|-------------------|---------------------|-------------------|
| Estado Analítico del Activo | | | | | |
| Del 01 de enero al 31 de diciembre de 2020 | | | | | |
| Concepto | Saldo Inicial | Cargos del | Abonos del | Saldo Final | Variación del |
| | 1 | Periodo 2 | Periodo 3 | 4 (1+2+3) | Periodo (4-1) |
| ACTIVO | 1,262,746.00 | 1,185,385.00 | 573,061.00 | 1,875,071.00 | 612,325.00 |
| Activo Circulante | 1,258,874.00 | 1,185,385.00 | 572,480.00 | 1,871,779.00 | 612,905.00 |
| Efectivo y Equivalentes | 1,258,874.00 | 1,185,385.00 | 572,480.00 | 1,871,779.00 | 612,905.00 |
| Derechos a Recibir Efectivo o Equivalentes | 0.00 | 0.00 | 0.00 | 0.00 | 0.00 |
| Derechos a Recibir Bienes o Servicios | 0.00 | 0.00 | 0.00 | 0.00 | 0.00 |
| Inventarios | 0.00 | 0.00 | 0.00 | 0.00 | 0.00 |
| Almacenes | 0.00 | 0.00 | 0.00 | 0.00 | 0.00 |
| Estimación por Pérdida o Deterioro de Activos Circulantes | 0.00 | 0.00 | 0.00 | 0.00 | 0.00 |
| Otros Activos Circulantes | 0.00 | 0.00 | 0.00 | 0.00 | 0.00 |
| Activo No Circulante | 3,872.00 | 0.00 | 581.00 | 3,292.00 | -580.00 |
| Inversiones Financieras a Largo Plazo | 0.00 | 0.00 | 0.00 | 0.00 | 0.00 |
| Derechos a Recibir Efectivo o Equivalentes a Largo Plazo | 0.00 | 0.00 | 0.00 | 0.00 | 0.00 |
| Bienes Inmuebles, Infraestructura y Construcciones en Proceso | 0.00 | 0.00 | 0.00 | 0.00 | 0.00 |
| Bienes Muebles | 15,809.00 | 0.00 | 0.00 | 15,809.00 | 0.00 |
| Activos Intangibles | 0.00 | 0.00 | 0.00 | 0.00 | 0.00 |
| Depreciación, Deterioro y Amortización Acumulada de Bienes | -11,937.00 | 0.00 | 581.00 | -12,517.00 | -580.00 |
| Activos Diferidos | 0.00 | 0.00 | 0.00 | 0.00 | 0.00 |
| Estimación por Pérdida o Deterioro de Activos no Circulantes | 0.00 | 0.00 | 0.00 | 0.00 | 0.00 |
| Otros Activos no Circulantes | 0.00 | 0.00 | 0.00 | 0.00 | 0.00 |

Maria Bustamante

Lic. Maria Cecilia Bustamante Mier y Terán
Directora General de COFESIAQ

Alba León Gallardo

C.P. Alba León Gallardo
Analista Administrativo

"Bajo protesta de decir verdad, declaro que los Estados Financieros y sus notas, son razonablemente correctos y son responsabilidad del emisor".

| Comisión para el Fomento Económico de las Empresas del Sector Industrial, Comercial y de Servicios del Estado de Querétaro | | | | |
|--|------------------------|-----------------------------|---------------------------|-------------------------|
| Estado Analítico de la Deuda y Otros Pasivos | | | | |
| Del 01 de enero al 31 de diciembre de 2020 | | | | |
| Denominación de las Deudas | Moneda de Contratación | Institución o País Acreedor | Saldo Inicial del Periodo | Saldo Final del Periodo |
| DEUDA PÚBLICA | | | | |
| Corto Plazo | | | | |
| Deuda Interna | | | | |
| Instituciones de Crédito | 0.00 | 0.00 | 0.00 | 0.00 |
| Títulos y Valores | 0.00 | 0.00 | 0.00 | 0.00 |
| Arrendamientos Financieros | 0.00 | 0.00 | 0.00 | 0.00 |
| Deuda Externa | | | | |
| Organismos Financieros Internacionales | 0.00 | 0.00 | 0.00 | 0.00 |
| Deuda Bilateral | 0.00 | 0.00 | 0.00 | 0.00 |
| Títulos y Valores | 0.00 | 0.00 | 0.00 | 0.00 |
| Arrendamientos Financieros | 0.00 | 0.00 | 0.00 | 0.00 |
| Subtotal Corto Plazo | | | 0.00 | 0.00 |
| Largo Plazo | | | | |
| Deuda Interna | | | | |
| Instituciones de Crédito | 0.00 | 0.00 | 0.00 | 0.00 |
| Títulos y Valores | 0.00 | 0.00 | 0.00 | 0.00 |
| Arrendamientos Financieros | 0.00 | 0.00 | 0.00 | 0.00 |
| Deuda Externa | | | | |
| Organismos Financieros Internacionales | 0.00 | 0.00 | 0.00 | 0.00 |
| Deuda Bilateral | 0.00 | 0.00 | 0.00 | 0.00 |
| Títulos y Valores | 0.00 | 0.00 | 0.00 | 0.00 |
| Arrendamientos Financieros | 0.00 | 0.00 | 0.00 | 0.00 |
| Subtotal Largo Plazo | | | 0.00 | 0.00 |
| Otros Pasivos | Pesos | Acreedores | 0.00 | 34,308.00 |
| Total Deuda y Otros Pasivos | | | 0.00 | 34,308.00 |

Maria Bustamante

Lic. Maria Cecilia Bustamante Mier y Terán

Directora General de COFESIAQ

Alba León Gallardo

C.P. Alba León Gallardo

Analista Administrativo

"Bajo protesta de decir verdad, declaro que los Estados Financieros y sus notas, son razonablemente correctos y son responsabilidad del emisor".

**COMISIÓN PARA EL FOMENTO ECONÓMICO DE LAS EMPRESAS DEL SECTOR INDUSTRIAL,
COMERCIAL Y DE SERVICIOS DEL ESTADO DE QUERÉTARO**

Relación de bienes Muebles que componen el patrimonio

Al 31 de diciembre de 2020

| Código | Descripción del Bien | Valor en libros |
|--------|--|------------------|
| S/C | CREDENZA CON ENTREPAÑO EN MEDIO Y 4 PUERTAS DE 1.80 | 5,809.28 |
| S/C | COMPUTADORA HP PRODESK 600 | 10,000.00 |
| | TOTAL | 15,809.28 |



Lic. María Cecilia Bustamante Mier y Terán
Directora General de COFESIAQ



C.P. Alba León Gallardo
Analista Administrativo

**COMISIÓN PARA EL FOMENTO ECONÓMICO DE LAS EMPRESAS DEL SECTOR INDUSTRIAL,
COMERCIAL Y DE SERVICIOS DEL ESTADO DE QUERÉTARO**

Relación de bienes Inmuebles que componen el patrimonio

Al 31 de diciembre de 2020

| Código | Descripción del Bien | Valor en libros |
|---|----------------------|-----------------|
| COFESIAQ no cuenta con bienes inmuebles | | |



Lic. Maria Cecilia Bustamante Mier y Terán

Directora General de COFESIAQ



C.P. Alba León Gallardo

Analista Administrativo

COMISIÓN PARA EL FOMENTO ECONÓMICO DE LAS EMPRESAS DEL SECTOR INDUSTRIAL, COMERCIAL Y DE SERVICIOS DEL ESTADO DE QUERÉTARO

Relación de cuentas bancarias productivas específicas

Del 01 de enero al 31 de diciembre de 2020

| Fondo, Programa o Convenio | Datos de la Cuenta Bancaria | |
|--|-----------------------------|------------------|
| | Institución Bancaria | Número de Cuenta |
| COFESIAQ no posee cuentas bancarias productivas específicas, únicamente tiene las cuentas que corresponden al Recurso Estatal. | | |



Lic. Maria Cecilia Bustamante Mier y Terán

Directora General de COFESIAQ



C.P. Alba León Gallardo

Analista Administrativo

**COMISIÓN PARA EL FOMENTO ECONÓMICO DE LAS EMPRESAS DEL SECTOR
INDUSTRIAL, COMERCIAL Y DE SERVICIOS DEL ESTADO DE QUERÉTARO**

**Relación de esquemas bursátiles
Del 01 de enero al 31 de diciembre de 2020**

Nada que manifestar



**Lic. María Cecilia Bustamante Mier y Terán
Directora General de COFESIAQ**

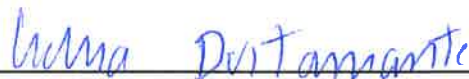


**C.P. Alba León Gallardo
Analista Administrativo**

COMISIÓN PARA EL FOMENTO ECONÓMICO DE LAS EMPRESAS DEL SECTOR
INDUSTRIAL, COMERCIAL Y DE SERVICIOS DEL ESTADO DE QUERÉTARO

Relación de coberturas financieras
Del 01 de enero al 31 de diciembre de 2020

Nada que manifestar



Lic. María Cecilia Bustamante Mier y Terán
Directora General de COFESIAQ



C.P. Alba León Gallardo
Analista Administrativo

| Ejercicio 2020 Participación del Poder Ejecutivo del Estado de Querétaro en el Patrimonio del Ente Público Del 1 de enero al 31 de diciembre de 2020 Comisión para el Fomento Económico de la Empresas del Sector Industrial, Comercial y de Servicios del Estado de Querétaro | |
|---|-----------|
| Porcentaje de participación del Poder Ejecutivo en el Patrimonio | 100 |
| Hacienda Pública/Patrimonio | 1,840,762 |

"Bajo protesta de decir verdad declaramos que los Estados Financieros y sus notas, son razonablemente correctos y son responsabilidad del emisor"

Maria Bustamante

Lic. Maria Cecilia Bustamante Mier y Terán
Directora General de COFESIAQ

Alba León Gallardo

C.P. Alba León Gallardo
Analista Administrativo



Rivera y Asociados, S.C.

**COMISIÓN PARA EL FOMENTO ECONÓMICO DE LAS
EMPRESAS DEL SECTOR INDUSTRIAL, COMERCIAL Y
DE SERVICIOS DEL ESTADO DE QUERÉTARO
(COFESIAQ)**

**DICTAMEN DE ESTADOS PRESUPUESTALES
EJERCICIO 2020**



Rivera y Asociados, S.C.

Comisión para el Fomento Económico de las Empresas del Sector Industrial, Comercial y de Servicios del Estado de Querétaro (COFESIAQ)

Informe al 31 de diciembre de 2020

Contenido

**Informe de los Auditores Independientes
Estados presupuestales**

1. Opinión Independiente
2. Estado Analítico de Ingresos;
3. Estado Analítico del Ejercicio del Presupuesto de Egresos con las siguientes clasificaciones:
4. Por Objeto del Gasto (Capítulo y Concepto)
5. Económica (por Tipo de Gasto)
6. Administrativa (Por unidad administrativa)
7. Funcional (Finalidad y Función)
8. Endeudamiento Neto
9. Intereses de la Deuda
10. Información programática con la siguiente desagregación:
11. Gasto por categoría programática
12. Programas y proyectos de inversión
13. Indicadores de resultados
14. Indicadores de Postura Fiscal



Rivera y Asociados, S.C.

Al H Consejo Directivo de la Comisión para el Fomento Económico de las Empresas del Sector Industrial, Comercial y de Servicios del Estado de Querétaro (COFESIAQ)

Opinión

Hemos auditado los Estados e Información Financiera Presupuestaria adjuntos de la **Comisión para el Fomento Económico de las Empresas del Sector Industrial, Comercial y de Servicios del Estado de Querétaro (COFESIAQ)**, correspondientes al ejercicio del 1 de enero al 31 de diciembre de 2020, que comprenden el Estado Analítico de Ingresos; el Estado Analítico del Ejercicio del Presupuesto de Egresos con las siguientes clasificaciones: Estado Analítico del Ejercicio del Presupuesto de Egresos por Objeto del Gasto (Capítulo y Concepto); Estado Analítico del Ejercicio del Presupuesto de Egresos Económica (por Tipo de Gasto); Estado Analítico del Ejercicio del Presupuesto de Egresos Administrativa (Por unidad administrativa); Estado Analítico del Ejercicio del Presupuesto de Egresos Funcional (Finalidad y Función); Endeudamiento Neto; Intereses de la Deuda y la Información programática con la siguiente desagregación: Gasto por categoría programática; Programas y proyectos de inversión; Indicadores de resultados e Indicadores de Postura Fiscal y otra información explicativa, respecto al cumplimiento con las disposiciones establecidas en la Ley General de Contabilidad Gubernamental, Ley para el Manejo de los Recursos Públicos del Estado de Querétaro, así como la normativa emitida por el Consejo Nacional de Armonización Contable (CONAC), en cuanto al registro y preparación de dichos estados e información financiera presupuestaria.

En nuestra opinión, los estados e información financiera presupuestaria adjuntos de la **Comisión para el Fomento Económico de las Empresas del Sector Industrial, Comercial y de Servicios del Estado de Querétaro (COFESIAQ)**, mencionados en el primer párrafo de este informe, han sido preparados por la administración en todos los aspectos materiales, de conformidad con las disposiciones en materia de información financiera establecidas en la Ley General de Contabilidad Gubernamental, las disposiciones emitidas por el Consejo Nacional de Armonización Contable y la Ley para el Manejo de los Recursos Públicos del Estado de Querétaro.

Fundamentos de la Opinión.



Rivera y Asociados, S.C.

Hemos llevado a cabo nuestra auditoria de conformidad con las Normas Internacionales de Auditoria. Nuestras responsabilidades, de acuerdo con estas normas, se describen con más detalle en la sección “Responsabilidades del auditor para la auditoria de los estados e información presupuestaria” de nuestro informe. Somos independientes de la **Comisión para el Fomento Económico de las Empresas del Sector Industrial, Comercial y de Servicios del Estado de Querétaro (COFESIAQ)** de conformidad con el Código de Ética Profesional del Instituto Mexicano de Contadores Públicos A.C. junto con los requerimientos de ética que son aplicables a nuestras auditorias de los estados financieros presupuestarios en México, y hemos cumplido con las demás responsabilidades de ética de conformidad con esos requerimientos y con el Código de Ética Profesional. Consideramos que la evidencia de auditoria que hemos obtenido proporciona una base suficiente y adecuada para nuestra opinión.

Párrafo de Énfasis:

a).- Base de preparación contable y utilización de este informe:

Los estados e información financiera presupuestaria adjuntos, fueron preparados para cumplir con los requerimientos normativos gubernamentales a que está sujeta la entidad y para ser integrados a la cuenta pública de 2020, estos pueden no ser apropiados para otra finalidad. Nuestra opinión no se modifica por esta cuestión.

Otras Cuestiones

La administración de la **Comisión para el Fomento Económico de las Empresas del Sector Industrial, Comercial y de Servicios del Estado de Querétaro (COFESIAQ)**, ha preparado un juego de estados financieros por y al 31 de diciembre de 2020 de conformidad con las disposiciones en materia de información financiera que están establecidas en la Ley General de Contabilidad Gubernamental, sobre los cuales emitimos opinión favorable de fecha 22 de enero de 2021, de conformidad con las Normas Internacionales de Auditoria.

Responsabilidad de la administración y de los encargados de gobierno de la entidad en relación con los estados e información financiera presupuestaria.

La administración es responsable de la preparación de los estados e información presupuestaria adjuntos de conformidad con las disposiciones establecidas en Ley General de Contabilidad Gubernamental, Ley para el Manejo de los Recursos Públicos del Estado de Querétaro, así como la normatividad emitida por el Consejo



Rivera y Asociados, S.C.

de la Armonización Contable (CONAC) en cuanto al registro y preparación de dichos estados e información presupuestaria, y del control interno que la administración considero necesario para permitir la preparación de los estados e información financiera presupuestaria libre de incorrección material debida a fraude o error.

Los encargados de la **Comisión para el Fomento Económico de las Empresas del Sector Industrial, Comercial y de Servicios del Estado de Querétaro (COFESIAQ)** son responsables de la supervisión del proceso de información financiera presupuestaria de la entidad.

Responsabilidad del auditor en relación con la auditoria de los estados e información financiera presupuestaria.

Nuestros objetivos como auditores son obtener seguridad razonable sobre si los estados presupuestales en su conjunto se encuentran libres de incorrección material, debida a fraude o error, y emitir el informe correspondiente que incluye nuestra opinión. Seguridad razonable es un apropiado nivel de certidumbre, pero no es una garantía de que la auditoria llevada a cabo de conformidad con las Normas Internacionales de Auditoria siempre detecten una incorrección material cuando esta existe. Las incorrecciones pueden deberse a fraude o error y se consideran materiales si, individualmente o en su conjunto, razonablemente pueden inferirse que influyan en las decisiones económicas que tomen los usuarios basándose en los estados presupuestales adjuntos.

Como parte de una auditoria desarrollada de conformidad con las Normas Internacionales de Auditoria, aplicamos nuestro juicio profesional y mantuvimos una actitud de escepticismo profesional durante la ejecución de la auditoria. También:

- Identificamos y evaluamos los riesgos de incorrección material en los estados presupuestales, debido a fraude o error, diseñamos y aplicamos procedimientos de auditoria para minimizar esos riesgos; y obtuvimos evidencia de auditoria suficiente y apropiada para proporcionar las bases para nuestra opinión. El riesgo de no detectar una incorrección material resultante de fraude es mayor que en el caso de una incorrección material debida a un error, ya que el fraude involucra colusión, falsificación, omisiones deliberadas, manifestaciones intencionalmente erróneas o la elusión del control interno.



Rivera y Asociados, S.C.

- Obtenemos conocimiento del control interno importante para la auditoria con el fin de diseñar los procedimientos de auditoria que consideramos adecuados en las circunstancias y no con la finalidad de expresar una opinión sobre la eficacia del control interno de la entidad.
- Evaluamos lo apropiado de las políticas presupuestales utilizadas y la razonabilidad de las estimaciones contables, así como las revelaciones hechas por la administración de la entidad.

Nos comunicamos con los responsables de la entidad, en relación, entre otras cuestiones, con el alcance planeado y el momento de realización de la auditoria y los hallazgos importantes de la auditoria, así como cualquier deficiencia significativa en el control interno que identificamos durante nuestra auditoria.



C.P.C. José Alfredo Rivera Calderón
Rivera y Asociados Contadores Públicos S.C.
Ciudad de México a 22 enero de 2021.

Comisión para el Fomento Económico de las Empresas del Sector Industrial, Comercial y de Servicios del Estado de Querétaro

Estado Analítico de Ingresos
Del 01 de enero al 31 de diciembre de 2020

| Rubro de Ingresos | Ingreso | | | | | Diferencia (6= 5 - 1) |
|---|---------------------|-------------------------------|---------------------|---------------------|---------------------|--------------------------|
| | Estimado | Ampliaciones y Reducciones | Modificado | Devengado | Recaudado | |
| | -1 | -2 | (3= 1 + 2) | -4 | -5 | |
| Impuestos | 0.00 | 0.00 | 0.00 | 0.00 | 0.00 | 0.00 |
| Cuotas y Aportaciones de Seguridad Social | 0.00 | 0.00 | 0.00 | 0.00 | 0.00 | 0.00 |
| Contribuciones de Mejoras | 0.00 | 0.00 | 0.00 | 0.00 | 0.00 | 0.00 |
| Derechos | 0.00 | 0.00 | 0.00 | 0.00 | 0.00 | 0.00 |
| Productos | 0.00 | 0.00 | 0.00 | 0.00 | 0.00 | 0.00 |
| Aprovechamientos | 0.00 | 0.00 | 0.00 | 0.00 | 0.00 | 0.00 |
| Ingresos por Venta de Bienes, Prestación de Servicios y Otros Ingresos | 0.00 | 0.00 | 0.00 | 0.00 | 0.00 | 0.00 |
| Participaciones, Aportaciones, Convenios, Incentivos Derivados de la Colaboración Fiscal y Fondos Distintos de Aportaciones | 0.00 | 0.00 | 0.00 | 0.00 | 0.00 | 0.00 |
| Transferencias, Asignaciones, Subsidios y Subvenciones, y Pensiones y Jubilaciones | 1,109,472.00 | 0.00 | 1,109,472.00 | 1,109,472.00 | 1,109,472.00 | 0.00 |
| Ingresos Derivados de Financiamientos | 0.00 | 0.00 | 0.00 | | | 0.00 |
| Total | 1,109,472.00 | 0.00 | 1,109,472.00 | 1,109,472.00 | 1,109,472.00 | 0.00 |

Ingresos excedentes

| Estado Analítico de Ingresos Por Fuente de Financiamiento | Ingreso | | | | | Diferencia (6= 5 - 1) |
|---|---------------------|-------------------------------|---------------------|---------------------|---------------------|--------------------------|
| | Estimado | Ampliaciones y Reducciones | Modificado | Devengado | Recaudado | |
| | -1 | -2 | (3= 1 + 2) | -4 | -5 | |
| Ingresos del Poder Ejecutivo Federal o Estatal y de los Municipios | | | | | | |
| Impuestos | 0.00 | 0.00 | 0.00 | 0.00 | 0.00 | 0.00 |
| Cuotas y Aportaciones de Seguridad Social | 0.00 | 0.00 | 0.00 | 0.00 | 0.00 | 0.00 |
| Contribuciones de Mejoras | 0.00 | 0.00 | 0.00 | 0.00 | 0.00 | 0.00 |
| Derechos | 0.00 | 0.00 | 0.00 | 0.00 | 0.00 | 0.00 |
| Productos | 0.00 | 0.00 | 0.00 | 0.00 | 0.00 | 0.00 |
| Aprovechamientos | 0.00 | 0.00 | 0.00 | 0.00 | 0.00 | 0.00 |
| Participaciones, Aportaciones, Convenios, Incentivos Derivados de la Colaboración Fiscal y Fondos Distintos de Aportaciones | 0.00 | 0.00 | 0.00 | 0.00 | 0.00 | 0.00 |
| Transferencias, Asignaciones, Subsidios y Subvenciones, y Pensiones y Jubilaciones | 0.00 | 0.00 | 0.00 | 0.00 | 0.00 | 0.00 |
| Ingresos de los Entes Públicos de los Poderes Legislativo y Judicial, de los Órganos Autónomos y del Sector Paraestatal o Paramunicipal, así como de las Empresas Productivas del Estado | 1,109,472.00 | 0.00 | 1,109,472.00 | 1,109,472.00 | 1,109,472.00 | 0.00 |
| Cuotas y Aportaciones de Seguridad Social | 0.00 | 0.00 | 0.00 | 0.00 | 0.00 | 0.00 |
| Productos | 0.00 | 0.00 | 0.00 | 0.00 | 0.00 | 0.00 |
| Ingresos por Venta de Bienes, Prestación de Servicios y Otros Ingresos | 0.00 | 0.00 | 0.00 | 0.00 | 0.00 | 0.00 |
| Transferencias, Asignaciones, Subsidios y Subvenciones, y Pensiones y Jubilaciones | 1,109,472.00 | 0.00 | 1,109,472.00 | 1,109,472.00 | 1,109,472.00 | 0.00 |
| Ingresos derivados de financiamientos | | | | | | |
| Ingresos Derivados de Financiamientos | 0.00 | 0.00 | 0.00 | 0.00 | 0.00 | 0.00 |
| Total | 1,109,472.00 | 0.00 | 1,109,472.00 | 1,109,472.00 | 1,109,472.00 | 0.00 |

Ingresos excedentes

Lic. María Cecilia Bustamante Mier y Terán

Lic. María Cecilia Bustamante Mier y Terán
Directora General de COFESIAQ

C.P. Alba León Gallardo

C.P. Alba León Gallardo
Analista Administrativo

Comisión para el fomento Económico de las Empresas del Sector Industrial, Comercial y de Servicios del Estado de Querétaro

Estado Analítico del Ejercicio del Presupuesto de Egresos

Clasificación por Objeto del Gasto (Capítulo y Concepto)

Del 01 de enero al 31 de diciembre de 2020

| Concepto | Egresos | | | | | Subejercicio 6 = (3 - 4) |
|---|-------------------|--------------------------------|---------------------|-------------------|-------------------|-----------------------------|
| | Aprobado | Ampliaciones/ (Reducciones) | Modificado | Devengado | Pagado | |
| | 1 | 2 | 3 = (1 + 2) | 4 | 5 | |
| Servicios Personales | 391,227.00 | 5,921.00 | 397,148.00 | 326,469.00 | 326,469.00 | 70,679.00 |
| Remuneraciones al Personal de Carácter Permanente | 215,076.00 | 1.00 | 215,077.00 | 183,812.00 | 183,812.00 | 31,265.00 |
| Remuneraciones al Personal de Carácter Transitorio | 0.00 | 0.00 | 0.00 | 0.00 | 0.00 | 0.00 |
| Remuneraciones Adicionales y Especiales | 54,366.00 | 0.00 | 54,366.00 | 45,303.00 | 45,303.00 | 9,063.00 |
| Seguridad Social | 43,399.00 | 6,187.00 | 49,586.00 | 49,586.00 | 49,586.00 | 0.00 |
| Otras Prestaciones Sociales y Económicas | 62,782.00 | 176.00 | 62,958.00 | 47,768.00 | 47,768.00 | 15,190.00 |
| Previsiones | 15,604.00 | -443.00 | 15,161.00 | 0.00 | 0.00 | 15,161.00 |
| Pago de Estímulos a Servidores Públicos | 0.00 | 0.00 | 0.00 | 0.00 | 0.00 | 0.00 |
| Materiales y Suministros | 15,960.00 | 0.00 | 15,960.00 | 0.00 | 0.00 | 15,960.00 |
| Materiales de Administración, Emisión de Documentos y Artículos Oficiales | 15,960.00 | 0.00 | 15,960.00 | 0.00 | 0.00 | 15,960.00 |
| Alimentos y Utensilios | 0.00 | 0.00 | 0.00 | 0.00 | 0.00 | 0.00 |
| Materias Primas y Materiales de Producción y Comercialización | 0.00 | 0.00 | 0.00 | 0.00 | 0.00 | 0.00 |
| Materiales y Artículos de Construcción y de Reparación | 0.00 | 0.00 | 0.00 | 0.00 | 0.00 | 0.00 |
| Productos Químicos, Farmacéuticos y de Laboratorio | 0.00 | 0.00 | 0.00 | 0.00 | 0.00 | 0.00 |
| Combustibles, Lubricantes y Aditivos | 0.00 | 0.00 | 0.00 | 0.00 | 0.00 | 0.00 |
| Vestuario, Blancos, Prendas de Protección y Artículos Deportivos | 0.00 | 0.00 | 0.00 | 0.00 | 0.00 | 0.00 |
| Materiales y Suministros Para Seguridad | 0.00 | 0.00 | 0.00 | 0.00 | 0.00 | 0.00 |
| Herramientas, Refacciones y Accesorios Menores | 0.00 | 0.00 | 0.00 | 0.00 | 0.00 | 0.00 |
| Servicios Generales | 614,804.00 | -5,921.00 | 608,883.00 | 202,791.00 | 202,791.00 | 406,092.00 |
| Servicios Básicos | 0.00 | 0.00 | 0.00 | 0.00 | 0.00 | 0.00 |
| Servicios de Arrendamiento | 0.00 | 0.00 | 0.00 | 0.00 | 0.00 | 0.00 |
| Servicios Profesionales, Científicos, Técnicos y Otros Servicios | 607,283.00 | -5,921.00 | 601,362.00 | 200,566.00 | 200,566.00 | 400,796.00 |
| Servicios Financieros, Bancarios y Comerciales | 1,200.00 | 0.00 | 1,200.00 | 1,427.00 | 1,427.00 | -227.00 |
| Servicios de Instalación, Reparación, Mantenimiento y Conservación | 0.00 | 0.00 | 0.00 | 0.00 | 0.00 | 0.00 |
| Servicios de Comunicación Social y Publicidad | 0.00 | 0.00 | 0.00 | 0.00 | 0.00 | 0.00 |
| Servicios de Traslado y Viáticos | 0.00 | 0.00 | 0.00 | 0.00 | 0.00 | 0.00 |
| Servicios Oficiales | 0.00 | 0.00 | 0.00 | 0.00 | 0.00 | 0.00 |
| Otros Servicios Generales | 6,321.00 | 0.00 | 6,321.00 | 798.00 | 798.00 | 5,523.00 |
| Transferencias, Asignaciones, Subsidios y Otras Ayudas | 0.00 | 1,150,000.00 | 1,150,000.00 | 0.00 | 0.00 | 1,150,000.00 |
| Transferencias Internas y Asignaciones al Sector Público | 0.00 | 0.00 | 0.00 | 0.00 | 0.00 | 0.00 |
| Transferencias al Resto del Sector Público | 0.00 | 0.00 | 0.00 | 0.00 | 0.00 | 0.00 |
| Subsidios y Subvenciones | 0.00 | 1,150,000.00 | 1,150,000.00 | 0.00 | 0.00 | 1,150,000.00 |
| Ayudas Sociales | 0.00 | 0.00 | 0.00 | 0.00 | 0.00 | 0.00 |
| Pensiones y Jubilaciones | 0.00 | 0.00 | 0.00 | 0.00 | 0.00 | 0.00 |
| Transferencias a Fideicomisos, Mandatos y Otros Análogos | 0.00 | 0.00 | 0.00 | 0.00 | 0.00 | 0.00 |
| Transferencias a la Seguridad Social | 0.00 | 0.00 | 0.00 | 0.00 | 0.00 | 0.00 |
| Donativos | 0.00 | 0.00 | 0.00 | 0.00 | 0.00 | 0.00 |
| Transferencias al Exterior | 0.00 | 0.00 | 0.00 | 0.00 | 0.00 | 0.00 |
| Bienes Muebles, Inmuebles e Intangibles | 87,481.00 | 0.00 | 87,481.00 | 0.00 | 0.00 | 87,481.00 |
| Mobiliario y Equipo de Administración | 87,481.00 | 0.00 | 87,481.00 | 0.00 | 0.00 | 87,481.00 |
| Mobiliario y Equipo Educativo y Recreativo | 0.00 | 0.00 | 0.00 | 0.00 | 0.00 | 0.00 |
| Equipo e Instrumental Médico y de Laboratorio | 0.00 | 0.00 | 0.00 | 0.00 | 0.00 | 0.00 |
| Vehículos y Equipo de Transporte | 0.00 | 0.00 | 0.00 | 0.00 | 0.00 | 0.00 |
| Equipo de Defensa y Seguridad | 0.00 | 0.00 | 0.00 | 0.00 | 0.00 | 0.00 |
| Maquinaria, Otros Equipos y Herramientas | 0.00 | 0.00 | 0.00 | 0.00 | 0.00 | 0.00 |
| Activos Biológicos | 0.00 | 0.00 | 0.00 | 0.00 | 0.00 | 0.00 |
| Bienes Inmuebles | 0.00 | 0.00 | 0.00 | 0.00 | 0.00 | 0.00 |
| Activos Intangibles | 0.00 | 0.00 | 0.00 | 0.00 | 0.00 | 0.00 |
| Inversión Pública | 0.00 | 0.00 | 0.00 | 0.00 | 0.00 | 0.00 |
| Obra Pública en Bienes de Dominio Público | 0.00 | 0.00 | 0.00 | 0.00 | 0.00 | 0.00 |
| Obra Pública en Bienes Propios | 0.00 | 0.00 | 0.00 | 0.00 | 0.00 | 0.00 |
| Proyectos Productivos y Acciones de Fomento | 0.00 | 0.00 | 0.00 | 0.00 | 0.00 | 0.00 |
| Inversiones Financieras y Otras Provisiones | 0.00 | 0.00 | 0.00 | 0.00 | 0.00 | 0.00 |
| Inversiones Para el Fomento de Actividades Productivas | 0.00 | 0.00 | 0.00 | 0.00 | 0.00 | 0.00 |
| Acciones y Participaciones de Capital | 0.00 | 0.00 | 0.00 | 0.00 | 0.00 | 0.00 |
| Compra de Títulos y Valores | 0.00 | 0.00 | 0.00 | 0.00 | 0.00 | 0.00 |

CA

Au

| | | | | | | |
|---|---------------------|---------------------|---------------------|-------------------|-------------------|---------------------|
| Concesión de Préstamos | 0.00 | 0.00 | 0.00 | 0.00 | 0.00 | 0.00 |
| Inversiones en Fideicomisos, Mandatos y Otros Análogos | 0.00 | 0.00 | 0.00 | 0.00 | 0.00 | 0.00 |
| Otras Inversiones Financieras | 0.00 | 0.00 | 0.00 | 0.00 | 0.00 | 0.00 |
| Provisiones para Contingencias y Otras Erogaciones Especiales | 0.00 | 0.00 | 0.00 | 0.00 | 0.00 | 0.00 |
| Participaciones y Aportaciones | 0.00 | 0.00 | 0.00 | 0.00 | 0.00 | 0.00 |
| Participaciones | 0.00 | 0.00 | 0.00 | 0.00 | 0.00 | 0.00 |
| Aportaciones | 0.00 | 0.00 | 0.00 | 0.00 | 0.00 | 0.00 |
| Convenios | 0.00 | 0.00 | 0.00 | 0.00 | 0.00 | 0.00 |
| Deuda Pública | 0.00 | 0.00 | 0.00 | 0.00 | 0.00 | 0.00 |
| Amortización de la Deuda Pública | 0.00 | 0.00 | 0.00 | 0.00 | 0.00 | 0.00 |
| Intereses de la Deuda Pública | 0.00 | 0.00 | 0.00 | 0.00 | 0.00 | 0.00 |
| Comisiones de la Deuda Pública | 0.00 | 0.00 | 0.00 | 0.00 | 0.00 | 0.00 |
| Gastos de la Deuda Pública | 0.00 | 0.00 | 0.00 | 0.00 | 0.00 | 0.00 |
| Costo por Coberturas | 0.00 | 0.00 | 0.00 | 0.00 | 0.00 | 0.00 |
| Apoyos Financieros | 0.00 | 0.00 | 0.00 | 0.00 | 0.00 | 0.00 |
| Adeudos de Ejercicios Fiscales Anteriores(Adefas) | 0.00 | 0.00 | 0.00 | 0.00 | 0.00 | 0.00 |
| Total del Gasto | 1,109,472.00 | 1,150,000.00 | 2,259,472.00 | 529,260.00 | 529,260.00 | 1,730,212.00 |



Lic. María Cecilia Bustamante Mier y Terán
Directora General de COFESIAQ



C.P. Alba León Gallardo
Analista Administrativo

Bajo protesta de decir verdad, declaro que los Estados Financieros y sus notas, son razonablemente correctos y son responsabilidad del emisor.

Comisión para el Fomento Económico de las Empresas del Sector Industrial, Comercial y de Servicios del Estado de Querétaro
 Estado Analítico del Ejercicio del Presupuesto de Egresos
 Clasificación Económica (por Tipo de Gasto)
 Del 01 de enero al 31 de diciembre de 2020

| Concepto | Egresos | | | | | Subejercicio 6 = (3 - 4) |
|--|---------------------|--------------------------------|---------------------|-------------------|-------------------|-----------------------------|
| | Aprobado | Ampliaciones/ (Reducciones) | Modificado | Devengado | Pagado | |
| | 1 | 2 | 3 = (1 + 2) | 4 | 5 | |
| Gasto Corriente | 1,109,472.00 | 1,150,000.00 | 2,259,472.00 | 529,260.00 | 529,260.00 | 1,730,212.00 |
| Gasto de Capital | 0.00 | 0.00 | 0.00 | 0.00 | 0.00 | 0.00 |
| Amortización de la Deuda y Disminución de Pasivos | 0.00 | 0.00 | 0.00 | 0.00 | 0.00 | 0.00 |
| Pensiones y Jubilaciones | 0.00 | 0.00 | 0.00 | 0.00 | 0.00 | 0.00 |
| Participaciones | 0.00 | 0.00 | 0.00 | 0.00 | 0.00 | 0.00 |
| Total del Gasto | 1,109,472.00 | 1,150,000.00 | 2,259,472.00 | 529,260.00 | 529,260.00 | 1,730,212.00 |



Lic. María Cecilia Bustamante Mier y Terán
 Directora General de COFESIAQ




C.P. Alba León Gallardo
 Analista Administrativo

"Bajo protesta de decir verdad, declaro que los Estados Financieros y sus notas, son razonablemente correctos y son responsabilidad del emisor".

Comisión para el Fomento Económico de las Empresas del sector Industrial, Comercial y de Servicios del Estado de Querétaro
 Estado Analítico del Ejercicio del Presupuesto de Egresos
 Clasificación Administrativa
 Del 01 de enero al 31 de diciembre de 2020

| Concepto | Egresos | | | | | Subejercicio 6 = (3 - 4) |
|--|---------------------|--------------------------------|---------------------|-------------------|-------------------|-------------------------------|
| | Aprobado | Ampliaciones/ (Reducciones) | Modificado | Devengado | Pagado | |
| | 1 | 2 | 3 = (1 + 2) | 4 | 5 | |
| COFESIAQ (Organismo Público Descentralizado) | 1,109,472.00 | 1,150,000.00 | 2,259,472.00 | 529,260.00 | 529,260.00 | 1,730,212.00 |
| Total del Gasto | 1,109,472.00 | 1,150,000.00 | 2,259,472.00 | 529,260.00 | 529,260.00 | 1,730,212.00 |



Lic. Maria Cecilia Bustamante Mier y Terán
 Directora General de COFESIAQ



C.P. Alba León Gallardo
 Analista Administrativo

"Bajo protesta de decir verdad, declaro que los Estados Financieros y sus notas, son razonablemente correctos y son responsabilidad del emisor".

Comisión para el Fomento Económico de las Empresas del Sector Industrial,
Comercial y de Servicios del Estado de Querétaro

Estado Analítico del Ejercicio del Presupuesto de Egresos
Clasificación Funcional (Finalidad y Función) del 01 de enero al 31 de diciembre de 2020

| Concepto | Egresos | | | | | Subejercicio 6 = (3 - 4) |
|---|---------------------|--------------------------------|---------------------|-------------------|-------------------|-------------------------------|
| | Aprobado | Ampliaciones/ (Reducciones) | Modificado | Devengado | Pagado | |
| | 1 | 2 | 3 = (1 + 2) | 4 | 5 | |
| Gobierno | 0.00 | 0.00 | 0.00 | 0.00 | 0.00 | 0.00 |
| Legislación | 0.00 | 0.00 | 0.00 | 0.00 | 0.00 | 0.00 |
| Justicia | 0.00 | 0.00 | 0.00 | 0.00 | 0.00 | 0.00 |
| Coordinación de la Política de Gobierno | 0.00 | 0.00 | 0.00 | 0.00 | 0.00 | 0.00 |
| Relaciones Exteriores | 0.00 | 0.00 | 0.00 | 0.00 | 0.00 | 0.00 |
| Asuntos Financieros y Hacendarios | 0.00 | 0.00 | 0.00 | 0.00 | 0.00 | 0.00 |
| Seguridad Nacional | 0.00 | 0.00 | 0.00 | 0.00 | 0.00 | 0.00 |
| Asuntos de Orden Público y de Seguridad Interior | 0.00 | 0.00 | 0.00 | 0.00 | 0.00 | 0.00 |
| Otros Servicios Generales | 0.00 | 0.00 | 0.00 | 0.00 | 0.00 | 0.00 |
| Desarrollo Social | 0.00 | 0.00 | 0.00 | 0.00 | 0.00 | 0.00 |
| Protección Ambiental | 0.00 | 0.00 | 0.00 | 0.00 | 0.00 | 0.00 |
| Vivienda y Servicios a la Comunidad | 0.00 | 0.00 | 0.00 | 0.00 | 0.00 | 0.00 |
| Salud | 0.00 | 0.00 | 0.00 | 0.00 | 0.00 | 0.00 |
| Recreación, Cultura y Otras Manifestaciones Sociales | 0.00 | 0.00 | 0.00 | 0.00 | 0.00 | 0.00 |
| Educación | 0.00 | 0.00 | 0.00 | 0.00 | 0.00 | 0.00 |
| Protección Social | 0.00 | 0.00 | 0.00 | 0.00 | 0.00 | 0.00 |
| Otros Asuntos Sociales | 0.00 | 0.00 | 0.00 | 0.00 | 0.00 | 0.00 |
| Desarrollo Económico | 1,109,472.00 | 1,150,000.00 | 2,259,472.00 | 529,260.00 | 529,260.00 | 1,730,212.00 |
| Asuntos Económicos, Comerciales y Laborales en General | 0.00 | 0.00 | 0.00 | 0.00 | 0.00 | 0.00 |
| Agropecuaria, Silvicultura, Pesca y Caza | 0.00 | 0.00 | 0.00 | 0.00 | 0.00 | 0.00 |
| Combustibles y Energía | 0.00 | 0.00 | 0.00 | 0.00 | 0.00 | 0.00 |
| Minería, Manufacturas y Construcción | 0.00 | 0.00 | 0.00 | 0.00 | 0.00 | 0.00 |
| Transporte | 0.00 | 0.00 | 0.00 | 0.00 | 0.00 | 0.00 |
| Comunicaciones | 0.00 | 0.00 | 0.00 | 0.00 | 0.00 | 0.00 |
| Turismo | 0.00 | 0.00 | 0.00 | 0.00 | 0.00 | 0.00 |
| Ciencia, Tecnología e Innovación | 0.00 | 0.00 | 0.00 | 0.00 | 0.00 | 0.00 |
| Otras Industrias y Otros Asuntos Económicos | 1,109,472.00 | 1,150,000.00 | 2,259,472.00 | 529,260.00 | 529,260.00 | 1,730,212.00 |
| Otras no Clasificadas en Funciones Anteriores | 0.00 | 0.00 | 0.00 | 0.00 | 0.00 | 0.00 |
| Transacciones de la Deuda Pública / Costo Financiero de la Deuda | 0.00 | 0.00 | 0.00 | 0.00 | 0.00 | 0.00 |
| Transferencias, Participaciones y Aportaciones entre Diferentes Niveles y Ordenes de Gobierno | 0.00 | 0.00 | 0.00 | 0.00 | 0.00 | 0.00 |
| Saneamiento del Sistema Financiero | 0.00 | 0.00 | 0.00 | 0.00 | 0.00 | 0.00 |
| Adeudos de Ejercicios Fiscales Anteriores | 0.00 | 0.00 | 0.00 | 0.00 | 0.00 | 0.00 |
| Total del Gasto | 1,109,472.00 | 1,150,000.00 | 2,259,472.00 | 529,260.00 | 529,260.00 | 1,730,212.00 |



Lic. María Cecilia Bustamante Mier y Terán
Directora General de COFESIAQ



C.P. Alba León Gallardo
Analista Administrativo

**Comisión para el Fomento Económico de las Empresas del Sector Industrial,
Comercial y de Servicios del Estado de Querétaro
Endeudamiento Neto
Del 01 de enero al 31 de diciembre de 2020**

| Identificación de Crédito o Instrumento | Contratación/Colocación | Amortización | Endeudamiento Neto |
|--|-------------------------|--------------|--------------------|
| | A | B | C = A - B |
| Creditos Bancarios | | | |
| | | | |
| Total Créditos Bancarios | 0.00 | 0.00 | 0.00 |
| Otros Instrumentos de Deuda | | | |
| | | | |
| Total Otros Instrumentos de Deuda | 0.00 | 0.00 | 0.00 |
| TOTAL | 0.00 | 0.00 | 0.00 |


Lic. Maria Cecilia Bustamante Mier y Terán
Directora General de COFESIAQ


C.P. Alba León Gallardo
Analista Administrativo

"Bajo protesta de decir verdad, declaro que los Estados Financieros y sus notas, son razonablemente correctos y son responsabilidad del emisor".

**Comisión para el Fomento Económico de las Empresas del sector Industrial,
Comercial y de Servicios del Estado de Querétaro**
Intereses de la Deuda
Del 1 de enero al 31 de diciembre de 2020

| Identificación de Crédito o Instrumento | Devengado | Pagado |
|--|-------------|-------------|
| Créditos Bancarios | | |
| Total de intereses de Créditos Bancarios | 0.00 | 0.00 |
| Otros Instrumentos de Deuda | | |
| Total de intereses de Otros Instrumentos de Deuda | 0.00 | 0.00 |
| TOTAL | 0.00 | 0.00 |



Lic. María Cecilia Bustamante Mier y Terán
Directora General de COFESIAQ



C.P. Alba León Gallardo
Analista Administrativo

"Bajo protesta de decir verdad, declaro que los Estados Financieros y sus notas, son razonablemente correctos y son responsabilidad del emisor".

Comisión para el fomento Económico de las Empresas del Sector Industrial, Comercial y de Servicios del Estado de Querétaro

Gasto por Categoría Programática
Del 01 de enero al 31 de diciembre de 2020

| Concepto | Egresos | | | | | Subejercicio 6 = (3 - 4) |
|--|---------------------|--------------------------------|---------------------|-------------------|-------------------|-----------------------------|
| | Aprobado | Ampliaciones/ (Reducciones) | Modificado | Devengado | Pagado | |
| | 1 | 2 | 3 = (1 + 2) | 4 | 5 | |
| Programas | | | | | | |
| Subsidios: Sector Social y Privado o Entidades Federativas y Municipios | 0.00 | 0.00 | 0.00 | 0.00 | 0.00 | 0.00 |
| Sujetos a Reglas de Operación | 0.00 | 0.00 | 0.00 | 0.00 | 0.00 | 0.00 |
| Otros Subsidios | 0.00 | 0.00 | 0.00 | 0.00 | 0.00 | 0.00 |
| Desempeño de las Funciones | 1,109,472.00 | 1,150,000.00 | 2,259,472.00 | 529,260.00 | 529,260.00 | 1,730,212.00 |
| Prestación de Servicios Públicos | 0.00 | 0.00 | 0.00 | 0.00 | 0.00 | 0.00 |
| Provisión de Bienes Públicos | 0.00 | 0.00 | 0.00 | 0.00 | 0.00 | 0.00 |
| Planeación, Seguimiento y Evaluación de Políticas Públicas | 0.00 | 0.00 | 0.00 | 0.00 | 0.00 | 0.00 |
| Promoción y Fomento | 1,109,472.00 | 1,150,000.00 | 2,259,472.00 | 529,260.00 | 529,260.00 | 1,730,212.00 |
| Regulación y Supervisión | 0.00 | 0.00 | 0.00 | 0.00 | 0.00 | 0.00 |
| Funciones de las Fuerzas Armadas (Únicamente Gobierno Federal) | 0.00 | 0.00 | 0.00 | 0.00 | 0.00 | 0.00 |
| Específicos | 0.00 | 0.00 | 0.00 | 0.00 | 0.00 | 0.00 |
| Proyectos de Inversión | 0.00 | 0.00 | 0.00 | 0.00 | 0.00 | 0.00 |
| Administrativos y de Apoyo | 0.00 | 0.00 | 0.00 | 0.00 | 0.00 | 0.00 |
| Apoyo al Proceso Presupuestario y para Mejorar la Eficiencia Institucional | 0.00 | 0.00 | 0.00 | 0.00 | 0.00 | 0.00 |
| Apoyo a la Función Pública y al Mejoramiento de la Gestión | 0.00 | 0.00 | 0.00 | 0.00 | 0.00 | 0.00 |
| Operaciones Ajenas | 0.00 | 0.00 | 0.00 | 0.00 | 0.00 | 0.00 |
| Compromisos | 0.00 | 0.00 | 0.00 | 0.00 | 0.00 | 0.00 |
| Obligaciones de Cumplimiento de Resolución Jurisdiccional | 0.00 | 0.00 | 0.00 | 0.00 | 0.00 | 0.00 |
| Desastres Naturales | 0.00 | 0.00 | 0.00 | 0.00 | 0.00 | 0.00 |
| Obligaciones | 0.00 | 0.00 | 0.00 | 0.00 | 0.00 | 0.00 |
| Pensiones y Jubilaciones | 0.00 | 0.00 | 0.00 | 0.00 | 0.00 | 0.00 |
| Aportaciones a la Seguridad Social | 0.00 | 0.00 | 0.00 | 0.00 | 0.00 | 0.00 |
| Aportaciones a Fondos de Estabilización | 0.00 | 0.00 | 0.00 | 0.00 | 0.00 | 0.00 |
| Aportaciones a Fondos de Inversión y Reestructura de Pensiones | 0.00 | 0.00 | 0.00 | 0.00 | 0.00 | 0.00 |
| Programas de Gasto Federalizado (Gobierno Federal) | 0.00 | 0.00 | 0.00 | 0.00 | 0.00 | 0.00 |
| Gasto Federalizado | 0.00 | 0.00 | 0.00 | 0.00 | 0.00 | 0.00 |
| Participaciones a Entidades Federativas y Municipios | 0.00 | 0.00 | 0.00 | 0.00 | 0.00 | 0.00 |
| Costo Financiero, Deuda o Apoyos a Deudores y Ahorradores de la Banca | 0.00 | 0.00 | 0.00 | 0.00 | 0.00 | 0.00 |
| Adeudos de Ejercicios Fiscales Anteriores | 0.00 | 0.00 | 0.00 | 0.00 | 0.00 | 0.00 |
| Total del Gasto | 1,109,472.00 | 1,150,000.00 | 2,259,472.00 | 529,260.00 | 529,260.00 | 1,730,212.00 |



Lic. Maria Cecilia Bustamante Mier y Terán
Directora General de COFESIAQ



C.P. Alba León Gallardo
Analista Administrativo

"Bajo protesta de decir verdad, declaro que los Estados Financieros y sus notas, son razonablemente correctos y son responsabilidad del emisor".

Comisión para el Fomento Económico de las Empresas del Sector Industrial, Comercial y de Servicios del Estado de Querétaro
Programas y Proyectos de Inversión
Del 01 de enero al 31 de diciembre de 2020

Alineación con el PED

| Eje - Objetivo de gobierno | Eje 2: Querétaro Próspero - Impulsar el ciclo virtuoso de la inversión, el empleo y la satisfacción de necesidades de consumo y ahorro de la población queretana a través de atender de manera sustentable las vocaciones y necesidades económicas regionales. | | | |
|----------------------------|--|--|--------|-----------------|
| Estrategia | II.2. Creación de condiciones favorables de trabajo que propicien la inserción de las personas en el mercado laboral del Estado. | | | |
| NIVEL | RESUMEN NARRATIVO | INDICADORES | META | UNID. DE MEDIDA |
| Fin | Contribuir a crear condiciones favorables de trabajo que propicien la inserción de las personas en el mercado laboral del Estado. | | | |
| Propósito | Las empresas e industria local incrementan su capacidad de crecimiento, expansión y/o exportan. | | | |
| Componentes | 1 Inventario de empresas del sector industrial, comercial y de servicios | Porcentaje de empresas registradas vs atendidas de los sectores: industrial, comercial, bienes y servicios, accesible a usuarios involucrados en el tema económico desarrollado. | 100.00 | Empresas |
| | 2 Capacitación en materia de comercio exterior y actividades empresariales | Porcentaje de empresas vinculadas. | 10.00 | Vinculaciones |
| | 3 Apoyo a proyectos específicos. | Porcentaje de avance en la elaboración de documentos normativos. | 100.00 | Documentos |
| Actividades | 1.1 Elaborar campaña de registro de las empresas del sector industrial, comercial y de servicios en el Estado | Porcentaje de avance en la elaboración de un sistema con la base de datos para el registro de las empresas. | 100.00 | Avance |
| | 2.1 Detección de necesidades en temas de capacitación de las empresas del sector industrial, comercial y de servicios | | | |
| | 3.1 Análisis de proyectos recibidos para su viabilidad y apoyo | | | |

"Bajo protesta de decir verdad, declaro que los Estados Financieros y sus notas, son razonablemente correctos y son responsabilidad del emisor".



Lic. Maria Cecilia Bustamante Mier y Terán
 Directora General de COFESIAQ



C.P. Alba León Gallardo
 Analista Administrativo

Comisión para el Fomento Económico de las Empresas del Sector Industrial, Comercial y de Servicios del Estado de Querétaro
Indicadores de resultados
Del 01 de enero al 31 de diciembre de 2020

| NIVEL | No. | RESUMEN NARRATIVO (PROPÓSITO / COMPONENTE / ACTIVIDAD) | NOMBRE DEL INDICADOR | MÉTODO DE CÁLCULO | FRECUENCIA DE MEDICIÓN | META PROGRAMADA | META ALCANZADA |
|-------------|-----|---|--|---|------------------------|-----------------|----------------|
| Componente | 1. | Inventario de empresas del sector industrial, comercial y de servicios | Porcentaje de empresas registradas vs atendidas de los sectores: industrial, comercial, bienes y servicios, accesible a usuarios involucrados en el tema económico desarrollado. | 100 * (Número de empresas registradas / Número de empresas atendidas) | Trimestral | 100.00 | 100.00 |
| | 2. | Capacitación en materia de comercio exterior y actividades empresariales | Porcentaje de empresas vinculadas. | 100*(Número de Vinculaciones realizadas en el período/Número de registros capturados en el período) | Trimestral | 10.00 | 3.33 |
| | 3. | Apoyo a proyectos específicos. | Porcentaje de avance en la elaboración de documentos normativos. | 100 * (Avance porcentual en la elaboración de documentos del periodo T / 100) | Trimestral | 100.00 | 25.00 |
| Actividades | 1.1 | Elaborar campaña de registro de las empresas del sector industrial, comercial y de servicios en el Estado | Porcentaje de avance en la elaboración de un sistema con la base de datos para el registro de las empresas. | 100 * (Número de empresas registradas en la base de datos / Número de empresas contactadas) | Trimestral | 100.00 | 100.00 |

"Bajo protesta de decir verdad, declaro que los Estados Financieros y sus notas, son razonablemente correctos y son responsabilidad del emisor".



Lic. Maria Cecilia Bustamante Mier y Terán
Directora General de COFESIAQ



C.P. Alba León Gallardo
Analista Administrativo

**COMISIÓN PARA EL FOMENTO ECONÓMICO DE LAS EMPRESAS DEL SECTOR INDUSTRIAL,
COMERCIAL Y DE SERVICIOS DEL ESTADO DE QUERÉTARO**

Indicadores de Postura Fiscal

Del 1 de enero al 31 de diciembre de 2020

| Concepto | Estimado | Devengado | Pagado ³ |
|--|--------------|--------------|---------------------|
| I. Ingresos Presupuestarios (I=1+2) | 1,109,472.00 | 1,109,472.00 | 1,109,472.00 |
| 1. Ingresos del Gobierno de la Entidad Federativa ¹ | 0.00 | 0.00 | 0.00 |
| 2. Ingresos del Sector Paraestatal ¹ | 1,109,472.00 | 1,109,472.00 | 1,109,472.00 |
| II. Egresos Presupuestarios (II=3+4) | 1,109,472.00 | 529,260.00 | 529,260.00 |
| 3. Egresos del Gobierno de la Entidad Federativa ² | 0.00 | 0.00 | 0.00 |
| 4. Egresos del Sector Paraestatal ² | 1,109,472.00 | 529,260.00 | 529,260.00 |
| III. Balance Presupuestario (Superávit o Déficit) (III = I - II) | 0.00 | 580,212.00 | 580,212.00 |

| Concepto | Estimado | Devengado | Pagado ³ |
|---|----------|------------|---------------------|
| III. Balance presupuestario (Superávit o Déficit) | 0.00 | 580,212.00 | 580,212.00 |
| IV. Intereses, Comisiones y Gastos de la Deuda | 0.00 | 0.00 | 0.00 |
| V. Balance Primario (Superávit o Déficit) (V= III - IV) | 0.00 | 580,212.00 | 580,212.00 |

| Concepto | Estimado | Devengado | Pagado ³ |
|---|----------|-----------|---------------------|
| A. Financiamiento | 0.00 | 0.00 | 0.00 |
| B. Amortización de la deuda | 0.00 | 0.00 | 0.00 |
| C. Endeudamiento ó desendeudamiento (C = A - B) | 0.00 | 0.00 | 0.00 |

Maria Bustamante

Lic. María Cecilia Bustamante Mier y Terán
Directora General de COFESIAQ

Alba León Gallardo

C.P. Alba León Gallardo
Analista Administrativo



Rivera y Asociados, S.C.

**COMISIÓN PARA EL FOMENTO ECONÓMICO DE LAS
EMPRESAS DEL SECTOR INDUSTRIAL, COMERCIAL Y
DE SERVICIOS DEL ESTADO DE QUERÉTARO
(COFESIAQ)**

**DICTAMEN DE LEY DE DISCIPLINA FINANCIERA
EJERCICIO 2020**



Rivera y Asociados, S.C.

COMISIÓN PARA EL FOMENTO ECONÓMICO DE LAS EMPRESAS DEL SECTOR INDUSTRIAL, COMERCIAL Y DE SERVICIOS DEL ESTADO DE QUERÉTARO (COFESIAQ)

DICTAMEN DE CUMPLIMIENTO A LA LEY DE DISCIPLINA FINANCIERA DE LAS ENTIADAS FEDERATIVAS Y MUNICIPIOS EJERCICIO 2020.

1. Opinión Independiente
2. Estado de Situación Financiera Detallado –LDF
3. Informe Analítico de la Deuda Pública y Otros Pasivos – LDF
4. Informe Analítico de Obligaciones Diferentes de Financiamientos –LDF
5. Balance Presupuestario -LDFE7
6. Estado Analítico de Ingresos Detallado- LDF
7. Estado Analítico del Ejercicio del Presupuesto de Egresos Detallado
 - i. (Clasificación por Objeto de Gasto) LDF
8. Estado Analítico del Ejercicio del Presupuesto de Egresos Detallado
 - i. (Clasificación Administrativa) LDF
9. Estado Analítico del Ejercicio del Presupuesto de Egresos Detallado
 - i. (Clasificación Funcional) LDF
10. Estado Analítico del Ejercicio del Presupuesto de Egresos Detallado
 - i. (Clasificación de Servicios Personales por Categoría) LDF
11. Guía de Cumplimiento de la Ley de Disciplina Financiera de las Entidades Federativas y los Municipios.



Rivera y Asociados, S.C.

Al H. Consejo Directivo de la Comisión para el Fomento Económico de las Empresas del Sector, Industrial, Comercial y de Servicios del Estado de Querétaro (COFESIAQ).

Hemos auditado los estados e información financiera de la **Comisión para el Fomento Económico de las Empresas del Sector Industrial, Comercial y de Servicios del Estado de Querétaro (COFESIAQ)**, que comprenden el Estado de Situación Financiera Detallado-LDF al 31 de diciembre de 2019 y 2020, el Informe Analítico de la Deuda Pública y Otros Pasivos-LDF, el Informe Analítico de Obligaciones Diferentes de Financiamiento-LDF, el Balance Presupuestario-LDF, el Estado Analítico de Ingresos Detallado-LDF, el Estado Analítico del Ejercicio del Presupuesto de Egresos Detallado (Clasificación por Objeto de Gasto) LDF, el Estado Analítico del Ejercicio del Presupuesto de Egresos Detallado (Clasificación Administrativa) LDF, el Estado Analítico del Ejercicio del Presupuesto de Egresos Detallado (Clasificación Funcional) LDF, el Estado Analítico del Ejercicio del Presupuesto de Egresos Detallado (Clasificación de Servicios Personales por Categoría) LDF y la Guía de Cumplimiento de la Ley de Disciplina Financiera de las Entidades Federativas y los Municipios correspondientes a los ejercicios terminados en esas fechas.

Opinión

En nuestra opinión, los Estados Financieros y Presupuestarios de cumplimiento de la Ley de Disciplina Financiera de las Entidades Federativas y los Municipios adjuntos de la **Comisión para el Fomento Económico de las Empresas del Sector Industrial, Comercial y de Servicios del Estado de Querétaro (COFESIAQ)** que se mencionan en el párrafo anterior, han sido preparados en todos los aspectos materiales, de conformidad con la Ley de Disciplina Financiera de las Entidades Federativas y los Municipios, la Ley General de Contabilidad Gubernamental y la Normativa emitida por el Consejo Nacional de Armonización Contable (CONAC).

Fundamento de la opinión

Hemos llevado a cabo nuestra auditoría de conformidad con las Normas Internacionales de Auditoría (NIA). Nuestras responsabilidades de acuerdo con dichas normas se describen más adelante en la sección



Rivera y Asociados, S.C.

Responsabilidades del auditor en relación con la auditoría de los estados e informes financieros y presupuestarios de este informe. Somos independientes de la Entidad, de conformidad con el Código de Ética Profesional del Instituto Mexicano de Contadores Públicos, A.C. (Código de Ética Profesional), junto con los requerimientos de ética que son aplicables a nuestras auditorías de los estados financieros en México, y hemos cumplido con las demás responsabilidades de ética de conformidad con esos requerimientos y con el Código de Ética Profesional. Consideramos que la evidencia de auditoría que hemos obtenido proporciona una base suficiente y adecuada para nuestra opinión.

Responsabilidades de la Administración y de los encargos del gobierno de la entidad en relación con los estados financieros

La administración del Centro es responsable de la preparación y presentación razonable de los estados e informes financieros y presupuestarios, de conformidad con lo establecido de la Ley de Disciplina Financiera de las Entidades Federativas y los Municipios y sus criterios de elaboración y presentación y del control interno que la Administración consideró necesario para permitir la preparación de estados e informes financieros y presupuestarios libres de desviación material debida a fraude o error.

En la preparación de los estados e informes financieros y presupuestarios, la administración es responsable de la evaluación de la capacidad de la Entidad para continuar en existencia permanente, revelando, en su caso, las cuestiones relativas su existencia permanente y utilizando el principio contable de existencia permanente excepto la Entidad Estatal tiene la intención de derogar el decreto de creación o de cesar operaciones, o bien no exista otra alternativa más realista.

Los encargados del gobierno de la entidad son responsables de la supervisión del proceso de información financiera y presupuestaria del Centro.



Rivera y Asociados, S.C.

Responsabilidades del auditor en relación con la auditoría de los estados financieros

Nuestros objetivos son obtener una seguridad razonable de que los estados e informes financieros y presupuestarios en su conjunto están libres de desviación material, debida a fraude o error, y emitir un informe de auditoría que contiene nuestra opinión. Seguridad razonable es un alto nivel de seguridad, pero no garantiza que una auditoría realizada de conformidad con las NIA siempre detecte una desviación material cuando existe. Las desviaciones pueden deberse a fraude o error y se consideran materiales si, individualmente o de forma agregada, puede preverse razonablemente que intuyan en las decisiones económicas que los usuarios toman basándose en los estados financieros y presupuestarios.

Como parte de una auditoría de conformidad con las NIA, aplicamos nuestro juicio profesional y mantenemos una actitud de escepticismo profesional durante toda la auditoría. También:

Identificamos y valoramos los riesgos de desviación material en los estados e Informes financieros y presupuestarios, debida a fraude o error, diseñamos y aplicamos procedimientos de auditoría para responder a dichos riesgos y obtenemos evidencia de auditoría suficiente y adecuada para proporcionar una base para nuestra opinión. El riesgo de no detectar una desviación material debida a fraude es más elevado que en el caso de una incorrección material debida a error, ya que el fraude puede implicar colusión, falsificación, omisiones deliberadas, manifestaciones intencionadamente erróneas o la elusión del control interno.

Obtenemos conocimiento del control interno relevante para la auditoría con el fin de diseñar procedimientos de auditoría que sean adecuados en función de las circunstancias y no con la finalidad de expresar una opinión sobre la eficacia del control interno de la Entidad.

Evaluamos lo adecuado de las políticas contables aplicadas y la razonabilidad de las estimaciones contables y la correspondiente información revelada por la administración del Centro.

Concluimos sobre lo adecuado de la utilización, por la administración de la Entidad, del postulado contable de existencia permanente y, con la evidencia



Rivera y Asociados, S.C.


de auditoría obtenida, concluimos sobre si existe o no una desviación material relacionada con hechos o con condiciones que pueden generar dudas significativas sobre la capacidad de la Entidad para continuar en existencia permanente. Si concluimos que existe una incertidumbre material, se requiere que llamemos la atención en nuestro informe de auditoría sobre la correspondiente información revelada en los estados e Informes financieros y presupuestarios o, si dichas revelaciones no son adecuadas, que expresemos una opinión modificada. Nuestras conclusiones se basan en la evidencia de auditoría obtenida hasta la fecha de nuestro informe de auditoría. Sin embargo, hechos o condiciones futuros pueden ser causa de que la Entidad deje de existir permanentemente.

Evaluamos en su conjunto, la presentación, la estructura y el contenido de los estados e informes financieros y presupuestarios, incluida la información revelada, y si los estados e informes financieros y presupuestarios representan las transacciones y hechos subyacentes de un modo que logran la presentación razonable.

Comunicarnos a los encargados del gobierno de la Entidad, entre otras cuestiones, el alcance y el momento de realización de la auditoría y los hallazgos significativos de la auditoría, así como cualquier deficiencia significativa del control interno que identificamos en el transcurso de la auditoría.

Otras Cuestiones:

Los Estados e información financiera (LDF) de la **Comisión para el Fomento Económico de las Empresas del Sector Comercial, Industrial y de Servicios del Estado de Querétaro (COFESIAQ)**, correspondientes al ejercicio terminado al 31 de diciembre de 2019, se presentan únicamente para efectos comparativos fueron dictaminados por otro contador público, quien emitió una opinión favorable de fecha 24 de enero de 2020.



C.P.C. José Alfredo Rivera Calderón
Rivera y Asociados Contadores Públicos, S.C.
Ciudad de México, 22 de enero de 2021.

Comisión para el Fomento Económico de las Empresas del Sector Industrial, Comercial y de Servicios del Estado de Querétaro

Estado de Situación Financiera Detallado - LDF

Al 30 de noviembre de 2020 y al 31 de diciembre de 2020

(PESOS)

| Concepto (c) | 2020 | 2019 | Concepto (c) | 2020 | 2019 |
|--|---------------------|---------------------|--|------------------|-----------------|
| ACTIVO | | | PASIVO | | |
| Activo Circulante | | | Pasivo Circulante | | |
| a. Efectivo y Equivalentes | 1,871,779.00 | 1,258,874.00 | a. Cuentas por Pagar a Corto Plazo | 14,308.00 | 1,615.00 |
| Efectivo | 0.00 | 0.00 | Servicios Personales por Pagar a Corto Plazo | 0.00 | 0.00 |
| Bancos/Tesorería | 1,871,779.00 | 1,258,874.00 | Proveedores por Pagar a Corto Plazo | 0.00 | 0.00 |
| Bancos/Dependencias y Otros | 0.00 | 0.00 | Contratistas por Obras Públicas por Pagar a Corto Plazo | 0.00 | 0.00 |
| Inversiones Temporales (Hasta 3 meses) | 0.00 | 0.00 | Participaciones y Aportaciones por Pagar a Corto Plazo | 0.00 | 0.00 |
| Fondos con Afectación Específica | 0.00 | 0.00 | Transferencias Otorgadas por Pagar a Corto Plazo | 0.00 | 0.00 |
| Depósitos de Fondos de Terceros en Garantía y/o Administración | 0.00 | 0.00 | Intereses, Comisiones y Otros Gastos de la Deuda Pública por Pagar a Corto Plazo | 0.00 | 0.00 |
| Otros Efectivos y Equivalentes | 0.00 | 0.00 | Retenciones y Contribuciones por Pagar a Corto Plazo | 14,308.00 | 1,615.00 |
| b. Derechos a Recibir Efectivo o Equivalentes | 0.00 | 0.00 | Devoluciones de la Ley de Ingresos por Pagar a Corto Plazo | 0.00 | 0.00 |
| Inversiones Financieras de Corto Plazo | 0.00 | 0.00 | Otras Cuentas por Pagar a Corto Plazo | 0.00 | 0.00 |
| Cuentas por Cobrar a Corto Plazo | 0.00 | 0.00 | b. Documentos por Pagar a Corto Plazo | 0.00 | 0.00 |
| Deudores Diversos por Cobrar a Corto Plazo | 0.00 | 0.00 | Documentos Comerciales por Pagar a Corto Plazo | 0.00 | 0.00 |
| Ingresos por Recuperar a Corto Plazo | 0.00 | 0.00 | Documentos con Contratistas por Obras Públicas por Pagar a Corto Plazo | 0.00 | 0.00 |
| Deudores por Anticipos de la Tesorería a Corto Plazo | 0.00 | 0.00 | Otros Documentos por Pagar a Corto Plazo | 0.00 | 0.00 |
| Préstamos Otorgados a Corto Plazo | | | c. Porción a Corto Plazo de la Deuda Pública a Largo Plazo | 0.00 | 0.00 |
| Otros Derechos a Recibir Efectivo o Equivalentes a Corto Plazo | 0.00 | 0.00 | Porción a Corto Plazo de la Deuda Pública | 0.00 | 0.00 |
| c. Derechos a Recibir Bienes o Servicios | 0.00 | 0.00 | Porción a Corto Plazo de Arrendamiento Financiero | 0.00 | 0.00 |
| Anticipo a Proveedores por Adquisición de Bienes y Prestación de Servicios a Corto Plazo | 0.00 | 0.00 | d. Títulos y Valores a Corto Plazo | 0.00 | 0.00 |
| Anticipo a Proveedores por Adquisición de Bienes Inmuebles y Muebles a Corto Plazo | 0.00 | 0.00 | e. Pasivos Diferidos a Corto Plazo | 0.00 | 0.00 |
| Anticipo a Proveedores por Adquisición de Bienes Intangibles a Corto Plazo | 0.00 | 0.00 | Ingresos Cobrados por Adelantado a Corto Plazo | 0.00 | 0.00 |
| Anticipo a Contratistas por Obras Públicas a Corto Plazo | 0.00 | 0.00 | Intereses Cobrados por Adelantado a Corto Plazo | 0.00 | 0.00 |
| Otros Derechos a Recibir Bienes o Servicios a Corto Plazo | 0.00 | 0.00 | Otros Pasivos Diferidos a Corto Plazo | 0.00 | 0.00 |
| d. Inventarios | 0.00 | 0.00 | f. Fondos y Bienes de Terceros en Garantía y/o Administración a Corto Plazo | 0.00 | 0.00 |
| Inventario de Mercancías para Venta | 0.00 | 0.00 | Fondos en Garantía a Corto Plazo | 0.00 | 0.00 |
| Inventario de Mercancías Terminadas | 0.00 | 0.00 | Fondos en Administración a Corto Plazo | 0.00 | 0.00 |
| Inventario de Mercancías en Proceso de Elaboración | 0.00 | 0.00 | Fondos Contingentes a Corto Plazo | 0.00 | 0.00 |
| Inventario de Materias Primas, Materiales y Suministros para Producción | 0.00 | 0.00 | Fondos de Fideicomisos, Mandatos y Contratos Análogos a Corto Plazo | 0.00 | 0.00 |
| Bienes en Tránsito | 0.00 | 0.00 | Otros Fondos de Terceros en Garantía y/o Administración a Corto Plazo | 0.00 | 0.00 |
| e. Almacenes | 0.00 | 0.00 | Valores y Bienes en Garantía a Corto Plazo | 0.00 | 0.00 |
| f. Estimación por Pérdida o Deterioro de Activos Circulantes | 0.00 | 0.00 | g. Provisiones a Corto Plazo | 20,000.00 | 0.00 |
| Estimaciones para Cuentas Incobrables por Derechos a Recibir Efectivo o Equivalentes | 0.00 | 0.00 | Provisión para Demandas y Juicios a Corto Plazo | 0.00 | 0.00 |
| Estimación por Deterioro de Inventarios | 0.00 | 0.00 | Provisión para Contingencias a Corto Plazo | 0.00 | 0.00 |
| g. Otros Activos Circulantes | 0.00 | 0.00 | Otras Provisiones a Corto Plazo | 20,000.00 | 0.00 |
| Valores en Garantía | 0.00 | 0.00 | h. Otros Pasivos a Corto Plazo | 0.00 | 0.00 |
| Bienes en Garantía (excluye depósitos de fondos) | 0.00 | 0.00 | Ingresos por Clasificar | 0.00 | 0.00 |
| Bienes Derivados de Embargos, Decomisos, Aseguramientos y Dación en Pago | 0.00 | 0.00 | Recaudación por Participar | 0.00 | 0.00 |
| Adquisición con Fondos de Terceros | 0.00 | 0.00 | Otros Pasivos Circulantes | 0.00 | 0.00 |
| IA. Total de Activos Circulantes | 1,871,779.00 | 1,258,874.00 | IIA. Total de Pasivos Circulantes | 34,308.00 | 1,615.00 |
| Activo No Circulante | | | Pasivo No Circulante | | |
| a. Inversiones Financieras a Largo Plazo | 0.00 | 0.00 | a. Cuentas por Pagar a Largo Plazo | 0.00 | 0.00 |

CD

De

| | | | | | |
|--|---------------------|---------------------|---|---------------------|---------------------|
| b. Derechos a Recibir Efectivo o Equivalentes a Largo Plazo | 0.00 | 0.00 | b. Documentos por Pagar a Largo Plazo | 0.00 | 0.00 |
| c. Bienes Inmuebles, Infraestructura y Construcciones en Proceso | 0.00 | 0.00 | c. Deuda Pública a Largo Plazo | 0.00 | 0.00 |
| d. Bienes Muebles | 15,809.00 | 15,809.00 | d. Pasivos Diferidos a Largo Plazo | 0.00 | 0.00 |
| e. Activos Intangibles | 0.00 | 0.00 | e. Fondos y Bienes de Terceros en Garantía y/o en Administración a Largo Plazo | 0.00 | 0.00 |
| f. Depreciación, Deterioro y Amortización Acumulada de Bienes | -12,517.00 | -11,937.00 | f. Provisiones a Largo Plazo | 0.00 | 0.00 |
| g. Activos Diferidos | 0.00 | 0.00 | IIB. Total de Pasivos No Circulantes | 0.00 | 0.00 |
| h. Estimación por Pérdida o Deterioro de Activos no Circulantes | 0.00 | 0.00 | II. Total del Pasivo | 34,308.00 | 1,615.00 |
| i. Otros Activos no Circulantes | 0.00 | 0.00 | HACIENDA PÚBLICA/PATRIMONIO | | |
| IB. Total de Activos No Circulantes | 3,292.00 | 3,872.00 | IIIA. Hacienda Pública/Patrimonio Contribuido | 0.00 | 0.00 |
| I. Total del Activo | 1,875,071.00 | 1,262,746.00 | a. Aportaciones | 0.00 | 0.00 |
| | | | b. Donaciones de Capital | 0.00 | 0.00 |
| | | | c. Actualización de la Hacienda Pública/Patrimonio | 0.00 | 0.00 |
| | | | IIIB. Hacienda Pública/Patrimonio Generado | 1,840,762.00 | 1,261,131.00 |
| | | | a. Resultados del Ejercicio (Ahorro/Desahorro) | 579,631.00 | 1,156,565.00 |
| | | | b. Resultados de Ejercicios Anteriores | 1,261,131.00 | 104,624.00 |
| | | | c. Revalúos | 0.00 | 0.00 |
| | | | d. Reservas | 0.00 | 0.00 |
| | | | e. Rectificaciones de Resultados de Ejercicios Anteriores | 0.00 | -58.00 |
| | | | IIIC. Exceso o Insuficiencia en la Actualización de la Hacienda Pública/Patrimonio | 0.00 | 0.00 |
| | | | a. Resultado por Posición Monetaria | 0.00 | 0.00 |
| | | | b. Resultado por Tenencia de Activos no Monetarios | 0.00 | 0.00 |
| | | | III. Total Hacienda Pública/Patrimonio | 1,840,762.00 | 1,261,131.00 |
| | | | IV. Total del Pasivo y Hacienda Pública/Patrimonio | 1,875,071.00 | 1,262,746.00 |

Lucia Bustamante

Lic. María Cecilia Bustamante Mier y Terán
Directora General de COFESIAQ

Alba León

C.P. Alba León Gallardo
Analista Administrativo

"Bajo protesta de decir verdad, declaro que los Estados Financieros y sus notas, son razonablemente correctos y son responsabilidad del emisor".

Comisión para el Fomento Económico de las Empresas del Sector Industrial, Comercial y de Servicios del Estado de Querétaro

Informe Analítico de la Deuda Pública y Otros Pasivos - LDF

Del 1 de enero al 31 de diciembre de 2020

(PESOS)

| Denominación de la Deuda Pública y Otros Pasivos (c) | Saldo al 31 de diciembre de 2019 (d) | Disposiciones del Periodo (e) | Amortizaciones del Periodo (f) | Revaluaciones, Reclasificaciones y Otros Ajustes (g) | Saldo Final del Periodo h=d+e-f+g | Pago de Intereses del Periodo (i) | Pago de Comisiones y demás costos asociados |
|--|--------------------------------------|-------------------------------|--------------------------------|--|-----------------------------------|-----------------------------------|---|
| 1. Deuda Pública | 0.00 | 0.00 | 0.00 | 0.00 | 0.00 | 0.00 | 0.00 |
| A. Corto Plazo | 0.00 | 0.00 | 0.00 | 0.00 | 0.00 | 0.00 | 0.00 |
| a1) Instituciones de Crédito | 0.00 | 0.00 | 0.00 | 0.00 | 0.00 | 0.00 | 0.00 |
| a2) Títulos y Valores | 0.00 | 0.00 | 0.00 | 0.00 | 0.00 | 0.00 | 0.00 |
| a3) Arrendamientos Financieros | 0.00 | 0.00 | 0.00 | 0.00 | 0.00 | 0.00 | 0.00 |
| B. Largo Plazo | 0.00 | 0.00 | 0.00 | 0.00 | 0.00 | 0.00 | 0.00 |
| b1) Instituciones de Crédito | 0.00 | 0.00 | 0.00 | 0.00 | 0.00 | 0.00 | 0.00 |
| b2) Títulos y Valores | 0.00 | 0.00 | 0.00 | 0.00 | 0.00 | 0.00 | 0.00 |
| b3) Arrendamientos Financieros | 0.00 | 0.00 | 0.00 | 0.00 | 0.00 | 0.00 | 0.00 |
| 2. Otros Pasivos | 1,615.00 | 0.00 | 0.00 | 0.00 | 34,308.00 | 0.00 | 0.00 |
| 3. Total de la Deuda Pública y Otros Pasivos | 1,615.00 | 0.00 | 0.00 | 0.00 | 34,308.00 | 0.00 | 0.00 |
| 4. Deuda Contingente | 0.00 | 0.00 | 0.00 | 0.00 | 0.00 | 0.00 | 0.00 |
| A. Deuda Contingente 1 | 0.00 | 0.00 | 0.00 | 0.00 | 0.00 | 0.00 | 0.00 |
| B. Deuda Contingente 2 | 0.00 | 0.00 | 0.00 | 0.00 | 0.00 | 0.00 | 0.00 |
| C. Deuda Contingente XX | 0.00 | 0.00 | 0.00 | 0.00 | 0.00 | 0.00 | 0.00 |
| 5. Valor de Instrumentos Bono | 0.00 | 0.00 | 0.00 | 0.00 | 0.00 | 0.00 | 0.00 |
| A. Instrumento Bono Cupón Cero 1 | 0.00 | 0.00 | 0.00 | 0.00 | 0.00 | 0.00 | 0.00 |
| B. Instrumento Bono Cupón Cero 2 | 0.00 | 0.00 | 0.00 | 0.00 | 0.00 | 0.00 | 0.00 |
| C. Instrumento Bono Cupón Cero XX | 0.00 | 0.00 | 0.00 | 0.00 | 0.00 | 0.00 | 0.00 |

| Obligaciones a Corto Plazo (k) | Monto Contratado (l) | Plazo Pactado (m) | Tasa de Interés (n) | Comisiones y Costos Relacionados (o) | Tasa Efectiva (p) |
|--|----------------------|-------------------|---------------------|--------------------------------------|-------------------|
| 6. Obligaciones a Corto Plazo (Informativo) | 0.00 | 0.00 | 0.00 | 0.00 | 0.00 |
| A. Crédito 1 | 0.00 | 0.00 | 0.00 | 0.00 | 0.00 |
| B. Crédito 2 | 0.00 | 0.00 | 0.00 | 0.00 | 0.00 |
| C. Crédito XX | 0.00 | 0.00 | 0.00 | 0.00 | 0.00 |



Lic. María Cecilia Bustamante Mier y Terán
Directora General de COFESIAQ



C.P. Alba León Gallardo
Analista Administrativo

"Bajo protesta de decir verdad, declaro que los Estados Financieros y sus notas, son razonablemente correctos y son responsabilidad del emisor".

Comisión para el Fomento Económico de las Empresas del Sector Industrial, Comercial y de Servicios del Estado de Querétaro

Informe Analítico de Obligaciones Diferentes de Financiamientos - LDF

Del 1 de enero al 31 de diciembre de 2020

(PESOS)

| Denominación de las Obligaciones Diferentes de Financiamiento | Fecha del Contrato | Fecha de inicio de operación del proyecto | Fecha de vencimiento | Monto de la inversión pactado | Plazo pactado | Monto promedio mensual del pago de la contraprestación | Monto promedio mensual del pago de la contraprestación correspondiente al pago de inversión | Monto pagado de la inversión al 30 de septiembre de 2020 | Monto pagado de la inversión actualizado al 30 de septiembre de 2020 | Saldo pendiente por pagar de la inversión al 30 de septiembre de 2020 |
|---|--------------------|---|----------------------|-------------------------------|---------------|--|---|--|--|---|
| A. Asociaciones Público Privadas | 0.00 | 0.00 | 0.00 | 0.00 | 0.00 | 0.00 | 0.00 | 0.00 | 0.00 | 0.00 |
| B. Otros Instrumentos | 0.00 | 0.00 | 0.00 | 0.00 | 0.00 | 0.00 | 0.00 | 0.00 | 0.00 | 0.00 |
| C. Total de Obligaciones Diferentes de Financiamiento | 0.00 | 0.00 | 0.00 | 0.00 | 0.00 | 0.00 | 0.00 | 0.00 | 0.00 | 0.00 |



Lic. María Cecilia Bustamante Mier y Terán
Directora General de COFESIAQ




C.P. Albg León Gallardo
Analista Administrativo

Bajo protesta de decir verdad, declaro que los Estados Financieros y sus notas, son razonablemente correctos y son responsabilidad del emisor.

Comisión para el Fomento Económico de las Empresas del Sector Industrial, Comercial y de Servicios del Estado de Querétaro
 Balance Presupuestario - LDF
 Del 1 de enero al 31 de diciembre de 2020
 (PESOS)

| Concepto | Estimado/ Aprobado | Devengado | Recaudado/ Pagado |
|--|-------------------------------|------------------|------------------------------|
| A. Ingresos Totales | 1,109,472.00 | 1,109,472.00 | 1,109,472.00 |
| A1. Ingresos de Libre Disposición | 1,109,472.00 | 1,109,472.00 | 1,109,472.00 |
| A2. Transferencias Federales Etiquetadas | 0.00 | 0.00 | 0.00 |
| A3. Financiamiento Neto | 0.00 | 0.00 | 0.00 |
| B. Egresos Presupuestarios | 1,109,472.00 | 529,260.00 | 529,260.00 |
| B1. Gasto No Etiquetado (sin incluir Amortización de la Deuda Pública) | 1,109,472.00 | 529,260.00 | 529,260.00 |
| B2. Gasto Etiquetado (sin incluir Amortización de la Deuda Pública) | 0.00 | 0.00 | 0.00 |
| C. Remanentes del Ejercicio Anterior | 0.00 | 0.00 | 0.00 |
| C1. Remanentes de Ingresos de Libre Disposición aplicados en el periodo | 0.00 | 0.00 | 0.00 |
| C2. Remanentes de Transferencias Federales Etiquetadas aplicados en el periodo | 0.00 | 0.00 | 0.00 |
| I. Balance Presupuestario | 0.00 | 580,212.00 | 580,212.00 |
| II. Balance Presupuestario sin Financiamiento Neto | 0.00 | 580,212.00 | 580,212.00 |
| III. Balance Presupuestario sin Financiamiento Neto y sin Remanentes del Ejercicio Anterior | 0.00 | 580,212.00 | 580,212.00 |
| Concepto | Aprobado | Devengado | Pagado |
| E. Intereses, Comisiones y Gastos de la Deuda | 0.00 | 0.00 | 0.00 |
| E1. Intereses, Comisiones y Gastos de la Deuda con Gasto No Etiquetado | 0.00 | 0.00 | 0.00 |
| E2. Intereses, Comisiones y Gastos de la Deuda con Gasto Etiquetado | 0.00 | 0.00 | 0.00 |
| IV. Balance Primario | 0.00 | 580,212.00 | 580,212.00 |
| Concepto | Estimado/ Aprobado | Devengado | Recaudado/ Pagado |
| F. Financiamiento | 0.00 | 0.00 | 0.00 |
| F1. Financiamiento con Fuente de Pago de Ingresos de Libre Disposición | 0.00 | 0.00 | 0.00 |
| F2. Financiamiento con Fuente de Pago de Transferencias Federales Etiquetadas | 0.00 | 0.00 | 0.00 |
| G. Amortización de la Deuda | 0.00 | 0.00 | 0.00 |
| G1. Amortización de la Deuda Pública con Gasto No Etiquetado | 0.00 | 0.00 | 0.00 |
| G2. Amortización de la Deuda Pública con Gasto Etiquetado | 0.00 | 0.00 | 0.00 |
| A3. Financiamiento Neto | 0.00 | 0.00 | 0.00 |
| Concepto | Estimado/ Aprobado | Devengado | Recaudado/ Pagado |
| A1. Ingresos de Libre Disposición | 376,373.00 | 1,109,472.00 | 1,109,472.00 |
| A3.1. Financiamiento Neto con Fuente de Pago de Ingresos de Libre Disposición | 0.00 | 0.00 | 0.00 |
| F1. Financiamiento con Fuente de Pago de Ingresos de Libre Disposición | 0.00 | 0.00 | 0.00 |
| G1. Amortización de la Deuda Pública con Gasto No Etiquetado | 0.00 | 0.00 | 0.00 |
| G2. Amortización de la Deuda Pública con Gasto Etiquetado | 0.00 | 0.00 | 0.00 |
| B1. Gasto No Etiquetado (sin incluir Amortización de la Deuda Pública) | 376,373.00 | 529,260.00 | 529,260.00 |
| C1. Remanentes de Ingresos de Libre Disposición aplicados en el periodo | 0.00 | 0.00 | 0.00 |
| V. Balance Presupuestario de Recursos Disponibles | 0.00 | 580,212.00 | 580,212.00 |
| VI. Balance Presupuestario de Recursos Disponibles sin Financiamiento Neto | 0.00 | 580,212.00 | 580,212.00 |
| Concepto | Estimado/ Aprobado | Devengado | Recaudado/ Pagado |
| A2. Transferencias Federales Etiquetadas | 0.00 | 0.00 | 0.00 |
| A3.2. Financiamiento Neto con Fuente de Pago de Transferencias Federales Etiquetadas | 0.00 | 0.00 | 0.00 |
| F2. Financiamiento con Fuente de Pago de Transferencias Federales Etiquetadas | 0.00 | 0.00 | 0.00 |
| G2. Amortización de la Deuda Pública con Gasto Etiquetado | 0.00 | 0.00 | 0.00 |
| B2. Gasto Etiquetado (sin incluir Amortización de la Deuda Pública) | 0.00 | 0.00 | 0.00 |
| C2. Remanentes de Transferencias Federales Etiquetadas aplicados en el periodo | 0.00 | 0.00 | 0.00 |
| VII. Balance Presupuestario de Recursos Etiquetados | 0.00 | 0.00 | 0.00 |
| VIII. Balance Presupuestario de Recursos Etiquetados sin Financiamiento Neto | 0.00 | 0.00 | 0.00 |


 Lic. María Cecilia Bustamante Mier y Terán
 Directora General de COFESIAQ


 C.P. Alán León Gallardo
 Analista Administrativo

Comisión para el Fomento Económico de las Empresas del Sector Industrial, Comercial y de Servicios del Estado de Querétaro
Estado Analítico de Ingresos Detallado - LDF
Del 1 de enero al 31 de diciembre de 2020
(PESOS)

| Concepto | Ingreso | | | | | Diferencia |
|---|---------------------|--------------------------------|---------------------|---------------------|---------------------|-------------|
| | Estimado | Ampliaciones/ (Reducciones) | Modificado | Devengado | Recaudado | |
| Ingresos de Libre Disposición | | | | | | |
| A. Impuestos | 0.00 | 0.00 | 0.00 | 0.00 | 0.00 | 0.00 |
| B. Cuotas y Aportaciones de Seguridad Social | 0.00 | 0.00 | 0.00 | 0.00 | 0.00 | 0.00 |
| C. Contribuciones de Mejoras | 0.00 | 0.00 | 0.00 | 0.00 | 0.00 | 0.00 |
| D. Derechos | 0.00 | 0.00 | 0.00 | 0.00 | 0.00 | 0.00 |
| E. Productos | 0.00 | 0.00 | 0.00 | 0.00 | 0.00 | 0.00 |
| F. Aprovechamientos | 0.00 | 0.00 | 0.00 | 0.00 | 0.00 | 0.00 |
| G. Ingresos por Ventas de Bienes y Servicios | 0.00 | 0.00 | 0.00 | 0.00 | 0.00 | 0.00 |
| H. Participaciones | 0.00 | 0.00 | 0.00 | 0.00 | 0.00 | 0.00 |
| h1) Fondo General de Participaciones | 0.00 | 0.00 | 0.00 | 0.00 | 0.00 | 0.00 |
| h2) Fondo de Fomento Municipal | 0.00 | 0.00 | 0.00 | 0.00 | 0.00 | 0.00 |
| h3) Fondo de Fiscalización y Recaudación | 0.00 | 0.00 | 0.00 | 0.00 | 0.00 | 0.00 |
| h4) Fondo de Compensación | 0.00 | 0.00 | 0.00 | 0.00 | 0.00 | 0.00 |
| h5) Fondo de Extracción de Hidrocarburos | 0.00 | 0.00 | 0.00 | 0.00 | 0.00 | 0.00 |
| h6) Impuesto Especial Sobre Producción y Servicios | 0.00 | 0.00 | 0.00 | 0.00 | 0.00 | 0.00 |
| h7) 0.136% de la Recaudación Federal Participable | 0.00 | 0.00 | 0.00 | 0.00 | 0.00 | 0.00 |
| h8) 3.17% Sobre Extracción de Petróleo | 0.00 | 0.00 | 0.00 | 0.00 | 0.00 | 0.00 |
| h9) Gasolinas y Diésel | 0.00 | 0.00 | 0.00 | 0.00 | 0.00 | 0.00 |
| h10) Fondo del Impuesto Sobre la Renta | 0.00 | 0.00 | 0.00 | 0.00 | 0.00 | 0.00 |
| h11) Fondo de Estabilización de los Ingresos de las Entidades Federativas | 0.00 | 0.00 | 0.00 | 0.00 | 0.00 | 0.00 |
| I. Incentivos Derivados de la Colaboración Fiscal | 0.00 | 0.00 | 0.00 | 0.00 | 0.00 | 0.00 |
| i1) Tenencia o Uso de Vehículos | 0.00 | 0.00 | 0.00 | 0.00 | 0.00 | 0.00 |
| i2) Fondo de Compensación ISAN | 0.00 | 0.00 | 0.00 | 0.00 | 0.00 | 0.00 |
| i3) Impuesto Sobre Automóviles Nuevos | 0.00 | 0.00 | 0.00 | 0.00 | 0.00 | 0.00 |
| i4) Fondo de Compensación de Repecos-Intermedios | 0.00 | 0.00 | 0.00 | 0.00 | 0.00 | 0.00 |
| i5) Otros Incentivos Económicos | 0.00 | 0.00 | 0.00 | 0.00 | 0.00 | 0.00 |
| J. Transferencias | 1,109,472.00 | 0.00 | 1,109,472.00 | 1,109,472.00 | 1,109,472.00 | 0.00 |
| K. Convenios | 0.00 | 0.00 | 0.00 | 0.00 | 0.00 | 0.00 |
| k1) Otros Convenios y Subsidios | 0.00 | 0.00 | 0.00 | 0.00 | 0.00 | 0.00 |
| L. Otros Ingresos de Libre Disposición | 0.00 | 0.00 | 0.00 | 0.00 | 0.00 | 0.00 |
| l1) Participaciones en Ingresos Locales | 0.00 | 0.00 | 0.00 | 0.00 | 0.00 | 0.00 |
| l2) Otros Ingresos de Libre Disposición | 0.00 | 0.00 | 0.00 | 0.00 | 0.00 | 0.00 |
| I. Total de ingresos de Libre Disposición | 1,109,472.00 | 0.00 | 1,109,472.00 | 1,109,472.00 | 1,109,472.00 | 0.00 |
| Ingresos Excedentes de Ingresos de Libre Disposición | | | | | | |
| Transferencias Federales Etiquetadas | | | | | | |
| A. Aportaciones | 0.00 | 0.00 | 0.00 | 0.00 | 0.00 | 0.00 |
| a1) Fondo de Aportaciones para la Nómina Educativa y Gasto Operativo | 0.00 | 0.00 | 0.00 | 0.00 | 0.00 | 0.00 |
| a2) Fondo de Aportaciones para los Servicios de Salud | 0.00 | 0.00 | 0.00 | 0.00 | 0.00 | 0.00 |
| a3) Fondo de Aportaciones para la Infraestructura Social | 0.00 | 0.00 | 0.00 | 0.00 | 0.00 | 0.00 |
| a4) Fondo de Aportaciones para el Fortalecimiento de los Municipios y de las Demarcaciones Territoriales del Distrito Federal | 0.00 | 0.00 | 0.00 | 0.00 | 0.00 | 0.00 |
| a5) Fondo de Aportaciones Múltiples | 0.00 | 0.00 | 0.00 | 0.00 | 0.00 | 0.00 |
| a6) Fondo de Aportaciones para la Educación Tecnológica y de Adultos | 0.00 | 0.00 | 0.00 | 0.00 | 0.00 | 0.00 |
| a7) Fondo de Aportaciones para la Seguridad Pública de los Estados y del Distrito Federal | 0.00 | 0.00 | 0.00 | 0.00 | 0.00 | 0.00 |
| a8) Fondo de Aportaciones para el Fortalecimiento de las Entidades Federativas | 0.00 | 0.00 | 0.00 | 0.00 | 0.00 | 0.00 |
| B. Convenios | 0.00 | 0.00 | 0.00 | 0.00 | 0.00 | 0.00 |
| b1) Convenios de Protección Social en Salud | 0.00 | 0.00 | 0.00 | 0.00 | 0.00 | 0.00 |
| b2) Convenios de Descentralización | 0.00 | 0.00 | 0.00 | 0.00 | 0.00 | 0.00 |
| b3) Convenios de Reasignación | 0.00 | 0.00 | 0.00 | 0.00 | 0.00 | 0.00 |
| b4) Otros Convenios y Subsidios | 0.00 | 0.00 | 0.00 | 0.00 | 0.00 | 0.00 |
| C. Fondos Distintos de Aportaciones | 0.00 | 0.00 | 0.00 | 0.00 | 0.00 | 0.00 |
| c1) Fondo para Entidades Federativas y Municipios Productores de Hidrocarburos | 0.00 | 0.00 | 0.00 | 0.00 | 0.00 | 0.00 |
| c2) Fondo Minero | 0.00 | 0.00 | 0.00 | 0.00 | 0.00 | 0.00 |
| D. Transferencias, Subsidios y Subvenciones, y Pensiones y Jubilaciones | 0.00 | 0.00 | 0.00 | 0.00 | 0.00 | 0.00 |
| E. Otras Transferencias Federales Etiquetadas | 0.00 | 0.00 | 0.00 | 0.00 | 0.00 | 0.00 |
| II. Total de Transferencias Federales Etiquetadas | 0.00 | 0.00 | 0.00 | 0.00 | 0.00 | 0.00 |
| III. Ingresos Derivados de Financiamientos | 0.00 | 0.00 | 0.00 | 0.00 | 0.00 | 0.00 |
| A. Ingresos Derivados de Financiamientos | 0.00 | 0.00 | 0.00 | 0.00 | 0.00 | 0.00 |
| IV. Total de Ingresos | 1,109,472.00 | 0.00 | 1,109,472.00 | 1,109,472.00 | 1,109,472.00 | 0.00 |
| Datos Informativos | | | | | | |
| 1. Ingresos Derivados de Financiamientos con Fuente de Pago de Ingresos de Libre Disposición | 0.00 | 0.00 | 0.00 | 0.00 | 0.00 | 0.00 |
| 2. Ingresos Derivados de Financiamientos con Fuente de Pago de Transferencias Federales Etiquetadas | 0.00 | 0.00 | 0.00 | 0.00 | 0.00 | 0.00 |
| 3. Ingresos Derivados de Financiamientos | 0.00 | 0.00 | 0.00 | 0.00 | 0.00 | 0.00 |

Lic. María Cecilia Bueltamante

Lic. María Cecilia Bueltamante Mier y Terán
 Directora General de COFESIAQ

C. P. Alb. León Gallardo
 Analista Administrativo

Comisión para el Fomento Económico de las Empresas del Sector Industrial, Comercial y de Servicios del Estado de Querétaro
Estado Analítico del Ejercicio del Presupuesto de Egresos Detallado - LDF
Clasificación por Objeto del Gasto (Capítulo y Concepto)
Del 1 de enero al 31 de diciembre de 2020
(PESOS)

| Concepto (c) | Egresos | | | | | Subejercicio (e) |
|---|---------------------|--------------------------------|---------------------|-------------------|-------------------|---------------------|
| | Aprobado (d) | Ampliaciones/ (Reducciones) | Modificado | Devengado | Pagado | |
| I. Gasto No Etiquetado | 1,109,472.00 | 1,150,000.00 | 2,259,472.00 | 529,260.00 | 529,260.00 | 1,730,212.00 |
| A. Servicios Personales | 391,227.00 | 5,921.00 | 397,148.00 | 326,469.00 | 326,469.00 | 70,679.00 |
| a1) Remuneraciones al Personal de Carácter Permanente | 215,076.00 | 1.00 | 215,077.00 | 183,812.00 | 183,812.00 | 31,265.00 |
| a2) Remuneraciones al Personal de Carácter Transitorio | 0.00 | 0.00 | 0.00 | 0.00 | 0.00 | 0.00 |
| a3) Remuneraciones Adicionales y Especiales | 54,366.00 | 0.00 | 54,366.00 | 45,303.00 | 45,303.00 | 9,063.00 |
| a4) Seguridad Social | 43,399.00 | 6,187.00 | 49,586.00 | 49,586.00 | 49,586.00 | 0.00 |
| a5) Otras Prestaciones Sociales y Económicas | 62,782.00 | 176.00 | 62,958.00 | 47,768.00 | 47,768.00 | 15,190.00 |
| a6) Previsiones | 15,604.00 | -443.00 | 15,161.00 | 0.00 | 0.00 | 15,161.00 |
| a7) Pago de Estímulos a Servidores Públicos | 0.00 | 0.00 | 0.00 | 0.00 | 0.00 | 0.00 |
| B. Materiales y Suministros | 15,960.00 | 0.00 | 15,960.00 | 0.00 | 0.00 | 15,960.00 |
| b1) Materiales de Administración, Emisión de Documentos y Artículos Oficiales | 15,960.00 | 0.00 | 15,960.00 | 0.00 | 0.00 | 15,960.00 |
| b2) Alimentos y Utensilios | 0.00 | 0.00 | 0.00 | 0.00 | 0.00 | 0.00 |
| b3) Materias Primas y Materiales de Producción y Comercialización | 0.00 | 0.00 | 0.00 | 0.00 | 0.00 | 0.00 |
| b4) Materiales y Artículos de Construcción y de Reparación | 0.00 | 0.00 | 0.00 | 0.00 | 0.00 | 0.00 |
| b5) Productos Químicos, Farmacéuticos y de Laboratorio | 0.00 | 0.00 | 0.00 | 0.00 | 0.00 | 0.00 |
| b6) Combustibles, Lubricantes y Aditivos | 0.00 | 0.00 | 0.00 | 0.00 | 0.00 | 0.00 |
| b7) Vestuario, Blancos, Prendas de Protección y Artículos Deportivos | 0.00 | 0.00 | 0.00 | 0.00 | 0.00 | 0.00 |
| b8) Materiales y Suministros Para Seguridad | 0.00 | 0.00 | 0.00 | 0.00 | 0.00 | 0.00 |
| b9) Herramientas, Refacciones y Accesorios Menores | 0.00 | 0.00 | 0.00 | 0.00 | 0.00 | 0.00 |
| C. Servicios Generales | 614,804.00 | -5,921.00 | 608,883.00 | 202,791.00 | 202,791.00 | 406,092.00 |
| c1) Servicios Básicos | 0.00 | 0.00 | 0.00 | 0.00 | 0.00 | 0.00 |
| c2) Servicios de Arrendamiento | 0.00 | 0.00 | 0.00 | 0.00 | 0.00 | 0.00 |
| c3) Servicios Profesionales, Científicos, Técnicos y Otros Servicios | 607,283.00 | -5,921.00 | 601,362.00 | 200,566.00 | 200,566.00 | 400,796.00 |
| c4) Servicios Financieros, Bancarios y Comerciales | 1,200.00 | 0.00 | 1,200.00 | 1,427.00 | 1,427.00 | -227.00 |
| c5) Servicios de Instalación, Reparación, Mantenimiento y Conservación | 0.00 | 0.00 | 0.00 | 0.00 | 0.00 | 0.00 |
| c6) Servicios de Comunicación Social y Publicidad | 0.00 | 0.00 | 0.00 | 0.00 | 0.00 | 0.00 |
| c7) Servicios de Traslado y Viáticos | 0.00 | 0.00 | 0.00 | 0.00 | 0.00 | 0.00 |
| c8) Servicios Oficiales | 0.00 | 0.00 | 0.00 | 0.00 | 0.00 | 0.00 |
| c9) Otros Servicios Generales | 6,321.00 | 0.00 | 6,321.00 | 798.00 | 798.00 | 5,523.00 |
| D. Transferencias, Asignaciones, Subsidios y Otras Ayudas | 0.00 | 1,150,000.00 | 1,150,000.00 | 0.00 | 0.00 | 1,150,000.00 |
| d1) Transferencias Internas y Asignaciones al Sector Público | 0.00 | 0.00 | 0.00 | 0.00 | 0.00 | 0.00 |
| d2) Transferencias al Resto del Sector Público | 0.00 | 0.00 | 0.00 | 0.00 | 0.00 | 0.00 |
| d3) Subsidios y Subvenciones | 0.00 | 1,150,000.00 | 1,150,000.00 | 0.00 | 0.00 | 1,150,000.00 |
| d4) Ayudas Sociales | 0.00 | 0.00 | 0.00 | 0.00 | 0.00 | 0.00 |
| d5) Pensiones y Jubilaciones | 0.00 | 0.00 | 0.00 | 0.00 | 0.00 | 0.00 |
| d6) Transferencias a Fideicomisos, Mandatos y Otros Análogos | 0.00 | 0.00 | 0.00 | 0.00 | 0.00 | 0.00 |
| d7) Transferencias a la Seguridad Social | 0.00 | 0.00 | 0.00 | 0.00 | 0.00 | 0.00 |
| d8) Donativos | 0.00 | 0.00 | 0.00 | 0.00 | 0.00 | 0.00 |
| d9) Transferencias al Exterior | 0.00 | 0.00 | 0.00 | 0.00 | 0.00 | 0.00 |
| E. Bienes Muebles, Inmuebles e Intangibles | 87,481.00 | 0.00 | 87,481.00 | 0.00 | 0.00 | 87,481.00 |
| e1) Mobiliario y Equipo de Administración | 87,481.00 | 0.00 | 87,481.00 | 0.00 | 0.00 | 87,481.00 |
| e2) Mobiliario y Equipo Educativo y Recreativo | 0.00 | 0.00 | 0.00 | 0.00 | 0.00 | 0.00 |
| e3) Equipo e Instrumental Médico y de Laboratorio | 0.00 | 0.00 | 0.00 | 0.00 | 0.00 | 0.00 |
| e4) Vehículos y Equipo de Transporte | 0.00 | 0.00 | 0.00 | 0.00 | 0.00 | 0.00 |
| e5) Equipo de Defensa y Seguridad | 0.00 | 0.00 | 0.00 | 0.00 | 0.00 | 0.00 |
| e6) Maquinaria, Otros Equipos y Herramientas | 0.00 | 0.00 | 0.00 | 0.00 | 0.00 | 0.00 |
| e7) Activos Biológicos | 0.00 | 0.00 | 0.00 | 0.00 | 0.00 | 0.00 |
| e8) Bienes Inmuebles | 0.00 | 0.00 | 0.00 | 0.00 | 0.00 | 0.00 |
| e9) Activos Intangibles | 0.00 | 0.00 | 0.00 | 0.00 | 0.00 | 0.00 |
| F. Inversión Pública | 0.00 | 0.00 | 0.00 | 0.00 | 0.00 | 0.00 |
| f1) Obra Pública en Bienes de Dominio Público | 0.00 | 0.00 | 0.00 | 0.00 | 0.00 | 0.00 |
| f2) Obra Pública en Bienes Propios | 0.00 | 0.00 | 0.00 | 0.00 | 0.00 | 0.00 |
| f3) Proyectos Productivos y Acciones de Fomento | 0.00 | 0.00 | 0.00 | 0.00 | 0.00 | 0.00 |
| G. Inversiones Financieras y Otras Provisiones | 0.00 | 0.00 | 0.00 | 0.00 | 0.00 | 0.00 |
| g1) Inversiones Para el Fomento de Actividades Productivas | 0.00 | 0.00 | 0.00 | 0.00 | 0.00 | 0.00 |
| g2) Acciones y Participaciones de Capital | 0.00 | 0.00 | 0.00 | 0.00 | 0.00 | 0.00 |
| g3) Compra de Títulos y Valores | 0.00 | 0.00 | 0.00 | 0.00 | 0.00 | 0.00 |
| g4) Concesión de Préstamos | 0.00 | 0.00 | 0.00 | 0.00 | 0.00 | 0.00 |
| g5) Inversiones en Fideicomisos, Mandatos y Otros Análogos | 0.00 | 0.00 | 0.00 | 0.00 | 0.00 | 0.00 |
| Fideicomiso de Desastres Naturales (Informativo) | 0.00 | 0.00 | 0.00 | 0.00 | 0.00 | 0.00 |
| g6) Otras Inversiones Financieras | 0.00 | 0.00 | 0.00 | 0.00 | 0.00 | 0.00 |
| g7) Provisiones para Contingencias y Otras Erogaciones Especiales | 0.00 | 0.00 | 0.00 | 0.00 | 0.00 | 0.00 |
| H. Participaciones y Aportaciones | 0.00 | 0.00 | 0.00 | 0.00 | 0.00 | 0.00 |
| h1) Participaciones | 0.00 | 0.00 | 0.00 | 0.00 | 0.00 | 0.00 |
| h2) Aportaciones | 0.00 | 0.00 | 0.00 | 0.00 | 0.00 | 0.00 |
| h3) Convenios | 0.00 | 0.00 | 0.00 | 0.00 | 0.00 | 0.00 |
| I. Deuda Pública | 0.00 | 0.00 | 0.00 | 0.00 | 0.00 | 0.00 |
| i1) Amortización de la Deuda Pública | 0.00 | 0.00 | 0.00 | 0.00 | 0.00 | 0.00 |
| i2) Intereses de la Deuda Pública | 0.00 | 0.00 | 0.00 | 0.00 | 0.00 | 0.00 |
| i3) Comisiones de la Deuda Pública | 0.00 | 0.00 | 0.00 | 0.00 | 0.00 | 0.00 |
| i4) Gastos de la Deuda Pública | 0.00 | 0.00 | 0.00 | 0.00 | 0.00 | 0.00 |
| i5) Costo por Coberturas | 0.00 | 0.00 | 0.00 | 0.00 | 0.00 | 0.00 |
| i6) Apoyos Financieros | 0.00 | 0.00 | 0.00 | 0.00 | 0.00 | 0.00 |
| i7) Adeudos de Ejercicios Fiscales Anteriores (ADEFAS) | 0.00 | 0.00 | 0.00 | 0.00 | 0.00 | 0.00 |
| II. Gasto Etiquetado | 0.00 | 0.00 | 0.00 | 0.00 | 0.00 | 0.00 |
| A. Servicios Personales | 0.00 | 0.00 | 0.00 | 0.00 | 0.00 | 0.00 |
| a1) Remuneraciones al Personal de Carácter Permanente | 0.00 | 0.00 | 0.00 | 0.00 | 0.00 | 0.00 |

CD

De

| | | | | | | |
|---|---------------------|---------------------|---------------------|-------------------|-------------------|---------------------|
| a2) Remuneraciones al Personal de Carácter Transitorio | 0.00 | 0.00 | 0.00 | 0.00 | 0.00 | 0.00 |
| a3) Remuneraciones Adicionales y Especiales | 0.00 | 0.00 | 0.00 | 0.00 | 0.00 | 0.00 |
| a4) Seguridad Social | 0.00 | 0.00 | 0.00 | 0.00 | 0.00 | 0.00 |
| a5) Otras Prestaciones Sociales y Económicas | 0.00 | 0.00 | 0.00 | 0.00 | 0.00 | 0.00 |
| a6) Previsiones | 0.00 | 0.00 | 0.00 | 0.00 | 0.00 | 0.00 |
| a7) Pago de Estímulos a Servidores Públicos | 0.00 | 0.00 | 0.00 | 0.00 | 0.00 | 0.00 |
| B. Materiales y Suministros | 0.00 | 0.00 | 0.00 | 0.00 | 0.00 | 0.00 |
| b1) Materiales de Administración, Emisión de Documentos y Artículos Oficiales | 0.00 | 0.00 | 0.00 | 0.00 | 0.00 | 0.00 |
| b2) Alimentos y Utensilios | 0.00 | 0.00 | 0.00 | 0.00 | 0.00 | 0.00 |
| b3) Materias Primas y Materiales de Producción y Comercialización | 0.00 | 0.00 | 0.00 | 0.00 | 0.00 | 0.00 |
| b4) Materiales y Artículos de Construcción y de Reparación | 0.00 | 0.00 | 0.00 | 0.00 | 0.00 | 0.00 |
| b5) Productos Químicos, Farmacéuticos y de Laboratorio | 0.00 | 0.00 | 0.00 | 0.00 | 0.00 | 0.00 |
| b6) Combustibles, Lubricantes y Aditivos | 0.00 | 0.00 | 0.00 | 0.00 | 0.00 | 0.00 |
| b7) Vestuario, Blancos, Prendas de Protección y Artículos Deportivos | 0.00 | 0.00 | 0.00 | 0.00 | 0.00 | 0.00 |
| b8) Materiales y Suministros Para Seguridad | 0.00 | 0.00 | 0.00 | 0.00 | 0.00 | 0.00 |
| b9) Herramientas, Refacciones y Accesorios Menores | 0.00 | 0.00 | 0.00 | 0.00 | 0.00 | 0.00 |
| C. Servicios Generales | 0.00 | 0.00 | 0.00 | 0.00 | 0.00 | 0.00 |
| c1) Servicios Básicos | 0.00 | 0.00 | 0.00 | 0.00 | 0.00 | 0.00 |
| c2) Servicios de Arrendamiento | 0.00 | 0.00 | 0.00 | 0.00 | 0.00 | 0.00 |
| c3) Servicios Profesionales, Científicos, Técnicos y Otros Servicios | 0.00 | 0.00 | 0.00 | 0.00 | 0.00 | 0.00 |
| c4) Servicios Financieros, Bancarios y Comerciales | 0.00 | 0.00 | 0.00 | 0.00 | 0.00 | 0.00 |
| c5) Servicios de Instalación, Reparación, Mantenimiento y Conservación | 0.00 | 0.00 | 0.00 | 0.00 | 0.00 | 0.00 |
| c6) Servicios de Comunicación Social y Publicidad | 0.00 | 0.00 | 0.00 | 0.00 | 0.00 | 0.00 |
| c7) Servicios de Traslado y Viáticos | 0.00 | 0.00 | 0.00 | 0.00 | 0.00 | 0.00 |
| c8) Servicios Oficiales | 0.00 | 0.00 | 0.00 | 0.00 | 0.00 | 0.00 |
| c9) Otros Servicios Generales | 0.00 | 0.00 | 0.00 | 0.00 | 0.00 | 0.00 |
| D. Transferencias, Asignaciones, Subsidios y Otras Ayudas | 0.00 | 0.00 | 0.00 | 0.00 | 0.00 | 0.00 |
| d1) Transferencias Internas y Asignaciones al Sector Público | 0.00 | 0.00 | 0.00 | 0.00 | 0.00 | 0.00 |
| d2) Transferencias al Resto del Sector Público | 0.00 | 0.00 | 0.00 | 0.00 | 0.00 | 0.00 |
| d3) Subsidios y Subvenciones | 0.00 | 0.00 | 0.00 | 0.00 | 0.00 | 0.00 |
| d4) Ayudas Sociales | 0.00 | 0.00 | 0.00 | 0.00 | 0.00 | 0.00 |
| d5) Pensiones y Jubilaciones | 0.00 | 0.00 | 0.00 | 0.00 | 0.00 | 0.00 |
| d6) Transferencias a Fideicomisos, Mandatos y Otros Análogos | 0.00 | 0.00 | 0.00 | 0.00 | 0.00 | 0.00 |
| d7) Transferencias a la Seguridad Social | 0.00 | 0.00 | 0.00 | 0.00 | 0.00 | 0.00 |
| d8) Donativos | 0.00 | 0.00 | 0.00 | 0.00 | 0.00 | 0.00 |
| d9) Transferencias al Exterior | 0.00 | 0.00 | 0.00 | 0.00 | 0.00 | 0.00 |
| E. Bienes Muebles, Inmuebles e Intangibles | 0.00 | 0.00 | 0.00 | 0.00 | 0.00 | 0.00 |
| e1) Mobiliario y Equipo de Administración | 0.00 | 0.00 | 0.00 | 0.00 | 0.00 | 0.00 |
| e2) Mobiliario y Equipo Educativo y Recreativo | 0.00 | 0.00 | 0.00 | 0.00 | 0.00 | 0.00 |
| e3) Equipo e Instrumental Médico y de Laboratorio | 0.00 | 0.00 | 0.00 | 0.00 | 0.00 | 0.00 |
| e4) Vehículos y Equipo de Transporte | 0.00 | 0.00 | 0.00 | 0.00 | 0.00 | 0.00 |
| e5) Equipo de Defensa y Seguridad | 0.00 | 0.00 | 0.00 | 0.00 | 0.00 | 0.00 |
| e6) Maquinaria, Otros Equipos y Herramientas | 0.00 | 0.00 | 0.00 | 0.00 | 0.00 | 0.00 |
| e7) Activos Biológicos | 0.00 | 0.00 | 0.00 | 0.00 | 0.00 | 0.00 |
| e8) Bienes Inmuebles | 0.00 | 0.00 | 0.00 | 0.00 | 0.00 | 0.00 |
| e9) Activos Intangibles | 0.00 | 0.00 | 0.00 | 0.00 | 0.00 | 0.00 |
| F. Inversión Pública | 0.00 | 0.00 | 0.00 | 0.00 | 0.00 | 0.00 |
| f1) Obra Pública en Bienes de Dominio Público | 0.00 | 0.00 | 0.00 | 0.00 | 0.00 | 0.00 |
| f2) Obra Pública en Bienes Propios | 0.00 | 0.00 | 0.00 | 0.00 | 0.00 | 0.00 |
| f3) Proyectos Productivos y Acciones de Fomento | 0.00 | 0.00 | 0.00 | 0.00 | 0.00 | 0.00 |
| G. Inversiones Financieras y Otras Provisiones | 0.00 | 0.00 | 0.00 | 0.00 | 0.00 | 0.00 |
| g1) Inversiones Para el Fomento de Actividades Productivas | 0.00 | 0.00 | 0.00 | 0.00 | 0.00 | 0.00 |
| g2) Acciones y Participaciones de Capital | 0.00 | 0.00 | 0.00 | 0.00 | 0.00 | 0.00 |
| g3) Compra de Títulos y Valores | 0.00 | 0.00 | 0.00 | 0.00 | 0.00 | 0.00 |
| g4) Concesión de Préstamos | 0.00 | 0.00 | 0.00 | 0.00 | 0.00 | 0.00 |
| g5) Inversiones en Fideicomisos, Mandatos y Otros Análogos | 0.00 | 0.00 | 0.00 | 0.00 | 0.00 | 0.00 |
| Fideicomiso de Desastres Naturales (Informativo) | 0.00 | 0.00 | 0.00 | 0.00 | 0.00 | 0.00 |
| g6) Otras Inversiones Financieras | 0.00 | 0.00 | 0.00 | 0.00 | 0.00 | 0.00 |
| g7) Provisiones para Contingencias y Otras Erogaciones Especiales | 0.00 | 0.00 | 0.00 | 0.00 | 0.00 | 0.00 |
| H. Participaciones y Aportaciones | 0.00 | 0.00 | 0.00 | 0.00 | 0.00 | 0.00 |
| h1) Participaciones | 0.00 | 0.00 | 0.00 | 0.00 | 0.00 | 0.00 |
| h2) Aportaciones | 0.00 | 0.00 | 0.00 | 0.00 | 0.00 | 0.00 |
| h3) Convenios | 0.00 | 0.00 | 0.00 | 0.00 | 0.00 | 0.00 |
| I. Deuda Pública | 0.00 | 0.00 | 0.00 | 0.00 | 0.00 | 0.00 |
| i1) Amortización de la Deuda Pública | 0.00 | 0.00 | 0.00 | 0.00 | 0.00 | 0.00 |
| i2) Intereses de la Deuda Pública | 0.00 | 0.00 | 0.00 | 0.00 | 0.00 | 0.00 |
| i3) Comisiones de la Deuda Pública | 0.00 | 0.00 | 0.00 | 0.00 | 0.00 | 0.00 |
| i4) Gastos de la Deuda Pública | 0.00 | 0.00 | 0.00 | 0.00 | 0.00 | 0.00 |
| i5) Costo por Coberturas | 0.00 | 0.00 | 0.00 | 0.00 | 0.00 | 0.00 |
| i6) Apoyos Financieros | 0.00 | 0.00 | 0.00 | 0.00 | 0.00 | 0.00 |
| i7) Adeudos de Ejercicios Fiscales Anteriores (ADEFAS) | 0.00 | 0.00 | 0.00 | 0.00 | 0.00 | 0.00 |
| III. Total de Egresos | 1,109,472.00 | 1,150,000.00 | 2,259,472.00 | 529,260.00 | 529,260.00 | 1,730,212.00 |

Lucma Bustamante
Lc. María Cecilia Bustamante Mier y Terán
Directora General de COFESIAQ

Alba León Gallardo
C.P. Alba León Gallardo
Analista Administrativo

"Bajo protesta de decir verdad, declaro que los Estados Financieros y sus notas, son razonablemente correctos y son responsabilidad del emisor"

Comisión para el Fomento Económico de las Empresas del sector Industrial, Comercial y de Servicios del Estado de Querétaro
 Estado Analítico del Ejercicio del Presupuesto de Egresos Detallado - LDF
 Clasificación Administrativa
 Del 1 de enero al 31 de diciembre de 2020
 (PESOS)

| Concepto (c) | Egresos | | | | | Subejercicio |
|--|--------------|--------------------------------|--------------|------------|------------|--------------|
| | Aprobado | Ampliaciones/ (Reducciones) | Modificado | Devengado | Pagado | |
| I. Gasto No Etiquetado | 1,109,472.00 | 1,150,000.00 | 2,259,472.00 | 529,260.00 | 529,260.00 | 1,730,212.00 |
| COFESIAQ (Organismo Público Descentralizado) | 1,109,472.00 | 1,150,000.00 | 2,259,472.00 | 529,260.00 | 529,260.00 | 1,730,212.00 |
| II. Gasto Etiquetado | 0.00 | 0.00 | 0.00 | 0.00 | 0.00 | 0.00 |
| III. Total de Egresos | 1,109,472.00 | 1,150,000.00 | 2,259,472.00 | 529,260.00 | 529,260.00 | 1,730,212.00 |

Maria Bustamante

Lic. María Cecilia Bustamante Mier y Terán
 Directora General de COFESIAQ

Alba León Gallardo

C.P. Alba León Gallardo
 Analista Administrativo

"Bajo protesta de decir verdad, declaro que los Estados Financieros y sus notas, son razonablemente correctos y son responsabilidad del emisor".

Comisión para el Fomento Económico de las empresas del sector Industrial, Comercial y de Servicios del Estado de Querétaro

Estado Analítico del Ejercicio del Presupuesto de Egresos Detallado - LDF

Clasificación Funcional (Finalidad y Función)

Del 1 de enero al 31 de diciembre de 2020

(PESOS)

| Concepto | Egresos | | | | | Subejercicio |
|---|---------------------|--------------------------------|---------------------|-------------------|-------------------|---------------------|
| | Aprobado | Ampliaciones/ (Reducciones) | Modificado | Devengado | Pagado | |
| I. Gasto No Etiquetado | 1,109,472.00 | 1,150,000.00 | 2,259,472.00 | 529,260.00 | 529,260.00 | 1,730,212.00 |
| A. Gobierno | 0.00 | 0.00 | 0.00 | 0.00 | 0.00 | 0.00 |
| a1) Legislación | 0.00 | 0.00 | 0.00 | 0.00 | 0.00 | 0.00 |
| a2) Justicia | 0.00 | 0.00 | 0.00 | 0.00 | 0.00 | 0.00 |
| a3) Coordinación de la Política de Gobierno | 0.00 | 0.00 | 0.00 | 0.00 | 0.00 | 0.00 |
| a4) Relaciones Exteriores | 0.00 | 0.00 | 0.00 | 0.00 | 0.00 | 0.00 |
| a5) Asuntos Financieros y Hacendarios | 0.00 | 0.00 | 0.00 | 0.00 | 0.00 | 0.00 |
| a6) Seguridad Nacional | 0.00 | 0.00 | 0.00 | 0.00 | 0.00 | 0.00 |
| a7) Asuntos de Orden Público y de Seguridad Interior | 0.00 | 0.00 | 0.00 | 0.00 | 0.00 | 0.00 |
| a8) Otros Servicios Generales | 0.00 | 0.00 | 0.00 | 0.00 | 0.00 | 0.00 |
| B. Desarrollo Social | 0.00 | 0.00 | 0.00 | 0.00 | 0.00 | 0.00 |
| b1) Protección Ambiental | 0.00 | 0.00 | 0.00 | 0.00 | 0.00 | 0.00 |
| b2) Vivienda y Servicios a la Comunidad | 0.00 | 0.00 | 0.00 | 0.00 | 0.00 | 0.00 |
| b3) Salud | 0.00 | 0.00 | 0.00 | 0.00 | 0.00 | 0.00 |
| b4) Recreación, Cultura y Otras Manifestaciones Sociales | 0.00 | 0.00 | 0.00 | 0.00 | 0.00 | 0.00 |
| b5) Educación | 0.00 | 0.00 | 0.00 | 0.00 | 0.00 | 0.00 |
| b6) Protección Social | 0.00 | 0.00 | 0.00 | 0.00 | 0.00 | 0.00 |
| b7) Otros Asuntos Sociales | 0.00 | 0.00 | 0.00 | 0.00 | 0.00 | 0.00 |
| C. Desarrollo Económico | 1,109,472.00 | 1,150,000.00 | 2,259,472.00 | 529,260.00 | 529,260.00 | 1,730,212.00 |
| c1) Asuntos Económicos, Comerciales y Laborales en General | 0.00 | 0.00 | 0.00 | 0.00 | 0.00 | 0.00 |
| c2) Agropecuaria, Silvicultura, Pesca y Caza | 0.00 | 0.00 | 0.00 | 0.00 | 0.00 | 0.00 |
| c3) Combustibles y Energía | 0.00 | 0.00 | 0.00 | 0.00 | 0.00 | 0.00 |
| c4) Minería, Manufacturas y Construcción | 0.00 | 0.00 | 0.00 | 0.00 | 0.00 | 0.00 |
| c5) Transporte | 0.00 | 0.00 | 0.00 | 0.00 | 0.00 | 0.00 |
| c6) Comunicaciones | 0.00 | 0.00 | 0.00 | 0.00 | 0.00 | 0.00 |
| c7) Turismo | 0.00 | 0.00 | 0.00 | 0.00 | 0.00 | 0.00 |
| c8) Ciencia, Tecnología e Innovación | 0.00 | 0.00 | 0.00 | 0.00 | 0.00 | 0.00 |
| c9) Otras Industrias y Otros Asuntos Económicos | 0.00 | 0.00 | 0.00 | 0.00 | 0.00 | 0.00 |
| D. Otras No Clasificadas en Funciones Anteriores | 0.00 | 0.00 | 0.00 | 0.00 | 0.00 | 0.00 |
| d1) Transacciones de la Deuda Pública / Costo Financiero de la Deuda | 0.00 | 0.00 | 0.00 | 0.00 | 0.00 | 0.00 |
| d2) Transferencias, Participaciones y Aportaciones Entre Diferentes Niveles y Ordenes de Gobierno | 0.00 | 0.00 | 0.00 | 0.00 | 0.00 | 0.00 |
| d3) Saneamiento del Sistema Financiero | 0.00 | 0.00 | 0.00 | 0.00 | 0.00 | 0.00 |
| d4) Adeudos de Ejercicios Fiscales Anteriores | 0.00 | 0.00 | 0.00 | 0.00 | 0.00 | 0.00 |
| II. Gasto Etiquetado | 0.00 | 0.00 | 0.00 | 0.00 | 0.00 | 0.00 |
| A. Gobierno | 0.00 | 0.00 | 0.00 | 0.00 | 0.00 | 0.00 |
| a1) Legislación | 0.00 | 0.00 | 0.00 | 0.00 | 0.00 | 0.00 |
| a2) Justicia | 0.00 | 0.00 | 0.00 | 0.00 | 0.00 | 0.00 |
| a3) Coordinación de la Política de Gobierno | 0.00 | 0.00 | 0.00 | 0.00 | 0.00 | 0.00 |
| a4) Relaciones Exteriores | 0.00 | 0.00 | 0.00 | 0.00 | 0.00 | 0.00 |
| a5) Asuntos Financieros y Hacendarios | 0.00 | 0.00 | 0.00 | 0.00 | 0.00 | 0.00 |
| a6) Seguridad Nacional | 0.00 | 0.00 | 0.00 | 0.00 | 0.00 | 0.00 |
| a7) Asuntos de Orden Público y de Seguridad Interior | 0.00 | 0.00 | 0.00 | 0.00 | 0.00 | 0.00 |
| a8) Otros Servicios Generales | 0.00 | 0.00 | 0.00 | 0.00 | 0.00 | 0.00 |
| B. Desarrollo Social | 0.00 | 0.00 | 0.00 | 0.00 | 0.00 | 0.00 |
| b1) Protección Ambiental | 0.00 | 0.00 | 0.00 | 0.00 | 0.00 | 0.00 |
| b2) Vivienda y Servicios a la Comunidad | 0.00 | 0.00 | 0.00 | 0.00 | 0.00 | 0.00 |
| b3) Salud | 0.00 | 0.00 | 0.00 | 0.00 | 0.00 | 0.00 |
| b4) Recreación, Cultura y Otras Manifestaciones Sociales | 0.00 | 0.00 | 0.00 | 0.00 | 0.00 | 0.00 |
| b5) Educación | 0.00 | 0.00 | 0.00 | 0.00 | 0.00 | 0.00 |
| b6) Protección Social | 0.00 | 0.00 | 0.00 | 0.00 | 0.00 | 0.00 |
| b7) Otros Asuntos Sociales | 0.00 | 0.00 | 0.00 | 0.00 | 0.00 | 0.00 |
| C. Desarrollo Económico | 0.00 | 0.00 | 0.00 | 0.00 | 0.00 | 0.00 |
| c1) Asuntos Económicos, Comerciales y Laborales en General | 0.00 | 0.00 | 0.00 | 0.00 | 0.00 | 0.00 |
| c2) Agropecuaria, Silvicultura, Pesca y Caza | 0.00 | 0.00 | 0.00 | 0.00 | 0.00 | 0.00 |
| c3) Combustibles y Energía | 0.00 | 0.00 | 0.00 | 0.00 | 0.00 | 0.00 |
| c4) Minería, Manufacturas y Construcción | 0.00 | 0.00 | 0.00 | 0.00 | 0.00 | 0.00 |
| c5) Transporte | 0.00 | 0.00 | 0.00 | 0.00 | 0.00 | 0.00 |
| c6) Comunicaciones | 0.00 | 0.00 | 0.00 | 0.00 | 0.00 | 0.00 |
| c7) Turismo | 0.00 | 0.00 | 0.00 | 0.00 | 0.00 | 0.00 |
| c8) Ciencia, Tecnología e Innovación | 0.00 | 0.00 | 0.00 | 0.00 | 0.00 | 0.00 |
| c9) Otras Industrias y Otros Asuntos Económicos | 0.00 | 0.00 | 0.00 | 0.00 | 0.00 | 0.00 |
| D. Otras No Clasificadas en Funciones Anteriores | 0.00 | 0.00 | 0.00 | 0.00 | 0.00 | 0.00 |
| d1) Transacciones de la Deuda Pública / Costo Financiero de la Deuda | 0.00 | 0.00 | 0.00 | 0.00 | 0.00 | 0.00 |
| d2) Transferencias, Participaciones y Aportaciones Entre Diferentes Niveles y Ordenes de Gobierno | 0.00 | 0.00 | 0.00 | 0.00 | 0.00 | 0.00 |
| d3) Saneamiento del Sistema Financiero | 0.00 | 0.00 | 0.00 | 0.00 | 0.00 | 0.00 |
| d4) Adeudos de Ejercicios Fiscales Anteriores | 0.00 | 0.00 | 0.00 | 0.00 | 0.00 | 0.00 |
| III. Total de Egresos | 1,109,472.00 | 1,150,000.00 | 2,259,472.00 | 529,260.00 | 529,260.00 | 1,730,212.00 |

Maria Bustamante

Lic. María Cecilia Bustamante Mier y Terán
Directora General de COFESIAQ

Alfonso León Gallardo

C.P. Alfonso León Gallardo
Analista Administrativo

**Comisión para el Fomento Económico de las Empresas del sector
Industrial, Comercial y de Servicios del Estado de Querétaro**
Estado Analítico del Ejercicio del Presupuesto de Egresos Detallado - LDF
Clasificación de Servicios Personales por Categoría
Del 1 de enero al 31 de diciembre de 2020
(PESOS)

| Concepto (c) | Egresos | | | | | Subejercicio |
|---|-------------------|--------------------------------|-------------------|-------------------|-------------------|------------------|
| | Aprobado | Ampliaciones/ (Reducciones) | Modificado | Devengado | Pagado | |
| I. Gasto No Etiquetado | 391,227.00 | 5,921.00 | 397,148.00 | 326,469.00 | 326,469.00 | 70,679.00 |
| A. Personal Administrativo y de Servicio Público | 391,227.00 | 0.00 | 397,148.00 | 326,469.00 | 326,469.00 | 70,679.00 |
| B. Magisterio | 0.00 | 0.00 | 0.00 | 0.00 | 0.00 | 0.00 |
| C. Servicios de Salud | 0.00 | 0.00 | 0.00 | 0.00 | 0.00 | 0.00 |
| c1) Personal Administrativo | 0.00 | 0.00 | 0.00 | 0.00 | 0.00 | 0.00 |
| c2) Personal Médico, Paramédico y afin | 0.00 | 0.00 | 0.00 | 0.00 | 0.00 | 0.00 |
| D. Seguridad Pública | 0.00 | 0.00 | 0.00 | 0.00 | 0.00 | 0.00 |
| E. Gastos asociados a la implementación de nuevas leyes federales o reformas a las mismas | 0.00 | 0.00 | 0.00 | 0.00 | 0.00 | 0.00 |
| F. Sentencias laborales definitivas | 0.00 | 0.00 | 0.00 | 0.00 | 0.00 | 0.00 |
| II. Gasto Etiquetado | 0.00 | 0.00 | 0.00 | 0.00 | 0.00 | 0.00 |
| A. Personal Administrativo y de Servicio Público | 0.00 | 0.00 | 0.00 | 0.00 | 0.00 | 0.00 |
| B. Magisterio | 0.00 | 0.00 | 0.00 | 0.00 | 0.00 | 0.00 |
| C. Servicios de Salud | 0.00 | 0.00 | 0.00 | 0.00 | 0.00 | 0.00 |
| c1) Personal Administrativo | 0.00 | 0.00 | 0.00 | 0.00 | 0.00 | 0.00 |
| c2) Personal Médico, Paramédico y afin | 0.00 | 0.00 | 0.00 | 0.00 | 0.00 | 0.00 |
| D. Seguridad Pública | 0.00 | 0.00 | 0.00 | 0.00 | 0.00 | 0.00 |
| E. Gastos asociados a la implementación de nuevas leyes federales o reformas a las mismas | 0.00 | 0.00 | 0.00 | 0.00 | 0.00 | 0.00 |
| F. Sentencias laborales definitivas | 0.00 | 0.00 | 0.00 | 0.00 | 0.00 | 0.00 |
| III. Total del Gasto en Servicios Personales | 391,227.00 | 5,921.00 | 397,148.00 | 326,469.00 | 326,469.00 | 70,679.00 |



Lic. María Cecilia Bustamante Mier y Terán
Directora General de COFESIAQ



C.P. Alba León Gallardo
Analista Administrativo

"Bajo protesta de decir verdad, declaro que los Estados Financieros y sus notas, son razonablemente correctos y son responsabilidad del emisor".

COMISIÓN PARA EL FOMENTO ECONÓMICO DEL SECTOR INDUSTRIAL, COMERCIAL Y DE SERVICIOS DEL ESTADO DE QUERÉTARO
 Guía de Cumplimiento de la Ley de Disciplina Financiera de las Entidades Federativas y Municipios
 Del 1 de enero al 31 de diciembre de 2020

| Indicadores de Observancia (c) | Implementación | | Resultado | | Fundamento (h) | Comentarios (i) |
|--|----------------|----|--------------------|-------------------------------|----------------------------------|-----------------|
| | SI | NO | Módulo o valor (f) | Unidad (pesos/porcentaje) (g) | | |
| INDICADORES PRESUPUESTARIOS | | | | | | |
| A. INDICADORES CUANTITATIVOS | | | | | | |
| 1 Balance Presupuestario Sostenible (a) | | | | | | |
| a. Propuesta | X | | 1,109,472.00 | pesos | Art. 6 y 10 de la LDF | Sin comentarios |
| b. Aprobado | X | | 1,108,472.00 | pesos | Art. 6 y 10 de la LDF | Sin comentarios |
| c. Ejercido | X | | 529,200.00 | pesos | Art. 6 y 10 de la LDF | Sin comentarios |
| 2 Balance Presupuestario de Recursos Disponibles Sostenible (a) | | | | | | |
| a. Propuesta | X | | 1,109,472.00 | pesos | Art. 6 y 10 de la LDF | Sin comentarios |
| b. Aprobado | X | | 1,109,472.00 | pesos | Art. 6 y 10 de la LDF | Sin comentarios |
| c. Ejercido | X | | 529,200.00 | pesos | Art. 6 y 10 de la LDF | Sin comentarios |
| 3 Financiamiento Neto dentro del Techo de Financiamiento Neto (f) | | | | | | |
| a. Propuesta | | | N/A | pesos | Art. 6, 19 y 46 de la LDF | Sin comentarios |
| b. Aprobado | | | N/A | pesos | Art. 6, 19 y 46 de la LDF | Sin comentarios |
| c. Ejercido | | | N/A | pesos | Art. 6, 19 y 46 de la LDF | Sin comentarios |
| 4 Recursos destinados a la atención de desastres naturales | | | | | | |
| a. Asignación al presupuesto para desastres naturales (m) | | | | | | |
| a.1 Aprobado | | | N/A | pesos | Art. 6 de la LDF | Sin comentarios |
| a.2 Pagado | | | N/A | pesos | Art. 9 de la LDF | Sin comentarios |
| b. Aportación promedio realizada por la Entidad Federativa durante los 5 ejercicios previos, para infraestructura dañada por desastres naturales (n) | | | N/A | pesos | Art. 9 de la LDF | Sin comentarios |
| c. Saldo del fiduciario para desastres naturales (o) | | | N/A | pesos | Art. 9 de la LDF | Sin comentarios |
| d. Costo promedio de los últimos 5 ejercicios de la reconstrucción de infraestructura dañada por desastres naturales (p) | | | N/A | pesos | Art. 9 de la LDF | Sin comentarios |
| 5 Techo para servicios personales (c) | | | | | | |
| a. Asignación en el Presupuesto de Egresos | X | | 391,227.00 | pesos | Art. 10 y 21 de la LDF | Sin comentarios |
| b. Ejercido | X | | 231,055.00 | pesos | Art. 13 fac. V y 21 de la LDF | Sin comentarios |
| 6 Provisiones de gasto para compromisos de pago derivados de APPs (r) | | | | | | |
| a. Asignación en el Presupuesto de Egresos | | | N/A | pesos | Art. 11 y 21 de la LDF | Sin comentarios |
| 7 Techo de AGEFAS para el ejercicio fiscal (a) | | | | | | |
| a. Propuesta | | | N/A | pesos | Art. 12 y 20 de la LDF | Sin comentarios |
| b. Aprobado | | | N/A | pesos | Art. 12 y 20 de la LDF | Sin comentarios |
| c. Ejercido | | | N/A | pesos | Art. 12 y 20 de la LDF | Sin comentarios |
| B. INDICADORES CUALITATIVOS | | | | | | |
| 1 Iniciativa de Ley de Ingresos y Proyecto de Presupuesto de Egresos | | | | | | |
| a. Objetivos anuales, estrategias y metas para el ejercicio fiscal (i) | | | N/A | | Art. 5 y 18 de la LDF | Sin comentarios |
| b. Proyecciones de ejercicios posteriores (u) | | | N/A | | Art. 5 y 18 de la LDF | Sin comentarios |
| c. Descripción de riesgos relevantes y propuestas de acción para enfrentarlos (v) | | | N/A | | Art. 5 y 16 de la LDF | Sin comentarios |
| d. Resultados de ejercicios fiscales anteriores y el ejercicio fiscal en cuestión (w) | | | N/A | | Art. 5 y 18 de la LDF | Sin comentarios |
| e. Estudio actuarial de las pensiones de sus trabajadores (x) | | | N/A | | Art. 5 y 19 de la LDF | Sin comentarios |
| 2 Balance Presupuestario de Recursos Disponibles, en caso de ser negativo | | | | | | |
| a. Razones excepcionales que justifiquen el Balance Presupuestario de Recursos Disponibles negativo (y) | | | N/A | | Art. 6 y 19 de la LDF | Sin comentarios |
| b. Fuente de recursos para cubrir el Balance Presupuestario de Recursos Disponibles negativo (z) | | | N/A | | Art. 6 y 19 de la LDF | Sin comentarios |
| c. Número de ejercicios fiscales y acciones necesarias para cubrir el Balance Presupuestario de Recursos Disponibles negativo (aa) | | | N/A | | Art. 6 y 19 de la LDF | Sin comentarios |
| d. Informe Trimestral sobre el avance de las acciones para recuperar el Balance Presupuestario de Recursos Disponibles (bb) | | | N/A | | Art. 6 y 19 de la LDF | Sin comentarios |
| 3 Servicios Personales | | | | | | |
| a. Remuneraciones de los servidores públicos (cc) | | | 391,227.00 | | Art. 10 y 21 de la LDF | Sin comentarios |
| b. Plazas vacantes y económicas para cubrir incrementos salariales, creación de plazas y otras (dd) | | | 0.00 | | Art. 10 y 21 de la LDF | Sin comentarios |
| INDICADORES DEL EJERCICIO PRESUPUESTARIO | | | | | | |
| A. INDICADORES CUANTITATIVOS | | | | | | |
| 1 Ingresos Excedentes derivados de Ingresos de Libre Disposición | | | | | | |
| a. Monto de Ingresos Excedentes derivados de ILD (ee) | | | N/A | pesos | Art. 14 y 21 de la LDF | Sin comentarios |
| b. Monto de Ingresos Excedentes derivados de ILD destinados al fin del A.14, fracción I de la LDF (ff) | | | N/A | pesos | Art. 14 y 21 de la LDF | Sin comentarios |
| c. Monto de Ingresos Excedentes derivados de ILD destinados al fin del A.14, fracción II, a) de la LDF (gg) | | | N/A | pesos | Art. 14 y 21 de la LDF | Sin comentarios |
| d. Monto de Ingresos Excedentes derivados de ILD destinados al fin del A.14, fracción II, b) de la LDF (hh) | | | N/A | pesos | Art. 14 y 21 de la LDF | Sin comentarios |
| e. Monto de Ingresos Excedentes derivados de ILD destinados al fin del artículo nuevo transitorio de la LDF (ii) | | | N/A | pesos | Art. Nuevo Transitorio de la LDF | Sin comentarios |
| B. INDICADORES CUALITATIVOS | | | | | | |
| 1. Análisis Costo-Beneficio para programas o proyectos de inversión mayores a 10 millones de UDIS (jj) | | | N/A | | Art. 13 fac. III y 21 de la LDF | Sin comentarios |
| 2. Análisis de conveniencia y análisis de transferencia de riesgos de los proyectos APPs (kk) | | | N/A | | Art. 13 fac. III y 21 de la LDF | Sin comentarios |
| 3. Identificación de población objetivo, destino y temporalidad de substodios (ll) | | | N/A | | Art. 13 fac. VII y 21 de la LDF | Sin comentarios |
| INDICADORES DE DEUDA PÚBLICA | | | | | | |
| A. INDICADORES CUANTITATIVOS | | | | | | |
| 1 Obligaciones a Corto Plazo | | | | | | |
| a. Límite de Obligaciones a Corto Plazo (mm) | | | N/A | pesos | Art. 30 fac. I de la LDF | Sin comentarios |
| b. Obligaciones a Corto Plazo (nn) | | | N/A | pesos | Art. 30 fac. I de la LDF | Sin comentarios |

Lic. María Bustamante
 Lic. María Cecilia Bustamante Mier y Terán
 Directora General de COFESIAQ

[Firma]
 C. P. Alicia León Galindo
 Analista Administrativo



Rivera y Asociados, S.C.

**COMISIÓN PARA EL FOMENTO ECONÓMICO DE LAS
EMPRESAS DEL SECTOR INDUSTRIAL, COMERCIAL Y
DE SERVICIOS DEL ESTADO DE QUERÉTARO
(COFESIAQ)**

**INFORME DE SEGUIMIENTO DE OBSERVACIONES DE
EJERCICIOS ANTERIORES DEL EJERCICIO 2020**



Rivera y Asociados, S.C.

INFORME DE SEGUIMIENTO DE OBSERVACIONES DE EJERCICIOS ANTERIORES

AUDITORIA DEL EJERCICIO 2020

COMISION PARA EL FOMENTO ECONOMICO DE LAS EMPRESAS DEL SECTOR INDUSTRIAL, COMERCIAL Y DE SERVICIOS DEL ESTADO DE QUERETARO

| No. | Observación Detectada | Acciones Adoptadas | Estatus |
|-----|------------------------------|--------------------|---------|
| | SIN OBSERVACIONES | | |

Atentamente

C.P.C. José Alfredo Rivera Calderón

Socio

Ciudad de México a 19 de enero 2021



Rivera y Asociados, S.C.

**COMISIÓN PARA EL FOMENTO ECONÓMICO DE LAS
EMPRESAS DEL SECTOR INDUSTRIAL, COMERCIAL Y
DE SERVICIOS DEL ESTADO DE QUERÉTARO
(COFESIAQ)**

HALLAZGOS
AUDITORIA EXTERNA EJERCICIO 2020



No.



Comisión para el Fomento Económico de las Empresas del Sector Industrial, Comercial y de Servicios del Estado de Querétaro 2020

Rivera y Asociados Contadores Públicos S.C.

Rubro afectado

Cuenta afectada

Económico

Control Interno

Nombre del ente público
 Ejercicio de revisión
 Despacho de Auditores Externos
 Área o Unidad
 Tipo de hallazgo

Descripción del hallazgo

SIN OBSERVACIONES

Clasificación del hallazgo

Mediano riesgo

Bajo riesgo

Hallazgo recurrente

No

Si
Ejercicio de origen

Hallazgo atendido

No

Si

Fecha de solventación

Montos y cantidades (cifras en pesos)

Universo

Muestra

Observado

En relación al Universo

En relación a la Muestra

#iDIV/0!

\$0.00

#iDIV/0!

Fundamento específico legal y/o técnico infringido

| |
|--|
| |
|--|

Efectos

| |
|--|
| |
|--|




Recomendaciones

Correctivas

| |
|--|
| |
|--|

Preventivas

| |
|--|
| |
|--|

| | | | |
|--|--|--|---|
| Lic. Maria Cecilia Bustamante Mier Directora General Titular de la entidad |  C.P. Alba Leon Gallardo Jefa Administrativa Titular del área (hallazgo) |  M.C. Alberto Rivera Calderón Gerente de Firma de Auditores |  C.P.C. José Alfredo Rivera Calderón Socio de Firma de Auditores |
| | | | |

Fecha de firma:

Nota: En caso de que la entidad desee realizar una aclaración sobre el hallazgo, se deberá adjuntar en una sola hoja por separado.