CENTRO DE EVALUACIÓN Y CONTROL DE CONFIANZA DEL ESTADO DE QUERÉTARO
Cuenta Pública
Ejercicio 2020
INDICADORES DE RESULTADOS
Del 1 de enero al 31 de diciembre de 2020
(Pesos)



GOBIERNO DEL ESTADO DE QUERÉTARO
Reporte de avance de Indicadores 2020 (4to Trim)
3GCC CENTRO DE EVALUACIÓN Y CONTROL DE CONFIANZA DEL ESTADO DE QUERÉTARO
Programa de evaluación en control de confianza.

Dependencia / Entidad / Órgano desconcentrado / Fideicomiso:
DENOMINACIÓN DEL PROGRAMA

NIVEL	No.	RESUMEN NARRATIVO	NOMBRE DEL INDICADOR	MÉTODO DE CÁLCULO	FRECUENCIA MEDICIÓN	META PROGRA MADA	1er TRIM	2do TRIM	3er TRIM	4to TRIM	META ALCANZA DA
PROPÓSITO		Los elementos de Seguridad cuentan con Métodos confiables para la aplicación de la Ley Aprobada	Porcentaje de Elementos de Seguridad que cuentan con Certificación Vigente de acuerdo a la Ley Aprobada	(100 /) Personal evaluado de Control de Confianza / Total de personal operativo a evaluar (Cuando el periodo)	Trimestral	90.00	87.17	77.00	0.00	0.00	164.17
COMPONENTE	1	Herramientas Integrales de Control de Confianza. Los elementos de Seguridad, son aplicados los Métodos de Control de Confianza conducidos	Porcentaje de personal de Seguridad Pública con Certificado de Vigencia Aprobada	(100 /) Personal evaluado de Control de Confianza / Total de personal operativo a evaluar (Cuando el periodo 1-12)	Trimestral	90.00	90.00	90.00	0.00	90.00	90.00
	2	Aplicación de Control de Confianza al personal de seguridad	Porcentaje de personal de Seguridad Pública con Certificado Vigente	(100 /) Número de Evaluaciones de Control de Confianza / Total de personal de Seguridad Pública en activo	Trimestral	70.00	71.00	0.00	0.00	0.00	142.00
	3	Apoyo de Perfil Geométrico actualizado.	Porcentaje de Apoyos Realizados.	(100 /) Número de Apoyos realizados / Número de Apoyos Programados	Trimestral	70.00	110.00	100.00	0.00	100.0	310.0
	4	Certificado Único Policial vencido.	Porcentaje de personal de Seguridad Pública con Certificado Único Policial	(100 /) Número de Elementos con Certificado Único Policial / Número de Elementos que cumplieron los requisitos para su Certificado	Trimestral	90.00	90.00	90.00	90.00	90.00	90.00
ACTIVIDAD	1.1	Aplicación de Pruebas de Evaluación de Control de Confianza al personal operativo.	Porcentaje de personal de Seguridad Pública con Evaluación de Control de Confianza programada respecto al total de personal operativo (Capacidad operativa)	(100 /) Número de Evaluaciones de Control de Confianza aplicadas / Número de personal programado a evaluar (Cuando el periodo 1-12)	Trimestral	90.00	90.17	90.00	90.00	57.00	180.00
	1.2	Aplicación de Evaluaciones de Control de Confianza para Nuevo Ingreso	Porcentaje de Procesos de Evaluación de Control de Confianza para Nuevo Ingreso (medidas)	(100 /) Número de Evaluaciones de Control de Confianza para Nuevo Ingreso / Número de personas que requieren el ingreso (Al fin del periodo)	Trimestral	90.00	100.00	0.00	0.00	0.00	190.00
	1.3	Análisis e Integración de los resultados de la Evaluación de Control de Confianza	Porcentaje de Procesos de Evaluación de Control de Confianza con resultado emitido.	(100 /) Número de Evaluaciones de Control de Confianza con resultado emitido / Número de resultados con Evaluación de Control de Confianza	Trimestral	90.00	100.00	0.00	0.00	0.00	190.00

LIC. ANA MA. ESTELA HERNÁNDEZ VELAZQUEZ
DIRECTORA GENERAL DEL CENTRO DE EVALUACIÓN Y CONTROL DE CONFIANZA DEL ESTADO DE QUERÉTARO

14/01/2021 Página 1 de 3



GOBIERNO DEL ESTADO DE QUERÉTARO
Reporte de avance de Indicadores 2020 (4to Trim)
3GCC CENTRO DE EVALUACIÓN Y CONTROL DE CONFIANZA DEL ESTADO DE QUERÉTARO
Programa de evaluación en control de confianza.

Dependencia / Entidad / Órgano desconcentrado / Fideicomiso:
DENOMINACIÓN DEL PROGRAMA

NIVEL	No.	RESUMEN NARRATIVO	NOMBRE DEL INDICADOR	MÉTODO DE CÁLCULO	FRECUENCIA MEDICIÓN	META PROGRA MADA	1er TRIM	2do TRIM	3er TRIM	4to TRIM	META ALCANZA DA
ACTIVIDAD	1.4	Seguimiento a Elementos Inconformes de Seguridad con Sanción de Control de Confianza.	Porcentaje de Seguimientos a Elementos con Sanción para verificar el cumplimiento de recomendaciones y/o Seguimiento de Trabajadores de Seguridad Pública que han cumplido con el periodo de vigencia o la permanencia.	(100 /) Número de seguimientos realizados / Número de elementos	Trimestral	90.00	100.00	90.00	90.00	90.00	190.00
	2.1	Seguimiento a Control Inconformidades de Seguridad en estado de cumplimiento.	Porcentaje de personal con recomendaciones de Seguimiento a Control Inconformidades.	(100 / Menos por de recomendaciones) / Total de personal con Recomendaciones vigentes. Anterior al periodo	Trimestral	100.00	0.00	0.00	100.00	90.00	190.00
	2.2	Seguimiento con Indicadores de Suficiencia Financiera para el Personal de Seguridad, de Control y Confianza de los Trabajadores de Seguridad	Porcentaje de seguimiento a Indicadores de Suficiencia Financiera de Seguridad con cumplimiento de Control de Confianza con el Perfil Geométrico.	(100 /) Número de Seguimientos realizados / Número de Procesos de Seguimiento a Indicadores de Suficiencia Financiera (Acumulativo de los periodos)	Trimestral	90.00	90.00	0.00	0.00	90.00	180.00
	2.3	Otros derechos para elevar la calidad de personal candidatos del Ser Trabajadores de Seguridad	Porcentaje de Seguimiento de Trabajadores de Seguridad con resultados satisfactorios	(100 /) Número de seguimiento realizados / Número de resultados satisfactorios	Trimestral	90.00	90.17	90.00	90.00	90.00	180.17
	2.4	Seguimiento de Perfiles Geométricos de Control de Confianza del Personal de Seguridad	Porcentaje de Seguimiento de Perfiles Geométricos de Trabajadores de Seguridad Pública que cumplen al Perfil de Seguridad.	(100 /) Número de no perfiles Geométricos / Número de Perfiles Geométricos Integrados al Banco de Datos	Trimestral	90.00	110.00	90.00	0.00	90.00	200.00
	2.5	Certificado de Certificación Único Policial de Personal.	Porcentaje de Seguimiento de Certificado Único Policial Vigente	(100 /) Número de Certificado Único Policial / Número de Certificados Únicos Policiales solicitados	Trimestral	90.00	90.00	100.00	100.00	90.00	190.00

LIC. ANA MA. ESTELA HERNÁNDEZ VELAZQUEZ
DIRECTORA GENERAL DEL CENTRO DE EVALUACIÓN Y CONTROL DE CONFIANZA DEL ESTADO DE QUERÉTARO

14/01/2021 Página 2 de 3

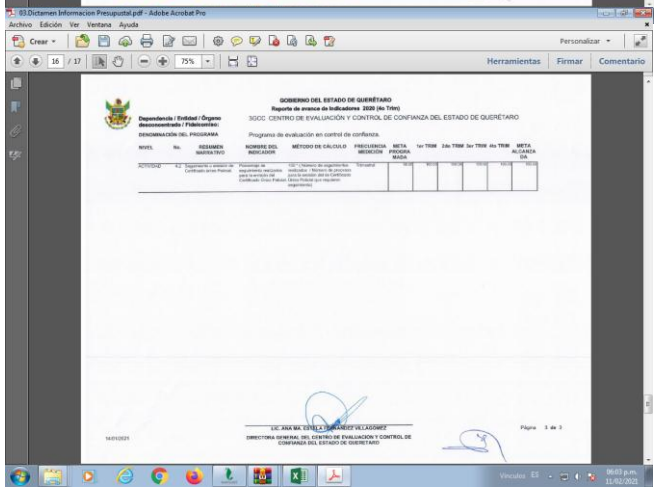

GOBIERNO DEL ESTADO DE QUERÉTARO
Reporte de avance de Indicadores 2020 (4to Trim)
3GCC CENTRO DE EVALUACIÓN Y CONTROL DE CONFIANZA DEL ESTADO DE QUERÉTARO
Programa de evaluación en control de confianza.

Dependencia / Entidad / Órgano desconcentrado / Fideicomiso:
DENOMINACIÓN DEL PROGRAMA

NIVEL	No.	RESUMEN NARRATIVO	NOMBRE DEL INDICADOR	MÉTODO DE CÁLCULO	FRECUENCIA MEDICIÓN	META PROGRA MADA	1er TRIM	2do TRIM	3er TRIM	4to TRIM	META ALCANZA DA
ACTIVIDAD	4.2	Seguimiento a emisión de Certificado único Policial.	Porcentaje de seguimiento realizado para la emisión del Certificado Único Policial.	(100 /) Número de seguimientos realizados / Número de procesos para la emisión del Certificado Único Policial con requisito seguimiento	Trimestral	90.00	90.00	100.00	100.00	90.00	190.00

LIC. ANA MA. ESTELA HERNÁNDEZ VELAZQUEZ
DIRECTORA GENERAL DEL CENTRO DE EVALUACIÓN Y CONTROL DE CONFIANZA DEL ESTADO DE QUERÉTARO

14/01/2021 Página 3 de 3