



**Rivera y Asociados, S.C.**

**FIDEICOMISO PROMOTOR DE PROYECTOS  
ECONÓMICOS Y DE BIENESTAR SOCIAL  
(QRONOS)**

**AUDITORIA DE ESTADOS FINANCIEROS  
AL 31 DE DICIEMBRE 2020**



## **Fideicomiso Promotor de Proyectos Económicos y de Bienestar Social (QRONOS)**

**Informe al 31 de diciembre del 2020**

### **CONTENIDO**

#### **Informe del auditor Independiente**

1. Opinión independiente
2. Estado de Actividades;
3. Estado de Situación Financiera;
4. Estado de Variación en la Hacienda Pública;
5. Estado de Cambios en la Situación Financiera;
6. Estados de Flujo de Efectivo;
7. Informes sobre pasivos contingentes;
8. Las notas a los estados financieros;
9. Estado Analítico del Activo.
10. Estado Analítico de la Deuda y Otros Pasivos.  
Anexos
11. Relación de Bienes muebles que componen el patrimonio
12. Relación de bienes inmuebles que componen el patrimonio
13. Relación de cuentas bancarias productivas específicas
14. Relación de esquemas bursátiles
15. Coberturas financieras
16. Participación del Poder Ejecutivo del Estado de Querétaro en el Patrimonio del Ente Público

## **Al H. Comité Técnico del Fideicomiso Promotor de Proyectos Económicos y de Bienestar Social (QRONOS)**

### **Opinión**

Hemos auditado los estados financieros adjuntos del **Fideicomiso Promotor de Proyectos Económicos y de Bienestar Social (QRONOS)**, que comprenden los Estados de Situación Financiera, los Estados Analíticos del Activo y los Estados Analíticos de Deuda y Otros Pasivos al 31 de diciembre de 2019 y 2020, y los Estados de Actividades, los Estados de Variaciones en la Hacienda Pública, los estados de Flujos de Efectivo y los Estados de Cambios en la Situación Financiera, correspondientes a los años terminados en dichas fechas, así como el Informe sobre pasivos contingentes; Las notas a los estados financieros; Relación de Bienes muebles que componen el patrimonio; Relación de bienes inmuebles que componen el patrimonio; Relación de cuentas bancarias productivas específicas; Relación de esquemas bursátiles; Coberturas financieras; Participación del Poder Ejecutivo del Estado de Querétaro en el Patrimonio del Ente Público y un resumen de las políticas contables significativas y otra información explicativa.

En nuestra opinión, excepto por los efectos la cuestión descrita en el párrafo de Fundamento de opinión con salvedad de nuestro informe, los estados financieros adjuntos que se describen en el párrafo anterior están preparados, en todos los aspectos materiales como se indican en el punto 5 de las notas de gestión administrativa a los estados financieros que se acompañan de conformidad con las disposiciones en materia de información financiera que están establecidas en la Ley General de Contabilidad Gubernamental, y las disposiciones emitidas por el Consejo Nacional de la Armonización Contable

### **Fundamentos de la Opinión con Salvedad:**

El patrimonio líquido del **Fideicomiso Promotor de Proyectos Económicos y de Bienestar Social (QRONOS)**, que conforma el numerario del fideicomiso no se encuentra en poder y autorización de su uso y destino por parte de la fiduciaria de conformidad con la cláusula XVII del contrato del fideicomiso.

Hemos llevado a cabo nuestra auditoria de conformidad con las Normas Internacionales de Auditoria. Nuestras responsabilidades, de acuerdo con estas normas, se describen con más detalle en la sección "Responsabilidades del auditor para la auditoria de estados financieros" de nuestro informe. Somos



independientes de la entidad de conformidad con el Código de Ética Profesional del Instituto Mexicano de Contadores Públicos A.C. junto con los requerimientos de ética que son aplicables a nuestras auditorías de los estados financieros en México, y hemos cumplido con las demás responsabilidades de ética de conformidad con esos requerimientos y con el Código de Ética Profesional. Consideramos que la evidencia de auditoría que hemos obtenido proporciona una base suficiente y adecuada para fundamentar nuestra de opinión con salvedades.

**Párrafo de énfasis: Base de preparación contable y utilización de este informe.**

Llamamos la atención sobre la Nota 5 de gestión administrativa a los estados financieros adjuntos en la que se describen las bases contables utilizadas para la preparación de los mismos. Dichos estados financieros fueron preparados para cumplir con los requerimientos normativos gubernamentales a que está sujeta la entidad y para ser integrados en el Reporte de la Cuenta Pública del Estado de Querétaro, consecuentemente, éstos pueden no ser apropiados para otra finalidad. Nuestra opinión no se modifica por esta cuestión.

**Responsabilidad de la administración y de los encargados de gobierno de la entidad en relación con los estados financieros.**

La administración de la entidad es responsable de la preparación de los estados financieros adjuntos de conformidad con las disposiciones de información financiera establecidas en las Normas de Información Financiera mexicanas, y del control interno que la dirección considere necesario para permitir la preparación de estados financieros libres de errores contables debido a fraude o equivocación voluntaria .

En la preparación de los estados financieros, la administración es responsable de la valoración de la capacidad del **Fideicomiso Promotor de Proyectos Económicos y de Bienestar Social (QRONOS)**, para continuar operando como una entidad en funcionamiento, revelando, en su caso, las cuestiones relativas a la entidad en funcionamiento y utilizando las bases contables aplicables a una entidad en funcionamiento a menos que la administración tenga la intención de liquidar la entidad o cesar sus operaciones, o bien no exista una alternativa realista.

Los responsables de la administración del **Fideicomiso Promotor de Proyectos Económicos y de Bienestar Social (QRONOS)**, a su vez son encargados de la supervisión del proceso de información financiera de la entidad.

## **Responsabilidad del Auditor sobre la Auditoria de los estados financieros**

Nuestra responsabilidad es expresar una opinión sobre los estados financieros, en su conjunto, se encuentran libres de incorrección material, debido a fraude o error, y emitir un informe de auditoría que contiene nuestra opinión. Seguridad razonable es un alto nivel de seguridad, pero no es una garantía, de que una auditoría realizada de conformidad con las Normas Internacionales de Auditoria, siempre detecte una incorrección material cuando existe. Las incorrecciones pueden deberse a fraude o error y son consideradas materiales si individualmente, o en su conjunto, puede preverse razonablemente que influyan en las decisiones económicas que los usuarios hacen basándose en los estados financieros.

Como parte de una auditoría de conformidad con las normas internacionales de auditoria, aplicamos nuestro juicio profesional y mantenemos una actitud de escepticismo profesional durante toda la auditoria. También:

- Identificamos y evaluamos los riesgos de incorrección material en los estados financieros, debido a fraude o error, diseñamos y aplicamos procedimientos de auditoria para minimizar esos riesgos; y obtuvimos evidencia de auditoria suficiente y apropiada para proporcionar las bases para nuestra opinión. El riesgo de no detectar una incorrección material resultante de fraude es mayor que en el caso de una incorrección material debida a un error, ya que el fraude involucra colusión, falsificación, omisiones deliberadas, manifestaciones intencionalmente erróneas o la elusión del control interno.
- Obtenemos conocimiento del control interno importante para la auditoria con el fin de diseñar los procedimientos de auditoria que consideramos adecuados en las circunstancias y no con la finalidad de expresar una opinión sobre la eficacia del control interno de la entidad.
- Evaluamos lo apropiado de las políticas contables utilizadas y la razonabilidad de las estimaciones contables, así como las revelaciones hechas por la administración de la entidad.




- Concluimos sobre lo apropiado del uso de la administración de las bases contables aplicables a una entidad en funcionamiento y, con base en la evidencia de auditoría obtenida, concluimos sobre si existe o no una incertidumbre importante relacionada con eventos o con condiciones que pueden originar dudas significativas sobre la capacidad de la entidad para continuar como entidad en funcionamiento. Si concluimos que existe una incertidumbre importante, se nos requiere que llamemos la atención en nuestro informe de auditoría sobre la correspondiente información revelada en los estados financieros o, si dicha revelación es insuficiente, que expresemos una opinión modificada. Nuestras conclusiones se basan en la evidencia de auditoría obtenida hasta la fecha de nuestro informe. Sin embargo, hechos o condiciones futuros pueden ser causa de que la entidad deje de ser una entidad en funcionamiento.

Nos comunicamos con los responsables de la entidad, en relación, entre otras cuestiones, con el alcance planeado y el momento de realización de la auditoría y los hallazgos importantes de la auditoría, así como cualquier deficiencia significativa en el control interno que identificamos durante nuestra auditoría.

#### **Otras Cuestiones:**

Los Estados Financieros del **Fideicomiso Promotor de Proyectos Económicos y de Bienestar Social (QRONOS)**, correspondientes al ejercicio terminado al 31 de diciembre de 2019, se presentan únicamente para efectos comparativos fueron dictaminados por otro contador público, quien emitió una opinión favorable de fecha 9 de enero del 2020.



**C.P.C. José Alfredo Rivera Calderón**  
Rivera y Asociados Contadores Públicos, S.C.  
Ciudad de México, 14 de enero de 2021.

FIDEICOMISO PROMOTOR DE PROYECTOS ECONÓMICOS Y DE BIENESTAR SOCIAL QRONOS

Estado de Actividades

Del 1 de Enero al 31 de Diciembre de 2020 y 2019

(Pesos)

Concepto	2020	2019
<b>INGRESOS Y OTROS BENEFICIOS</b>		
<b>Ingresos de la Gestión</b>	<b>1,938,483</b>	<b>5,004,430</b>
Impuestos	0	0
Cuotas y Aportaciones de Seguridad Social	0	0
Contribuciones de Mejoras	0	0
Derechos	0	0
Productos	1,938,483	5,004,430
Aprovechamientos	0	0
Ingresos por Venta de Bienes y Prestación de Servicios	0	0
Participaciones, Aportaciones, Convenios, Incentivos Derivados de la Colaboración Fiscal, Fondos Distintos de Aportaciones, Transferencias, Asignaciones, Subsidios y Subvenciones, y Pensiones y Jubilaciones	0	54,442
Participaciones, Aportaciones, Convenios, Incentivos Derivados de la Colaboración Fiscal, Fondos Distintos de Aportaciones	0	0
Transferencias, Asignaciones, Subsidios y Subvenciones, y Pensiones y Jubilaciones	0	54,442
<b>Otros Ingresos y Beneficios</b>	<b>17,572,164</b>	<b>0</b>
Ingresos Financieros	0	0
Incremento por Variación de Inventarios	0	0
Disminución del Exceso de Estimaciones por Pérdida o Deterioro u Obsolescencia	0	0
Disminución del Exceso de Provisiones	0	0
Otros Ingresos y Beneficios Varios	17,572,164	0
<b>Total de Ingresos y Otros Beneficios</b>	<b>19,510,647</b>	<b>6,058,873</b>
<b>GASTOS Y OTRAS PÉRDIDAS</b>		
<b>Gastos de Funcionamiento</b>	<b>5,828,447</b>	<b>5,911,617</b>
Servicios Personales	4,899,904	4,842,241
Materiales y Suministros	110,980	165,278
Servicios Generales	817,564	904,099
<b>Transferencias, Asignaciones, Subsidios y Otras Ayudas</b>	<b>49,893</b>	<b>46,844</b>
Transferencias Internas y Asignaciones al Sector Público	0	0
Transferencias al Resto del Sector Público	0	0
Subsidios y Subvenciones	0	0
Ayudas Sociales	37,293	31,044
Pensiones y Jubilaciones	0	0
Transferencias a Fideicomisos, Mandatos y Contratos Análogos	0	0
Transferencias a la Seguridad Social	0	0
Donativos	12,600	15,800
Transferencias al Exterior	0	0
<b>Participaciones y Aportaciones</b>	<b>0</b>	<b>0</b>
Participaciones	0	0
Aportaciones	0	0
Convenios	0	0
<b>Intereses, Comisiones y Otros Gastos de la Deuda Pública</b>	<b>0</b>	<b>0</b>
Intereses de la Deuda Pública	0	0
Comisiones de la Deuda Pública	0	0
Gastos de la Deuda Pública	0	0
Costo por Coberturas	0	0
Apoyos Financieros	0	0
<b>Otros Gastos y Pérdidas Extraordinarias</b>	<b>67,600</b>	<b>143,472</b>
Estimaciones, Depreciaciones, Deterioros, Obsolescencia y Provisiones	67,600	142,642
Disminución de Inventarios	0	0
Aumento por Insuficiencia de Estimaciones por Pérdida o Deterioro y Aumento por Insuficiencia de Provisiones	0	0
Otros Gastos	-1	830
<b>Inversión Pública</b>	<b>40,487</b>	<b>17,564,990</b>
Inversión Pública no Capturable	40,487	17,564,990
<b>Total de Gastos y Otras Pérdidas</b>	<b>5,986,426</b>	<b>23,666,924</b>
<b>Resultados del Ejercicio (Ahorro/Desahorro)</b>	<b>13,524,221</b>	<b>-18,608,051</b>

Bajo protesta de solemnidad declaramos que los Estados Financieros y sus Notas son razonablemente correctos y responsabilidad del emisor

L A E JUAN AGUSTIN LLACA PROAL  
DIRECTOR GENERAL

L C P GERARDO GUERRERO RAMIREZ  
DIRECTOR ADMINISTRATIVO

FIDEICOMISO PROMOTOR DE PROYECTOS ECONÓMICOS Y DE BIENESTAR SOCIAL GRONOS  
Estado de Situación Financiera  
Al 31 de Diciembre de 2020 y 2019  
(Pesos)

CONCEPTO	Año 2020	Año 2019	CONCEPTO	Año 2020	Año 2019
<b>ACTIVO</b>			<b>PASIVO</b>		
<b>Activo Circulante</b>			<b>Activo Circulante</b>		
Derechos y Equivalentes	902,377	294,569	Cuentas por Pagar a Corto Plazo	319,033	54,301
Derechos a Recibir Efectivo o Equivalentes	41,370,684	59,009,110	Documentos por Pagar a Corto Plazo	0	0
Derechos a Recibir Bienes o Servicios	8,888,082	14,549,589	Porción a Corto Plazo de la Deuda Pública a Largo Plazo	0	0
Inventarios	0	0	Títulos y Valores a Corto Plazo	0	0
Almacenes	0	0	Pasivos Diferidos a Corto Plazo	0	0
Estimación por Pérdida o Deterioro de Activos Circulantes	0	0	Fondos y Bienes de Terceros en Garantía y/o Administración a Corto Plazo	0	0
Otros Activos Circulantes	0	0	Provisiones a Corto Plazo	0	0
<b>Total de Activos Circulantes</b>	<b>51,161,143</b>	<b>73,853,269</b>	Otros Pasivos a Corto Plazo	0	0
			<b>Total de Pasivos Circulantes</b>	<b>319,033</b>	<b>54,301</b>
<b>Activo No Circulante</b>			<b>Activo No Circulante</b>		
Inversiones Financieras a Largo Plazo	0	0	Cuentas por Pagar a Largo Plazo	0	0
Derechos a Recibir Efectivo o Equivalentes a Largo Plazo	0	0	Documentos por Pagar a Largo Plazo	0	0
Bienes Inmuebles, Infraestructura y Construcciones en Proceso	1,263,137,742	1,081,960,478	Deuda Pública a Largo Plazo	0	0
Bienes Muebles	554,328	554,328	Pasivos Diferidos a Largo Plazo	0	0
Activos Intangibles	0	0	Fondos y Bienes de Terceros en Garantía y/o en Administración a Largo Plazo	0	0
Depreciación, Deterioro y Amortización Acumulada de Bienes	-516,803	-449,203	Provisiones a Largo Plazo	0	0
Activos Diferidos	0	0	<b>Total de Pasivos No Circulantes</b>	<b>0</b>	<b>0</b>
Estimación por Pérdida o Deterioro de Activos no Circulantes	0	0	<b>Total del Pasivo</b>	<b>319,033</b>	<b>54,301</b>
Otros Activos no Circulantes	0	0			
<b>Total de Activos No Circulantes</b>	<b>1,263,176,267</b>	<b>1,092,065,604</b>	<b>HACIENDA PÚBLICA/ PATRIMONIO</b>		
<b>Total del Activo</b>	<b>1,314,336,410</b>	<b>1,165,918,872</b>	<i>Hacienda Pública/Patrimonio Contribuido</i>	<b>747,609,807</b>	<b>747,609,807</b>
			Aportaciones	747,609,807	747,609,807
			Donaciones de Capital	0	0
			Actualización de la Hacienda Pública / Patrimonio	0	0
			<i>Hacienda Pública/Patrimonio Generado</i>	<b>566,407,570</b>	<b>418,254,764</b>
			Resultados del Ejercicio (Ahorro / Desahorro)	13,524,221	-18,605,051
			Resultados de Ejercicios Anteriores	73,878,360	92,496,832
			Revalúos	479,015,896	344,376,930
			Reservas	0	0
			Rectificaciones de Resultados de Ejercicios Anteriores	-10,847	-10,847
			<b>Exceso o Insuficiencia en la Actualización de la Hacienda Pública/Patrimonio</b>	<b>0</b>	<b>0</b>
			Resultado por Posición Monetaria	0	0
			Resultado por Tenencia de Activos no Monetarios	0	0
			<b>Total Hacienda Pública/ Patrimonio</b>	<b>1,314,017,377</b>	<b>1,165,864,571</b>
			<b>Total del Pasivo y Hacienda Pública / Patrimonio</b>	<b>1,314,336,410</b>	<b>1,165,918,872</b>

Bajo protesta de decir verdad declaramos que los Estados Financieros y sus Notas son razonablemente correctos y responsabilidad del emisor

L.A.E. JUAN AGUSTIN LLACA PROAL  
DIRECTOR GENERAL

L.C.P. GERARDO GUERRERO RAMIREZ  
DIRECTOR ADMINISTRATIVO




FIDEICOMISO PROMOTOR DE PROYECTOS ECONÓMICOS Y DE BIENESTAR SOCIAL ORONOS

Estado de Variación en la Hacienda Pública  
Del 1 de Enero al 31 de Diciembre de 2020  
(pesos)

Concepto	Hacienda Pública/ Patrimonio Contribuido	Hacienda Pública/ Patrimonio Generado de Ejercicios Anteriores	Hacienda Pública/ Patrimonio Generado del Ejercicio	Exceso o Insuficiencia en la Actualización de la Hacienda Pública / Patrimonio	TOTAL
<b>HACIENDA PÚBLICA/PATRIMONIO CONTRIBUIDO NETO DE 2019</b>	<b>747,609,807</b>				<b>747,609,807</b>
Aportaciones	747,609,807				747,609,807
Donaciones de Capital	0				0
Actualización de la Hacienda Pública/Patrimonio	0				0
<b>HACIENDA PÚBLICA / PATRIMONIO GENERADO NETO DE 2019</b>		<b>436,862,815</b>	<b>-18,608,051</b>		<b>418,254,764</b>
Resultados del Ejercicio (Ahorro/Desahorro)		32,496,832	-18,608,051		-16,608,051
Resultados de Ejercicios Anteriores		344,376,830	0		344,376,830
Revalúos		0			0
Reservas		-10,847			-10,847
Rectificaciones de Resultados de Ejercicios Anteriores					
<b>EXCESO O INSUFICIENCIA EN LA ACTUALIZACIÓN DE LA HACIENDA PÚBLICA/ PATRIMONIO NETO DE 2019</b>				<b>0</b>	<b>0</b>
Resultado por Posición Monetaria					0
Resultado por Tenencia de Activos no Monetarios					0
<b>HACIENDA PÚBLICA / PATRIMONIO NETO FINAL DE 2019</b>	<b>747,609,807</b>	<b>436,862,815</b>	<b>-18,608,051</b>	<b>0</b>	<b>1,165,864,571</b>
<b>CAMBIOS EN LA HACIENDA PÚBLICA/PATRIMONIO CONTRIBUIDO NETO DE 2020</b>	<b>0</b>				<b>0</b>
Aportaciones	0				0
Donaciones de Capital	0				0
Actualización de la Hacienda Pública/Patrimonio	0				0
<b>VARIACIONES DE LA HACIENDA PÚBLICA / PATRIMONIO GENERADO NETO DE 2020</b>		<b>-18,618,472</b>	<b>166,771,278</b>		<b>148,152,806</b>
Resultados del Ejercicio (Ahorro/Desahorro)		13,524,221	13,524,221		13,524,221
Resultados de Ejercicios Anteriores		-18,618,472	18,608,051		-10,421
Revalúos		0	134,639,096		134,639,096
Reservas		0	0		0
Rectificaciones de Resultados de Ejercicios Anteriores			0		0
<b>CAMBIOS EN EL EXCESO O INSUFICIENCIA EN LA ACTUALIZACIÓN DE LA HACIENDA PÚBLICA/ PATRIMONIO NETO DE 2020</b>				<b>0</b>	<b>0</b>
Resultado por Posición Monetaria					0
Resultado por Tenencia de Activos no Monetarios					0
<b>HACIENDA PÚBLICA / PATRIMONIO NETO FINAL DE 2020</b>	<b>747,609,807</b>	<b>418,244,343</b>	<b>148,163,227</b>	<b>0</b>	<b>1,314,017,377</b>

Bajo protesta de decir verdad declaramos que los Estados Financieros y sus Notas son razonablemente correctos y responsabilidad del emisor



L.A.E. JUAN AGUSTIN LLACA PROAL  
DIRECTOR GENERAL



L.C.P. GERARDO GUERRERO RAMIREZ  
DIRECTOR ADMINISTRATIVO

FIDEICOMISO PROMOTOR DE PROYECTOS ECONÓMICOS Y DE BIENESTAR SOCIAL QRONOS

Estado de Cambios en la Situación Financiera

Del 1 de Enero al 31 de Diciembre de 2020

(Pesos)

Concepto	Origen	Aplicación
<b>ACTIVO</b>	<b>0</b>	<b>148,417,538</b>
<b>Activo Circulante</b>	<b>22,692,125</b>	<b>0</b>
Efectivo y Equivalentes	0	607,808
Derechos a Recibir Efectivo o Equivalentes	17,638,426	0
Derechos a Recibir Bienes o Servicios	5,861,507	0
Inventarios	0	0
Almacenes	0	0
Estimación por Pérdida o Deterioro de Activos Circulantes	0	0
Otros Activos Circulantes	0	0
<b>Activo No Circulante</b>	<b>0</b>	<b>171,109,863</b>
Inversiones Financieras a Largo Plazo	0	0
Derechos a Recibir Efectivo o Equivalentes a Largo Plazo	0	0
Bienes Inmuebles, Infraestructura y Construcciones en Proceso	0	171,177,264
Bienes Muebles	0	0
Activos Intangibles	0	0
Depreciación, Deterioro y Amortización Acumulada de Bienes	67,600	0
Activos Diferidos	0	0
Estimación por Pérdida o Deterioro de Activos no Circulantes	0	0
Otros Activos no Circulantes	0	0
<b>PASIVO</b>	<b>264,732</b>	<b>0</b>
<b>Pasivo Circulante</b>	<b>264,732</b>	<b>0</b>
Cuentas por Pagar a Corto Plazo	264,732	0
Documentos por Pagar a Corto Plazo	0	0
Porción a Corto Plazo de la Deuda Pública a Largo Plazo	0	0
Títulos y Valores a Corto Plazo	0	0
Pasivos Diferidos a Corto Plazo	0	0
Fondos y Bienes de Terceros en Garantía y/o Administración a Corto Plazo	0	0
Provisiones a Corto Plazo	0	0
Otros Pasivos a Corto Plazo	0	0
<b>Pasivo No Circulante</b>	<b>0</b>	<b>0</b>
Cuentas por Pagar a Largo Plazo	0	0
Documentos por Pagar a Largo Plazo	0	0
Deuda Pública a Largo Plazo	0	0
Pasivos Diferidos a Largo Plazo	0	0
Fondos y Bienes de Terceros en Garantía y/o en Administración a Largo Plazo	0	0
Provisiones a Largo Plazo	0	0
<b>HACIENDA PÚBLICA/ PATRIMONIO</b>	<b>148,152,806</b>	<b>0</b>
<b>Hacienda Pública/Patrimonio Contribuido</b>	<b>0</b>	<b>0</b>
Aportaciones	0	0
Donaciones de Capital	0	0
Actualización de la Hacienda Pública / Patrimonio	0	0
<b>Hacienda Pública/Patrimonio Generado</b>	<b>148,152,806</b>	<b>0</b>
Resultados del Ejercicio (Ahorro / Desahorro)	32,132,272	0
Resultados de Ejercicios Anteriores	0	18,618,472
Revalúos	134,639,006	0
Reservas	0	0
Rectificaciones de Resultados de Ejercicios Anteriores	0	0
<b>Exceso o Insuficiencia en la Actualización de la Hacienda Pública/Patrimonio</b>	<b>0</b>	<b>0</b>
Resultado por Posición Monetaria	0	0
Resultado por Tenencia de Activos no Monetarios	0	0

Bajo protesta de decir verdad declaramos que los Estados Financieros y sus Notas son razonablemente correctos y responsabilidad del emisor.

L.A.E. JUAN AGUSTÍN LUACA PROAL  
DIRECTOR GENERAL

L.C.P. GERARDO GUERRERO RAMÍREZ  
DIRECTOR ADMINISTRATIVO

**FIDEICOMISO PROMOTOR DE PROYECTOS ECONÓMICOS Y DE BIENESTAR SOCIAL QRONOS**  
**Estado de Flujos de Efectivo**  
**Del 1 de Enero al 31 de Diciembre de 2020 y 2019**  
**(Pesos)**

Concepto	2020	2019
<b>Flujos de Efectivo de las Actividades de Operación</b>		
<b>Origen</b>	<b>37,398,803</b>	<b>38,457,038</b>
Impuestos	0	0
Cuotas y Aportaciones de Seguridad Social	0	0
Contribuciones de mejoras	0	0
Derechos	0	0
Productos	1,938,483	5,004,430
Aprovechamientos	0	0
Ingresos por Venta de Bienes y Prestación de Servicios	17,572,164	0
Participaciones, Aportaciones, Convenios, Incentivos Derivados de la Colaboración Fiscal y Fondos Distintos de Aportaciones	0	0
Transferencias, Asignaciones, Subsidios y Subvenciones, y Pensiones y Jubilaciones	0	54,442
Otros Orígenes de Operación	17,888,156	33,398,166
<b>Aplicación</b>	<b>5,863,337</b>	<b>5,954,147</b>
Servicios Personales	4,899,904	4,842,721
Materiales y Suministros	110,980	165,278
Servicios Generales	802,561	899,305
Transferencias Internas y Asignaciones al Sector Público	0	0
Transferencias al resto del Sector Público	0	0
Subsidios y Subvenciones	0	0
Ayudas Sociales	37,293	31,044
Pensiones y Jubilaciones	0	0
Transferencias a Fideicomisos, Mandatos y Contratos Análogos	0	0
Transferencias a la Seguridad Social	0	0
Donativos	12,600	15,800
Transferencias al Exterior	0	0
Participaciones	0	0
Aportaciones	0	0
Convenios	0	0
Otras Aplicaciones de Operación	0	0
<b>Flujos Netos de Efectivo por Actividades de Operación</b>	<b>31,535,466</b>	<b>32,502,891</b>
<b>Flujos de Efectivo de las Actividades de Inversión</b>		
<b>Origen</b>	<b>0</b>	<b>0</b>
Bienes Inmuebles, Infraestructura y Construcciones en Proceso	0	0
Bienes Muebles	0	0
Otros Orígenes de Inversión	0	0
<b>Aplicación</b>	<b>30,927,658</b>	<b>32,773,812</b>
Bienes Inmuebles, Infraestructura y Construcciones en Proceso	30,927,658	32,773,812
Bienes Muebles	0	0
Otras Aplicaciones de Inversión	0	0
<b>Flujos Netos de Efectivo por Actividades de Inversión</b>	<b>-30,927,658</b>	<b>-32,773,812</b>
<b>Flujo de Efectivo de las Actividades de Financiamiento</b>		
<b>Origen</b>	<b>0</b>	<b>0</b>
Endeudamiento Neto	0	0
Interno	0	0
Externo	0	0
Otros Orígenes de Financiamiento	0	0
<b>Aplicación</b>	<b>0</b>	<b>0</b>
Servicios de la Deuda	0	0
Interno	0	0
Externo	0	0
Otras Aplicaciones de Financiamiento	0	0
<b>Flujos netos de Efectivo por Actividades de Financiamiento</b>	<b>0</b>	<b>0</b>
<b>Incremento/Disminución Neta en el Efectivo y Equivalentes al Efectivo</b>	<b>607,808</b>	<b>-270,921</b>
<b>Efectivo y Equivalentes al Efectivo al inicio del Ejercicio</b>	<b>294,569</b>	<b>565,491</b>
<b>Efectivo y Equivalentes al Efectivo al final del Ejercicio</b>	<b>902,377</b>	<b>294,569</b>

Bajo protesta de decir verdad declaramos que los Estados Financieros y sus Notas son razonablemente correctos y responsabilidad del emisor

L.A.E. JUAN AGUSTÍN LLAÇA PROAL  
DIRECTOR GENERAL

L.C.P. GERARDO GUERRERO RAMÍREZ  
DIRECTOR ADMINISTRATIVO

FIDEICOMISO PROMOTOR DE PROYECTOS ECONÓMICOS Y DE BIENESTAR SOCIAL QRONOS  
Informe de Pasivos Contingentes  
Del 1 de Enero al 31 de Diciembre de 2020  
(Pesos)

"En cumplimiento a lo dispuesto en los artículos 46, fracción I, inciso d, y 52 de la Ley General de Contabilidad Gubernamental, y de conformidad con lo establecido en el capítulo VII, numeral III, inciso g) del Manual de Contabilidad Gubernamental emitido por el CONAC, el ente público informa lo siguiente:"

Cuenta	Concepto	Importe
<b>TOTAL</b>		

Bajo protesta de decir verdad declaramos que los Estados Financieros y sus Notas son razonablemente correctos y responsabilidad del emisor

\_\_\_\_\_  
L.A.E. JUAN AGUSTIN LACA PROAL  
DIRECTOR GENERAL



\_\_\_\_\_  
L.C.P. GERARDO GUERRERO RAMIREZ  
DIRECTOR ADMINISTRATIVO

**FIDEICOMISO PROMOTOR DE PROYECTOS ECONÓMICOS Y DE BIENESTAR SOCIAL "QRONOS"**  
**NOTAS A LOS ESTADOS FINANCIEROS**  
**AL 31 DE DICIEMBRE DE 2020 Y 2019**  
**(Cifras expresadas en pesos)**



Con el propósito de dar cumplimiento a los artículos 46 y 49 de la Ley General de Contabilidad Gubernamental, los entes públicos deberán acompañar notas a los estados financieros cuyos rubros así lo requieran teniendo presente los postulados de revelación suficiente e importancia relativa con la finalidad, que la información sea de mayor utilidad para los usuarios.

A continuación se presentan los tres tipos de notas que acompañan a los estados, a saber:

- a) Notas de desglose;
- b) Notas de memoria (cuentas de orden), y
- c) Notas de gestión administrativa.

**a) NOTAS DE DESGLOSE**

**I) NOTAS AL ESTADO DE SITUACIÓN FINANCIERA**

**Activo**

• **Efectivo y Equivalentes**

1. Al 31 de diciembre de 2020 el rubro de efectivo y equivalentes se integra de la siguiente manera

Concepto	2020	2019
Eectivo y equivalentes	\$ 902,377	\$ 294,569

A continuación se relacionan las cuentas que integran el rubro de efectivo y equivalentes:

Concepto	2020	2019
Fondo fijo de caja	\$ -	\$ -
<b>Suma</b>	<b>\$ -</b>	<b>\$ -</b>

**Bancos/Tesorería**

Representa el monto de efectivo disponible propiedad del Fideicomiso, en instituciones bancarias, su importe se integra por:

Banco	2020	2019
Banco Mercantil del Norte Cta. 0560876431	\$ 6,956	\$ 13,034
Banco del Bajío S.A. Cta.0221061320201	\$ 718,553	\$ 58,092
Banco del Bajío S.A. Cta.0227460930201	\$ 74,170	\$ 120,750
Banco del Bajío S.A. Cta.0231564820201	\$ 102,699	\$ 102,694
Banco Mercantil del Norte Contrato 0501306119	\$ -	\$ -
<b>Suma</b>	<b>\$ 902,377</b>	<b>\$ 294,569</b>

• **Derechos a recibir Efectivo y Equivalentes y Bienes o Servicios a Recibir**

2. **Inversiones Temporales**

Representa el monto de efectivo invertido por el Fideicomiso, la cual se efectúa a plazos que van de inversión a la vista hasta 90 días, su importe se integra por:

Concepto	2020	2019
Banco del Bajío S.A. Inversiones Cta.0227460930201	\$ 2,371,008	\$ 15,312,255
Banco del Bajío S.A. Inversiones Cta.0231564820201	\$ 38,999,676	\$ 43,696,855
<b>Suma</b>	<b>\$ 41,370,684</b>	<b>\$ 59,009,110</b>

Las inversiones se registran a valor de mercado y se realizan en instituciones financieras por los recursos disponibles que se invierten en instrumentos de deuda calificadas como de bajo riesgo, en papel gubernamental a una tasa de 7.192% y el recurso cuenta con disponibilidad inmediata, se autorizó el poder invertir el saldo de bancos en la segunda sesión de comité técnico del año 2016. Estos intereses generados se registran de manera mensual y se utilizan para generar obra o en su caso para gasto corriente previa autorización del comité técnico.

**Deudores Diversos por Cobrar a Corto Plazo**

Este importe se deriva del pago del 50% de anticipo, realizado para el inicio de la Obra "Gimnasio para el Deporte Adaptado" en el Querétaro 2000 por \$14,549,589.23 y 30% de anticipo, realizado para el inicio de la Obra Edificio de Gestión Jurídica del Poder Judicial por \$10,403,493.94, menos los anticipos realizados por \$13,319,492.76 y \$2,745,508.24 respectivamente.

Concepto	2020	2019
Fondo Rotatorio	\$ -	\$ -
ANTICIPO A CONTRATISTAS POR OBRAS PÚBLICAS A CORTO PLAZO	\$ 8,888,082	\$ 14,549,589

**Otros Derechos a recibir Efectivo y Equivalentes a Corto Plazo**

Representan los derechos de cobro originados en el desarrollo de las actividades del ente público, de los cuales se espera recibir una contraprestación representada en recursos, bienes o servicios; en un plazo menor o igual a doce meses, no incluidos en las cuentas anteriores.

• **Bienes Disponibles para su Transformación o Consumo (inventarios)**

- 3. En el período presentado el Fideicomiso no registró operaciones financieras relacionadas con inventarios.
- 4. El Fideicomiso no cuenta con almacén de ningún tipo.

**FIDEICOMISO PROMOTOR DE PROYECTOS ECONÓMICOS Y DE BIENESTAR SOCIAL "QRONOS"**  
**NOTAS A LOS ESTADOS FINANCIEROS**  
**AL 31 DE DICIEMBRE DE 2020 Y 2019**  
**(Cifras expresadas en pesos)**



- **Inversiones Financieras**

5. No se cuenta con inversiones financieras.

6. Nada que manifestar

- **Bienes Muebles, Inmuebles e Intangibles**

7. El patrimonio inmobiliario del Fideicomiso, se integra de terrenos que el Poder Ejecutivo del Estado de Querétaro ha entregado al Fideicomiso para su administración y manejo, así como de adquisiciones propias, los terrenos ubicados en la zona centro sur se tienen registrados a valor catastral, al igual que los ubicados en la zona de pie de la cuesta y los correspondientes a la zona de la preservación ecológica de El Tángano.

8. Los activos intangibles están conformados básicamente por los sistemas informáticos.

**Bienes Inmuebles, Infraestructura y Construcciones en Proceso**

Se integra de la siguiente manera:

Concepto	2020	2019
Terrenos Centro Sur	\$ 667,072,032	\$ 594,680,277
Terrenos Pie de la Cuesta	73,119,873	71,000,960
Terrenos área protegida el Tángano	485,748,346	425,620,007
Construcciones en Proceso en Bienes de Domino Público	37,197,491	659,234
<b>Subtotal</b>	<b>\$ 1,263,137,742</b>	<b>\$ 1,091,960,478</b>

Estos importes son registrados a valor catastral y se omitió el valor del terreno clave 140100121422996, por lo que se estimó su valor con un incremento del 25% que es el que maneja la zona en promedio y se solicitará nuevamente los valores catastrales vía oficio.

**Bienes Muebles, Intangibles y Depreciaciones**

Se disminuye el saldo en la cuenta de Bienes Muebles, ya que se realizó un ajuste en el registro de activos fijos según regla 8 LGCG, enviando al gasto los que tengan un monto menor de 70 UMAS, mismos que en su mayoría tienen una antigüedad mayor a 10 años, el mobiliario se encuentra en condiciones de uso. Se amortizó el saldo total de la cuenta de Intangibles debido a que el software ya se encuentra en desuso, la depreciación del mes de noviembre asciende a \$0.00 para el equipo de transporte que ya se terminó de depreciar y \$3,498.47 para mobiliario y equipo de administración.

Se integra de la siguiente manera:

Concepto	2020	2019
MOBILIARIO Y EQUIPO DE ADMINISTRACIÓN	\$ 169,019	\$ 169,019
VEHÍCULOS Y EQUIPO DE TRANSPORTE	\$ 385,309	\$ 385,309
<b>Subtotal BIENES MUEBLES</b>	<b>\$ 554,328</b>	<b>\$ 554,328</b>
SOFTWARE	-	-
<b>Subtotal ACTIVOS INTANGIBLES</b>	<b>-</b>	<b>-</b>
DEPRECIACIÓN ACUMULADA DE BIENES MUEBLES	(516,803)	(449,203)
<b>Subtotal DEPRECIACIÓN, DETERIORO Y AMORTIZACIÓN ACUMULADA DE BIENES</b>	<b>(516,803)</b>	<b>(449,203)</b>

NOTAS:

	Tasa de depreciación
Equipo de Cómputo	30%
Equipo de Transporte	25%

- **Estimaciones y Deterioros**

9. Al momento no se cuenta con cuentas incobrables, estimación de inventarios, deterioro de activos biológicos y de cualquier otro que aplique.

- **Otros Activos**

10. Solamente se cuentan con los activos anteriormente mencionados.

**Pasivo**

1. Por el momento no se cuenta con pasivos a largo plazo, el saldo que se ve reflejado en nuestros Estados Financieros, consideran los impuestos que se tienen por pagar.

2. Por el momento no se cuenta con Fondos de Bienes de Terceros en Administración y/o en Garantía a corto y largo plazo, significativas que les afecten o pudieran afectarles financieramente.

3. Por el momento no se cuenta con pasivos diferidos y otros.

Este género se compone de dos grupos, el Pasivo Circulante y el Pasivo No Circulante, en éstos inciden pasivos derivados de operaciones por servicios personales, cuentas por pagar por operaciones presupuestarias devengadas y contabilizadas al 31 de diciembre del ejercicio correspondiente; pasivos por obligaciones laborales, a continuación se presenta la integración del pasivo pendiente de pagar:

**FIDEICOMISO PROMOTOR DE PROYECTOS ECONÓMICOS Y DE BIENESTAR SOCIAL "QRONOS"**  
**NOTAS A LOS ESTADOS FINANCIEROS**  
**AL 31 DE DICIEMBRE DE 2020 Y 2019**  
**(Cifras expresadas en pesos)**



• **Pasivo Circulante**

Destacan entre las principales partidas del Pasivo Circulante las siguientes:

Concepto	2020	2019
Cuentas por Pagar a Corto Plazo	\$ 319,033	\$ 54,301
<b>Suma de Pasivo</b>	<b>\$ 319,033</b>	<b>\$ 54,301</b>

• **Cuentas por Pagar a Corto Plazo 90 días**

Concepto	2020	2019
<b>PROVEEDORES POR PAGAR A CORTO PLAZO</b>		
CAJA LIBERTAD	\$ -	\$ -
CAJA BIENESTAR	\$ -	\$ 3,675
FONACOT	\$ 1,361	\$ 5,038
KONDINERO	\$ -	\$ -
AURIO DISEÑO Y CONSTRUCCIONES, S.A. DE C.V.	\$ -	\$ -
	<b>\$ 1,361</b>	<b>\$ 8,713</b>
<b>RETENCIONES Y CONTRIBUCIONES POR PAGAR A CORTO PLAZO</b>		
Retenciones ISR sueldos y salarios	\$ 220,850	\$ -
Retenciones ISR Honorarios	\$ 3,885	\$ -
Impuesto sobre nóminas por pagar	\$ 15,003	\$ 4,794
Retenciones 5 al millar	-\$ 1	\$ -
IMSS	\$ 77,934	\$ 40,794
	<b>\$ 317,672</b>	<b>\$ 45,588</b>
<b>Suma Pasivo Circulante</b>	<b>\$ 319,033</b>	<b>\$ 54,301</b>

NOTA: El pasivo de retenciones no se ve reflejado en el presupuesto devengado y no pagado, toda vez que ya se descontó del presupuesto al realizar la nómina y sólo queda como una provisión contable, debido a que no se pueden pagar los impuestos antes de que termine el mes en que se está obligado a enterar, el pasivo devengado y no pagado que se refleja en el Estado Analítico del Ejercicio del Presupuesto de Egresos es el correspondiente a las retenciones del ISN por \$15,003.00 y se cuenta con presupuesto para pagarlos en los primeros 15 días del mes siguiente.

**Servicios Personales por Pagar a Corto Plazo**

Por el momento no se cuenta con Servicios Personales por Pagar a Corto Plazo

**Retenciones por Pagar a Corto Plazo**

Las retenciones por pagar a corto plazo son las que se integraron anteriormente y son las únicas cuentas que integran nuestro pasivo.

**Ingresos por Clasificar a Corto Plazo**

Por el momento no se cuenta con ingresos por clasificar a corto plazo

**Proveedores por Pagar a Corto Plazo**

Por el momento no se cuenta con adeudos con proveedores.

• **Pasivo No Circulante**

Por el momento no se cuenta con Pasivo No Circulante.

II) **NOTAS AL ESTADO DE ACTIVIDADES**

**Ingresos de Gestión**

- De los rubros de impuestos, contribuciones de mejoras, derechos, productos, aprovechamientos, participaciones y aportaciones, y transferencias, subsidios, otras ayudas y asignaciones, se informarán los montos totales de cada clase (tercer nivel del Clasificador por Rubro de Ingresos), así como de cualquier característica significativa.
- Se informará, de manera agrupada, el tipo, monto y naturaleza de la cuenta de otros ingresos, asimismo se informará de sus características significativas.

Concepto	2020	2019
Impuestos	\$ -	\$ -
Cuotas y Aportaciones de Seguridad Social	\$ -	\$ -
Contribuciones de Mejoras	\$ -	\$ -
Derechos	\$ -	\$ -
Productos	\$ 1,938,483	\$ 5,004,430
Aprovechamientos	\$ -	\$ -
Ingresos por Venta de Bienes, Prestación de Servicios y Otros Ingresos	\$ 17,572,164	\$ -
Participaciones, Aportaciones, Convenios, Incentivos Derivados de la Colaboración Fiscal y Fondos Distintos de Aportaciones	\$ -	\$ -
Transferencias, Asignaciones, Subsidios y Subvenciones, y Pensiones y Jubilaciones	\$ -	\$ 54,442
Ingresos Derivados de Financiamientos	\$ -	\$ -
Ingresos por Venta de Bienes, Prestación de Servicios y Otros Ingresos (Reembolsos y Reintegros).		\$ -
<b>Suma</b>	<b>\$ 19,510,647</b>	<b>\$ 5,058,873</b>

**Productos:** Se refiere a los intereses ganados en inversiones durante el periodo Enero-Diciembre 2020.

**Ingresos por Venta de Bienes, Prestación de Servicios y Otros Ingresos:** Son los reembolsos y reintegros entregados al Fideicomiso, así como los depósitos realizados por el Poder Judicial para la obra del Edificio de Gestión durante el periodo Enero-Diciembre 2020.

NOTA: Cabe señalar que los montos por estos conceptos no se registraron en el Presupuesto de Ingresos y Egresos Aprobado, debido a que en el caso de los intereses se registran de manera mensual como ampliación al presupuesto y de igual manera los Ingresos realizados por el Poder Judicial se registran como ampliación una vez que se tiene la estimación de obra, dichas ampliaciones realizadas, se darán a conocer al Comité Técnico del Fideicomiso en la primera sesión ordinaria del 2021.

**FIDEICOMISO PROMOTOR DE PROYECTOS ECONÓMICOS Y DE BIENESTAR SOCIAL "QRONOS"**  
**NOTAS A LOS ESTADOS FINANCIEROS**  
**AL 31 DE DICIEMBRE DE 2020 Y 2019**  
**(Cifras expresadas en pesos)**



**Gastos y Otras Pérdidas:**

1. Explicar aquellas cuentas de gastos de funcionamiento, transferencias, subsidios y otras ayudas, participaciones y aportaciones, otros gastos y pérdidas extraordinarias, así como los ingresos y gastos extraordinarios, que en lo individual representen el 10% o más del total de los gastos.

Concepto	2020	2019
Servicios Personales	\$ 4,899,904	\$ 4,842,241
Materiales y Suministros	\$ 110,980	\$ 165,278
Servicios Generales	\$ 817,564	\$ 904,099
Transferencias, Asignaciones, Subsidios y Otras Ayudas	\$ 49,893	\$ 46,844
Bienes Muebles, Inmuebles e Intangibles	\$ -	\$ -
Otros Gastos	\$ 67,600	\$ 143,472
Inversión Pública	\$ 40,487	\$ 17,564,990
<b>Suma</b>	<b>\$ 5,986,426</b>	<b>\$ 23,666,924</b>

A su vez se presentan aquellos rubros que en forma individual representan el 10.0% o más del total de los gastos:

Concepto	2020	
Remuneraciones al Personal de Carácter Permanente	\$ 2,637,336	44.06%
Aportaciones de Seguridad Social	\$ 567,545	9.48%

Los depósitos que se pueden realizar del Poder Judicial del Estado de Querétaro, son para obra pública y se encuentran etiquetados únicamente para el pago de obras realizadas para esta entidad conforme a los acuerdos firmados en el convenio marco de colaboración celebrado con dicha institución cuyo objeto principal es conjuntar esfuerzos para el desarrollo y ejecución de las obras públicas y servicios relacionados con las mismas que solicite El Poder Judicial al Fideicomiso "QRONOS"

El importe ejercido para Remuneraciones del Personal de Carácter Permanente por \$2,637,336.00, se destinó a cubrir la nómina de personal del Fideicomiso.

**III) NOTAS AL ESTADO DE VARIACIÓN EN LA HACIENDA PÚBLICA**

1. Se informará de manera agrupada, acerca de las modificaciones al patrimonio contribuido por tipo, naturaleza y monto.  
 El patrimonio del Fideicomiso Promotor de Proyectos Económicos y de Bienestar Social "Qronos" se integra por las aportaciones de bienes de cualquier tipo que realice el Poder Ejecutivo del Estado de Querétaro y en general, las dependencias de la Administración Pública Estatal, por los recursos provenientes de las operaciones del Fideicomiso, los rendimientos que se obtengan de las inversiones que forman parte del Fideicomiso y cualesquiera otras aportaciones, bienes muebles e inmuebles, que por cualquier título legal adquiera el Fideicomiso, así como los remanentes obtenidos en cada uno de los ejercicios.  
 El importe de las revaluaciones se registran a valor catastral, siendo el incremento en el patrimonio por este concepto durante el ejercicio 2019 por \$196,794,186.62 y durante el ejercicio 2020 por \$134,639,006.43.
2. Se informará de manera agrupada, acerca del monto y procedencia de los recursos que modifican al patrimonio generado.  
 En la cuenta de Rectificaciones de Resultados de Ejercicios Anteriores se cuenta con un saldo de -\$10,847.00, éste movimiento se realizó durante el ejercicio 2018 para registrar movimientos que afectan el patrimonio del ejercicio 2017, siendo éstos el registro de un depósito a nuestra cuenta que se se realizó en diciembre de 2017 por concepto de un reintegro por volúmenes excedentes realizados durante las estimaciones 2017 y se devolvió al Poder judicial en 2018 al momento que nos asignaron la cuenta para su reintegro (El dinero procedía del Poder Judicial) y la devolución de un fondo revolvente.

**IV) NOTAS AL ESTADO DE FLUJOS DE EFECTIVO**

**Efectivo y equivalentes**

1. El análisis de los saldos inicial y final que figuran en la última parte del Estado de Flujo de Efectivo en la cuenta de efectivo y equivalentes es como sigue:

Concepto	2020	0
Fondo fijo de caja	\$ -	\$ -
Banco Mercantil del Norte Cta. 0560876431	\$ 6,956	\$ 13,034
Banco Mercantil del Norte Contrato 0501306119	\$ -	\$ -
Banco del Bajío S.A. Cta.0221061320201	\$ 718,553	\$ 58,092
Banco del Bajío S.A. Cta.0227460930201	\$ 74,170	\$ 120,750
Banco del Bajío S.A. Cta.0231564820201	\$ 102,699	\$ 102,694
Banco del Bajío S.A. Inversiones Cta.0227460930201	\$ 2,371,008	\$ 15,312,255
Banco del Bajío S.A. Inversiones Cta.0231564820201	\$ 38,999,676	\$ 43,696,855
Deudores diversos por cobrar a corto plazo	\$ 8,888,082	\$ 14,549,589
<b>Total de Efectivo y Equivalentes</b>	<b>\$ 51,161,143</b>	<b>\$ 73,853,269</b>



**FIDEICOMISO PROMOTOR DE PROYECTOS ECONÓMICOS Y DE BIENESTAR SOCIAL "QRONOS"**  
**NOTAS A LOS ESTADOS FINANCIEROS**  
**AL 31 DE DICIEMBRE DE 2020 Y 2019**  
**(Cifras expresadas en pesos)**



2. Detallar las adquisiciones de bienes muebles e inmuebles con su monto global y, en su caso, el porcentaje de estas adquisiciones que fueron realizadas mediante subsidios de capital del sector central. Adicionalmente, revelar el importe de los pagos que durante el período se hicieron por la compra de los elementos citados. Durante el período enero-diciembre 2020, no se realizaron adquisiciones de bienes muebles e inmuebles en el Fideicomiso,

3. Conciliación de los Flujos de Efectivo Netos de las Actividades de Operación y la cuenta de Ahorro/Desahorro antes de Rubros Extraordinarios.

	2020	2019
<b>Ahorro/Desahorro antes de rubros Extraordinarios</b>	<b>13,524,870.00</b>	<b>(18,808,051)</b>
Movimientos de partidas (o rubros) que no afectan al efectivo,		
Depreciación	67,600	142,642
Amortización	-	-
Incrementos al pasivo circulante	264,732	(6,017)
Derechos a recibir efectivo y equivalente	17,638,426	33,409,327
Derechos a Recibir Bienes o Servicios	5,661,507	14,549,589
Incremento en cuentas por cobrar	-	-
Partidas extraordinarias	-	-

**Nota: No se registran rubros extraordinarios en el ingreso, ni ingresos devengados y pagados de ejercicios anteriores, ni diferencia entre el ingreso devengado y el pagado.**

V) CONCILIACIÓN ENTRE LOS INGRESOS PRESUPUESTARIOS Y CONTABLES, ASÍ COMO ENTRE LOS EGRESOS PRESUPUESTARIOS Y LOS GASTOS CONTABLES

La conciliación se presentará atendiendo a lo dispuesto por el Acuerdo por el que se emite el formato de conciliación entre los ingresos presupuestarios y contables, así como entre los egresos presupuestarios y los gastos contables.

**FIDEICOMISO PROMOTOR DE PROYECTOS ECONÓMICOS Y DE BIENESTAR SOCIAL QRONOS**  
**Conciliación entre los Ingresos Presupuestarios y Contables**  
**Correspondiente del 1 de Enero al 31 de Diciembre de 2020**  
**(Cifras en pesos)**

<b>1. Ingresos Presupuestarios</b>		<b>19,510,647</b>
<b>2. Más ingresos contables no presupuestarios</b>		<b>0</b>
2.1 Ingresos Financieros	0	
2.2 Incremento por Variación de Inventarios		
2.3 Disminución del exceso de estimaciones por pérdida o deterioro u obsolescencia	0	
2.4 Disminución del exceso de provisiones	0	
2.5 Otros ingresos y beneficios varios	0	
2.6 Otros ingresos contables no presupuestarios	0	
		<b>0</b>
<b>3. Menos ingresos presupuestarios no contables</b>		
3.1 Aprovechamientos Patrimoniales	0	
3.2 Ingresos derivados de financiamientos	0	
3.3 Otros Ingresos presupuestarios no contables	0	
<b>4. Ingresos Contables (4 = 1 + 2 - 3)</b>		<b>19,510,647</b>

**FIDEICOMISO PROMOTOR DE PROYECTOS ECONÓMICOS Y DE BIENESTAR SOCIAL "QRONOS"**  
 NOTAS A LOS ESTADOS FINANCIEROS  
 AL 31 DE DICIEMBRE DE 2020 Y 2019  
 (Cifras expresadas en pesos)



**FIDEICOMISO PROMOTOR DE PROYECTOS ECONÓMICOS Y DE BIENESTAR SOCIAL QRONOS**  
 Conciliación entre los Egresos Presupuestarios y los Gastos Contables  
 Correspondiente del 1 de Enero al 31 de Diciembre de 2020

<b>1. Total de egresos presupuestarios</b>		<b>36,805,998</b>
<b>2. Menos egresos presupuestarios no contables</b>		<b>30,927,658</b>
2.1 Materias Primas y Materiales de Producción y Comercialización	0	
2.2 Materiales y Suministros	0	
2.3 Mobiliario y Equipo de Administración	0	
2.4 Mobiliario y Equipo Educativo y Recreativo	0	
2.5 Equipo e Instrumental Médico y de Laboratorio	0	
2.6 Vehículos y Equipo de Transporte	0	
2.7 Equipo de Defensa y Seguridad	0	
2.8 Maquinaria, Otros Equipos y Herramientas	0	
2.9 Activos Biológicos	0	
2.10 Bienes Inmuebles	0	
2.11 Activos Intangibles	0	
2.12 Obra Pública en Bienes de Dominio Público	30,927,658	
2.13 Obra Pública en Bienes Propios	0	
2.14 Acciones y Participaciones de Capital	0	
2.15 Compra de Títulos y Valores	0	
2.16 Concesión de Préstamos	0	
2.17 Inversiones en Fideicomisos, Mandatos y Otros Análogos		
2.18 Provisiones para Contingencias y Otras Erogaciones Especiales		
2.19 Amortización de la Deuda Pública		
2.20 Adeudos de Ejercicios Fiscales Anteriores (ADEFAS)		
2.21 Otros Egresos Presupuestales No Contables	0	
<b>3. Más Gastos Contables No Presupuestarios</b>		<b>108,087</b>
3.1 Estimaciones, Depreciaciones, Deterioros, Obsolescencia y Amortizaciones	67,600	
3.2 Provisiones	0	
3.3 Disminución de inventarios	0	
3.4 Aumento por insuficiencia de estimaciones por pérdida o deterioro u obsolescencia	0	
3.5 Aumento por insuficiencia de provisiones	0	
3.6 Otros Gastos	-1	
3.7 Otros Gastos Contables No Presupuestales	40,487	
<b>4. Total de Gasto Contable</b>		<b>6,986,426</b>

**b) NOTAS DE MEMORIA (CUENTAS DE ORDEN)**

Las cuentas de orden se utilizan para registrar movimientos de valores que no afecten o modifiquen el balance del ente contable, sin embargo, su incorporación en libros es necesaria con fines de recordatorio contable, de control y en general sobre los aspectos administrativos, o bien, para consignar sus derechos o responsabilidades contingentes que puedan, o no, presentarse en el futuro.

Nat.	Cuenta	Nombre de la cuenta	SALDO ANTERIOR		MOVIMIENTOS		SALDO ACTUAL	
			DEUDOR	ACREEDOR	DEUDOR	ACREEDOR	DEUDOR	ACREEDOR
D	8110	LEY DE INGRESOS ESTIMADA	0.00	0.00	0.00	0.00	0.00	0.00
A	8120	LEY DE INGRESOS POR EJECUTAR	0.00	0.00	19,510,646.96	19,510,646.96	0.00	0.00
D	8130	MODIFICACIONES A LA LEY DE INGRESOS ESTIMADA	0.00	0.00	19,510,646.96	0.00	19,510,646.96	0.00
A	8140	LEY DE INGRESOS DEVENGADA	0.00	0.00	19,510,646.96	19,510,646.96	0.00	0.00
A	8150	LEY DE INGRESOS RECAUDADA	0.00	0.00	0.00	19,510,646.96	0.00	19,510,646.96
A	8210	PRESUPUESTO DE EGRESOS APROBADO,	0.00	0.00	0.00	59,009,123.00	0.00	59,009,123.00
D	8220	PRESUPUESTO DE EGRESOS POR EJERCER	0.00	0.00	93,833,458.62	55,364,547.99	38,448,910.63	0.00
A	8230	MODIFICACIONES AL PRESUPUESTO DE EGRESOS APROBADO	0.00	0.00	548843.95	34,824,335.62	0.00	34,275,481.67
D	8240	PRESUPUESTO DE EGRESOS COMPROMETIDO	0.00	0.00	54,869,803.04	36,838,897.07	18,029,705.97	0.00
D	8250	PRESUPUESTO DE EGRESOS DEVENGADO	0.00	0.00	36,805,998.07	36,790,995.07	15,003.00	0.00
D	8260	PRESUPUESTO DE EGRESOS EJERCIDO	0.00	0.00	36,790,995.07	36,790,995.07	0.00	0.00
D	8270	PRESUPUESTO DE EGRESOS PAGADO	0.00	0.00	36,790,995.07	0.00	36,790,995.07	0.00

**c) NOTAS DE GESTIÓN ADMINISTRATIVA**

**1. Introducción**

El Fideicomiso Promotor de Proyectos Económicos y de Bienestar Social Qronos, es una Entidad Paraestatal del Gobierno del Estado de Querétaro, creada el 11 de noviembre de 1993, para ayudar a impulsar los programas que se generen para el desarrollo del Estado de Querétaro.

**2. Panorama Económico y Financiero**

El Fideicomiso, opera principalmente con recursos provenientes del Gobierno Estatal, sin embargo cuenta con una inversión en papel gubernamental que genera intereses a corto plazo y se consideran como ingresos propios, los cuales previa autorización del comité técnico se pueden utilizar para la ejecución de planes, programas y proyectos para el desarrollo integral del estado.

**FIDEICOMISO PROMOTOR DE PROYECTOS ECONÓMICOS Y DE BIENESTAR SOCIAL "QRONOS"**  
**NOTAS A LOS ESTADOS FINANCIEROS**  
**AL 31 DE DICIEMBRE DE 2020 Y 2019**  
**(Cifras expresadas en pesos)**



### 3. Autorización e Historia

Se informará sobre:

- a) El 11 de noviembre del año 1993 el Poder Ejecutivo del Estado de Querétaro autorizó la constitución de un Fideicomiso Público que se denominará "Fideicomiso Promotor de Proyectos Económicos y de Bienestar Social QroNos".  
El 18 de noviembre del año 1993, el Fideicomiso se formalizó mediante la celebración del contrato respectivo, protocolizado ante notario público y en donde se establece que son partes del Fideicomiso:  
I.-Fideicomitentes el Poder Ejecutivo del Estado de Querétaro, a través del Fideicomitente Único y como adherentes las personas físicas ó morales que participen en el Fideicomiso, previa autorización del Comité Técnico y de Distribución de Fondos, en la proporción y condiciones que se convenga, y que al efecto suscriban con la Fiduciaria el convenio de adhesión correspondiente.  
II.-Fiduciaria, Banco Mercantil del Norte, S.A.  
III.-Fideicomisarios, el Poder Ejecutivo del Estado de Querétaro, los Fideicomitentes adherentes en la proporción y condiciones que se convenga y las personas físicas o morales que designe con tal carácter el Comité Técnico y de Distribución de Fondos.  
IV.-Coparticipantes, las personas físicas o morales que a través del Comité Técnico entreguen a título gratuito aportaciones para incrementar el patrimonio del Fideicomiso.
- b) Principales cambios en su estructura.  
No existen cambios representativos en la estructura del Fideicomiso.

### 4. Organización y Objeto Social

Se informará sobre:

- a) Objeto social.El Fideicomiso tiene por objeto: promover, apoyar, gestionar y coordinar ante los particulares y las autoridades competentes la ejecución de planes, programas y proyectos para el desarrollo integral del Estado, incluyendo sus aspectos sociales, asistenciales, económicos, técnicos, administrativos, programáticos y financieros; así como las acciones, obras y servicios que propicien el aprovechamiento de los recursos, áreas y sectores económicos en la Entidad.  
La Oficialía Mayor del Poder Ejecutivo del Estado de Querétaro es la dependencia coordinadora de sector del Fideicomiso Promotor de Proyectos Económicos y de Bienestar Social "QroNos".  
Lo anterior, de conformidad con el acuerdo publicado el 22 de octubre de 2010 en el Periódico Oficial La Sombra de Arteaga, por medio del cual sustituyó a la Secretaría de Desarrollo Sustentable como dependencia coordinadora.
- b) Principal actividad. promover, apoyar, gestionar y coordinar ante los particulares y las autoridades competentes la ejecución de planes, programas y proyectos para el desarrollo integral del Estado.
- c) Ejercicio fiscal 2020 No hay información representativa en éste rubro.
- d) Régimen jurídico. Persona Moral Con Fines No Lucrativos
- e) Consideraciones fiscales del ente: revelar el tipo de contribuciones que esté obligado a pagar o retener. Entero de retenciones mensuales de ISR por Sueldos y Salarios, entero de retenciones mensuales de ISR por Servicios Profesionales y declaración informativa anual de pagos y retenciones del ISR.
- f) Estructura organizacional básica. Está formada por: Director general, Director Administrativo, dos Jefes de Unidad, un Supervisor, una Secretaria y fuera de la estructura se cuenta con un Analista Jurídico como apoyo en las situaciones legales.
- g) Nada que manifestar

### 5. Bases de Preparación de los Estados Financieros y Políticas de contabilidad significativas

Se informará sobre:

- a) Se a observado el cumplimiento Manual de contabilidad y de acuerdo a las políticas de contabilidad emitidas por la Secretaría de Planeación y Finanzas del Poder Ejecutivo del Estado de Querétaro.
- b) Postulados básicos de la contabilidad gubernamental.
- c) Se cumplen los Postulados básicos de la contabilidad gubernamental.
- d) Los Estados Financieros se encuentran expresados en moneda nacional y han sido elaborados de conforme a las normas, criterios y principios técnicos emitidos por la CONAC y las disposiciones legales aplicables, obedeciendo a las mejores prácticas contables, sujetas a criterios de utilidad, confiabilidad, relevancia, comprensibilidad y de comparación, así como a otros atributos asociados a cada uno de ellos, como oportunidad, veracidad, representatividad, objetividad, suficiencia e importancia relativa, con el fin de alcanzar la modernización y armonización que la Ley General de Contabilidad Gubernamental Determina.
- e) Para las entidades que por primera vez estén implementando la base devengado de acuerdo a la Ley de Contabilidad, deberán:
- Revelar las nuevas políticas de reconocimiento;
  - Su plan de implementación;
  - Revelar los cambios en las políticas, la clasificación y medición de las mismas, así como su impacto en la información financiera, y
  - Presentar los últimos estados financieros con la normatividad anteriormente utilizada con las nuevas políticas para fines de comparación en la transición a la base devengado.

**FIDEICOMISO PROMOTOR DE PROYECTOS ECONÓMICOS Y DE BIENESTAR SOCIAL "QRONOS"**  
**NOTAS A LOS ESTADOS FINANCIEROS**  
**AL 31 DE DICIEMBRE DE 2020 Y 2019**  
**(Cifras expresadas en pesos)**



**6. Políticas de Contabilidad Significativas**

Se informará sobre:

- a) Los terrenos ubicados en la zona centro sur al igual que los ubicados en la zona de pie de la cuesta y los correspondientes a la zona de la preservación ecológica de El Tángano, se actualizan cada año a valor catastral.
- b) El Fideicomiso no cuenta con operaciones en el extranjero.
- c) El Fideicomiso no cuenta con acciones de Compañías subsidiarias no consolidadas y asociadas.
- d) El Fideicomiso no cuenta sistema de almacén, valuación de inventarios y costo de lo vendido.
- e) Los empleados cuentan con sueldo base más prestaciones económicas tales como, premio de puntualidad, asistencia, despensa y quinquenios.
- f) Las provisiones se cearon básicamente para poder solventar algunas prestaciones económicas tales como prima vacacional y aguinaldo.
- g) No se cuenta con reservas de patrimonio.
- h) En caso de errores, no se modifican periodos anteriores, se realizan pólizas de ajustes.
- i) Las reclasificaciones se realizan en el periodo en que se detectan.
- j) Nada que manifestar en la Depuración y cancelación de saldos.

**7. Posición en Moneda Extranjera y Protección por Riesgo Cambiario**

Se informará sobre:

- a) No se cuenta con Activos en moneda extranjera.
- b) No se cuenta con Pasivos en moneda extranjera.
- c) Nada que manifestar en lo referente a la Posición en moneda extranjera.
- d) Nada que manifestar en lo referente al Tipo de cambio.
- e) Nada que manifestar en lo referente a la Equivalencia en moneda nacional.

Lo anterior, por cada tipo de moneda extranjera que se encuentre en los rubros de activo y pasivo.

Adicionalmente, se informará sobre los métodos de protección de riesgo por variaciones en el tipo de cambio.

**8. Reporte Analítico del Activo**

Debe mostrar la siguiente información:

- a) Los porcentajes de depreciación que se aplicaron en éste ejercicio son los siguientes:  
Equipo de transporte 25%  
Equipo de cómputo 30%
- b) Nada que manifestar en lo referente a los Cambios en el porcentaje de depreciación o valor residual de los activos
- c) Nada que manifestar en lo referente a los Importe de los gastos capitalizados en el ejercicio, tanto financieros como de investigación y desarrollo.
- d) Nada que manifestar en lo referente a los Riesgos por tipo de cambio o tipo de interés de las inversiones financieras
- e) Nada que manifestar en lo referente al Valor activado en el ejercicio de los bienes construidos por la entidad
- f) Nada que manifestar en lo referente a las Otras circunstancias de carácter significativo que afecten el activo, tales como bienes en garantía, señalados en embargos, litigios, etc.
- g) Nada que manifestar en lo referente al Desmantelamiento de Activos, procedimientos, implicaciones, efectos contables
- h) Nada que manifestar en lo referente a la Administración de activos.

Adicionalmente, se deben incluir las explicaciones de las principales variaciones en el activo, en cuadros comparativos como sigue:

- a) Las inversiones se registran a valor de mercado y se realizan en instituciones financieras por los recursos disponibles que se invierten en instrumentos de deuda calificadas como de bajo riesgo, en papel gubernamental a una tasa de 7.192% y el recurso cuenta con disponibilidad inmediata, se autorizó el poder invertir el saldo de bancos en la segunda sesión de comité técnico del año 2016. Estos intereses generados se registran de manera mensual y se utilizan para generar obra o en su caso para gasto corriente previa autorización del comité técnico.
- b) Nada que manifestar en lo referente al Patrimonio de Organismos descentralizados de Control Presupuestario Indirecto.
- c) Nada que manifestar en lo referente a las Inversiones en empresas de participación mayoritaria.
- d) Nada que manifestar en lo referente a las Inversiones en empresas de participación minoritaria.
- e) Nada que manifestar en lo referente al Patrimonio de organismos descentralizados de control presupuestario directo, según corresponda.

**9. Fideicomisos, Mandatos y Análogos**

Se deberá informar:

- a) El Fideicomiso QroNos, no tiene relación alguna con otro Fideicomiso y ningún Contrato Análogo o Mandato.

**10. Reporte de la Recaudación**

- a) El Fideicomiso QroNos, por el momento no tiene recaudación propia.
- b) Nada que manifestar en lo referente a la Proyección de la recaudación e ingresos en el mediano plazo

**11. Información sobre la Deuda y el Reporte Analítico de la Deuda**

- a) Hasta ésta fecha, no se tiene contratada deuda de ningún tipo por el Fideicomiso QroNos.

**12. Calificaciones otorgadas**

Hasta ésta fecha, no se tiene contratada deuda de ningún tipo por el Fideicomiso QroNos.

**FIDEICOMISO PROMOTOR DE PROYECTOS ECONÓMICOS Y DE BIENESTAR SOCIAL "QRONOS"**  
**NOTAS A LOS ESTADOS FINANCIEROS**  
**AL 31 DE DICIEMBRE DE 2020 Y 2019**  
**(Cifras expresadas en pesos)**



**13. Proceso de Mejora**

Se informará de:

- a) Observación y apego estricto al presupuesto.
- b) Planeación financiera procurando un ahorro en cada una de las partidas presupuestales.

**14. Información por Segmentos**

Durante éste período no se presenta información financiera de manera segmentada.

**15. Eventos Posteriores al Cierre**

Se incrementa el sado del Activo No Circulante en el renglón de Bienes Inmuebles, Infraestructura y Construcción en Proceso, debido a que se están capitalizando las obras que realiza el Fideicomiso a la fecha, por lo que se acumularán en la cuenta de Construcción en Proceso en tanto no se haga entrega de la obra.

**16. Partes Relacionadas**

No existen partes relacionadas que pudieran ejercer influencia significativa sobre la toma de decisiones financieras y operativas.

**17. Responsabilidad Sobre la Presentación Razonable de la Información Contable**

La Información Contable deberá estar firmada en cada página de la misma e incluir al final la siguiente leyenda: "Bajo protesta de decir verdad declaramos que los Estados Financieros y sus notas, son razonablemente correctos y son responsabilidad del emisor". Lo anterior, no será aplicable para la información contable consolidada.

Cabe señalar que durante este ejercicio no se giraron cartas instrucción a la Fiduciaria.


A la fecha el fiduciario no ha emitido informe alguno al fideicomiso por lo cual el Comité Técnico no presenta observaciones sobre informes de la fiduciaria

Se cumplieron con las metas programadas en el anteproyecto del Programa Operativo Anual

Para el ejercicio 2016 el Fideicomiso no era sujeto de presentar la Cuenta Pública debido a que no estaba considerado como una entidad de la Administración Pública Paraestatal.

La política adoptada por este Fideicomiso durante el ejercicio 2020, es la descrita en el artículo 27 de la Ley General de Contabilidad Gubernamental.

"Bajo protesta de decir verdad declaramos que los Estados Financieros y sus notas, son razonablemente correctos y son responsabilidad del emisor".



**L.A.E. Juan Agustín Liaca Proal**  
**Director General QRONOS**




**L.C.P. Gerardo Guerrero Ramirez**  
**Director Administrativo**

FIDEICOMISO PROMOTOR DE PROYECTOS ECONÓMICOS Y DE BIENESTAR SOCIAL CRONOS

Estado Analítico del Activo  
Del 1 de Enero al 31 de Diciembre de 2020  
(Pesos)

Concepto	1 Saldo Inicial	2 Cargos del Periodo	3 Abonos del Periodo	Saldo Final 4=(1+2-3)	Variación del Periodo (4-1)
<b>ACTIVO</b>					
<b>Activo Circulante</b>	<b>73,853,269</b>	<b>86,443,728</b>	<b>109,135,854</b>	<b>51,161,143</b>	<b>-22,692,125</b>
Efectivo y Equivalentes	294,569	54,586,105	53,978,297	902,377	607,808
Derechos a Recibir Efectivo o Equivalentes	59,009,110	21,454,130	39,092,556	41,370,684	-17,638,426
Derechos a Recibir Bienes o Servicios	14,549,589	10,403,494	16,065,001	8,888,082	-5,661,507
Inventarios	0	0	0	0	0
Almacenes	0	0	0	0	0
Estimación por Pérdida o Deterioro de Activos Circulantes	0	0	0	0	0
Otros Activos Circulantes	0	0	0	0	0
<b>Activo No Circulante</b>	<b>1,092,065,604</b>	<b>181,640,223</b>	<b>10,530,560</b>	<b>1,263,175,267</b>	<b>171,109,663</b>
Inversiones Financieras a Largo Plazo	0	0	0	0	0
Derechos a Recibir Efectivo o Equivalentes a Largo Plazo	0	0	0	0	0
Bienes Inmuebles, Infraestructura y Construcciones en Proceso	1,091,960,478	181,631,666	10,454,402	1,263,137,742	171,177,264
Bienes Muebles	554,328	0	0	554,328	0
Activos Intangibles	0	0	0	0	0
Depreciación, Deterioro y Amortización Acumulada de Bienes	-449,203	8,557	76,158	-516,803	-67,600
Activos Diferidos	0	0	0	0	0
Estimación por Pérdida o Deterioro de Activos no Circulantes	0	0	0	0	0
Otros Activos no Circulantes	0	0	0	0	0
<b>TOTAL DEL ACTIVO</b>	<b>1,165,918,872</b>	<b>268,083,951</b>	<b>119,666,414</b>	<b>1,314,336,410</b>	<b>148,417,538</b>

Bajo protesta de decir verdad declaramos que los Estados Financieros y sus Notas son razonablemente correctos y responsabilidad del emisor


  
L.A.E. JUAN AGUSTÍN LLACA PROAL  
DIRECTOR GENERAL


  
L.C.P. GERARDO GUERRERO RAMÍREZ  
DIRECTOR ADMINISTRATIVO

**FIDEICOMISO PROMOTOR DE PROYECTOS ECONÓMICOS Y DE BIENESTAR SOCIAL GRONOS**  
**Estado Analítico de la Deuda y Otros Pasivos**  
**Del 1 de Enero al 31 de Diciembre de 2020**  
**(Pesos)**

Denominación de las Deudas	Moneda de Contratación	Institución o País Acreedor	Saldo Inicial del Periodo	Saldo Final del Periodo
<b>DEUDA PÚBLICA</b>				
<b>Corto Plazo</b>				
<b>Deuda Interna</b>			<b>0</b>	<b>0</b>
Instituciones de Crédito	Peso	México	0	0
Títulos y Valores	Peso	México	0	0
Arrendamientos Financieros	Peso	México	0	0
<b>Deuda Externa</b>			<b>0</b>	<b>0</b>
Organismos Financieros Internacionales	Peso	México	0	0
Deuda Bilateral	Peso	México	0	0
Títulos y Valores	Peso	México	0	0
Arrendamientos Financieros	Peso	México	0	0
<b>Subtotal a Corto Plazo</b>			<b>0</b>	<b>0</b>
<b>Largo Plazo</b>				
<b>Deuda Interna</b>			<b>0</b>	<b>0</b>
Instituciones de Crédito	Peso	México	0	0
Títulos y Valores	Peso	México	0	0
Arrendamientos Financieros	Peso	México	0	0
<b>Deuda Externa</b>			<b>0</b>	<b>0</b>
Organismos Financieros Internacionales	Peso	México	0	0
Deuda Bilateral	Peso	México	0	0
Títulos y Valores	Peso	México	0	0
Arrendamientos Financieros			0	0
<b>Subtotal a Largo Plazo</b>			<b>0</b>	<b>0</b>
<b>Otros Pasivos</b>	Peso	México	<b>54,301</b>	<b>319,033</b>
<b>Total Deuda y Otros Pasivos</b>			<b>54,301</b>	<b>319,033</b>

Bajo protesta de decir verdad declaramos que los Estados Financieros y sus Notas son razonablemente correctos y responsabilidad del emisor

  
 L.A.E. JUAN AGUSTÍN LLACA PROAL  
 DIRECTOR GENERAL

  
 L.C.P. GERARDO GUERRERO RAMÍREZ  
 DIRECTOR ADMINISTRATIVO

**FIDEICOMISO PROMOTOR DE PROYECTOS ECONÓMICOS Y DE BIENESTAR SOCIAL "QRONOS"**

**Relación de bienes muebles que componen el patrimonio**

**Al 31 de Diciembre de 2020.**

**(Cifras expresadas en pesos)**

<b>CÓDIGO</b>	<b>Descripción del Bien Mueble</b>	<b>Valor en Libros</b>
QRONOS 002	Escritorio Ejecutivo 6 gavetas Paco Sobrino	7,000
QRONOS 011	Computadora Laptop VIO Sony serie 00043-167-000585	6,000
QRONOS 185	CP'u DELL Optiplex 3020 SFF C15-459 4G 500G W7P, KINGSTON 4G DIMM DRR3-1600	16,081
QRONOS 187	PC Escritorio marca HP ELITEDESK 800 G3 Proc Core i700-7700 16GB RAM	25,995
QRONOS 188	PC Escritorio marca HP ELITEDESK 800 G3 Proc Core i700-7700 16GB RAM	25,995
QRONOS 189	PC Escritorio marca HP ELITEDESK 800 G3 Proc Core i700-7700 16GB RAM	25,995
QRONOS 190	Impresora de Inyección de tinta Epson L-1300,5760 X 1440 DPI	13,519
QRONOS 191	Notebook Dell Inspiron 5570 Sistema Operativo Windows 10	16,218
QRONOS 192	Notebook Dell Inspiron 5570 Sistema Operativo Windows 10	16,218
QRONOS 193	HP 200 AIO 21.5" FHD Corei5-8250u, 1TB HDD, 4GB RAM, Windows 10 Pro, DVDRW, W	15,998
	<b>TOTAL EQUIPO DE CÓMPUTO</b>	<b>169,019</b>
	Auto Chevrolet Cruze con número de serie:	205,374
	Auto Chevrolet Aveo con número de serie:	179,935
	<b>TOTAL EQUIPO DE TRANSPORTE</b>	<b>385,309</b>
	<b>TOTAL BIENES MUEBLES</b>	<b>554,328</b>

Las notas a los estados financieros adjuntas son parte de este estado.

Bajo protesta de decir verdad declaramos que los Estados Financieros y sus Notas son razonablemente correctos y responsabilidad del emisor

**L.A.E. Juan Agustín Liaca Proal**  
**Director General QRONOS**



**C.P. Gerardo Guerrero Ramirez**  
**Director Administrativo**



**FIDEICOMISO PROMOTOR DE PROYECTOS ECONÓMICOS Y DE BIENESTAR SOCIAL "QRONOS"**

Relación de bienes inmuebles que componen el patrimonio

Al 31 de Diciembre de 2020.

(Cifras expresadas en pesos)

Código	Descripción del Bien Inmueble	Superficie Terreno M2.	Valor en Libros
<b>1.- Terrenos Urbanos</b>			
	Terrenos Centro Sur "QroNos" revaluados		
140100136030002	LOTE Q-2	62,074	434,520,310
140100136043007	LOTE Q-5-3	7,321	76,875,645
140100117861009	LOTE Q-9	358	3,051,381
140100136076005	LOTE QS-2 ( corresponde a vialidad frente a COPARMEX )	5,396	19,966,717
140100136001007	LOTE Q-8	499	3,742,950
140100136077004	LOTE Fracción 3	34,842	128,915,030
		<b>110,491</b>	
<b>Terrenos Donados por Gobierno del Estado</b>			
140100121420027	Av. Pie de la Cuesta 140100121420027	4,076	19,157,106
140100121420993	Av. Pie de la Cuesta 140100121420993	2,710	12,738,034
140100121420992	Av. Pie de la Cuesta 140100121420992	5,626	26,441,871
140100121422996	Av. Pie de la Cuesta 140100121422996	2,423	14,782,862
		<b>14,836</b>	
<b>Terrenos Preservación Ecológica El Tángano</b>			
140100136009001	Lote CS-12-1A	13,745	14,895,064
140100136009996	Lote CS-14-1	143,700	139,414,784
140100136006010	Lote CS-15-Manz 15	5,021	16,066,304
140100136007002	Lote CS 22-Manz 26	98,554	315,372,192
		<b>261,020</b>	
Construcciones en proceso en bienes del dominio público			37,197,491.21
<b>Valor Total del Patrimonio Inmobiliario</b>			<b>1,263,137,741.73</b>

Las notas a los estados financieros adjuntas son parte de este estado.

Bajo protesta de decir verdad declaramos que los Estados Financieros y sus Notas son razonablemente correctos y responsabilidad del emisor



**L.A.E. Juan Agustín Liaca Proal**  
Director General QRONOS



**C.P. Gerardo Guerrero Ramírez**  
Director Administrativo

FIDEICOMISO PROMOTOR DE PROYECTOS ECONÓMICOS Y DE BIENESTAR SOCIAL, QroNos  
RELACIÓN DE CUENTAS BANCARIAS PRODUCTIVAS ESPECÍFICAS

Al 31 de Diciembre de 2020.  
(Cifras expresadas en pesos)

FONDO, PROGRAMA O CONVENIO	DATOS DE LA CUENTA BANCARIA		TIPO DE CUENTA
	INSTITUCIÓN BANCARIA	NÚMERO DE CUENTA	


**NO APLICA**

Nota: No aplica, solo se presenta cuando se reciben recursos federales  
Las notas a los estados financieros adjuntas son parte de este estado.

Bajo protesta de decir verdad declaramos que los Estados Financieros y sus Notas son razonablemente correctos y respon:



L.A.E. JUAN AGUSTÍN LLACA-PROAL  
DIRECTOR GENERAL



C.P. GERARDO GUERRERO RAMÍREZ  
DIRECTOR ADMINISTRATIVO

FIDECOMISO PROMOTOR DE PROYECTOS ECONÓMICOS Y DE BIENESTAR SOCIAL QRONOS

Esquemas Bursátiles


Del 1 de enero al 31 de Diciembre de 2020 y 2019

(Cifras expresadas en pesos)

Denominación del Esquema	Sector del Emisor	Emisor	Por Tipo de Valor			Totales
			Acciones	Bonos		
<h1>NO APLICA</h1>						

NOTA: NO APLICA, NO SE CUENTA CON ESQUEMAS BURSÁTILES.

Las notas a los estados financieros adjuntas son parte de este estado. Bajo protesta de decir verdad declaramos que los Estados Financieros y sus Notas son razonablemente correctos y responsabilidad del emisor


  
L.A.E. JUAN AGUSTÍN LLACA PROAL  
DIRECTOR GENERAL


  
C.P. GERARDO GUERRERO RAMÍREZ  
DIRECTOR ADMINISTRATIVO

FIDEICOMISO PROMOTOR DE PROYECTOS ECONÓMICOS Y DE BIENESTAR SOCIAL OROMOS  
Coberturas Financieras  
Del 1 de enero al 31 de Diciembre de 2020 y 2019  
(Cifras expresadas en pesos)

Tipo de Cobertura	Concepto	Riesgo a Cubrir
<p style="text-align: center;"><b>NO APLICA</b></p> <p>NOTA: NO APLICA, NO SE CUENTA CON NINGUNA COBERTURA FINANCIERA.</p>		

Las notas a los estados financieros adjuntas son parte de este estado.  
Bajo protesta de decir verdad declaramos que los Estados Financieros y sus Notas son razonablemente correctos y responsabilidad del emisor


  
L.A.E. JUAN AGUSTIN LLACA PRBAL  
DIRECTOR GENERAL

  
C.P. GERARDO GUERRERO RAMIREZ  
DIRECTOR ADMINISTRATIVO

FIDEICOMISO PROMOTOR DE PROYECTOS ECONÓMICOS Y DE BIENESTAR SOCIAL QRONOS  
Participación del Poder Ejecutivo del Estado en el Patrimonio del Ente Público  
Del 1 de enero al 31 de diciembre de 2020 y 2019  
(Cifras expresadas en pesos)

CONCEPTO	MONTO
Total del Patrimonio del Ente Público	1,314,017,377
% del Patrimonio del Ente Público que es propiedad del Poder Ejecutivo	100%

Las notas a los estados financieros adjuntas son parte de este estado.  
Bajo protesta de decir verdad declaramos que los Estados Financieros y sus Notas son razonablemente correctos y responsabilidad del emisor

  
L.A.E. JUAN AGUSTIN LLAGA PROAL  
DIRECTOR GENERAL

  
C.P. GERARDO GUERRERO RAMÍREZ  
DIRECTOR ADMINISTRATIVO



**Rivera y Asociados, S.C.**

**FIDEICOMISO PROMOTOR DE PROYECTOS  
ECONÓMICOS Y DE BIENESTAR SOCIAL  
(QRONOS)**

**AUDITORIA DE ESTADOS PRESUPUESTALES  
DEL 01 DE ENERO AL 31 DE DICIEMBRE 2020**



Rivera y Asociados, S.C.

# **Fideicomiso Promotor de Proyectos Económicos y de Bienestar Social (QRONOS)**

## **Informe al 31 de diciembre de 2020**

### Contenido

#### **Informe de los Auditores Independientes Estados presupuestales**

1. Opinión Independiente
2. Estado Analítico de Ingresos;
3. Estado Analítico del Ejercicio del Presupuesto de Egresos con las siguientes clasificaciones:
4. Por Objeto del Gasto (Capítulo y Concepto)
5. Económica (por Tipo de Gasto)
6. Administrativa (Por unidad administrativa)
7. Funcional (Finalidad y Función)
8. Endeudamiento Neto
9. Intereses de la Deuda
10. Información programática con la siguiente desagregación:
11. Gasto por categoría programática
12. Programas y proyectos de inversión
13. Indicadores de resultados
14. Indicadores de Postura Fiscal



Rivera y Asociados, S.C.

## **Al H. Comité técnico del Fideicomiso Promotor de Proyectos Económicos y de Bienestar Social (QRONOS)**

### **Opinión**

Hemos auditado los Estados e Información Financiera Presupuestaria adjuntos del **Fideicomiso Promotor de Proyectos Económicos y de Bienestar Social (QRONOS)**, correspondientes al ejercicio del 1 de enero al 31 de diciembre de 2020, que comprenden el Estado Analítico de Ingresos; el Estado Analítico del Ejercicio del Presupuesto de Egresos con las siguientes clasificaciones: por Objeto del Gasto (Capítulo y Concepto); Económica (por Tipo de Gasto); Administrativa (Por unidad administrativa); Funcional (Finalidad y Función); Endeudamiento Neto; Intereses de la Deuda y la Información programática con la siguiente desagregación: Gasto por categoría programática; Programas y proyectos de inversión; Indicadores de resultados e Indicadores de Postura Fiscal y otra información explicativa, respecto al cumplimiento con las disposiciones establecidas en la Ley General de Contabilidad Gubernamental, Ley para el Manejo de los Recursos Públicos del Estado de Querétaro, así como la normativa emitida por el Consejo Nacional de Armonización Contable (CONAC), en cuanto al registro y preparación de dichos estados e información financiera presupuestaria.

En nuestra opinión, los estados e información financiera presupuestaria adjuntos del **Fideicomiso Promotor de Proyectos Económicos y de Bienestar Social (QRONOS)** mencionados en el párrafo anterior correspondientes al periodo comprendido del 1 de enero al 31 de diciembre de 2020, han sido preparados en todos los aspectos materiales, de conformidad con las disposiciones en materia de información financiera y presupuestal establecidas en la Ley General de Contabilidad Gubernamental, las disposiciones emitidas por el Consejo Nacional de Armonización Contable y la Ley para el Manejo de los Recursos Públicos del Estado de Querétaro.

### **Fundamentos de la Opinión.**

Hemos llevado a cabo nuestra auditoria de conformidad con las Normas Internacionales de Auditoria. Nuestras responsabilidades, de acuerdo con estas normas, se describen con más detalle en la sección "Responsabilidades del auditor para la auditoria de los estados e información presupuestaria" de nuestro informe. Somos independientes del **Fideicomiso Promotor de Proyectos Económicos y de Bienestar Social (QRONOS)** de conformidad con el Código de Ética Profesional del Instituto Mexicano de Contadores Públicos A.C. junto con los





Rivera y Asociados, S.C.

requerimientos de ética que son aplicables a nuestras auditorías de los estados financieros presupuestarios en México, y hemos cumplido con las demás responsabilidades de ética de conformidad con esos requerimientos y con el Código de Ética Profesional. Consideramos que la evidencia de auditoría que hemos obtenido proporciona una base suficiente y adecuada para fundamentar nuestra denegación de opinión.

#### **Párrafo de Énfasis:**

##### **a).- Base de preparación contable y utilización de este informe:**

Los estados e información financiera presupuestaria adjuntos, fueron preparados para cumplir con los requerimientos normativos gubernamentales a que está sujeta la entidad y para ser integrados a la cuenta pública de 2020, consecuentemente, estos pueden no ser apropiados para otra finalidad. Nuestra opinión no se modifica por esta cuestión.

#### **Otras Cuestiones**

La administración del **Fideicomiso Promotor de Proyectos Económicos y de Bienestar Social (QRONOS)**, ha preparado un juego de estados financieros por y al 31 de diciembre de 2020 de conformidad con las disposiciones en materia de información financiera que están establecidas en la Ley General de Contabilidad Gubernamental, sobre los cuales emitimos una opinión con salvedad de fecha 14 de enero de 2021, de conformidad con las Normas Internacionales de Auditoría.

#### **Responsabilidad de la administración y de los encargados de gobierno de la entidad en relación con los estados e información financiera presupuestaria.**

La administración es responsable de la preparación de los estados e información presupuestaria adjuntos de conformidad con las disposiciones establecidas en la Ley General de Contabilidad Gubernamental, Ley para el Manejo de los Recursos Públicos del Estado de Querétaro, así como la normatividad emitida por el Consejo de la Armonización Contable (CONAC), en cuanto al registro y preparación de dichos estados e información presupuestaria, y del control interno que la administración considero necesario para permitir la preparación de los estados e información financiera presupuestaria libre de incorrección material debida a fraude o error.

Los encargados del **Fideicomiso Promotor de Proyectos Económicos y de Bienestar Social (QRONOS)** son responsables de la supervisión del proceso de información financiera presupuestaria de la entidad.

**Responsabilidad del auditor en relación con la auditoria de los estados e información financiera presupuestaria.**

Nuestros objetivos como auditores son obtener seguridad razonable sobre si los estados presupuestales en su conjunto se encuentran libres de incorrección material, debida a fraude o error, y emitir el informe correspondiente que incluye nuestra opinión. Seguridad razonable es un apropiado nivel de certidumbre, pero no es una garantía de que la auditoria llevada a cabo de conformidad con las Normas Internacionales de Auditoria siempre detecten una incorrección material cuando esta existe. Las incorrecciones pueden deberse a fraude o error y se consideran materiales si, individualmente o en su conjunto, razonablemente pueden inferirse que influyan en las decisiones económicas que tomen los usuarios basándose en los estados presupuestales adjuntos.

Como parte de una auditoria desarrollada de conformidad con las Normas Internacionales de Auditoria, aplicamos nuestro juicio profesional y mantuvimos una actitud de escepticismo profesional durante la ejecución de la auditoria. También:

- Identificamos y evaluamos los riesgos de incorrección material en los estados presupuestales, debido a fraude o error, diseñamos y aplicamos procedimientos de auditoria para minimizar esos riesgos; y obtuvimos evidencia de auditoria suficiente y apropiada para proporcionar las bases para nuestra opinión. El riesgo de no detectar una incorrección material resultante de fraude es mayor que en el caso de una incorrección material debida a un error, ya que el fraude involucra colusión, falsificación, omisiones deliberadas, manifestaciones intencionalmente erróneas o la elusión del control interno.
- Obtenemos conocimiento del control interno importante para la auditoria con el fin de diseñar los procedimientos de auditoria que consideramos adecuados en las circunstancias y no con la finalidad de expresar una opinión sobre la eficacia del control interno de la entidad.



Rivera y Asociados, S.C.

- Evaluamos lo apropiado de las políticas presupuestales utilizadas y la razonabilidad de las estimaciones contables, así como las revelaciones hechas por la administración de la entidad.

Nos comunicamos con los responsables de la entidad, en relación, entre otras cuestiones, con el alcance planeado y el momento de realización de la auditoria y los hallazgos importantes de la auditoria, así como cualquier deficiencia significativa en el control interno que identificamos durante nuestra auditoria.



**C.P.C. José Alfredo Rivera Calderón**  
Rivera y Asociados Contadores Públicos S.C.  
Ciudad de México a 14 enero de 2021.

FIDEICOMISO PROMOTOR DE PROYECTOS ECONÓMICOS Y DE BIENESTAR SOCIAL ORONOS

Estado Analítico de Ingresos

Del 1 de Enero al 31 de Diciembre de 2020

Rubro de Ingresos	Ingreso				Diferencia (6= 5 - 1)
	Estimado (1)	Ampliaciones y Reducciones (2)	Modificado (3= 1 + 2)	Devengado (4)	
Impuestos	0	0	0	0	0
Cuotas y Aportaciones de Seguridad Social	0	0	0	0	0
Contribuciones de Mejoras	0	0	0	0	0
Derechos	0	0	0	0	0
Productos	0	1 938,483	1 938,483	1 938,483	1 938,483
Aprovechamientos	0	0	0	0	0
Ingresos por Venta de Bienes, Prestación de Servicios y Otros Ingresos	0	17,572,164	17,572,164	17,572,164	17,572,164
Participaciones, Aportaciones, Convenios, Incentivos Derivados de la Colaboración Fiscal y Fondos Distintos de Aportaciones	0	0	0	0	0
Transferencias, Asignaciones, Subsidios y Subvenciones, y Pensiones y Jubilaciones	0	0	0	0	0
Ingresos Derivados de Financiamientos	0	0	0	0	0
<b>Total</b>	<b>0</b>	<b>19,510,647</b>	<b>19,510,647</b>	<b>19,510,647</b>	<b>19,510,647</b>
			Ingresos excedentes*		

Estado Analítico de Ingresos Por Fuente de Financiamiento	Ingreso				Diferencia (6= 5 - 1)
	Estimado (1)	Ampliaciones y Reducciones (2)	Modificado (3= 1 + 2)	Devengado (4)	
Ingresos del Poder Ejecutivo Federal o Estatal y de los Municipios	0	0	0	0	0
Impuestos	0	0	0	0	0
Cuotas y Aportaciones de Seguridad Social	0	0	0	0	0
Contribuciones de Mejoras	0	0	0	0	0
Derechos	0	0	0	0	0
Productos	0	0	0	0	0
Aprovechamientos	0	0	0	0	0
Participaciones, Aportaciones, Convenios, Incentivos Derivados de la Colaboración Fiscal y Fondos Distintos de Aportaciones	0	0	0	0	0
Transferencias, Asignaciones, Subsidios y Subvenciones, y Pensiones y Jubilaciones	0	0	0	0	0
Ingresos de los Entes Públicos de los Poderes Legislativo y Judicial, de los Órganos Autónomos y del Sector Parastatal o Paramunicipal, así como de las Empresas Productivas del Estado	0	0	0	0	0
Cuotas y Aportaciones de Seguridad Social	0	1,938,483	1,938,483	1,938,483	1,938,483
Productos	0	0	0	0	0
Ingresos por Venta de Bienes, Prestación de Servicios y Otros Ingresos	0	17,572,164	17,572,164	17,572,164	17,572,164
Transferencias, Asignaciones, Subsidios y Subvenciones, y Pensiones y Jubilaciones	0	0	0	0	0
Ingresos derivados de financiamiento	0	0	0	0	0
Ingresos Derivados de Financiamientos	0	0	0	0	0
<b>Total</b>	<b>0</b>	<b>19,510,647</b>	<b>19,510,647</b>	<b>19,510,647</b>	<b>19,510,647</b>
			Ingresos excedentes		

Bajo protesta de decir verdad declaramos que los Estados Financieros y sus Notas son razonablemente correctos y responsabilidad del emisor

L.A.E. JUAN AGUSTÍN LLACA PROAL  
DIRECTOR GENERAL

L.C.P. GERARDO GUERRERO RAMÍREZ  
DIRECTOR ADMINISTRATIVO

FIDEICOMISO PROMOTOR DE PROYECTOS ECONÓMICOS Y DE BIENESTAR SOCIAL - QROO

Estado Analítico del Ejercicio del Presupuesto de Egresos

Clasificación por Objeto del Gasto (Capítulo y Concepto)


Del 1 de Enero al 31 de Diciembre de 2020


Concepto	Egresos			Subejercicio		
	Aprobado	Ampliaciones/ (Reducciones)	Modificado		Devengado	Pagado
	1	2	3 = (1 + 2)	4	5	6 = (3 - 4)
<b>Servicios Personales</b>						
Remuneraciones al Personal de Carácter Permanente	5,254,000	0	5,254,000	4,899,904	4,899,904	354,096
Remuneraciones al Personal de Carácter Transitorio	2,580,336	48,000	2,638,336	2,637,336	2,637,336	1,000
Remuneraciones Adicionales y Especiales	168,000	0	168,000	0	0	168,000
Seguridad Social	727,762	22,610	750,372	749,329	749,329	1,033
Otras Prestaciones Sociales y Económicas	560,266	7,279	567,545	567,545	567,545	0
Provisiones	962,482	35,000	997,482	927,992	927,992	69,490
Pago de Estímulos a Servidores Públicos	225,164	-112,889	112,275	0	0	112,275
	20,000	0	20,000	17,702	17,702	2,298
<b>Materiales y Suministros</b>	155,000	-24,001	130,999	110,980	110,980	20,019
Materiales de Administración, Emisión de Documentos y Artículos Oficiales	20,000	-9,000	11,000	6,975	6,975	4,025
Alimentos y Utensilios	0	0	0	0	0	0
Materias Primas y Materiales de Producción y Comercialización	0	0	0	0	0	0
Materiales y Artículos de Construcción y de Reparación	0	0	0	0	0	0
Productos Químicos, Farmacéuticos y de Laboratorio	0	0	0	0	0	0
Combustibles, Lubrificantes y Aditivos	132,000	-15,001	116,999	104,005	104,005	12,994
Vestuario, Blancos, Prendas de Protección y Artículos Deportivos	0	0	0	0	0	0
Materiales y Suministros Para Seguridad	0	0	0	0	0	0
Herramientas, Refracciones y Accesorios Menores	3,000	0	3,000	0	0	3,000
<b>Servicios Generales</b>	800,600	21,508	822,108	817,564	802,561	4,544
Servicios Básicos	18,600	0	18,600	17,964	17,964	636
Servicios de Arrendamiento	18,000	1,488	19,488	19,488	19,488	0
Servicios Profesionales, Científicos, Técnicos y Otros Servicios	317,000	94,677	411,677	411,232	411,232	445
Servicios Financieros, Bancarios y Comerciales	270,000	-23,405	246,595	247,240	247,240	-645
Servicios de Instalación, Reparación, Mantenimiento y Conservación	78,000	-36,476	41,524	38,297	38,297	3,227
Servicios de Comunicación Social y Publicidad	0	0	0	0	0	0
Servicios de Traslado y Viáticos	15,000	-15,000	0	0	0	0
Servicios Oficiales	0	0	0	0	0	0
Otros Servicios Generales	84,000	224	84,224	83,343	83,343	881
<b>Transferencias, Asignaciones, Subsidios y Otras Ayudas</b>	52,800	2,493	55,293	49,893	49,893	5,400
Transferencias Internas y Asignaciones al Sector Público	0	0	0	0	0	0
Transferencias al Resto del Sector Público	0	0	0	0	0	0
Subsidios y Subvenciones	34,800	2,493	37,293	37,293	37,293	0
Pensiones y Jubilaciones	0	0	0	0	0	0
Transferencias a Fideicomisos, Mandatos y Otros Análogos	0	0	0	0	0	0
Transferencias a la Seguridad Social	18,000	0	18,000	12,600	12,600	5,400
Donativos	0	0	0	0	0	0
Transferencias al Exterior	0	0	0	0	0	0
<b>Bienes Muebles, Inmuebles e Intangibles</b>						
Mobiliario y Equipo de Administración	0	0	0	0	0	0
Mobiliario y Equipo Educativo y Recreativo	0	0	0	0	0	0
Equipo e Instrumental Médico y de Laboratorio	0	0	0	0	0	0
Vehículos y Equipo de Transporte	0	0	0	0	0	0
Equipo de Defensa y Seguridad	0	0	0	0	0	0
Maquinaria, Otros Equipos y Herramientas	0	0	0	0	0	0
Activos Biológicos	0	0	0	0	0	0
Bienes Inmuebles	0	0	0	0	0	0
Activos Intangibles	0	0	0	0	0	0
<b>Inversión Pública</b>	52,746,723	34,275,492	87,022,215	30,927,658	30,927,658	56,094,556
Obra Pública en Bienes de Dominio Público	52,746,723	34,275,492	87,022,215	30,927,658	30,927,658	56,094,556
Obra Pública en Bienes Propios	0	0	0	0	0	0
Proyectos Productivos y Acciones de Fomento	0	0	0	0	0	0
<b>Inversiones Financieras y Otras Provisiones</b>	0	0	0	0	0	0
Inversiones Para el Fomento de Actividades Productivas	0	0	0	0	0	0

FIDEICOMISO PROMOTOR DE PROYECTOS ECONÓMICOS Y DE BIENESTAR SOCIAL ORONOS  
 Estado Analítico del Ejercicio del Presupuesto de Egresos  
 Clasificación por Objeto del Gasto (Capítulo y Concepto)  
 Del 1 de Enero al 31 de Diciembre de 2020

Concepto	Egresos				Subejercicio
	Aprobado 1	Ampliaciones/ (Reducciones) 2	Modificado 3 = (1 + 2)	Devengado 4	
Acciones y Participaciones de Capital	0	0	0	0	0
Compra de Títulos y Valores	0	0	0	0	0
Concesión de Préstamos	0	0	0	0	0
Inversiones en Fideicomisos, Mandatos y Otros Análogos	0	0	0	0	0
Otras Inversiones Financieras	0	0	0	0	0
Provisiones para Contingencias y Otras Erogaciones Especiales	0	0	0	0	0
Participaciones y Aportaciones	0	0	0	0	0
Participaciones	0	0	0	0	0
Aportaciones	0	0	0	0	0
Convenios	0	0	0	0	0
Deuda Pública	0	0	0	0	0
Amortización de la Deuda Pública	0	0	0	0	0
Intereses de la Deuda Pública	0	0	0	0	0
Comisiones de la Deuda Pública	0	0	0	0	0
Gastos de la Deuda Pública	0	0	0	0	0
Costo por Coberturas	0	0	0	0	0
Ayudos Financieros	0	0	0	0	0
Adeudos de Ejercicios Fiscales Anteriores (Adeudas)	0	0	0	0	0
<b>Total del Gasto</b>	<b>59,009,123</b>	<b>34,275,492</b>	<b>93,284,615</b>	<b>36,805,998</b>	<b>36,790,995</b>
					<b>56,478,617</b>

Bajo protesta de decir verdad declaramos que los Estados Financieros y sus Notas son razonablemente correctos y responsabilidad del emisor

  
 L.A.E. JUAN AGUSTÍN LUACA PROAL  
 DIRECTOR GENERAL

  
 L.C.P. GERARDO GUERRERO RAMÍREZ  
 DIRECTOR ADMINISTRATIVO

**FIDEICOMISO PROMOTOR DE PROYECTOS ECONÓMICOS Y DE BIENESTAR SOCIAL QRONOS**  
 Estado Analítico del Ejercicio del Presupuesto de Egresos  
 Clasificación Económica (por Tipo de Gasto)  
 Del 1 de Enero al 31 de Diciembre de 2020

Concepto	Egresos						Subejercicio 6 = ( 3 - 4 )
	Aprobado 1	Ampliaciones/ (Reducciones) 2	Modificado 3 = ( 1 + 2 )	Devengado 4	Pagado 5		
Gasto Corriente	6,262,400	0	6,262,400	5,878,340	5,863,337	384,060	
Gasto de Capital	52,746,723	34,275,492	87,022,215	30,927,658	30,927,658	56,094,556	
Amortización de la Deuda y Disminución de Pasivos	0	0	0	0	0	0	
Pensiones y Jubilaciones	0	0	0	0	0	0	
Participaciones	0	0	0	0	0	0	
<b>Total del Gasto</b>	<b>59,009,123</b>	<b>34,275,492</b>	<b>93,284,615</b>	<b>36,805,998</b>	<b>36,790,995</b>	<b>56,478,617</b>	

Bajo protesta de decir verdad declaramos que los Estados Financieros y sus Notas son razonablemente correctos y responsabilidad del emisor

  
 L.A.E. JUAN AGUSTIN LLACA PROAL  
 DIRECTOR GENERAL




L.C.P. GERARDO GUERRERO RAMIREZ  
 DIRECTOR ADMINISTRATIVO

**FIDEICOMISO PROMOTOR DE PROYECTOS ECONOMICOS Y DE BIENESTAR SOCIAL GRONOS**  
 Estado Analítico del Ejercicio del Presupuesto de Egresos  
 Clasificación Administrativa  
 Del 1 de Enero al 31 de Diciembre de 2020

Concepto	Egresos				Pagado	Subejercicio
	Aprobado	Ampliaciones/ (Reducciones)	Modificado	Devengado		
	1	2	3 = (1 + 2)	4	5	6 = (3 - 4)
<b>Sin Ramo/Dependencia</b>						
Fideicomiso Promotor de Proyectos Económicos y de Bienestar Social GRONOS	\$59,009,123	\$34,275,492	\$93,284,615	\$36,805,998	\$36,790,995	\$56,478,617
	\$59,009,123	\$34,275,492	\$93,284,615	\$36,805,998	\$36,790,995	\$56,478,617
			\$0		\$0	\$0
			\$0		\$0	\$0
			\$0		\$0	\$0
			\$0		\$0	\$0
			\$0		\$0	\$0
			\$0		\$0	\$0
<b>Total del Gasto</b>	<b>\$59,009,123</b>	<b>\$34,275,492</b>	<b>\$93,284,615</b>	<b>\$36,805,998</b>	<b>\$36,790,995</b>	<b>\$56,478,617</b>

Bajo protesta de decir verdad declaramos que los Estados Financieros y sus Notas son razonablemente correctos y responsabilidad del emisor

  
 L.A.E. JUAN AGUSTIN LLACA PROAL  
 DIRECTOR GENERAL


  
 L.C.P. GERARDO GUERRERO RAMIREZ  
 DIRECTOR ADMINISTRATIVO



**FIDEICOMISO PROMOTOR DE PROYECTOS ECONÓMICOS Y DE BIENESTAR SOCIAL GRONOS**  
 Estado Analítico del Ejercicio del Presupuesto de Egresos  
 Clasificación Funcional (Finalidad y Función)  
 Del 1 de Enero al 31 de Diciembre de 2020

Concepto	Egresos				Subejercicio 6 = (3 - 4)
	Aprobado 1	Ampliaciones/ (Reducciones) 2	Modificado 3 = (1 + 2)	Devengado 4	
<b>Gobierno</b>					
Legislación	0	17,557,257	17,557,257	17,557,257	0
Justicia			0	0	0
Coordinación de la Política de Gobierno		17,557,257	17,557,257	17,557,257	0
Relaciones Exteriores			0	0	0
Asuntos Financieros y Hacendarios			0	0	0
Seguridad Nacional			0	0	0
Asuntos de Orden Público y de Seguridad Interior			0	0	0
Otros Servicios Generales			0	0	0
<b>Desarrollo Social</b>	59,009,123	16,718,234	75,727,357	19,248,741	56,478,617
Protección Ambiental			0	0	0
Vivienda y Servicios a la Comunidad			0	0	0
Salud	14,594,569	14,549,569	29,144,178	13,370,401	15,773,777
Recreación, Cultura y Otras Manifestaciones Sociales			0	0	0
Educación			0	0	0
Protección Social			0	0	0
Otros Asuntos Sociales	44,414,594	2,168,645	46,583,179	5,878,340	40,704,839
<b>Desarrollo Económico</b>	0	0	0	0	0
Asuntos Económicos, Comerciales y Laborales en General			0	0	0
Agropecuaria, Silvicultura, Pesca y Caza			0	0	0
Combustibles y Energía			0	0	0
Minería, Manufacturas y Construcción			0	0	0
Transporte			0	0	0
Comunicaciones			0	0	0
Turismo			0	0	0
Ciencia, Tecnología e Innovación			0	0	0
Otras Industrias y Otros Asuntos Económicos			0	0	0
<b>Otras no Clasificadas en Funciones Anteriores</b>	0	0	0	0	0
Transacciones de la Deuda Pública / Costo Financiero de la Deuda			0	0	0
Transferencias, Participaciones y Aportaciones entre Diferentes Niveles y Ordenes de Gobierno			0	0	0
Sanearamiento del Sistema Financiero			0	0	0
Adeudos de Ejercicios Fiscales Anteriores			0	0	0
<b>Total del Gasto</b>	<b>59,009,123</b>	<b>34,275,492</b>	<b>93,284,615</b>	<b>36,805,998</b>	<b>56,478,617</b>

Bajo protesta de decir verdad declaramos que los Estados Financieros y sus Notas son razonablemente correctos y responsabilidad del emisor



L.A. JUAN AGUSTÍN LLACA PROAL  
DIRECTOR GENERAL



L.C.P. GERARDO GUERRERO RAMIREZ  
DIRECTOR ADMINISTRATIVO







**FIDEICOMISO PROMOTOR DE PROYECTOS ECONÓMICOS Y DE BIENESTAR SOCIAL CRONOS**  
**Gasto por Categoría Programática**  
**Del 1 de Enero al 31 de Diciembre de 2020**

Concepto	Aprobado		Ampliaciones/ (Reducciones)		Egresos Modificado		Devengado		Pagado		Subejercicio	
	1	2	3 = (1 + 2)	4	5	6 = (3 - 4)	7	8	9	10	11	12
Programas	59,009,123	34,275,492	93,284,615	36,805,998	36,790,995	56,478,617						
Subsidios Sector Social y Privado o Entidades Federativas y Municipios	0	0	0	0	0	0						
Sujetos a Reglas de Operación	0	0	0	0	0	0						
Otros Subsidios	0	0	0	0	0	0						
Desempeño de las Funciones	59,009,123	34,275,492	93,284,615	36,805,998	36,790,995	56,478,617						
Prestación de Servicios Públicos	0	0	0	0	0	0						
Provisión de Bienes Públicos	0	0	0	0	0	0						
Planeación, seguimiento y evaluación de políticas públicas	0	0	0	0	0	0						
Promoción y fomento	0	0	0	0	0	0						
Regulación y supervisión	0	0	0	0	0	0						
Funciones de las Fuerzas Armadas (Únicamente Gobierno Federal)	59,009,123	34,275,492	93,284,615	36,805,998	36,790,995	56,478,617						
Específicos	0	0	0	0	0	0						
Proyectos de Inversión	0	0	0	0	0	0						
Administrativos y de Apoyo	0	0	0	0	0	0						
Apoyo al proceso presupuestario y para mejorar la eficiencia institucional	0	0	0	0	0	0						
Apoyo a la función pública y al mejoramiento de la gestión	0	0	0	0	0	0						
Operaciones ajenas	0	0	0	0	0	0						
Compromisos	0	0	0	0	0	0						
Obligaciones de cumplimiento de resolución jurisdiccional	0	0	0	0	0	0						
Desastres Naturales	0	0	0	0	0	0						
Obligaciones	0	0	0	0	0	0						
Pensiones y jubilaciones	0	0	0	0	0	0						
Aportaciones a la seguridad social	0	0	0	0	0	0						
Aportaciones a fondos de estabilización	0	0	0	0	0	0						
Aportaciones a fondos de inversión y reestructura de pensiones	0	0	0	0	0	0						
Programas de Gasto Federalizado (Gobierno Federal)	0	0	0	0	0	0						
Gasto Federalizado	0	0	0	0	0	0						
Participaciones a entidades federativas y municipios	0	0	0	0	0	0						
Costo financiero, deuda o apoyos a deudores y ahorradores de la banca	0	0	0	0	0	0						
Adeudos de ejercicios fiscales anteriores	0	0	0	0	0	0						
<b>Total del Gasto</b>	<b>59,009,123</b>	<b>34,275,492</b>	<b>93,284,615</b>	<b>36,805,998</b>	<b>36,790,995</b>	<b>56,478,617</b>						

**Bajo protesta de decir verdad declaramos que los Estados Financieros y sus Notas son razonablemente correctos y responsabilidad del emisor**



L. E. JUAN AGUSTÍN LLACA PROAL  
 DIRECTOR GENERAL





L. C. P. GERARDO GUERRERO RAMIREZ  
 DIRECTOR ADMINISTRATIVO

**FIDEICOMISO PROMOTOR DE PROYECTOS ECONÓMICOS Y DE BIENESTAR SOCIAL QRONOS**  
 Gasto por Categoría Programática  
 Del 1 de Enero al 31 de Diciembre de 2020

Concepto	Egresos				Subejercicio 6 = (3 + 4)
	Aprobado 1	Ampliaciones/ (Reducciones) 2	Modificado 3 = (1 + 2)	Devengado 4	
<b>Programas</b>	<b>59,009,123</b>	<b>34,275,492</b>	<b>93,284,615</b>	<b>36,805,348</b>	<b>56,479,266</b>
Subsidios: Sector Social y Privado o Entidades Federativas y Municipios	0	0	0	0	0
Sujetos a Reglas de Operación	0	0	0	0	0
Otros Subsidios	0	0	0	0	0
Desempeño de las Funciones	<b>59,009,123</b>	<b>34,275,492</b>	<b>93,284,615</b>	<b>36,805,348</b>	<b>56,479,266</b>
Prestación de Servicios Públicos	0	0	0	0	0
Provisión de Bienes Públicos	0	0	0	0	0
Planeación, seguimiento y evaluación de políticas públicas	0	0	0	0	0
Promoción y fomento	0	0	0	0	0
Regulación y supervisión	0	0	0	0	0
Funciones de las Fuerzas Armadas (Únicamente Gobierno Federal)	59,009,123	34,275,492	93,284,615	36,805,348	56,479,266
Específicos	0	0	0	0	0
Proyectos de Inversión	0	0	0	0	0
Administrativos y de Apoyo	0	0	0	0	0
Apoyo al proceso presupuestario y para mejorar la eficiencia institucional	0	0	0	0	0
Apoyo a la función pública y al mejoramiento de la gestión	0	0	0	0	0
Operaciones ajenas	0	0	0	0	0
Compromisos	0	0	0	0	0
Obligaciones de cumplimiento de resolución jurisdiccional	0	0	0	0	0
Desastres Naturales	0	0	0	0	0
Obligaciones	0	0	0	0	0
Pensiones y jubilaciones	0	0	0	0	0
Aportaciones a la seguridad social	0	0	0	0	0
Aportaciones a fondos de estabilización	0	0	0	0	0
Aportaciones a fondos de inversión y reestructura de pensiones	0	0	0	0	0
Programas de Gasto Federalizado (Gobierno Federal)	0	0	0	0	0
Gasto Federalizado	0	0	0	0	0
Participaciones a entidades federativas y municipios	0	0	0	0	0
Costo financiero, deuda o apoyos a deudores y ahorradores de la banca	0	0	0	0	0
Adeudos de ejercicios fiscales anteriores	0	0	0	0	0
<b>Total del Gasto</b>	<b>59,009,123</b>	<b>34,275,492</b>	<b>93,284,615</b>	<b>36,805,348</b>	<b>56,479,266</b>





**Bajo protesta de decir verdad declaramos que los Estados Financieros y sus Notas son razonablemente correctos y responsabilidad del emisor**


  
 L.A.E. JUAN AGUSTIN LLADA PROAL  
 DIRECTOR GENERAL

  
 L.C.P. GERARDO GUERRERO RAMIREZ  
 DIRECTOR ADMINISTRATIVO

# FIDEICOMISO PROMOTOR DE PROYECTOS ECONOMICOS Y DE BIENESTAR SOCIAL "QroNos"

PROGRAMAS Y PROYECTOS DE INVERSIÓN 2020 Al 31 de diciembre 2020

OBRA	2019												2020												IMPORTE POR EJERCER (2020)	RECURSO
	OCT	NOV	DIC	ENE	FEB	MAR	ABR	MAY	JUN	JUL	AGO	SEP	OCT	NOV	DIC											
Construcción Gimnasio Para Deporte Adaptado en el parque Querétaro 2000																									\$ 29,099,178	FIDEICOMISO
Reparaciones de Reja Perimetral en mal Estado en el parque público las Peñas, colonia Las Peñas.																									\$ 45,512	FIDEICOMISO



**PLANEACIÓN** Proyectos con presupuestos autorizados que concluirán en el año 2020

**LICITACIÓN Y CONTRATACIÓN** Se tiene un importe comprometido en 2019 por \$14,549,589.23 y otro por ejercer de \$14,549,589.23 en 2020, lo que representa un total de \$29,099,178

**EJECUCIÓN**

**ENTREGA RECEPCIÓN**

El presupuesto que se tiene disponible para obras en el 2020 asciende a \$52,746,723, de los cuales se tienen comprometidos \$29,144,690, quedando un disponible de \$23,602,033.



Juan Agustín Liaca Proal  
Director General



Gerardo Guerrero Ramirez  
Director Administrativo



**GOBIERNO DEL ESTADO DE QUERÉTARO**

**Reporte de avance de Indicadores 2020 (4o Trim)**

**Dependencia / Entidad / Órgano  
desconcentrado /**

**5OQR-FIDEICOMISO PROMOTOR DE PROYECTOS ECONÓMICOS Y DE BIENESTAR SOCIAL (QRONOS)**

**DENOMINACIÓN DEL**

**Programa para promover la ejecución de proyectos para el desarrollo integral del Estado**

NIVEL	No.	RESUMEN NARRATIVO	NOMBRE DEL INDICADOR	AGRUPACIÓN DIMENSIÓN SENTIDO EXPRESIÓN	MÉTODO DE CÁLCULO	UNIDAD DE MEDIDA	FRECUENCIA A MEDICIÓN	LÍNEA BASE	META AMADA	1er TRIM	2do TRIM	3er TRIM	4to TRIM	META UMBRAL ALCANZADA
PROPOSITO		Los proyectos económicos y/o de bienestar social solicitados al Fideicomiso QRONOS que se ejecutan totalmente.	Porcentaje del número de proyectos ejecutados respecto al número de proyectos planeados.	Calcular tasa Eficacia Ascendente Porcentaje	100 * ( Número de proyectos ejecutados. / Número de proyectos planeados)	Proyectos Trimestral	Trimestral	100.00	4.00	50.00	0.00	100.00	0.00	40.00

**JUSTIFICACIÓN TRIMESTRAL**

- 1ro. EL PORCENTAJE SE ENCUENTRA DENTRO DE LOS PARÁMETROS CONFORME A LOS PROYECTOS PLANEADOS DURANTE EL EJERCICIO 2020.
- 2ro. EL PORCENTAJE SE ENCUENTRA DENTRO DE LOS PARÁMETROS CONFORME A LOS PROYECTOS PLANEADOS DURANTE EL EJERCICIO 2020.
- 3er. EL PORCENTAJE SE ENCUENTRA DENTRO DE LOS PARÁMETROS CONFORME A LOS PROYECTOS PLANEADOS DURANTE EL EJERCICIO 2020.
- 4to. DEBIDO A LA PANDEMIA DEL COVID, HUBO DEMORAS EN LA ENTREGA DE MATERIALES CON ALGUNOS PROVEEDORES, POR LO QUE SE RETRASÓ LA ENTREGA DE UNA DE LAS OBRAS.

ACTIVIDAD	16	Entrega de obra pública	Porcentaje de solicitudes atendidas en el trimestre respecto de las recibidas.	Promedio Eficacia Ascendente Porcentaje	100 * ( Solicitudes recibidas en el periodo / Solicitudes atendidas en el periodo)	Solicitudes Trimestral	100.00	100.00	100.00	100.00	100.00	100.00	100.00	100.00	Verde

**JUSTIFICACIÓN TRIMESTRAL**

- 1ro. EL PORCENTAJE SE ENCUENTRA DENTRO DE LOS PARÁMETROS CONFORME A LOS PROYECTOS PLANEADOS DURANTE EL EJERCICIO 2020.
- 2ro. EL PORCENTAJE SE ENCUENTRA DENTRO DE LOS PARÁMETROS CONFORME A LOS PROYECTOS PLANEADOS DURANTE EL EJERCICIO 2020.
- 3er. EL PORCENTAJE SE ENCUENTRA DENTRO DE LOS PARÁMETROS CONFORME A LOS PROYECTOS PLANEADOS DURANTE EL EJERCICIO 2020.
- 4to. EL PORCENTAJE SE ENCUENTRA DENTRO DE LOS PARÁMETROS CONFORME A LOS PROYECTOS PLANEADOS DURANTE EL EJERCICIO 2020.




**L.A.E. JUAN AGUSTÍN LLACA PROAL**  
DIRECTOR GENERAL

FIDEICOMISO PROMOTOR DE PROYECTOS ECONÓMICOS Y DE BIENESTAR SOCIAL QRONOS  
Indicadores de Postura Fiscal  
Del 1 de Enero al 31 de Diciembre de 2020

Concepto	Estimado	Devengado	Pagado
<b>I. Ingresos Presupuestarios (I=1+2)</b>			
1. Ingresos del Gobierno de la Entidad Federativa <sup>1</sup>	59,009,123	19,510,647	19,510,647
2. Ingresos del Sector Paraestatal <sup>1</sup>	59,009,123	0	0
<b>III. Egresos Presupuestarios (II=3+4)</b>			
3. Egresos del Gobierno de la Entidad Federativa <sup>2</sup>	59,009,123	36,805,988	36,790,995
4. Egresos del Sector Paraestatal <sup>2</sup>	59,009,123	36,805,988	36,790,995
<b>III. Balance Presupuestario (Superávit o Déficit) (III = I - II)</b>	0	-17,295,351	-17,280,348
<b>Concepto</b>	<b>Estimado</b>	<b>Devengado</b>	<b>Pagado</b>
<b>III. Balance presupuestario (Superávit o Déficit)</b>	0	-17,295,351	-17,280,348
<b>IV. Intereses, Comisiones y Gastos de la Deuda</b>	0	0	0
<b>V. Balance Primario (Superávit o Déficit) (V= III - IV)</b>	0	-17,295,351	-17,280,348
<b>Concepto</b>	<b>Estimado</b>	<b>Devengado</b>	<b>Pagado</b>
<b>A. Financiamiento</b>	0	0	0
<b>B. Amortización de la deuda</b>	0	0	0
<b>C. Endeudamiento o desendeudamiento (C = A - B)</b>	0	0	0

Bajo protesta de decir verdad declaramos que los Estados Financieros y sus Notas son razonablemente correctos y responsabilidad del emisor

1. Los ingresos que se presentan son los ingresos presupuestarios totales sin incluir los ingresos por financiamientos. Los ingresos del Gobierno de la Entidad Federativa corresponden a los del Poder Ejecutivo, Legislativo Judicial y Autónomos
2. Los egresos que se presentan son los egresos presupuestarios totales sin incluir los egresos por amortización. Los egresos del Gobierno de la Entidad Federativa corresponden a los del Poder Ejecutivo, Legislativo, Judicial y Organos Autónomos
3. Para ingresos se reportan los ingresos recaudados; para egresos se reportan los egresos pagados



L.A.E. JUAN AGUSTIN LACA PROAL  
DIRECTOR GENERAL



L.C.P. GERARDO GUERRERO RAMIREZ  
DIRECTOR ADMINISTRATIVO





**Rivera y Asociados, S.C.**

**FIDEICOMISO PROMOTOR DE PROYECTOS  
ECONÓMICOS Y DE BIENESTAR SOCIAL  
(QRONOS)**

**AUDITORIA LEY DE DISCIPLINA FINANCIERA DE LAS  
ENTIDADES FEDERATIVAS Y MUNICIPIOS  
EJERCICIO 2020**

## FIDEICOMISO PROMOTOR DE PROYECTOS ECONÓMICOS Y DE BIENESTAR SOCIAL (QRONOS)

### DICTAMEN DE CUMPLIMIENTO A LA LEY DE DISCIPLINA FINANCIERA DE LAS ENTIADAS FEDERATIVAS Y MUNICIPIOS EJERCICIO 2020.

1. Opinión Independiente
2. Estado de Situación Financiera Detallado –LDF
3. Informe Analítico de la Deuda Pública y Otros Pasivos – LDF
4. Informe Analítico de Obligaciones Diferentes de Financiamientos –LDF
5. Balance Presupuestario -LDF
6. Estado Analítico de Ingresos Detallado- LDF
7. Estado Analítico del Ejercicio del Presupuesto de Egresos Detallado
  - i. (Clasificación por Objeto de Gasto) LDF
8. Estado Analítico del Ejercicio del Presupuesto de Egresos Detallado
  - i. (Clasificación Administrativa) LDF
9. Estado Analítico del Ejercicio del Presupuesto de Egresos Detallado
  - i. (Clasificación Funcional) LDF
10. Estado Analítico del Ejercicio del Presupuesto de Egresos Detallado
  - i. (Clasificación de Servicios Personales por Categoría) LDF
11. Guía de Cumplimiento de la Ley de Disciplina Financiera de las Entidades Federativas y los Municipios.





**Al H. Comité técnico del Fideicomiso Promotor de Proyectos Económicos y de Bienestar Social (QRONOS).**

Hemos auditado los estados e información financiera del **Fideicomiso Promotor de Proyectos Económicos y de Bienestar Social (QRONOS)**, que comprenden el Estado de Situación Financiera Detallado-LDF al 31 de diciembre de 2019 y 2020, el Informe Analítico de la Deuda Pública y Otros Pasivos-LDF, el Informe Analítico de Obligaciones Diferentes de Financiamiento-LDF, el Balance Presupuestario-LDF, el Estado Analítico de Ingresos Detallado-LDF, el Estado Analítico del Ejercicio del Presupuesto de Egresos Detallado (Clasificación por Objeto de Gasto) LDF, el Estado Analítico del Ejercicio del Presupuesto de Egresos Detallado (Clasificación Administrativa) LDF, el Estado Analítico del Ejercicio del Presupuesto de Egresos Detallado (Clasificación Funcional) LDF, el Estado Analítico del Ejercicio del Presupuesto de Egresos Detallado (Clasificación de Servicios Personales por Categoría) LDF y la Guía de Cumplimiento de la Ley de Disciplina Financiera de las Entidades Federativas y los Municipios correspondientes a los ejercicios terminados en esas fechas.

En nuestra opinión excepto, debido a la importancia de los asuntos descritos en el párrafo de “Fundamento de la opinión con salvedad de nuestro informe”, los estados financieros adjuntos están preparados, en todos los aspectos materiales de conformidad con la Ley de Disciplina Financiera de las Entidades Federativas y los Municipios, la Ley General de Contabilidad Gubernamental y la Normativa emitida por el Consejo Nacional de Armonización Contable (CONAC).

**Fundamento de la opinión con salvedades:**

El patrimonio líquido del **Fideicomiso Promotor de Proyectos Económicos y de Bienestar Social (QRONOS)** que conforma el numerario del fideicomiso no se encuentra en poder y autorización de su uso y destino por parte de la fiduciaria de conformidad con la cláusula XVII del contrato del fideicomiso.



Hemos llevado a cabo nuestra auditoría de conformidad con las Normas Internacionales de Auditoría (NIA). Nuestras responsabilidades de acuerdo con dichas normas se describen más adelante en la sección Responsabilidades del auditor en relación con la auditoría de los estados e informes financieros y presupuestarios de este informe. Somos independientes de la Entidad, de conformidad con el Código de Ética Profesional del Instituto Mexicano de Contadores Públicos, A.C. (Código de Ética Profesional), junto con los requerimientos de ética que son aplicables a nuestras auditorías de los estados financieros en México, y hemos cumplido con las demás responsabilidades de ética de conformidad con esos requerimientos y con el Código de Ética Profesional. Consideramos que la evidencia de auditoría que hemos obtenido proporciona una base suficiente y adecuada para fundamentar nuestra opinión con salvedades.

### **Responsabilidades de la administración y de los encargos del gobierno de la entidad en relación con los estados financieros**

La administración del Centro es responsable de la preparación y presentación razonable de los estados e informes financieros y presupuestarios, de conformidad con lo establecido de la Ley de Disciplina Financiera de las Entidades Federativas y los Municipios y sus criterios de elaboración y presentación y del control interno que la Administración consideró necesario para permitir la preparación de estados e informes financieros y presupuestarios libres de desviación material debida a fraude o error.

En la preparación de los estados e informes financieros y presupuestarios, la administración es responsable de la evaluación de la capacidad de la Entidad para continuar en existencia permanente, revelando, en su caso, las cuestiones relativas su existencia permanente y utilizando el principio contable de existencia permanente excepto la Entidad Estatal tiene la intención de derogar el decreto de creación o de cesar operaciones, o bien no exista otra alternativa más realista.

Los encargados del gobierno de la entidad son responsables de la supervisión del proceso de información financiera y presupuestaria del Fideicomiso.



## **Responsabilidades del auditor en relación con la auditoría de los estados financieros**

Nuestros objetivos son obtener una seguridad razonable de que los estados e informes financieros y presupuestarios en su conjunto están libres de desviación material, debida a fraude o error, y emitir un informe de auditoría que contiene nuestra opinión. Seguridad razonable es un alto nivel de seguridad, pero no garantiza que una auditoría realizada de conformidad con las NIA siempre detecte una desviación material cuando existe. Las desviaciones pueden deberse a fraude o error y se consideran materiales si, individualmente o de forma agregada, puede preverse razonablemente que intuyan en las decisiones económicas que los usuarios toman basándose en los estados financieros y presupuestarios.

Como parte de una auditoría de conformidad con las NIA, aplicamos nuestro juicio profesional y mantenemos una actitud de escepticismo profesional durante toda la auditoría. También:

Identificamos y valoramos los riesgos de desviación material en los estados e Informes financieros y presupuestarios, debida a fraude o error, diseñamos y aplicamos procedimientos de auditoría para responder a dichos riesgos y obtenemos evidencia de auditoría suficiente y adecuada para proporcionar una base para nuestra opinión. El riesgo de no detectar una desviación material debida a fraude es más elevado que en el caso de una incorrección material debida a error, ya que el fraude puede implicar colusión, falsificación, omisiones deliberadas, manifestaciones intencionadamente erróneas o la elusión del control interno.

Obtenemos conocimiento del control interno relevante para la auditoría con el fin de diseñar procedimientos de auditoría que sean adecuados en función de las circunstancias y no con la finalidad de expresar una opinión sobre la eficacia del control interno de la Entidad.

Evaluamos lo adecuado de las políticas contables aplicadas y la razonabilidad de las estimaciones contables y la correspondiente información revelada por la administración del Centro.

Concluimos sobre lo adecuado de la utilización, por la administración de la Entidad, del postulado contable de existencia permanente y, con la



Rivera y Asociados, S.C.

evidencia de auditoría obtenida, concluimos sobre si existe o no una desviación material relacionada con hechos o con condiciones que pueden generar dudas significativas sobre la capacidad de la Entidad para continuar en existencia permanente. Si concluimos que existe una incertidumbre material, se requiere que llamemos la atención en nuestro informe de auditoría sobre la correspondiente información revelada en los estados e Informes financieros y presupuestarios o, si dichas revelaciones no son adecuadas, que expresemos una opinión modificada. Nuestras conclusiones se basan en la evidencia de auditoría obtenida hasta la fecha de nuestro informe de auditoría. Sin embargo, hechos o condiciones futuros pueden ser causa de que la Entidad deje de existir permanentemente.

Evaluamos en su conjunto, la presentación, la estructura y el contenido de los estados e informes financieros y presupuestarios, incluida la información revelada, y si los estados e informes financieros y presupuestarios representan las transacciones y hechos subyacentes de un modo que logran la presentación razonable.

Comunicarnos a los encargados del gobierno de la Entidad, entre otras cuestiones, el alcance y el momento de realización de la auditoría y los hallazgos significativos de la auditoría, así como cualquier deficiencia significativa del control interno que identificamos en el transcurso de la auditoría.

**Otras Cuestiones:**

Los Estados e información financiera (LDF) del **Fideicomiso Promotor de Proyectos Económicos y de Bienestar Social (QRONOS)**, correspondientes al ejercicio terminado al 31 de diciembre de 2019, se presentan únicamente para efectos comparativos fueron dictaminados por otro contador público, quien emitió una opinión favorable de fecha 9 de enero de 2020.



**C.P.C. José Alfredo Rivera Calderón**  
**Rivera y Asociados Contadores Públicos, S.C.**  
**Ciudad de México, 14 de enero de 2021.**

**FIDEICOMSO PROMOTOR DE PROYECTOS ECONOMICOS Y DE BIENESTAR SOCIAL GRONOS (a)**  
**Estado de Situación Financiera Detallado - LDF**  
**Al 31 de diciembre de 2019 y al 31 de Diciembre de 2020 (b)**  
**(PESOS)**

Concepto (c)	2020 (d)	31 de diciembre de 2019 (e)	Concepto (c)	2020 (d)	31 de diciembre de 2019 (e)
<b>ACTIVO</b>			<b>PASIVO</b>		
<b>Activo Circulante</b>			<b>Activo Circulante</b>		
a Efectivo y Equivalentes (a=a1+a2+a3+a4+a5+a6+a7)	902,377	294,569	a Cuentas por Pagar a Corto Plazo (a=a1+a2+a3+a4+a5+a6+a7+a8+a9)	319,033	54,301
a1 Efectivo	0	0	a1 Servicios Personales por Pagar a Corto Plazo	0	0
a2 Bancos/Tesorería	902,377	294,569	a2 Proveedores por Pagar a Corto Plazo	1,361	8,713
a3 Bancos/Dependencias y Otros	0	0	a3 Contratistas por Obras Públicas por Pagar a Corto Plazo	0	0
a4 Inversiones Temporales (Hasta 3 meses)	0	0	a4 Participaciones y Aportaciones por Pagar a Corto Plazo	0	0
a5 Fondos con Afectación Específica	0	0	a5 Transferencias Olorgadas por Pagar a Corto Plazo	0	0
a6 Depósitos de Fondos de Terceros en Garantía y/o Administración	0	0	a6 Intereses, Comisiones y Otros Gastos de la Deuda Pública por Pagar a Corto Plazo	0	0
a7 Otros Efectivos y Equivalentes	0	0	a7 Retenciones y Contribuciones por Pagar a Corto Plazo	317,672	45,588
b Derechos a Recibir Efectivo o Equivalentes (b=b1+b2+b3+b4+b5+b6+b7)	41,370,684	59,009,110	a8 Devoluciones de la Ley de Ingresos por Pagar a Corto Plazo	0	0
b1 Inversiones Financieras de Corto Plazo	41,370,684	59,009,110	a9 Otras Cuentas por Pagar a Corto Plazo	0	0
b2 Cuentas por Cobrar a Corto Plazo	0	0	b Documentos por Pagar a Corto Plazo (b=b1+b2+b3)	0	0
b3 Deudores Diversos por Cobrar a Corto Plazo	0	0	b1 Documentos Comerciales por Pagar a Corto Plazo	0	0
b4 Ingresos por Recuperar a Corto Plazo	0	0	b2 Documentos con Contratistas por Obras Públicas por Pagar a Corto Plazo	0	0
b5 Deudores por Anticipos de la Tesorería a Corto Plazo	0	0	b3 Otros Documentos por Pagar a Corto Plazo	0	0
b6 Préstamos Olorgados a Corto Plazo	0	0	c Porción a Corto Plazo de la Deuda Pública a Largo Plazo (c=c1+c2)	0	0
b7 Otros Derechos a Recibir Efectivo o Equivalentes a Corto Plazo	0	0	c1 Porción a Corto Plazo de la Deuda Pública	0	0
c Derechos a Recibir Bienes o Servicios (c=c1+c2+c3+c4+c5)	8,888,082	14,549,589	c2 Porción a Corto Plazo de Arrendamiento Financiero	0	0
c1 Anticipo a Proveedores por Adquisición de Bienes y Prestación de Servicios a Corto Plazo	0	0	d Títulos y Valores a Corto Plazo	0	0
c2 Anticipo a Proveedores por Adquisición de Bienes Inmuebles y Muebles a Corto Plazo	0	0	e Pasivos Diferidos a Corto Plazo (e=e1+e2+e3)	0	0
c3 Anticipo a Proveedores por Adquisición de Bienes Inaliquilables a Corto Plazo	0	0	e1 Ingresos Cobrados por Adelantado a Corto Plazo	0	0
c4 Anticipo a Contratistas por Obras Públicas a Corto Plazo	8,888,082	14,549,589	e2 Intereses Cobrados por Adelantado a Corto Plazo	0	0
c5 Otros Derechos a Recibir Bienes o Servicios a Corto Plazo	0	0	e3 Otros Pasivos Diferidos a Corto Plazo	0	0
d Inventarios (d=d1+d2+d3+d4+d5)	0	0	f Fondos y Bienes de Terceros en Garantía y/o Administración a Corto Plazo (f=f1+f2+f3+f4+f5+f6)	0	0
d1 Inventario de Mercancías para Venta	0	0	f1 Fondos en Garantía a Corto Plazo	0	0
d2 Inventario de Mercancías Terminadas	0	0	f2 Fondos en Administración a Corto Plazo	0	0
d3 Inventario de Mercancías en Proceso de Elaboración	0	0	f3 Fondos Contingentes a Corto Plazo	0	0
d4 Inventario de Materias Primas, Materiales y Suministros para Producción	0	0	f4 Fondos de Fideicomisos, Mandatos y Contratos Análogos a Corto Plazo	0	0
d5 Bienes en Tránsito	0	0	f5 Otros Fondos de Terceros en Garantía y/o Administración a Corto Plazo	0	0
e Almacenes	0	0	f6 Valores y Bienes en Garantía a Corto Plazo	0	0
f Estimación por Pérdida o Deterioro de Activos Circulantes (f=f1+f2)	0	0	g Provisiones a Corto Plazo (g=g1+g2+g3)	0	0
f1 Estimación para Cuentas Incobrables por Derechos a Recibir Efectivo o Equivalentes	0	0	g1 Provisión para Demandas y Juicios a Corto Plazo	0	0
f2 Estimación por Deterioro de Inventarios	0	0	g2 Provisión para Contingencias a Corto Plazo	0	0
g Otros Activos Circulantes (g=g1+g2+g3+g4)	0	0	g3 Otras Provisiones a Corto Plazo	0	0
g1 Valores en Garantía	0	0	h Otros Pasivos a Corto Plazo (h=h1+h2+h3)	0	0
g2 Bienes en Garantía (excluye depósitos de fondos)	0	0	h1 Ingresos por Clasificar	0	0
g3 Bienes Devueltos de Embargos, Decomisos, Aseguramientos y Dación en Pago	0	0	h2 Recaudación por Participar	0	0
g4 Adquisición con Fondos de Terceros	0	0	h3 Otros Pasivos Circulantes	0	0
<b>IA. Total de Activos Circulantes (IA = a + b + c + d + e + f + g)</b>	<b>51,161,143</b>	<b>73,853,269</b>	<b>IIA. Total de Pasivos Circulantes (IIA = a + b + c + d + e + f + g + h)</b>	<b>319,033</b>	<b>54,301</b>
<b>Activo No Circulante</b>			<b>Pasivo No Circulante</b>		
a Inversiones Financieras a Largo Plazo	0	0	a Cuentas por Pagar a Largo Plazo	0	0
b Derechos a Recibir Efectivo o Equivalentes a Largo Plazo	0	0	b Documentos por Pagar a Largo Plazo	0	0
c Bienes Inmuebles, Infraestructura y Construcciones en Proceso	1,263,137,742	1,091,960,478	c Deuda Pública a Largo Plazo	0	0
d Bienes Muebles	554,328	554,328	d Pasivos Diferidos a Largo Plazo	0	0
e Activos Inaliquilables	0	0	e Fondos y Bienes de Terceros en Garantía y/o en Administración a Largo Plazo	0	0
f Depreciación, Deterioro y Amortización Acumulada de Bienes	516,803	449,203	f Provisiones a Largo Plazo	0	0
g Activos Diferidos	0	0	<b>IIIB. Total de Pasivos No Circulantes (IIIB = a + b + c + d + e + f)</b>	<b>0</b>	<b>0</b>
h Estimación por Pérdida o Deterioro de Activos no Circulantes	0	0	<b>II. Total del Pasivo (II = IIA + IIIB)</b>	<b>319,033</b>	<b>54,301</b>
i Otros Activos no Circulantes	0	0	<b>HACIENDA PÚBLICA/PATRIMONIO</b>		
<b>IB. Total de Activos No Circulantes (IB = a + b + c + d + e + f + g + h + i)</b>	<b>1,263,175,287</b>	<b>1,092,065,604</b>	<b>IIIA. Hacienda Pública/Patrimonio Contribuido (IIIA = a + b + c)</b>	<b>747,609,807</b>	<b>747,609,807</b>
<b>I. Total del Activo (I = IA + IB)</b>	<b>1,314,336,410</b>	<b>1,165,918,872</b>	a Aportaciones	747,609,807	747,609,807
			b Donaciones de Capital	0	0
			c Actualización de la Hacienda Pública/Patrimonio	0	0
			<b>IIIB. Hacienda Pública/Patrimonio Generado (IIIB = a + b + c + d + e)</b>	<b>566,407,570</b>	<b>418,254,764</b>
			a Resultados del Ejercicio (Ahorro/ Desahorro)	13,524,221	18,608,051
			b Resultados de Ejercicios Anteriores	73,878,360	92,496,832
			c Revalúos	479,015,836	344,376,830
			d Reservas	0	0
			e Rectificaciones de Resultados de Ejercicios Anteriores	-10,847	-10,847
			<b>IIIC. Exceso o Insuficiencia en la Actualización de la Hacienda Pública/Patrimonio (IIIC=a+b)</b>	<b>0</b>	<b>0</b>
			a Resultado por Posición Monetaria	0	0
			b Resultado por Tenencia de Activos no Monetarios	0	0
			<b>III. Total Hacienda Pública/Patrimonio (III = IIIA + IIIB + IIIC)</b>	<b>1,314,017,377</b>	<b>1,165,864,571</b>
			<b>IV. Total del Pasivo y Hacienda Pública/Patrimonio (IV = II + III)</b>	<b>1,314,336,410</b>	<b>1,165,918,872</b>

Bajo protesta de decir verdad declaramos que los Estados Financieros y sus Notas son razonablemente correctos y responsabilidad del emisor

L.A.E. JUAN AGUIRRE LLACA PRODAL  
DIRECTOR GENERAL

L.C.P. GERARDO GUERRERO RAMÍREZ  
DIRECTOR ADMINISTRATIVO

FIDEICOMISO PROMOTOR DE PROYECTOS ECONÓMICOS Y DE BIENESTAR SOCIAL QRONOS (a)							
Informe Analítico de la Deuda Pública y Otros Pasivos - LDF							
Del 1 de Enero al 31 de Diciembre de 2020 (b)							
(PESOS)							
Denominación de la Deuda Pública y Otros Pasivos (c)	Saldo al 31 de diciembre de 2019 (d)	Disposiciones del Periodo (e)	Amortizaciones del Periodo (f)	Revaluaciones, Reclasificaciones y Otros Ajustes (g)	Saldo Final del Periodo (h) h=d+e-f+g	Pago de Intereses del Periodo (i)	Pago de Comisiones y demás costos asociados durante el Periodo (j)
1. Deuda Pública (1=A+B)	0	0	0	0	0	0	0
A. Corto Plazo (A=a1+a2+a3)	0	0	0	0	0	0	0
a1) Instituciones de Crédito	0	0	0	0	0	0	0
a2) Títulos y Valores	0	0	0	0	0	0	0
a3) Arrendamientos Financieros	0	0	0	0	0	0	0
B. Largo Plazo (B=b1+b2+b3)	0	0	0	0	0	0	0
b1) Instituciones de Crédito	0	0	0	0	0	0	0
b2) Títulos y Valores	0	0	0	0	0	0	0
b3) Arrendamientos Financieros	0	0	0	0	0	0	0
2. Otros Pasivos	54,301				319,033		
3. Total de la Deuda Pública y Otros Pasivos	54,301	0	0	0	319,033	0	0
4. Deuda Contingente 1 (informativo)	0	0	0	0	0	0	0
A. Deuda Contingente 1					0		
B. Deuda Contingente 2					0		
C. Deuda Contingente XX					0		
5. Valor de Instrumentos Bono Cupón Cero 2 (Informativo)	0	0	0	0	0	0	0
A. Instrumento Bono Cupón Cero 1					0		
B. Instrumento Bono Cupón Cero 2					0		
C. Instrumento Bono Cupón Cero XX					0		

1. Se refiere a cualquier financiamiento sin fuente o garantía de pago definida, que sea asumida de manera solidaria o subsidiaria por las Entidades Federativas con sus Municipios, organismos descentralizados y empresas de participación estatal mayoritaria y fideicomisos, locales o municipales, y por los Municipios con sus respectivos organismos descentralizados y empresas de participación municipal mayoritaria.

2. Se refiere al valor del Bono Cupón Cero que respalda el pago de los créditos asociados al mismo (Activo).

Obligaciones a Corto Plazo (k)	Monto Contratado (l)	Plazo Pactado (m)	Tasa de Interés (n)	Comisiones y Costos Relacionados (o)	Tasa Efectiva (p)
6. Obligaciones a Corto Plazo (Informativo)	0	0	0	0	0
A. Crédito 1					
B. Crédito 2					
C. Crédito XX					

Bajo protesta de decir verdad declaramos que los Estados Financieros y sus Notas son razonablemente correctos y responsabilidad del emisor.

L.A.E. JUAN AGUSTIN LLACA PROAL  
DIRECTOR GENERAL

L.C.P. GERARDO GUERRERO RAMIREZ  
DIRECTOR ADMINISTRATIVO



FIDEICOMISO PROMOTOR DE PROYECTOS ECONÓMICOS Y DE BIENESTAR SOCIAL QRONOS (a)

Informe Analítico de Obligaciones Diferentes de Financiamientos - LDF

Del 1 de Enero al 31 de Diciembre de 2020 (b)

(PESOS)

Denominación de las Obligaciones Diferentes de Financiamiento	Fecha del Contrato	Fecha de inicio de operación del proyecto	Fecha de vencimiento	Monto de la Inversión pactado	Plazo pactado	Monto promedio mensual del pago de la contraprestación	Monto promedio mensual del pago de la contraprestación correspondiente al pago de inversión	Monto pagado de la inversión al XX de XXXX de 20XX	Monto pagado de la inversión actualizado al XX de XXXX de 20XX	Saldo pendiente por pagar de la inversión al XX de XXXX de 20XX
(c)	(d)	(e)	(f)	(g)	(h)	(i)	(j)	(k)	(l)	(m = g - l)
<b>A. Asociaciones Público Privadas (APP's) (A=a+b+c+d)</b>	0	0	0	0	0	0	0	0	0	0
a) APP 1										0
b) APP 2										0
c) APP 3										0
d) APP XX										0
<b>B. Otros Instrumentos (B=a+b+c+d)</b>	0	0	0	0	0	0	0	0	0	0
a) Otro Instrumento 1										0
b) Otro Instrumento 2										0
c) Otro Instrumento 3										0
d) Otro Instrumento XX										0
<b>C. Total de Obligaciones Diferentes de Financiamiento (C=A+B)</b>	0	0	0	0	0	0	0	0	0	0

Bajo protesta de decir verdad declaramos que los Estados Financieros y sus Notas son razonablemente correctos y responsabilidad del emisor

L. A. E. JUAN AGUSTÍN LACAY PROAL  
DIRECTOR GENERAL

L. C. P. GERARDO GUERRERO RAMÍREZ  
DIRECTOR ADMINISTRATIVO

**FIDEICOMISO PROMOTOR DE PROYECTOS ECONÓMICOS Y DE BIENESTAR SOCIAL QRONOS (a)**

**Balance Presupuestario - LDF**

**Del 1 de Enero al 31 de Diciembre de 2020 (b)**

**(PESOS)**

Concepto (c)	Estimado/ Aprobado (d)	Devengado	Recaudado/ Pagado
<b>A. Ingresos Totales (A = A1+A2+A3)</b>	59,009,123	19,510,647	19,510,647
A1. Ingresos de Libre Disposición	59,009,123	19,510,647	19,510,647
A2. Transferencias Federales Etiquetadas			
A3. Financiamiento Neto	0	0	0
<b>B. Egresos Presupuestarios<sup>1</sup> (B = B1+B2)</b>	59,009,123	36,805,998	36,790,995
B1. Gasto No Etiquetado (sin incluir Amortización de la Deuda Pública)	59,009,123	36,805,998	36,790,995
B2. Gasto Etiquetado (sin incluir Amortización de la Deuda Pública)			
<b>C. Remanentes del Ejercicio Anterior (C = C1 + C2)</b>		0	0
C1. Remanentes de Ingresos de Libre Disposición aplicados en el periodo			
C2. Remanentes de Transferencias Federales Etiquetadas aplicados en el periodo			
<b>I. Balance Presupuestario (I = A - B + C)</b>	0	-17,295,351	-17,280,348
<b>II. Balance Presupuestario sin Financiamiento Neto (II = I - A3)</b>	0	-17,295,351	-17,280,348
<b>III. Balance Presupuestario sin Financiamiento Neto y sin Remanentes del Ejercicio Anterior (III= II - C)</b>	0	-17,295,351	-17,280,348

Concepto	Aprobado	Devengado	Pagado
<b>E. Intereses, Comisiones y Gastos de la Deuda (E = E1+E2)</b>	0	0	0
E1. Intereses, Comisiones y Gastos de la Deuda con Gasto No Etiquetado			
E2. Intereses, Comisiones y Gastos de la Deuda con Gasto Etiquetado			
<b>IV. Balance Primario (IV = III - E)</b>	0	-17,295,351	-17,280,348

Concepto	Estimado/ Aprobado	Devengado	Recaudado/ Pagado
<b>F. Financiamiento (F = F1 + F2)</b>	0	0	0
F1. Financiamiento con Fuente de Pago de Ingresos de Libre Disposición			
F2. Financiamiento con Fuente de Pago de Transferencias Federales Etiquetadas			
<b>G. Amortización de la Deuda (G = G1 + G2)</b>	0	0	0
G1. Amortización de la Deuda Pública con Gasto No Etiquetado			
G2. Amortización de la Deuda Pública con Gasto Etiquetado			
<b>A3. Financiamiento Neto (A3 = F - G)</b>	0	0	0


Concepto	Estimado/ Aprobado	Devengado	Recaudado/ Pagado
A1. Ingresos de Libre Disposición	59,009,123	19,510,647	19,510,647
A3.1 Financiamiento Neto con Fuente de Pago de Ingresos de Libre Disposición (A3.1 = F1 - G1)	0	0	0
F1. Financiamiento con Fuente de Pago de Ingresos de Libre Disposición	0	0	0
G1. Amortización de la Deuda Pública con Gasto No Etiquetado	0	0	0
B1. Gasto No Etiquetado (sin incluir Amortización de la Deuda Pública)	59,009,123	36,805,998	36,790,995
C1. Remanentes de Ingresos de Libre Disposición aplicados en el periodo		0	0
<b>V. Balance Presupuestario de Recursos Disponibles (V = A1 + A3.1 - B1 + C1)</b>	0	-17,295,351	-17,280,348
<b>VI. Balance Presupuestario de Recursos Disponibles sin Financiamiento Neto (VI = V - A3.1)</b>	0	-17,295,351	-17,280,348

Concepto	Estimado/ Aprobado	Devengado	Recaudado/ Pagado
A2. Transferencias Federales Etiquetadas	0	0	0
A3.2 Financiamiento Neto con Fuente de Pago de Transferencias Federales Etiquetadas (A3.2 = F2 – G2)	0	0	0
F2. Financiamiento con Fuente de Pago de Transferencias Federales Etiquetadas	0	0	0
G2. Amortización de la Deuda Pública con Gasto Etiquetado	0	0	0
B2. Gasto Etiquetado (sin incluir Amortización de la Deuda Pública)	0	0	0
C2. Remanentes de Transferencias Federales Etiquetadas aplicados en el periodo		0	0
<b>VII. Balance Presupuestario de Recursos Etiquetados (VII = A2 + A3.2 – B2 + C2)</b>	0	0	0
<b>VIII. Balance Presupuestario de Recursos Etiquetados sin Financiamiento Neto (VIII = VII – A3.2)</b>	0	0	0

Bajo protesta de decir verdad declaramos que los Estados Financieros y sus Notas son razonablemente correctos y responsabilidad del emisor



L.A.E. JUAN AGUSTÍN LLACA PROAL  
DIRECTOR GENERAL



L.C.P. GERARDO GUERRERO RAMIREZ  
DIRECTOR ADMINISTRATIVO

FIDEICOMISO PROMOTOR DE PROYECTOS ECONOMICOS Y DE BIENESTAR SOCIAL QRONOS (a)

Estado Analítico de Ingresos Detallado - LDF

Del 1 de Enero al 31 de Diciembre de 2020 (b)


(PESOS)

Concepto (c)	Ingreso					Diferencia (e)
	Estimado (d)	Ampliaciones/ (Reducciones)	Modificado	Devengado	Recaudado	
<b>Ingresos de Libre Disposición</b>						
A. Impuestos			0			0
B. Cuotas y Aportaciones de Seguridad Social			0			0
C. Contribuciones de Mejoras			0			0
D. Derechos			0			0
E. Productos	0	1,938,483	1,938,483	1,938,483	1,938,483	1,938,483
F. Aprovechamientos			0			0
G. Ingresos por Ventas de Bienes y Prestación Servicio	0	17,572,164	17,572,164	17,572,164	17,572,164	17,572,164
H. Participaciones	0		0	0	0	0
(H=h1+h2+h3+h4+h5+h6+h7+h8+h9+h10+h11)						
h1) Fondo General de Participaciones			0			0
h2) Fondo de Fomento Municipal			0			0
h3) Fondo de Fiscalización y Recaudación			0			0
h4) Fondo de Compensación			0			0
h5) Fondo de Extracción de Hidrocarburos			0			0
h6) Impuesto Especial Sobre Producción y Servicios			0			0
h7) 0.136% de la Recaudación Federal Participable			0			0
h8) 3.17% Sobre Extracción de Petróleo			0			0
h9) Gasolinas y Diésel			0			0
h10) Fondo del Impuesto Sobre la Renta			0			0
h11) Fondo de Estabilización de los Ingresos de las Entidades Federativas			0			0
I. Incentivos Derivados de la Colaboración Fiscal (I=i1+i2+i3+i4+i5)	0	0	0	0	0	0
i1) Tenencia o Uso de Vehículos			0			0
i2) Fondo de Compensación ISAN			0			0
i3) Impuesto Sobre Automóviles Nuevos			0			0
i4) Fondo de Compensación de Repecos-Intermedios			0			0
i5) Otros Incentivos Económicos			0			0
J. Transferencias y Asignaciones			0			0
K. Convenios	0	0	0	0	0	0
k1) Otros Convenios y Subsidios			0			0
L. Otros Ingresos de Libre Disposición (L=l1+l2)	0	0	0	0	0	0
l1) Participaciones en Ingresos Locales			0			0
l2) Otros Ingresos de Libre Disposición			0			0
<b>I. Total de Ingresos de Libre Disposición (I=A+B+C+D+E+F+G+H+I+J+K+L)</b>	<b>0</b>	<b>19,510,647</b>	<b>19,510,647</b>	<b>19,510,647</b>	<b>19,510,647</b>	<b>19,510,647</b>
<b>Ingresos Excedentes de Ingresos de Libre Disposición</b>						
<b>Transferencias Federales Etiquetadas</b>						
A. Aportaciones (A=a1+a2+a3+a4+a5+a6+a7+a8)	0	0	0	0	0	0
a1) Fondo de Aportaciones para la Nómina Educativa y Gasto Operativo			0			0
a2) Fondo de Aportaciones para los Servicios de Salud			0			0
a3) Fondo de Aportaciones para la Infraestructura Social			0			0
a4) Fondo de Aportaciones para el Fortalecimiento de los Municipios y de las Demarcaciones Territoriales del Distrito Federal			0			0
a5) Fondo de Aportaciones Múltiples			0			0
a6) Fondo de Aportaciones para la Educación Tecnológica y de Adultos			0			0
a7) Fondo de Aportaciones para la Seguridad Pública de los Estados y del Distrito Federal			0			0
a8) Fondo de Aportaciones para el Fortalecimiento de las Entidades Federativas			0			0
B. Convenios (B=b1+b2+b3+b4)	0	0	0	0	0	0
b1) Convenios de Protección Social en Salud			0			0
b2) Convenios de Descentralización			0			0
b3) Convenios de Reasignación			0			0
b4) Otros Convenios y Subsidios			0			0
C. Fondos Distintos de Aportaciones (C=c1+c2)	0	0	0	0	0	0
c1) Fondo para Entidades Federativas y Municipios Productores de Hidrocarburos			0			0
c2) Fondo Minero			0			0
D. Transferencias, Asignaciones, Subsidios y Subvenciones, y Pensiones y Jubilaciones			0			0


**FIDEICOMISO PROMOTOR DE PROYECTOS ECONOMICOS Y DE BIENESTAR SOCIAL QRONÓS (a)**  
**Estado Analítico de Ingresos Detallado - LDF**  
**Del 1 de Enero al 31 de Diciembre de 2020 (b)**  
**(PESOS)**

Concepto (c)	Ingreso				Diferencia (e)
	Estimado (d)	Ampliaciones/ (Reducciones)	Modificado	Devengado	
E. Otras Transferencias Federales Etiquetadas			0		0
<b>II. Total de Transferencias Federales Etiquetadas (II = A + B + C + D + E)</b>	0	0	0	0	0
<b>III. Ingresos Derivados de Financiamientos (III = A)</b>	0	0	0	0	0
A. Ingresos Derivados de Financiamientos			0		0
<b>IV. Total de Ingresos (IV = I + II + III)</b>	0	19,510,647	19,510,647	19,510,647	19,510,647
<b>Datos Informativos</b>					
1. Ingresos Derivados de Financiamientos con Fuente de Pago de Ingresos de Libre Disposición			0		0
2. Ingresos Derivados de Financiamientos con Fuente de Pago de Transferencias Federales Etiquetadas			0		0
<b>3. Ingresos Derivados de Financiamientos (3 = 1 + 2)</b>	0	0	0	0	0

Bajo protesta de decir verdad declaramos que los Estados Financieros y sus Notas son razonablemente correctos y responsabilidad del emisor



\_\_\_\_\_  
L.A.E. JUAN AGUSTÍN LACA PROAL  
DIRECTOR GENERAL



\_\_\_\_\_  
L.C.P. GERARDO GUERRERO RAMÍREZ  
DIRECTOR ADMINISTRATIVO

**FIDEICOMISO PROMOTOR DE PROYECTOS ECONOMICOS Y DE BIENESTAR SOCIAL GRONOS (a)**  
**Estado Analítico del Ejercicio del Presupuesto de Egresos Detallado - LDF**  
**Clasificación por Objeto del Gasto (Capítulo y Concepto)**  
**Del 1 de Enero al 31 de Diciembre de 2020 (b)**  
**(PE80S)**

Concepto (c)	Egresos					Subejercicio (e)
	Aprobado (d)	Ampliaciones/ (Reducciones)	Modificado	Devengado	Pagado	
<b>I. Gasto No Etiquetado (I=A+B+C+D+E+F+G+H+I)</b>	<b>59,009,123</b>	<b>34,275,492</b>	<b>93,284,615</b>	<b>36,805,998</b>	<b>36,790,995</b>	<b>56,478,617</b>
<b>A. Servicios Personales (A=a1+a2+a3+a4+a5+a6+a7)</b>	<b>5,254,000</b>	<b>0</b>	<b>5,254,000</b>	<b>4,899,904</b>	<b>4,899,904</b>	<b>354,096</b>
a1) Remuneraciones al Personal de Carácter Permanente	2,590,336	48,000	2,638,336	2,637,336	2,637,336	1,000
a2) Remuneraciones al Personal de Carácter Transitorio	168,000	0	168,000	0	0	168,000
a3) Remuneraciones Adicionales y Especiales	727,752	22,610	750,362	749,329	749,329	1,033
a4) Seguridad Social	560,266	7,279	567,545	567,545	567,545	0
a5) Otras Prestaciones Sociales y Económicas	982,482	35,000	997,482	927,992	927,992	69,490
a6) Previsiones	225,164	-112,889	112,275	0	0	112,275
a7) Pago de Estímulos a Servidores Públicos	20,000	0	20,000	17,702	17,702	2,298
<b>B. Materiales y Suministros (B=b1+b2+b3+b4+b5+b6+b7+b8+b9)</b>	<b>155,000</b>	<b>-24,001</b>	<b>130,999</b>	<b>110,980</b>	<b>110,980</b>	<b>20,019</b>
b1) Materiales de Administración, Emisión de Documentos y Artículos Oficiales	20,000	-9,000	11,000	6,975	6,975	4,025
b2) Alimentos y Utensilios	0	0	0	0	0	0
b3) Materias Primas y Materiales de Producción y Comercialización	0	0	0	0	0	0
b4) Materiales y Artículos de Construcción y de Reparación	0	0	0	0	0	0
b5) Productos Químicos, Farmacéuticos y de Laboratorio	0	0	0	0	0	0
b6) Combustibles, Lubricantes y Aditivos	132,000	-15,001	116,999	104,005	104,005	12,994
b7) Vestuario, Blancos, Prendas de Protección y Artículos Deportivos	0	0	0	0	0	0
b8) Materiales y Suministros Para Seguridad	0	0	0	0	0	0
b9) Herramientas, Relaciones y Accesorios Menores	3,000	0	3,000	0	0	3,000
<b>C. Servicios Generales (C=c1+c2+c3+c4+c5+c6+c7+c8+c9)</b>	<b>800,600</b>	<b>21,508</b>	<b>822,108</b>	<b>817,564</b>	<b>802,561</b>	<b>4,544</b>
c1) Servicios Básicos	18,600	0	18,600	17,964	17,964	636
c2) Servicios de Arrendamiento	18,000	1,488	19,488	19,488	19,488	0
c3) Servicios Profesionales, Científicos, Técnicos y Otros Servicios	317,000	94,677	411,677	411,232	411,232	445
c4) Servicios Financieros, Bancarios y Comerciales	270,000	-23,405	246,595	247,240	247,240	-645
c5) Servicios de Instalación, Reparación, Mantenimiento y Conservación	78,000	-36,476	41,524	38,297	38,297	3,227
c6) Servicios de Comunicación Social y Publicidad	0	0	0	0	0	0
c7) Servicios de Traslado y Viáticos	15,000	-15,000	0	0	0	0
c8) Servicios Oficiales	0	0	0	0	0	0
c9) Otros Servicios Generales	84,000	224	84,224	83,343	68,340	881
<b>D. Transferencias, Asignaciones, Subsidios y Otras Ayudas (D=d1+d2+d3+d4+d5+d6+d7+d8+d9)</b>	<b>52,800</b>	<b>2,493</b>	<b>55,293</b>	<b>49,893</b>	<b>49,893</b>	<b>5,400</b>
d1) Transferencias Internas y Asignaciones al Sector Público	0	0	0	0	0	0
d2) Transferencias al Resto del Sector Público	0	0	0	0	0	0
d3) Subsidios y Subvenciones	0	0	0	0	0	0
d4) Ayudas Sociales	34,800	2,493	37,293	37,293	37,293	0
d5) Pensiones y Jubilaciones	0	0	0	0	0	0
d6) Transferencias a Fideicomisos, Mandatos y Otros Análogos	0	0	0	0	0	0
d7) Transferencias a la Seguridad Social	0	0	0	0	0	0
d8) Donativos	18,000	0	18,000	12,600	12,600	5,400
d9) Transferencias al Exterior	0	0	0	0	0	0
<b>E. Bienes Muebles, Inmuebles e Intangibles (E=e1+e2+e3+e4+e5+e6+e7+e8+e9)</b>	<b>0</b>	<b>0</b>	<b>0</b>	<b>0</b>	<b>0</b>	<b>0</b>
e1) Mobiliario y Equipo de Administración	0	0	0	0	0	0
e2) Mobiliario y Equipo Educativo y Recreativo	0	0	0	0	0	0
e3) Equipo e Instrumental Médico y de Laboratorio	0	0	0	0	0	0
e4) Vehículos y Equipo de Transporte	0	0	0	0	0	0
e5) Equipo de Defensa y Seguridad	0	0	0	0	0	0
e6) Maquinaria, Otros Equipos y Herramientas	0	0	0	0	0	0
e7) Activos Biológicos	0	0	0	0	0	0
e8) Bienes Inmuebles	0	0	0	0	0	0
e9) Activos Intangibles	0	0	0	0	0	0
<b>F. Inversión Pública (F=f1+f2+f3)</b>	<b>52,746,723</b>	<b>34,275,492</b>	<b>87,022,215</b>	<b>30,927,658</b>	<b>30,927,658</b>	<b>56,094,556</b>
f1) Obra Pública en Bienes de Dominio Público	52,746,723	34,275,492	87,022,215	30,927,658	30,927,658	56,094,556
f2) Obra Pública en Bienes Propios	0	0	0	0	0	0
f3) Proyectos Productivos y Acciones de Fomento	0	0	0	0	0	0
<b>G. Inversiones Financieras y Otras Provisiones (G=g1+g2+g3+g4+g5+g6+g7)</b>	<b>0</b>	<b>0</b>	<b>0</b>	<b>0</b>	<b>0</b>	<b>0</b>
g1) Inversiones Para el Fomento de Actividades Productivas	0	0	0	0	0	0
g2) Acciones y Participaciones de Capital	0	0	0	0	0	0
g3) Compra de Títulos y Valores	0	0	0	0	0	0
g4) Concesión de Préstamos	0	0	0	0	0	0
g5) Inversiones en Fideicomisos, Mandatos y Otros Análogos	0	0	0	0	0	0
Fideicomiso de Desastres Naturales (Informativo)	0	0	0	0	0	0
g6) Otras Inversiones Financieras	0	0	0	0	0	0
g7) Provisiones para Contingencias y Otras Erogaciones Especiales	0	0	0	0	0	0
<b>H. Participaciones y Aportaciones (H=h1+h2+h3)</b>	<b>0</b>	<b>0</b>	<b>0</b>	<b>0</b>	<b>0</b>	<b>0</b>
h1) Participaciones	0	0	0	0	0	0
h2) Aportaciones	0	0	0	0	0	0
h3) Convenios	0	0	0	0	0	0
<b>I. Deuda Pública (I=i1+i2+i3+i4+i5+i6+i7)</b>	<b>0</b>	<b>0</b>	<b>0</b>	<b>0</b>	<b>0</b>	<b>0</b>
i1) Amortización de la Deuda Pública	0	0	0	0	0	0
i2) Intereses de la Deuda Pública	0	0	0	0	0	0
i3) Comisiones de la Deuda Pública	0	0	0	0	0	0
i4) Costos de la Deuda Pública	0	0	0	0	0	0
i5) Costo por Coberturas	0	0	0	0	0	0
i6) Apoyos Financieros	0	0	0	0	0	0
i7) Adeudos de Ejercicios Fiscales Anteriores (ADEFAS)	0	0	0	0	0	0

**FIDEICOMISO PROMOTOR DE PROYECTOS ECONÓMICOS Y DE BIENESTAR SOCIAL QRONOS (a)**  
**Estado Analítico del Ejercicio del Presupuesto de Egresos Detallado - LDF**  
**Clasificación por Objeto del Gasto (Capítulo y Concepto)**  
**Del 1 de Enero al 31 de Diciembre de 2020 (b)**  
**(PESOS)**

Concepto (c)	Egresos					Subejercicio (e)
	Aprobado (d)	Ampliaciones/ (Reducciones)	Modificado	Devengado	Pagado	
<b>II. Gasto Etiquetado (II=A+B+C+D+E+F+G+H+I)</b>	0	0	0	0	0	0
<b>A. Servicios Personales (A=a1+a2+a3+a4+a5+a6+a7)</b>	0	0	0	0	0	0
a1) Remuneraciones al Personal de Carácter Permanente						
a2) Remuneraciones al Personal de Carácter Transitorio						
a3) Remuneraciones Adicionales y Especiales						
a4) Seguridad Social						
a5) Otras Prestaciones Sociales y Económicas						
a6) Previsiones						
a7) Pago de Estímulos a Servidores Públicos						
<b>B. Materiales y Suministros (B=b1+b2+b3+b4+b5+b6+b7+b8+b9)</b>	0	0	0	0	0	0
b1) Materiales de Administración, Emisión de Documentos y Artículos Oficiales						
b2) Alimentos y Utensilios						
b3) Materias Primas y Materiales de Producción y Comercialización						
b4) Materiales y Artículos de Construcción y de Reparación						
b5) Productos Químicos, Farmacéuticos y de Laboratorio						
b6) Combustibles, Lubricantes y Aditivos						
b7) Vestuario, Blancos, Prendas de Protección y Artículos Deportivos						
b8) Materiales y Suministros Para Seguridad						
b9) Herramientas, Refacciones y Accesorios Menores						
<b>C. Servicios Generales (C=c1+c2+c3+c4+c5+c6+c7+c8+c9)</b>	0	0	0	0	0	0
c1) Servicios Básicos						
c2) Servicios de Arrendamiento						
c3) Servicios Profesionales, Científicos, Técnicos y Otros Servicios						
c4) Servicios Financieros, Bancarios y Comerciales						
c5) Servicios de Instalación, Reparación, Mantenimiento y Conservación						
c6) Servicios de Comunicación Social y Publicidad						
c7) Servicios de Traslado y Viáticos						
c8) Servicios Oficiales						
c9) Otros Servicios Generales						
<b>D. Transferencias, Asignaciones, Subsidios y Otras Ayudas (D=d1+d2+d3+d4+d5+d6+d7+d8+d9)</b>	0	0	0	0	0	0
d1) Transferencias Internas y Asignaciones al Sector Público						
d2) Transferencias al Resto del Sector Público						
d3) Subsidios y Subvenciones						
d4) Ayudas Sociales						
d5) Pensiones y Jubilaciones						
d6) Transferencias a Fideicomisos, Mandatos y Otros Análogos						
d7) Transferencias a la Seguridad Social						
d8) Donativos						
d9) Transferencias al Exterior						
<b>E. Bienes Muebles, Inmuebles e Intangibles (E=e1+e2+e3+e4+e5+e6+e7+e8+e9)</b>	0	0	0	0	0	0
e1) Mobiliario y Equipo de Administración						
e2) Mobiliario y Equipo Educativo y Recreativo						
e3) Equipo e Instrumental Médico y de Laboratorio						
e4) Vehículos y Equipo de Transporte						
e5) Equipo de Defensa y Seguridad						
e6) Maquinaria, Otros Equipos y Herramientas						
e7) Activos Biológicos						
e8) Bienes Inmuebles						
e9) Activos Intangibles						
<b>F. Inversión Pública (F=f1+f2+f3)</b>	0	0	0	0	0	0
f1) Obra Pública en Bienes de Dominio Público						
f2) Obra Pública en Bienes Propios						
f3) Proyectos Productivos y Acciones de Fomento						
<b>G. Inversiones Financieras y Otras Provisiones (G=g1+g2+g3+g4+g5+g6+g7)</b>	0	0	0	0	0	0
g1) Inversiones Para el Fomento de Actividades Productivas						
g2) Acciones y Participaciones de Capital						
g3) Compra de Títulos y Valores						
g4) Concesión de Préstamos						
g5) Inversiones en Fideicomisos, Mandatos y Otros Análogos						
Fideicomiso de Desastres Naturales (Informativo)						
g6) Otras Inversiones Financieras						
g7) Provisiones para Contingencias y Otras Erogaciones Especiales						
<b>H. Participaciones y Aportaciones (H=h1+h2+h3)</b>	0	0	0	0	0	0
h1) Participaciones						
h2) Aportaciones						
h3) Convenios						
<b>I. Deuda Pública (I=i1+i2+i3+i4+i5+i6+i7)</b>	0	0	0	0	0	0
i1) Amortización de la Deuda Pública						
i2) Intereses de la Deuda Pública						
i3) Comisiones de la Deuda Pública						
i4) Gastos de la Deuda Pública						
i5) Costo por Coberturas						
i6) Apoyos Financieros						
i7) Adeudos de Ejercicios Fiscales Anteriores (ADEFAS)						
<b>III. Total de Egresos (III = I + II)</b>	59,009,123	34,275,492	93,284,615	36,805,998	36,790,995	56,478,617

Bajo protesta de decir verdad declaramos que los Estados Financieros y sus Notas son razonablemente correctos y responsabilidad del emisor


L.A.E. JUAN AGUSTÍN LLACA PROAL  
DIRECTOR GENERAL


L.C.P. GERARDO GUERRERO RAMÍREZ  
DIRECTOR ADMINISTRATIVO

**FIDEICOMISO PROMOTOR DE PROYECTOS ECONOMICOS Y DE BIENESTAR SOCIAL QRONOS (a)**  
**Estado Analítico del Ejercicio del Presupuesto de Egresos Detallado - LDF**  
**Clasificación Administrativa**  
**Del 1 de Enero al 31 de Diciembre de 2020 (b)**  
**(PESOS)**

Concepto (c)	Egresos					Subejercicio (e)
	Aprobado (d)	Ampliaciones/ (Reducciones)	Modificado	Devengado	Pagado	
<b>I. Gasto No Etiquetado (I=A+B+C+D+E+F+G+H)</b>	59,009,123	34,275,492	93,284,615	36,805,998	36,790,995	56,478,617
Fideicomiso Promotor de Proyectos Económicos y de Bienestar Social QRONOS	0	0	0	0	0	0
Fideicomiso Promotor de Proyectos Económicos y de Bienestar Social QRONOS	59,009,123	34,275,492	93,284,615	36,805,998	36,790,995	56,478,617
						0
						0
						0
						0
						0
						0
<b>II. Gasto Etiquetado (II=A+B+C+D+E+F+G+H)</b>	0	0	0	0	0	0
Fideicomiso Promotor de Proyectos Económicos y de Bienestar Social QRONOS	0	0	0	0	0	0
Fideicomiso Promotor de Proyectos Económicos y de Bienestar Social QRONOS	0	0	0	0	0	0
						0
						0
						0
						0
						0
<b>III. Total de Egresos (III = I + II)</b>	59,009,123	34,275,492	93,284,615	36,805,998	36,790,995	56,478,617

Bajo protesta de decir verdad declaramos que los Estados Financieros y sus Notas son razonablemente correctos y responsabilidad del emisor

  
 L.A.E. JUAN AGUSTIN LLACA PROAL  
 DIRECTOR GENERAL

  
 L.C.P. GERARDO GUERRERO RAMIREZ  
 DIRECTOR ADMINISTRATIVO



**FIDEICOMISO PROMOTOR DE PROYECTOS ECONOMICOS Y DE BIENESTAR SOCIAL GRONOS (a)**  
**Estado Analítico del Ejercicio del Presupuesto de Egresos Detallado - LDF**  
**Clasificación Funcional (Finalidad y Función)**  
**Del 1 de Enero al 31 de Diciembre de 2020 (b)**  
**(PESOS)**

Concepto (c)	Egresos					Subejercicio (e)
	Aprobado (d)	Ampliaciones/ (Reducciones)	Modificado	Devengado	Pagado	
<b>I. Gasto No Etiquetado (I=A+B+C+D)</b>	<b>59,009,123</b>	<b>34,275,492</b>	<b>93,284,615</b>	<b>36,805,998</b>	<b>36,790,995</b>	<b>56,478,617</b>
<b>A. Gobierno (A=a1+a2+a3+a4+a5+a6+a7+a8)</b>	<b>0</b>	<b>17,557,257</b>	<b>17,557,257</b>	<b>17,557,257</b>	<b>17,557,257</b>	<b>0</b>
a1) Legislación			0			0
a2) Justicia	0	17,557,257	17,557,257	17,557,257	17,557,257	0
a3) Coordinación de la Política de Gobierno			0			0
a4) Relaciones Exteriores			0			0
a5) Asuntos Financieros y Hacendarios			0			0
a6) Seguridad Nacional			0			0
a7) Asuntos de Orden Público y de Seguridad Interior			0			0
a8) Otros Servicios Generales			0			0
<b>B. Desarrollo Social (B=b1+b2+b3+b4+b5+b6+b7)</b>	<b>59,009,123</b>	<b>16,718,234</b>	<b>75,727,357</b>	<b>19,248,741</b>	<b>19,233,738</b>	<b>56,478,617</b>
b1) Protección Ambiental			0			0
b2) Vivienda y Servicios a la Comunidad			0			0
b3) Salud			0			0
b4) Recreación, Cultura y Otras Manifestaciones Sociales	14,594,589	14,549,589	29,144,178	13,370,401	13,370,401	15,773,777
b5) Educación			0			0
b6) Protección Social			0			0
b7) Otros Asuntos Sociales	44,414,534	2,168,645	46,583,179	5,878,340	5,863,337	40,704,839
<b>C. Desarrollo Económico (C=c1+c2+c3+c4+c5+c6+c7+c8+c9)</b>	<b>0</b>	<b>0</b>	<b>0</b>	<b>0</b>	<b>0</b>	<b>0</b>
c1) Asuntos Económicos, Comerciales y Laborales en General			0			0
c2) Agropecuaria, Silvicultura, Pesca y Caza			0			0
c3) Combustibles y Energía			0			0
c4) Minería, Manufacturas y Construcción			0			0
c5) Transporte			0			0
c6) Comunicaciones			0			0
c7) Turismo			0			0
c8) Ciencia, Tecnología e Innovación			0			0
c9) Otras Industrias y Otros Asuntos Económicos			0			0
<b>D. Otras No Clasificadas en Funciones Anteriores (D=d1+d2+d3+d4)</b>	<b>0</b>	<b>0</b>	<b>0</b>	<b>0</b>	<b>0</b>	<b>0</b>
d1) Transacciones de la Deuda Pública / Costo Financiero de la Deuda			0			0
d2) Transferencias, Participaciones y Aportaciones Entre Diferentes Niveles y Ordenes de Gobierno			0			0
d3) Saneamiento del Sistema Financiero			0			0
d4) Adeudos de Ejercicios Fiscales Anteriores			0			0
<b>II. Gasto Etiquetado (II=A+B+C+D)</b>	<b>0</b>	<b>0</b>	<b>0</b>	<b>0</b>	<b>0</b>	<b>0</b>
<b>A. Gobierno (A=a1+a2+a3+a4+a5+a6+a7+a8)</b>	<b>0</b>	<b>0</b>	<b>0</b>	<b>0</b>	<b>0</b>	<b>0</b>
a1) Legislación			0			0
a2) Justicia			0			0
a3) Coordinación de la Política de Gobierno			0			0
a4) Relaciones Exteriores			0			0
a5) Asuntos Financieros y Hacendarios			0			0
a6) Seguridad Nacional			0			0
a7) Asuntos de Orden Público y de Seguridad Interior			0			0
a8) Otros Servicios Generales			0			0
<b>B. Desarrollo Social (B=b1+b2+b3+b4+b5+b6+b7)</b>	<b>0</b>	<b>0</b>	<b>0</b>	<b>0</b>	<b>0</b>	<b>0</b>
b1) Protección Ambiental			0			0
b2) Vivienda y Servicios a la Comunidad			0			0
b3) Salud			0			0
b4) Recreación, Cultura y Otras Manifestaciones Sociales			0			0
b5) Educación			0			0
b6) Protección Social			0			0
b7) Otros Asuntos Sociales			0			0
<b>C. Desarrollo Económico (C=c1+c2+c3+c4+c5+c6+c7+c8+c9)</b>	<b>0</b>	<b>0</b>	<b>0</b>	<b>0</b>	<b>0</b>	<b>0</b>
c1) Asuntos Económicos, Comerciales y Laborales en General			0			0
c2) Agropecuaria, Silvicultura, Pesca y Caza			0			0
c3) Combustibles y Energía			0			0
c4) Minería, Manufacturas y Construcción			0			0
c5) Transporte			0			0
c6) Comunicaciones			0			0
c7) Turismo			0			0
c8) Ciencia, Tecnología e Innovación			0			0
c9) Otras Industrias y Otros Asuntos Económicos			0			0


**FIDEICOMISO PROMOTOR DE PROYECTOS ECONOMICOS Y DE BIENESTAR SOCIAL GRONOS (a)**  
**Estado Analltico del Ejercicio del Presupuesto de Egresos Detallado - LDF**  
**Clasificación Funcional (Finalidad y Función)**  
**Del 1 de Enero al 31 de Diciembre de 2020 (b)**  
**(PESOS)**

Concepto (c)	Egresos					Subejercicio (e)
	Aprobado (d)	Ampliaciones/ (Reducciones)	Modificado	Devengado	Pagado	
D. Otras No Clasificadas en Funciones Anteriores (D=d1+d2+d3+d4)	0	0	0	0	0	0
d1) Transacciones de la Deuda Publica / Costo Financiero de la Deuda			0			0
d2) Transferencias, Participaciones y Aportaciones Entre Diferentes Niveles y Ordenes de Gobierno			0			0
d3) Saneamiento del Sistema Financiero			0			0
d4) Adeudos de Ejercicios Fiscales Anteriores			0			0
<b>III. Total de Egresos (III = I + II)</b>	<b>59,009,123</b>	<b>34,275,492</b>	<b>93,284,615</b>	<b>36,805,998</b>	<b>36,790,995</b>	<b>56,478,617</b>

Bajo protesta de decir verdad declaramos que los Estados Financieros y sus Notas son razonablemente correctos y responsabilidad del emisor



\_\_\_\_\_  
L.A.E. JUAN AGUSTIN LLACA BRODA  
DIRECTOR GENERAL





\_\_\_\_\_  
L.C.P. GERARDO GUERRERO RAMIREZ  
DIRECTOR ADMINISTRATIVO

**FIDEICOMISO PROMOTOR DE PROYECTOS ECONÓMICOS Y DE BIENESTAR SOCIAL QRONOS (a)**  
**Estado Analítico del Ejercicio del Presupuesto de Egresos Detallado - LDF**  
**Clasificación de Servicios Personales por Categoría**  
**Del 1 de Enero al 31 de Diciembre de 2020**  
**(PESOS)**

Concepto (c)	Egresos					Subejercicio (e)
	Aprobado (d)	Ampliaciones/ (Reducciones)	Modificado	Devengado	Pagado	
<b>I. Gasto No Etiquetado (I=A+B+C+D+E+F)</b>	5,254,000	0	5,254,000	4,899,904	4,899,904	354,096
A. Personal Administrativo y de Servicio Público	5,254,000		5,254,000	4,899,904	4,899,904	354,096
B. Magisterio			0			0
C. Servicios de Salud (C=c1+c2)	0	0	0	0	0	0
c1) Personal Administrativo			0			0
c2) Personal Médico, Paramédico y afin			0			0
D. Seguridad Pública			0			0
E. Gastos asociados a la implementación de nuevas leyes federales o reformas a las mismas (E = e1 + e2)	0	0	0	0	0	0
e1) Nombre del Programa o Ley 1			0			0
e2) Nombre del Programa o Ley 2			0			0
F. Sentencias laborales definitivas			0			0
<b>II. Gasto Etiquetado (II=A+B+C+D+E+F)</b>	0	0	0	0	0	0
A. Personal Administrativo y de Servicio Público			0			0
B. Magisterio			0			0
C. Servicios de Salud (C=c1+c2)	0	0	0	0	0	0
c1) Personal Administrativo			0			0
c2) Personal Médico, Paramédico y afin			0			0
D. Seguridad Pública			0			0
E. Gastos asociados a la implementación de nuevas leyes federales o reformas a las mismas (E = e1 + e2)	0	0	0	0	0	0
e1) Nombre del Programa o Ley 1			0			0
e2) Nombre del Programa o Ley 2			0			0
F. Sentencias laborales definitivas			0			0
<b>III. Total del Gasto en Servicios Personales (III = I + II)</b>	5,254,000	0	5,254,000	4,899,904	4,899,904	354,096

Bajo protesta de decir verdad declaramos que los Estados Financieros y sus Notas son razonablemente correctos y responsabilidad del emisor

  
 L.A.E. JUAN AGUSTÍN LLACA PROAL  
 DIRECTOR GENERAL

  
 L.C.P. GERARDO GUERRERO RAMÍREZ  
 DIRECTOR ADMINISTRATIVO

**FIDEICOMISO PROMOTOR DE PROYECTOS ECONÓMICOS Y DE BIENESTAR SOCIAL GRONOS**  
**Guía de Cumplimiento de la Ley de Disciplina Financiera de las Entidades Federativas y Municipios**  
**Del 1 de Enero al 31 de Diciembre de 2020.**

Indicadores de Observancia (c)	Implementación		Resultado		Fundamento (h)	Comentarios (i)
	SI	NO	Monto o valor (f)	Unidad (base/comentarios) (g)		
	Mecanismo de Verificación (d)	Fecha estimada de cumplimiento (e)				
<b>INDICADORES PRESUPUESTARIOS</b>						
<b>A. INDICADORES CUANTITATIVOS</b>						
<b>1 Balance Presupuestario Sostenible (j)</b>						
a. Propuesto	Iniciativa de Ley de Ingresos y Proyecto de Presupuesto de Egresos			pesos	Art 6 y 19 de la LDF	
b. Aprobado	Ley de Ingresos y Presupuesto de Egresos			pesos	Art 6 y 19 de la LDF	
c. Ejercido	Cuenta Pública / Formato 4 LDF		36,790,995	pesos	Art 6 y 19 de la LDF	
<b>2 Balance Presupuestario de Recursos Disponibles Sostenible (k)</b>						
a. Propuesto	Iniciativa de Ley de Ingresos y Proyecto de Presupuesto de Egresos			pesos	Art 6 y 19 de la LDF	
b. Aprobado	Ley de Ingresos y Presupuesto de Egresos			pesos	Art 6 y 19 de la LDF	
c. Ejercido	Cuenta Pública / Formato 4 LDF			pesos	Art 6 y 19 de la LDF	
<b>3 Financiamiento Neto dentro del Techo de Financiamiento Neto (l)</b>						
a. Propuesto	Iniciativa de Ley de Ingresos			pesos	Art. 6, 19 y 46 de la LDF	
b. Aprobado	Ley de Ingresos			pesos	Art. 6, 19 y 46 de la LDF	
c. Ejercido	Cuenta Pública / Formato 4 LDF			pesos	Art. 6, 19 y 46 de la LDF	
<b>4 Recursos destinados a la atención de desastres naturales</b>						
<b>a. Asignación al Fideicomiso para desastres naturales (m)</b>						
a.1 Aprobado	Reporte Trim. Formato 6 a)			pesos	Art 9 de la LDF	
a.2 Pagado	Cuenta Pública / Formato 6 a)			pesos	Art 9 de la LDF	
b. Aportación promedio realizada por la Entidad Federativa durante los 5 ejercicios previos, para infraestructura dañada por desastres naturales (n)	Autorizaciones de recursos aprobados por el FONDEN			pesos	Art 9 de la LDF	
c. Saldo del fideicomiso para desastres naturales (o)	Cuenta Pública / Auxiliar de Cuentas			pesos	Art 9 de la LDF	
d. Costo promedio de los últimos 5 ejercicios de la reconstrucción de infraestructura dañada por desastres naturales (p)	Autorizaciones de recursos aprobados por el FONDEN			pesos	Art 9 de la LDF	
<b>5 Techo para servicios personales (q)</b>						
a. Asignación en el Presupuesto de Egresos	Reporte Trim. Formato 6 d)		5,254,000	pesos	Art. 10 y 21 de la LDF	
b. Ejercido	Reporte Trim. Formato 6 d)		4,899,904	pesos	Art. 13 frac. V y 21 de la LDF	
<b>6 Provisiones de gasto para compromisos de pago derivados de APPs (r)</b>						
a. Asignación en el Presupuesto de Egresos	Presupuesto de Egresos			pesos	Art. 11 y 21 de la LDF	
<b>7 Techo de ADEFAS para el ejercicio fiscal (s)</b>						
a. Propuesto	Proyecto de Presupuesto de Egresos			pesos	Art. 12 y 20 de la LDF	
b. Aprobado	Reporte Trim. Formato 6 a)			pesos	Art. 12 y 20 de la LDF	
c. Ejercido	Cuenta Pública / Formato 6 a)			pesos	Art. 12 y 20 de la LDF	
<b>B. INDICADORES CUALITATIVOS</b>						
<b>1 Iniciativa de Ley de Ingresos y Proyecto de Presupuesto de Egresos</b>						
a. Objetivos anuales, estrategias y metas para el ejercicio fiscal (t)	Iniciativa de Ley de Ingresos y Proyecto de Presupuesto de Egresos				Art 5 y 18 de la LDF	
b. Proyecciones de ejercicios posteriores (u)	Iniciativa de Ley de Ingresos y Proyecto de Presupuesto de Egresos / Formatos 7 a) y b)				Art. 5 y 18 de la LDF	
c. Descripción de riesgos relevantes y propuestas de acción para enfrentarlos (v)	Iniciativa de Ley de Ingresos y Proyecto de Presupuesto de Egresos				Art. 5 y 18 de la LDF	
d. Resultados de ejercicios fiscales anteriores y el ejercicio fiscal en cuestión (w)	Iniciativa de Ley de Ingresos y Proyecto de Presupuesto de Egresos / Formatos 7 c) y d)				Art 5 y 18 de la LDF	
e. Estudio actuarial de las pensiones de sus trabajadores (x)	Proyecto de Presupuesto de Egresos / Formato 8				Art 5 y 18 de la LDF	
<b>2 Balance Presupuestario de Recursos Disponibles, en caso de ser negativo</b>						
a. Razones excepcionales que justifiquen el Balance Presupuestario de Recursos Disponibles negativo (y)	Iniciativa de Ley de Ingresos o Proyecto de Presupuesto de Egresos				Art 6 y 19 de la LDF	
b. Fuente de recursos para cubrir el Balance Presupuestario de Recursos Disponibles negativo (z)	Iniciativa de Ley de Ingresos o Proyecto de Presupuesto de Egresos				Art 6 y 19 de la LDF	
c. Número de ejercicios fiscales y acciones necesarias para cubrir el Balance Presupuestario de Recursos Disponibles negativo (aa)	Iniciativa de Ley de Ingresos o Proyecto de Presupuesto de Egresos				Art 6 y 19 de la LDF	
d. Informes Trimestrales sobre el avance de las acciones para recuperar el Balance Presupuestario de Recursos Disponibles (ab)	Reporte Trim. y Cuenta Pública				Art 6 y 19 de la LDF	
<b>3 Servicios Personales</b>						
a. Remuneraciones de los servidores públicos (ac)	Proyecto de Presupuesto				Art. 10 y 21 de la LDF	
b. Provisiones salariales y económicas para cubrir incrementos salariales, creación de plazas y otros (ad)	Proyecto de Presupuesto				Art. 10 y 21 de la LDF	
<b>INDICADORES DEL EJERCICIO PRESUPUESTARIO</b>						
<b>A. INDICADORES CUANTITATIVOS</b>						
<b>1 Ingresos Excedentes derivados de Ingresos de Libre Disposición</b>						
a. Monto de Ingresos Excedentes derivados de ILD (ae)	Cuenta Pública / Formato 5			pesos	Art. 14 y 21 de la LDF	
b. Monto de Ingresos Excedentes derivados de ILD destinados al fin del A.14, fracción I de la LDF (af)	Cuenta Pública			pesos	Art. 14 y 21 de la LDF	
c. Monto de Ingresos Excedentes derivados de ILD destinados al fin del A.14, fracción II, a) de la LDF (ag)	Cuenta Pública			pesos	Art. 14 y 21 de la LDF	
d. Monto de Ingresos Excedentes derivados de ILD destinados al fin del A.14, fracción II, b) de la LDF (ah)	Cuenta Pública			pesos	Art. 14 y 21 de la LDF	
e. Monto de Ingresos Excedentes derivados de ILD destinados al fin del artículo noveno transitorio de la LDF (ai)				pesos	Art. Noveno Transitorio de la LDF	
<b>B. INDICADORES CUALITATIVOS</b>						
1. Análisis Costo-Beneficio para programas o proyectos de inversión mayores a 10 millones de UDIS (aj)	Página de internet de la Secretaría de Finanzas o Tesorería Municipal				Art. 13 frac. III y 21 de la LDF	

2	Análisis de conveniencia y análisis de transferencia de riesgos de los proyectos APPs (kk)	Página de internet de la Secretaría de Finanzas o Tesorería Municipal				Art. 13 fracc III y 21 de la LDF
3	Identificación de población objetivo, destino y temporalidad de subsidios (ll)	Página de internet de la Secretaría de Finanzas o Tesorería Municipal				Art. 13 fracc VII y 21 de la LDF
<b>INDICADORES DE DEUDA PÚBLICA</b>						
<b>A. INDICADORES CUANTITATIVOS</b>						
1	Obligaciones a Corto Plazo					
	a. Límite de Obligaciones a Corto Plazo (mm)				pesos	Art. 30 fracc I de la LDF
	b. Obligaciones a Corto Plazo (nn)				pesos	Art. 30 fracc I de la LDF

Bajo protesta de decir verdad declaramos que los Estados Financieros y sus Notas son razonablemente correctos y responsabilidad del emisor.

\_\_\_\_\_  
 L A E JUAN AGUSTÍN LA OCHOA  
 DIRECTOR GENERAL

\_\_\_\_\_  
 L C P GERARDO GUERRERO RAMÍREZ  
 DIRECTOR ADMINISTRATIVO